

智易科技股份有限公司  
Arcadyan Technology Corporation

公開說明書

(一〇三年度現金增資發行新股)

一、公司名稱：智易科技股份有限公司

二、本公開說明書編印目的：一〇三年度現金增資發行新股

(一)新股來源：現金增資。

(二)種類：記名式普通股，每股面額新台幣壹拾元整。

(三)新股股數：25,000,000 股。

(四)新股金額：新台幣 250,000,000 元整。

(五)發行條件：

1. 現金增資發行新股 25,000,000 股，每股面額新台幣 10 元整，發行價格為每股新台幣 34.8 元，共可募集金額新台幣 870,000,000 元。

2. 本次現金增資發行新股依公司法第 267 條規定，保留增資發行新股 10%，計 2,500 仟股由本公司員工認購，並依證交法第 28 條之 1 規定，提撥本次增資發行新股之 10%，計 2,500 仟股，採公開申購方式對外公開承銷。其餘 80%，計 20,000 仟股，由原股東按增資認股基準日股東名簿記載之股東持股比例認購。其認購不足一股之畸零股，由股東自停止過戶起五日內至本公司股務代理機構辦理拼湊一整股認購，原股東及員工放棄認購或拼湊後仍不足一股之畸零股部份，擬授權董事長洽特定人按發行價格認購之。

3. 本次現金增資發行新股之權利義務與原有發行之普通股相同。

(六)公開承銷比例：本次現金增資發行新股之 10%，計 2,500 仟股對外公開承銷。

(七)承銷及配售方式：承銷方式為包銷，並採公開申購方式對外公開承銷。

三、本次資金運用計劃之用途及預計可能產生效益之概要：請參閱本公開說明書第49頁。

四、本次發行之相關費用：

(一)承銷費用：約新台幣 2,175 仟元整。

(二)其他費用：包括會計師、律師及印刷等其他費用，約新台幣 100 仟元整。

五、有價證券之生效，不得藉以作為證實申報(請)事項或保證證券價值之宣傳。

六、本公開說明書之內容如有虛偽或隱匿之情事者，應由發行人及其負責人與其他曾在公開說明書上簽名或蓋章者依法負責。

七、投資人應詳閱本公開說明書之內容，並應注意本公司之風險事項：請參閱本公開說明書第2頁。

八、查詢本公開說明書之網址：<http://newmops.twse.com.tw>

智易科技股份有限公司 編製

中 華 民 國 一 〇 三 年 十 二 月 十 九 日 刊 印

一、本次發行前實收資本之來源：

單位：新台幣仟元；%

資本來源	金額	佔實收資本額比率
設立資本	35,000	2.13%
現金增資	991,022	60.36%
盈餘及員工紅利轉增資	310,112	18.89%
資本公積轉增資	120,251	7.32%
合併增資	79,788	4.86%
員工認股權執行認購普通股	77,775	4.74%
限制員工權利新股	27,880	1.70%
實收資本額	1,641,828	100.00%

二、公開說明書之分送計畫：

陳列處所：臺灣證券交易所股份有限公司、財團法人中華民國證券櫃檯買賣中心、財團法人中華民國證券暨期貨市場發展基金會、中華民國證券商業同業公會，本次募集發行案件主、協辦證券承銷商之總公司、本公司及本公司股務代理機構。

分送方式：依證券交易法第三十一條規定辦理。

索取方法：請親洽上述陳列處所或至公開資訊觀測站(<http://newmops.twse.com.tw>)下載。

三、證券承銷商之名稱、地址、網址及電話：

名稱：凱基證券股份有限公司 地址：台北市明水路700號3樓

網址：<http://www.kgieworld.com.tw> 電話：(02)2181-8888

四、公司債保證機構之名稱、地址、網址及電話：不適用。

五、公司債受託機構之名稱、地址、網址及電話：不適用。

六、股票或公司債簽證機構之名稱、地址、網址及電話：不適用。

七、辦理股票過戶機構之名稱、地址、網址及電話：

名稱：中國信託商業銀行代理部 地址：台北市中正區重慶南路一段83號5樓

網址：<http://www.chinatrust.com.tw> 電話：(02)6636-5566

八、信用評等機構之名稱、地址、網址及電話：不適用。

九、公司債簽證會計師及律師姓名、事務所名稱、地址、網址及電話：不適用。

十、最近年度財務報告簽證會計師姓名、事務所名稱、地址、網址及電話：

簽證會計師：顏幸福、郭冠纓 現任簽證會計師：郭冠纓、王怡文

事務所名稱：安侯建業聯合會計師事務所 地址：台北市信義區信義路5段7號68樓

網址：<http://www.kpmg.com.tw> 電話：(02)8101-6666

十一、複核律師姓名、事務所名稱、地址、網址及電話：

複核律師：蔡清福律師

事務所名稱：道法法律事務所 地址：台北市中山北路三段27號13樓

網址：<http://www.deepnfar.com.tw> 電話：(02)2585-6688

十二、本公司發言人、代理發言人姓名、職稱、聯絡電話及電子郵件信箱：

發言人		代理發言人	
姓名	：林丕野	姓名	：盧豐裕
職稱	：副總經理	職稱	：執行副總經理
聯絡電話	：(03)578-7000	聯絡電話	：(03)578-7000
電子郵件信箱	：investor@arcadyan.com	電子郵件信箱	：investor@arcadyan.com

十三、本公司網址：<http://www.arcadyan.com>

## 智易科技股份有限公司公開說明書摘要

實收資本額：新台幣1,641,828,400元		公司地址：新竹科學園區園區二路九號4樓		電話：(03)578-7000	
設立日期：92年5月9日			網址：http://www.arcadyan.com		
上市日期：98年3月11日		上櫃日期：—		公開發行日期：96年10月4日	
管理股票日期：—					
負責人： 董事長 陳瑞聰 總經理 李鴻裕		發言人：林丕野/副總經理 代理發言人：盧豐裕/執行副總經理			
股票過戶機構：中國信託商業銀行代理部		電話：(02)6636-5566		網址：http://www.chinatrust.com.tw	
		地址：台北市中正區重慶南路一段83號5樓			
股票承銷機構：凱基證券股份有限公司		電話：(02)2181-8888		網址：http://www.kgieeworld.com.tw	
		地址：台北市明水路700號3樓			
最近年度簽證會計師：顏幸福、郭冠纓會計師		電話：(02)8101-6666		網址：http://www.kpmg.com.tw	
現任簽證會計師：郭冠纓、王怡文會計師					
安侯建業聯合會計師事務所		地址：台北市信義區信義路5段7號68樓			
複核律師：蔡清福律師		電話：(02)2585-6688		網址：http://www.deepnfar.com.tw	
道法法律事務所		地址：台北市中山北路三段27號13樓			
信用評等機構：不適用		電話：—		網址：—	
		地址：—			
評等標的：		發行公司：—		無 <input checked="" type="checkbox"/> ；有 <input type="checkbox"/> ，評等日期：— 評等等級：—	
		本次發行公司債：—		無 <input checked="" type="checkbox"/> ；有 <input type="checkbox"/> ，評等日期：— 評等等級：—	
董事選任日期：103年6月20日，任期：3年		監察人選任日期：不適用。			
全體董事持股比例：20.68%（103年11月30日）		全體監察人持股比率：監察人自101年6月22日股東常會通過修訂公司章程成立審計委員會後解任。			
董事、監察人及持股超過10%股東及其持股比例：20.68%（103年11月30日）					
<u>職 稱</u>		<u>姓 名</u>		<u>持 股 比 率</u>	
董事長		仁寶電腦工業(股)公司 代表人：陳瑞聰		19.91%	
董事		仁寶電腦工業(股)公司代 代表人：沈文忠		19.91%	
董事		仁寶電腦工業(股)公司代 代表人：翁宗斌		19.91%	
董事		仁寶電腦工業(股)公司代 代表人：沈俊德		19.91%	
		董事		李鴻裕	
		董事		魏哲和	
		獨立董事		李英珍	
		獨立董事		溫清章	
		獨立董事		楊文安	
				0.77%	
				0.00%	
				0.00%	
				0.00%	
				0.00%	
工廠地址：不適用		電話：—			
主要產品：無線區域網路產品、整合性數位家庭及行動辦公室之多媒體開道器、無線影音產品		參閱本文之頁次			
市場結構：內銷 10.53% 外銷 89.47%		第35頁			
風 險 事 項		請參閱公開說明書公司概況之風險事項			
		參閱本文之頁次			
		第2頁			
去 ( 1 0 2 ) 年 度		營業收入：17,015,101仟元		稅前純益：812,176仟元	
		基本每股盈餘：4.15元			
第 66 頁					
本 次 募 集 發 行 有 價 證 券 種 類 及 金 額		詳本公開說明書封面			
發 行 條 件		詳本公開說明書封面			
募 集 資 金 用 途 及 預 計 產 生 效 益 概 述		參閱本公開說明書參、發行計畫及執行情形			
本 次 公 開 說 明 書 刊 印 日 期：103年12月19日		刊印目的：現金增資發行新股			
其他重要事項之扼要說明及參閱本文之頁次：請參閱本公開說明書目錄。					

# 智易科技股份有限公司

## 公開說明書目錄

壹、公司概況.....	1
一、公司簡介.....	1
(一)設立日期.....	1
(二)總公司、分公司及工廠之地址及電話.....	1
(三)公司沿革.....	1
二、風險事項.....	2
(一)最近年度及截至公開說明書刊印日止之風險因素.....	2
(二)訴訟或非訟事件.....	5
(三)公司董事、監察人、經理人及持股比例超過百分之十之大股東最近二年度及截至 公開說明書刊印日止，如有發生財務週轉困難或喪失債信情事，應列明其對公 司財務狀況之影響.....	5
(四)其他重要事項.....	5
三、公司組織.....	6
(一)組織系統.....	6
(二)關係企業圖.....	8
(三)總經理、副總經理、協理及各部門與分支機構主管.....	10
(四)董事及監察人.....	11
(五)發起人.....	15
(六)董事、監察人、總經理及副總經理之酬金.....	16
四、資本與股份.....	19
(一)股份種類.....	19
(二)股本形成經過.....	19
(三)最近股權分散情形.....	20
(四)最近二年度每股市價、淨值、盈餘、股利及相關資料.....	24
(五)公司股利政策及執行狀況.....	24
(六)本年度擬(已)議之無償配股對公司營運績效及每股盈餘之影響.....	24
(七)員工分紅及董事、監察人酬勞.....	24
(八)公司買回本公司股份情形.....	25
五、公司債(含海外公司債)辦理情形.....	26
六、特別股辦理情形.....	26
七、參與發行海外存託憑證辦理情形.....	26
八、員工認股權憑證辦理情形.....	26
九、限制員工權利新股辦理情形.....	29
十、併購辦理情形.....	30
十一、受讓其他公司股份發行新股尚在進行中者辦理情形.....	30
貳、營運概況.....	31
一、公司之經營.....	31
(一)業務內容.....	31
(二)市場及產銷概況.....	34

(三)最近二年度從業員工人數.....	39
(四)環保支出資訊.....	40
(五)勞資關係資訊.....	40
二、不動產、廠房及設備及其他不動產.....	41
(一)自有資產.....	41
(二)租賃資產.....	41
(三)各生產工廠現況及最近兩年度設備產能利用率.....	42
三、轉投資事業.....	42
(一)轉投資事業概況.....	42
(二)綜合持股比例.....	44
(三)上市公司或上櫃公司最近二年度及截至公開說明書刊印日止，子公司持有或處分本公司股票情形及其設定質權之情形，並列明資金來源及其對公司財務績效及財務狀況之影響.....	44
(四)最近二年度及截至公開說明書刊印日止，發生公司法第一百八十五條情事或有以部分營業、研發成果移轉子公司者，應揭露放棄子公司現金增資認購情形，認購相對人之名稱、及其與公司、董事、監察人及持股比例超過百分之十股東之關係及認購股數.....	44
四、目前仍有效存續及最近一年度到期之重要契約.....	45
<b>參、發行計畫及執行情形.....</b>	<b>46</b>
一、前次現金增資、併購、受讓他公司股份發行新股或發行公司債資金運用計畫分析應記載事項.....	46
二、本次現金增資、發行公司債、發行員工認股權憑證或限制員工權利新股計畫應記載事項.....	49
三、本次受讓他公司股份發行新股情形.....	61
四、本次併購發行新股情形.....	61
<b>肆、財務概況.....</b>	<b>62</b>
一、最近五年度簡明財務資料.....	62
(一)簡明資產負債表及綜合損益表資料.....	62
(二)影響上述財務報表作一致性比較之重要事項如會計變動、公司合併或營業部門停工等重要事項及其發生對當年度財務報表之影響.....	70
(三)最近五年度簽證會計師姓名及查核意見.....	70
(四)財務分析.....	71
(五)會計科目重大變動說明.....	77
二、財務報表應記載事項.....	78
(一)發行人申報募集發行有價證券時之最近二年度財務報告及會計師查核報告，並應加列最近一季依法公告申報之財務報告.....	78
(二)最近二年度發行人經會計師查核簽證之年度個體財務報告.....	78
(三)發行人申報募集發行有價證券後，至公開說明書刊印日前，如有最近期經會計師查核簽證之財務報表，應併予揭露.....	78
三、財務概況其他重要事項.....	78
(一)公司及其關係企業最近二年度及截至公開說明書刊印日止，如有發生財務週轉困難情事，應列明其對公司財務狀況之影響.....	78

(二)最近二年度及截至公開說明書刊印日止，有發生公司法第一百八十五條情事者， 應揭露資訊.....	78
(三)期後事項.....	78
(四)其他.....	78
四、財務狀況及經營結果之檢討與分析.....	78
(一)財務狀況.....	78
(二)經營結果比較分析.....	79
(三)現金流量分析.....	81
(四)最近年度重大資本支出及對財務業務之影響.....	81
(五)最近年度轉投資政策及獲利或虧損之主要原因與其改善計畫及未來一年投資計 畫.....	82
(六)其他重要事項.....	83
伍、特別記載事項.....	84
一、內部控制制度執行狀況.....	84
二、委託經金融監督管理委員會核准或認可之信用評等機構進行評等者，應揭露該信 用評等機構所出具之評等報告.....	84
三、證券承銷商評估總結意見.....	84
四、律師法律意見書.....	84
五、由發行人填寫並經會計師複核之案件檢查表彙總意見.....	84
六、前次募集與發行有價證券於申報生效時經金融監督管理委員會通知應自行改進事 項之改進情形.....	84
七、本次募集與發行有價證券於申報生效時經金融監督管理委員會通知應補充揭露之 事項.....	84
八、公司初次上市、上櫃或前次及最近三年度申報募集與發行有價證券時，於公開說 明書中揭露之聲明書或承諾事項及其目前執行情形.....	84
九、最近年度及截至公開說明書刊印日止董事或監察人對董事會通過重要決議有不同 意見且有紀錄或書面聲明者，其主要內容.....	84
十、最近年度及截至公開說明書刊印日止公司及其內部人員依法被處罰、公司對其內 部人員違反內部控制制度規定之處罰、主要缺失與改善情形.....	84
十一、發行人視所營事業性質，委請在技術、業務、財務等各方面具備專業知識及豐 富經驗之專家，就發行人目前營運狀況及本次發行有價證券後之未來發展，進行 比較分析並出具意見者，應揭露該等專家之評估意見.....	84
十二、其他必要補充事項.....	84
十三、上市上櫃公司應就公司治理運作情形應記載下列事項.....	85
陸、重要決議、公司章程及相關規章.....	97
一、與本次發行有關之決議文.....	97
柒、附件	
一、現金增資股票承銷價格計算書	
二、101 年度合併財務報告及會計師查核報告	
三、102 年度合併財務報告及會計師查核報告	
四、103 年第三季合併財務報告及會計師核閱報告	
五、101 年度個體財務報告及會計師查核報告	
六、102 年度個體財務報告及會計師查核報告	
七、承銷商、發行公司及其相關人等不得退還或收取承銷相關費用之聲明書	

## 壹、公司概況

### 一、公司簡介

#### (一)設立日期

民國92年5月9日

#### (二)總公司、分公司及工廠之地址及電話

總公司：新竹科學園區園區二路九號4樓 (03)5787000

#### (三)公司沿革

- 97年01月 成功開發可傳輸高解析度視訊的11n雙模無線傳輸器。
- 97年08月 經行政院金融監督管理委員會核准股票上市。
- 97年12月 成功開發802.11n Video Streaming產品。
- 98年03月 辦理上市前現金增資新台幣105,810仟元，公司股票正式掛牌上市，上市資本額達新台幣1,075,461仟元。
- 98年04月 成功開發Concurrent 11n 路由器。
- 98年05月 成功開發具有連線3G的IAD。
- 98年09月 通過TOSHMS:2007台灣職業安全衛生管理系統認證。
- 98年10月 產品DSL-EasyBox 802，獲得98年科學工業園區優良廠商創新產品獎。
- 98年11月 與遠傳電信合作開發「具企業應用功能之室內蜂巢式網路系統暨軟體技術」，獲經濟部審核通過業界科專計畫補助。
- 99年02月 成功開發VDSL2 IAD產品。
- 99年02月 獲數位時代雜誌評選，名列「台灣科技100強」廠商名單。
- 99年06月 成功開發GPON ONT產品。
- 99年06月 成功開發OMCI S/W module。
- 99年06月 成功開發Femtocell AP產品。
- 99年10月 成功開發3x3 11N 路由器。
- 100年3月 成功開發IP Set Top Box。
- 100年3月 成功開發LTE路由器。
- 100年8月 成功開發Power Line Communication產品。
- 101年5月 成功開發具備11ac功能的IAD
- 101年8月 量產Enterprise Access Point產品

- 101年8月 成功開發具備FON功能的IAD
- 101年9月 獲選經濟部技術處產業創新成果表揚之得獎企業
- 101年10月 成功開發具備SIP proxy功能的IAD
- 102年2月 成功開發LTE travel router
- 102年5月 成功開發 OTT 數位機上盒、11AC企業用無線基地台
- 102年6月 成功開發LTE手持式行動路由器
- 102年8月 成功開發Google TV
- 102年10月 成功開發Hybrid IP Set Top Box
- 102年11月 現金增資新台幣660,000仟元，資本額達新台幣1,636,494仟元
- 103年1月 LTE室內型終端路由器設備榮獲2014 if產品設計獎

## 二、風險事項

### (一)最近年度及截至公開說明書刊印日止之風險因素：

#### 1.利率、匯率變動、通貨膨脹情形對公司損益之影響及未來因應措施：

本公司及各子公司為能有效控管財務風險，維持適當流動性及有效衡量並控制經營風險，在適當考量經濟環境、外在競爭情況及市場相關風險情況下，針對不同之風險採取不同之控管策略如下：

##### (1)利率變動對公司損益之影響及未來因應措施

102 年度及 103 年前三季合併利息支出分別為 14,794 仟元及 11,900 仟元，占營業收入淨額比率分別為 0.08%及 0.15%，本公司及各子公司一向與往來銀行維持良好關係，以取得具競爭性之利率條件，貸款亦多屬短天期之營運周轉金，故利率變動對本公司及各子公司不致產生重大影響。

##### (2)匯率變動對公司損益之影響及未來因應措施

本公司及各子公司銷貨及進貨皆以美元為主要收付貨幣，另有部分的歐元銷貨貨款，外幣資產大於負債。102 年度兌換利益淨額為 116,281 仟元，占營業收入淨額比率為 0.68%、占營業淨利比率為 18.69%；103 年前三季兌換損失淨額為 51,292 仟元，占營業收入淨額比率為(0.41%)、占營業淨利比率為(8.60%)。102 年度兌換利益主要是受惠歐元與美元匯率皆對新台幣升值所致，103 年前三季主要係因歐元對新台幣貶值所致。

本公司及各子公司因應匯率變動之相關措施如下：

A.除藉由外幣計價之進銷貨款產生自然避險效果外，對於淨外幣部位亦由財務專人蒐集、評估匯率市場相關資訊、走勢，配合公司資金需求，適時換匯以降低風險。

B.與主要往來銀行維持密切聯繫，充分掌握外匯市場變化情形，供相關



人員作為報價依據，以適時反應匯率變動情況。

C.本公司訂有「取得或處分資產處理程序」，規範衍生性金融商品相關作業程序。另得視外幣部位及匯率變動情形採取必要措施，以降低公司業務經營所產生之匯率風險。

(3)通貨膨脹對公司損益之影響及未來因應措施：

本公司及各子公司過去之損益尚未因通貨膨脹而產生重大影響，若因通貨膨脹導致進貨成本提高，本公司及各子公司亦會適時調整銷貨價格。

(4)本公司及各子公司將隨時密切注意利率、匯率變動及通貨膨脹對公司損益之影響，並即時提出相關因應措施。

2.從事高風險、高槓桿投資、資金貸與他人、背書保證及衍生性商品交易之政策、獲利或虧損之主要原因及未來因應措施：

(1)從事高風險、高槓桿投資之政策、獲利或虧損之主要原因及未來因應措施

本公司及各子公司專注於本業之經營，並未跨足其他高風險產業，且財務政策以穩健保守為原則，不作高槓桿投資，各項投資皆經審慎評估後執行。

(2)從事資金貸與他人之政策、獲利或虧損之主要原因及未來因應措施：

本公司及各子公司最近年度及截至公開說明書刊印日止並無資金貸與他人之情事，另經股東會決議通過訂定「資金貸與他人作業程序」，以供未來若因業務需要將資金貸與他人時之依循。

(3)從事背書保證之政策、獲利或虧損之主要原因及未來因應措施：

本公司及各子公司最近年度及截至公開說明書刊印日止並無為他人背書保證之情事，另經股東會決議通過訂定「背書保證作業程序」，以供未來若有為他人背書保證時之依循。

(4)從事衍生性商品交易之政策、獲利或虧損之主要原因及未來因應措施：

本公司及各子公司 102 年 12 月 31 日及 103 年 9 月 30 日持有之衍生性金融商品帳面金額分別如下：

	單位：新台幣仟元	
	<u>102.12.31</u>	<u>103.09.30</u>
項 目	帳面價值	帳面價值
衍生性金融資產：	311	48,144
衍生性金融負債：	10,394	13,610

本公司及各子公司 102 年度承作衍生性金融商品交易(含遠期外匯及換匯交易合約)認列之損失淨額為 54,079 仟元；103 年前三季承作衍生性金融商品交易(含遠期外匯及換匯交易合約)認列之利益淨額為 86,483 仟元，主要因匯率波動與訂約匯率產生之差異所致。惟本公司與數家銀行簽訂

衍生性商品交易合約，主要目的皆係以規避外幣計價之資產負債淨部位因匯率、利率波動而可能產生之市場風險，並不作套利與投機等用途，因此市場風險不大。此外本公司除依循主管機關相關法規及一般公認會計原則，另經股東會決議通過訂定「取得或處分資產處理程序」，以規範從事衍生性商品交易之程序。

3.未來研發計畫及預計投入之研發費用：

本公司及各子公司最近年度朝整合性、高附加價值之產品發展，相關研發計畫與進度皆按原規劃進行，未來將持續投入產品研發，不斷開發利基型產品，掌握人才、資金、技術等關鍵因素，追求研發能力之領先地位。本公司及各子公司預計未來投入之合併研發費用預估仍將維持 800,000 仟元以上，並視營運狀況逐年提升。

4.國內外重要政策及法律變動對公司財務業務之影響及因應措施：

本公司及各子公司遵循主管機關針對公司治理、公司法、證交法等重要政策及相關法律之修訂。此外，本公司及各子公司管理階層隨時觀察與注意國內外重要政策及法律變動，並聘請法律顧問提供諮詢，適時主動提出因應措施。

5.科技改變及產業變化對公司財務業務之影響及因應措施：

本公司成立技術研發中心，針對公司相關產品的未來需求，提前作必要的研究，例如材料之研發及設計結構模擬等，並設有專職智財專利小組，管理公司珍貴智財。另有知識流程小組，專職流程制度化及知識管理。因此對產業的變化，公司可以快速妥善地因應。

6.企業形象改變對企業危機管理之影響及因應措施：

本公司經營宗旨以穩健誠信為原則，企業形象良好，且已於98年3月成為上市公司，預期可以吸引更多優秀人才進入公司服務，厚植經營團隊實力，再將經營成果回饋股東大眾，盡企業應有之社會責任。目前並無企業形象改變而造成企業危機之情事發生。

7.進行併購之預期效益、可能風險及因應措施：無。

8.擴充廠房之預期效益、可能風險及因應措施：無。

9.進貨或銷貨集中所面臨之風險及因應措施：

(1)進貨：本公司主要進貨對象除成品係向關係企業（大陸加工廠）進貨外，其他主要原料(如晶片組)係向數家國際大廠購入，且與其他進貨對象維持良好往來關係，故無進貨集中之風險。

(2)銷貨：本公司及各子公司主要銷售產品係為寬頻無線網路產品，最近年度前十大客戶之主要客戶皆為全球知名電信業者或資訊、通訊大廠，故無銷貨集中之風險。

10.董事、監察人或持股超過百分之十之大股東，股權之大量移轉或更換對公司之影響、風險及因應措施：無。

11.經營權之改變對公司之影響、風險及因應措施：無。

12.其他重要風險及因應措施：無。

(二)訴訟或非訟事件：

1.公司最近二年度及截至公開說明書刊印日止已判決確定或目前尚在繫屬中之訴訟、非訟或行政爭訟事件，其結果可能對股東權益或證券價格有重大影響者，應揭露其系爭事實、標的金額、訴訟開始日期、主要涉訟當事人及目前處理情形：

智同科技於民國99年6月與偉訓科技股份有限公司(以下簡稱「偉訓科技」)簽訂採購合約，智同科技與偉訓科技對於合約規範之事項有認知之差異，導致偉訓科技委任律師於民國101年12月來函向智同科技請求偉訓科技已出貨未付款之貨款及備料損失計美金254仟元，此第一審民事訴訟，台北法院於103年2月判決，命智同科技應給付偉訓科技已出貨之貨款計美金96仟元及自起訴狀繕本翌日起至清償日之利息。雙方若不服上述判決仍可上訴，智同科技於103年2月25日向高等法院提請二審上訴，本案目前於高等法院審理中。智同科技業已認列貨款之應付帳款及可能理賠損失，且評估對其財務及業務並無重大影響。

2.公司董事、監察人、總經理、實質負責人、持股比例超過百分之十之大股東及從屬公司，最近二年度及截至公開說明書刊印日止已判決確定或目前尚在繫屬中之訴訟、非訟或行政爭訟事件，其結果可能對公司股東權益或證券價格有重大影響者：無此情形。

3.公司董事、監察人、經理人及持股比例超過百分之十之大股東，最近二年度及截至公開說明書刊印日止發生證券交易法第一百五十七條規定情事及公司目前辦理情形：無此情形。

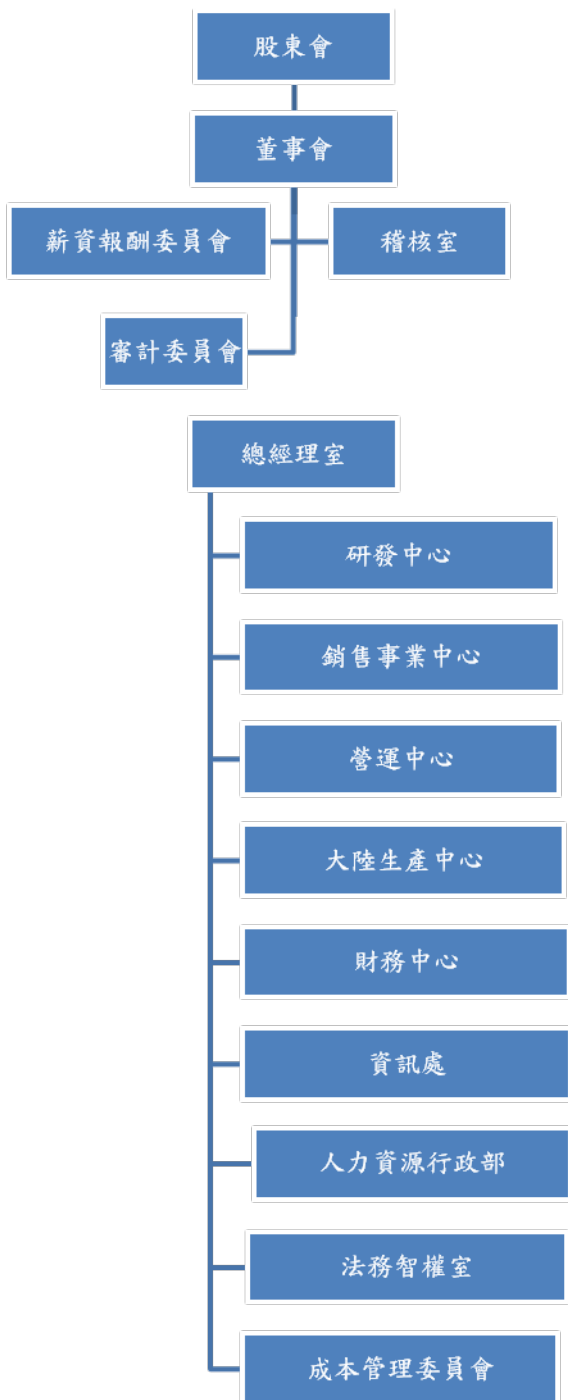
(三)公司董事、監察人、經理人及持股比例超過百分之十之大股東最近二年度及截至公開說明書刊印日止，如有發生財務週轉困難或喪失債信情事，應列明其對公司財務狀況之影響：無此情形。

(四)其他重要事項：無。

### 三、公司組織

#### (一)組織系統

##### 1.組織結構



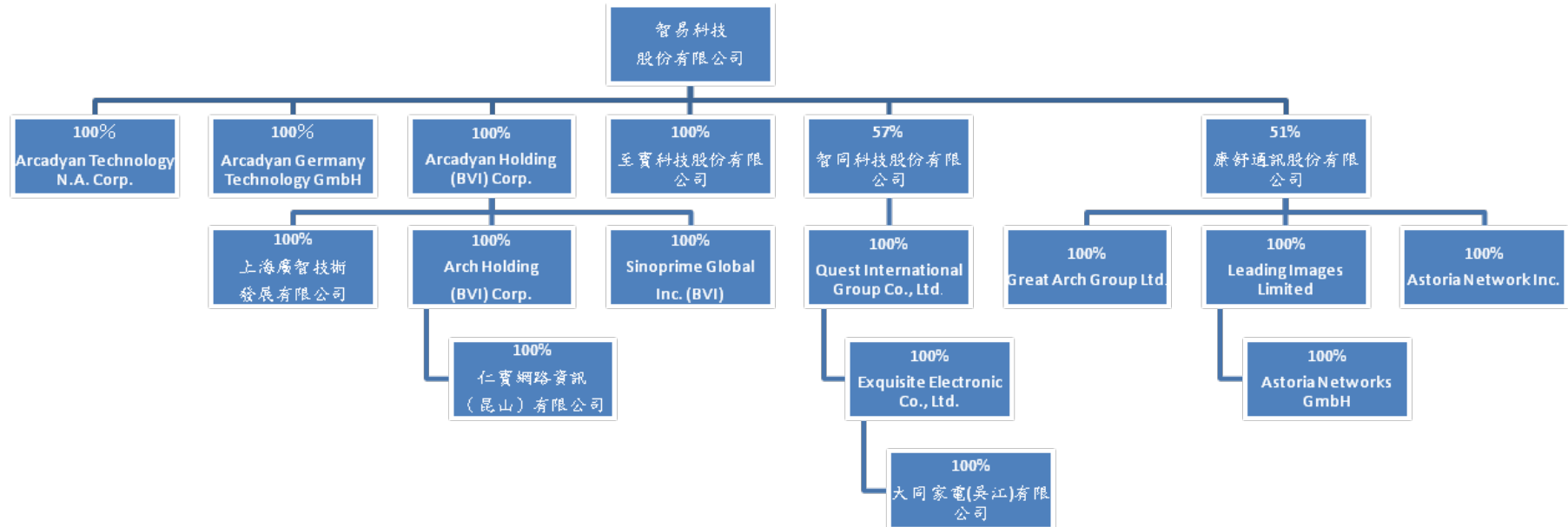
2.各主要部門所營業務

部門別	主要職掌
審計委員會	以下列事項之監督為主要目的： 1.公司財務報表之允當表達。 2.簽證會計師之選(解)任及獨立性與績效。 3.公司內部控制之有效實施。 4.公司遵循相關法令及規則。 5.公司存在或潛在風險之管控。
薪資報酬委員會	1.訂定並定期檢討董事及經理人績效評估與薪資報酬之政策、制度、標準與結構。 2.定期評估並訂定董事與經理人之薪資報酬。
稽核室	負責公司內部稽核業務之規劃、執行及改進成效之追查。
總經理室	擬定公司營運目標，綜理並指揮督導公司全盤業務執行。
研發中心	負責公司各項新技術、新產品開發及導入，包括新產品開發之可行性評估、測試程式開發、技術整合等業務。
銷售事業中心	1.銷售業務之推廣及開發。 2.客戶服務溝通窗口等業務。 3.行銷策略與業務管理。 4.行銷專案之設計、規劃與執行。
營運中心	1.產品工程及製程設計管理。 2.產品品質管理及驗證。 3.採購、進出口及生、物管等作業管理。
大陸生產中心	綜理產品生產相關事宜。
財務中心	1.會計帳務、稅務之處理、審核及編製財務報表。 2.預算編製、差異分析及控制。 3.財務管理、擬定短、中、長期資金取得、調度等計畫。 4.成本結算及分析、盤點作業規劃。
資訊處	1.電腦主機及周邊設備之架設、維護與維修。 2.網路環境及通訊系統之建置與管理。 3.ERP/MES等線上系統之規劃、導入、整合及維護。 4.作業流程自動化及可行性之研究與功能開發。
人力資源行政部	1.公司管理制度之訂定、修正及推行。 2.員工績效考核、評定、升遷及退休等制度擬定。 3.教育訓練規劃及執行。 4.薪資核算、勞健團保等工作。 5.行政總務管理。
法務智權室	1.法務相關業務之規劃、設計與執行。 2.智權相關業務之規劃、設計與執行。
成本管理委員會	負責協助產品及採購之成本控管，提高整體獲利能力。

(二)關係企業圖

1.關係企業組織圖

103年9月30日



## 2. 公司與關係企業間之關係、相互持股比例、股份及實際投資金額

103年9月30日；單位：新台幣仟元或美金(USD)仟元；仟股

投資公司	被投資公司	與本公司關係	投資公司持有股權		實際投資 金額	持有本公司股權	
			股數	比率(%)		股數	比率(%)
智易科技(股)公司	Arcadyan Holding (BVI) Corp.	本公司之子公司	23,780	100	962,291	0	0
智易科技(股)公司	Arcadyan Technology N.A. Corp.	本公司之子公司	1	100	23,055	0	0
智易科技(股)公司	Arcadyan Technology GmbH Germany	本公司之子公司	0.5	100	1,125	0	0
智易科技(股)公司	至寶科技(股)公司	本公司之子公司	23,720	100	48,000	0	0
智易科技(股)公司	智同科技(股)公司(原大同聯合)	本公司之子公司	23,470	57	275,844	0	0
智易科技(股)公司	康舒通訊(股)公司	本公司之子公司	2,824	51	23,000	0	0
Arcadyan Holding (BVI) Corp.	Sinoprime Global Inc.	本公司之孫公司	50	100	1,524 (US 50)	0	0
Arcadyan Holding (BVI) Corp.	上海廣智技術發展有限公司	本公司之孫公司	註1	100	561,350 (US 18,420)	0	0
Arcadyan Holding (BVI) Corp.	Arch Holding (BVI) Corp.	本公司之孫公司	35	100	335,560 (US 11,011)	0	0
Arch Holding (BVI) Corp.	仁寶網路資訊(昆山)有限公司	本公司之孫公司	註1	100	335,560 (US 11,011)	0	0
智同科技(股)公司(原大同聯合(股)公司)	Quest International Group Co., Ltd.(註2)	本公司之孫公司	1,200	100	36,570 (US 1,200)	0	0
Quest International Group Co., Ltd.(註2)	Exquisite Electronic Co., Ltd.(註2)	本公司之孫公司	1,170	100	35,656 (US 1,170)	0	0
Exquisite Electronic Co., Ltd.(註2)	智同電子科技(蘇州)有限公司(註2)	本公司之孫公司	註1	100	35,047 (US 1,150)	0	0
康舒通訊(股)公司	Leading Images Ltd.	本公司之孫公司	50	100	1,524 (US 50)	0	0
康舒通訊(股)公司	Great Arch Group Ltd.	本公司之孫公司	50	100	1,524 (US 50)	0	0
康舒通訊(股)公司	Astoria Networks Inc.	本公司之孫公司	50	100	1,524 (US 50)	0	0
Leading Images Ltd.	Astoria Networks GmbH	本公司之孫公司	25	100	966 (EUR 25)	0	0

註1：係有限公司，無股份發行。

註2：本公司之子公司智同科技(股)公司(原大同聯合科技(股)公司)於102年2月28日(股權移轉基準日)取得對智同電子科技(蘇州)有限公司之控制，於102年4月26日取得經濟部投資審議委員會核准函，並於102年5月9日匯出投資款US 1,150千元。

(三)總經理、副總經理、協理及各部門與分支機構主管

103年11月30日；單位：股；%

職稱	姓名	就任日期	持有股份		配偶、未成年子女持有股份		利用他人名義持有股份		主要經(學)歷	目前兼任其他公司之職務	具配偶或二親等以內關係之經理人			經理人取得員工認股權憑證情形
			股數	持股比率	股數	持股比率	股數	持股比率			職稱	姓名	關係	
總經理	李鴻裕	92.05.09	1,259,031	0.77%	26,853	0.02%	0	0%	交通大學科技管理博士 智邦科技總經理	註	無	無	無	0
執行副總經理	盧豐裕	92.05.09	160,413	0.10%	0	0%	0	0%	交通大學計工所碩士 智邦科技副總經理	註	無	無	無	
副總經理	曾釗鵬	92.05.09	76,276	0.05%	0	0%	0	0%	奧克拉荷馬州立大學碩士 智邦科技副總經理	註	無	無	無	
副總經理	劉宗寶	92.05.09	82,539	0.05%	2,962	0%	0	0%	交大高階管理學碩士 智邦科技副總經理	註	無	無	無	
副總經理	陳建伶	101.03.26	277,234	0.17%	3,977	0%	0	0%	University of Michigan 資訊工程所碩士 寬研網協理	註	無	無	無	
副總經理	林丕野	100.09.06	21,138	0.01%	0	0%	0	0%	美國東伊利諾大學企業管理碩士 友訊科技協理及會計長 仁寶電腦會計處副處長 安侯建業聯合會計師事務所資深經理	註	無	無	無	
協理	尹強生	96.04.16	49,321	0.03%	0	0%	0	0%	Leicester University MBA碩士 盛群半導體資深經理	無	無	無	無	
稽核	彭依苓	95.04.17	4,475	0%	0	0%	0	0%	元智大學會計系學士 安侯建業會計師事務所高級審計員 元富證券專業襄理	無	無	無	無	

註：兼任其他公司之職務彙總表

職稱	姓名	兼任其他公司職務
總經理	李鴻裕	董事長：Astoria Networks Inc.、上海廣智技術發展有限公司、仁寶網路資訊(昆山)有限公司、至寶科技(股)公司、智同科技(股)公司、康舒通訊(股)公司 董事：Arcadyan Technology N.A. Corp.、Arcadyan Holding (BVI) Corp.、Arch Holding (BVI) Corp.、Exquisite Electronic Co., Ltd、Great Arch Group Ltd.、Leading Images Limited、Quest International Group Co., Ltd、Sinoprime Global Inc. (BVI)、鉉寶科技(股)公司、智同電子科技(蘇州)有限公司 獨立董事：奕力科技(股)公司 總經理：Arcadyan Technology N.A. Corp.、至寶科技(股)公司 經理人：Arcadyan Germany Technology GmbH
執行副總經理	盧豐裕	董事：至寶科技(股)公司、康舒通訊(股)公司、仁寶網路資訊(昆山)有限公司 監察人：上海廣智技術發展有限公司、智同科技(股)公司 總經理：康舒通訊(股)公司
副總經理	曾釗鵬	董事：智同科技(股)公司、Arcadyan Technology Corporation Korea
副總經理	劉宗寶	董事：Great Arch Group Ltd.、Leading Images Limited、上海廣智技術發展有限公司 總經理：上海廣智技術發展有限公司、仁寶網路資訊(昆山)有限公司
副總經理	陳建伶	監察人：智同科技(股)公司
副總經理	林丕野	監察人：至寶科技(股)公司、康舒通訊(股)公司、智同電子科技(蘇州)有限公司



(四)董事及監察人

1.董事及監察人資料

103年11月30日；單位：股；%

職稱	姓名	初次選任日期	選任日期	任期	選任時持有股份		現在持有股數		配偶、未成年子女現在持有股份		利用他人名義持有股份		主要經(學)歷	目前兼任本公司及其他公司之職務	具配偶或二親等以內關係之其他主管、董事或監察人		
					股數	持股比例	股數	持股比例	股數	持股比例	股數	持股比例			職稱	姓名	關係
董事	仁寶電腦工業(股)公司	95.10.12	103.06.20	三年	32,686,754	19.94%	32,686,754	19.91%	0	0%	0	0%	不適用	不適用	不適用	不適用	不適用
董事長	仁寶電腦工業(股)公司 代表人：陳瑞聰	95.10.12	103.06.20	三年	32,686,754	19.94%	32,686,754	19.91%	0	0%	0	0%	成功大學電機系 仁寶電腦董事、總經理	註	無	無	無
董事	仁寶電腦工業(股)公司 代表人：沈文忠	95.10.12	103.06.20	三年	32,686,754	19.94%	32,686,754	19.91%	87,377	0.05%	0	0%	台灣大學電機系 仁寶電腦董事、執行副總經理	註	無	無	無
董事	仁寶電腦工業(股)公司 代表人：翁宗斌	95.10.12	103.06.20	三年	32,686,754	19.94%	32,686,754	19.91%	0	0%	0	0%	交通大學管理科學所 仁寶電腦董事、執行副總經理	註	無	無	無
董事	仁寶電腦工業(股)公司 代表人：沈俊德	95.10.12	103.06.20	三年	32,686,754	19.94%	32,686,754	19.91%	0	0%	0	0%	台灣大學電機工程研究所 仁寶電腦資深副總經理	註	無	無	無
董事	李鴻裕	95.10.12	103.06.20	三年	1,213,431	0.74%	1,259,031	0.77%	26,853	0.02%	0	0%	交通大學科技管理博士 智易科技總經理	註	無	無	無
獨立董事	李英珍	97.06.13	103.06.20	三年	0	0%	0	0%	0	0%	0	0%	台灣大學電機工程博士 晶達光電董事長	註	無	無	無
獨立董事	溫清章	97.06.13	103.06.20	三年	0	0%	0	0%	0	0%	0	0%	美國賓州大學電機工程博士 長陽開發科技董事長	註	無	無	無
獨立董事	楊文安	97.06.13	103.06.20	三年	0	0%	0	0%	0	0%	0	0%	台灣大學商學碩士 強德電能董事、總經理	註	無	無	無
董事	魏哲和	101.06.22	103.06.20	三年	0	0%	0	0%	0	0%	0	0%	美國西雅圖華盛頓大學電機工程博士 交通大學榮譽講座教授	註	無	無	無

註：目前兼任本公司及其他公司之職務

職稱	姓名	目前兼任本公司及其他公司之職務
董事長	陳瑞聰	<p>董事長： Amexcom Electronics, Inc.、勁銳通訊(股)公司、皇鋒通訊(股)公司、仁寶系統貿易(昆山)有限公司、恆穎科技(股)公司、極創電子(股)公司、欣凱羅精機(股)公司、立寶光電(股)公司</p> <p>董事： Arcadyan Holding (BVI) Corp.、Arcadyan Technology N.A. Corporation、Arch Holding (BVI) Corp.、Ascendant Private Equity Investment Ltd.、Big Chance International Co., Ltd.、Bizcom Electronics, Inc.、Billion Sea Holdings Limited、Center Mind International Co., Ltd.、Compal Display Holding (HK)、Compal Electronics (Holding) Ltd.、Compal Electronics International Ltd.、Compal International Holding Co., Ltd.、Compal International Holding (HK) Limited、Compal International Ltd.、Compal Rayonnant Holdings Ltd.、Compalead Electronics B.V.、Compal Electronics Europe Sp.z.o.o.、Core Profit Holdings Limited、Etrade Management Co.,Ltd.、Flight Global Holding Inc、Forever Young Technology Inc.、Giant Rank Trading Limited、Goal Reach Enterprises Ltd.、HengHao Holdings A Co., Ltd.、HengHao Holdings B Co., Ltd.、HengHao Trading Co., Ltd.、High Shine Industrial Corp.、Intelligent Universal Enterprise Ltd.、Jenpal international Ltd.、Just International Ltd.、Prisco International Co., Ltd.、Prospect Fortune Group Ltd.、Sinoprime Global Inc.、Smart International Trading Ltd.、Wah Yuen Technology Holding Ltd.、Webtek Technology Co.,Ltd.、仁寶電腦工業(股)公司、仁寶(越南)有限公司、仁寶光電科技(昆山)有限公司、仁寶信息技術(昆山)有限公司、仁寶信息研發(南京)有限公司、仁寶開發管理(越南)有限公司、仁寶資訊工業(昆山)有限公司、仁寶電子科技(昆山)有限公司、仁寶電腦工業(中國)有限公司、仁寶網路資訊(昆山)有限公司、弘晉投資(股)公司、弘記投資(股)公司、昆山柏泰電子有限公司、金仁寶管理服務(股)公司、金寶電子工業(股)公司、威寶電信(股)公司、鯨寶科技(股)公司、鵬寶科技(股)公司、仁寶數碼科技(昆山)有限公司、鉸寶科技(股)公司、兆寶投資(股)公司、詠寶投資(股)公司、鎧寶投資(股)公司、仁寶投資(四川)有限公司、仁寶投資(江蘇)有限公司、仁寶視訊電子(昆山)有限公司、仁寶電腦(成都)有限公司、仁寶企業管理(成都)有限公司、仁寶電腦(重慶)有限公司</p> <p>總經理： 仁寶電腦工業(股)公司、弘晉投資(股)公司、弘記投資(股)公司、鵬寶科技(股)公司、兆寶投資(股)公司、詠寶投資(股)公司、鎧寶投資(股)公司、鯨寶科技(股)公司</p>
董事	沈文忠	<p>董事長： 鉸寶科技(股)公司</p> <p>董事： Amexcom Electronics, Inc.、Bizcom Electronics, Inc.、CENA Electromex S.A de C.V.、Compalead Electronics B.V.、Compal Electronics Europe Sp.z.o.o.、Mexcom Electronics, LLC、Mexcom Technologies, LLC、LC Future Center Limited、Speedlink Trading Limited、仁寶電腦工業(股)公司、仁寶光電科技(昆山)有限公司、仁寶電子科技(昆山)有限公司、上海廣智技術發展有限公司、弘晉投資(股)公司、弘記投資(股)公司、昆山柏泰電子有限公司、麥實創業投資(股)公司、鯨寶科技(股)公司、鵬寶科技(股)公司、兆寶投資(股)公司、詠寶投資(股)公司、鎧寶投資(股)公司、恆穎科技(股)公司、威寶電信(股)公司、立寶光電(股)公司、至寶科技(股)公司</p> <p>執行副總： 仁寶電腦工業(股)公司</p>
董事	翁宗斌	<p>董事長： Auscom Engineering Inc.、Wah Yuen Technology Holding Ltd.、瑞宏新技(股)公司</p> <p>董事： Allied Power Holding Corp.、Bizcom Electronics, Inc.、Compal Connector Manufacture Ltd.、Compal Europe (Poland) Sp.zo.o.、Motion Computing, Inc.、Primetek Enterprises Limited、仁寶電腦工業(股)公司、瑞宏新技(香港)有限公司、瑞宏精密電子(太倉)有限公司、升寶精密電子(太倉)有限公司、立虹光電(股)公司、實盈光電(股)公司、博智電子(股)公司、恆穎科技(股)公司、巨寶精密加工(江蘇)有限公司</p> <p>執行副總： 仁寶電腦工業(股)公司</p>
董事	沈俊德	<p>董事： Auscom Engineering Inc.、航欣科技(股)公司、仁寶信息研發(南京)有限公司、金寶電子工業(股)公司</p> <p>總經理： 仁寶信息研發(南京)有限公司</p> <p>資深副總： 仁寶電腦工業(股)公司</p>
董事	李鴻裕	<p>董事長： Astoria Networks Inc.、上海廣智技術發展有限公司、仁寶網路資訊(昆山)有限公司、至寶科技(股)公司、智同科技(股)公司、康舒通訊(股)公司</p>

		董事： Arcadyan Holding (BVI) Corp.、Arcadyan Technology N.A. Corporation、Arch Holding (BVI) Corp.、Exquisite Electronic Co., Ltd、Great Arch Group Ltd.、Leading Images Limited、Quest International Group Co., Ltd、Sinoprime Global Inc.、鉅寶科技(股)公司、智同電子科技(蘇州)有限公司 獨立董事： 奕力科技(股)公司 總經理： Arcadyan Technology N.A. Corporation、至寶科技(股)公司 經理人： Arcadyan Germany Technology GmbH
獨立董事	李英珍	董事長： 晶達光電(股)公司 董事： 研揚科技(股)公司、研揚科技(蘇州)有限公司、德信科技(股)公司、迅德興業(股)公司、研友投資(股)公司 獨立董事： 元山科技工業(股)公司
獨立董事	溫清章	董事長： 長陽開發科技(股)公司 董事： 聿新生物科技(股)公司、生耀光電(股)公司 總經理： 益通能源科技(股)公司
獨立董事	楊文安	董事： 強德電能(股)公司 監察人： 聯昌電子企業(股)公司 總經理： 強德電能(股)公司 高級顧問： 安永會計師事務所 常務理事： 中華民國內部稽核協會 會計師： 楊文安會計師事務所
董事	魏哲和	講座教授： 大同大學 榮譽講座教授： 交通大學 董事： 合勤投資控股(股)公司 獨立董事： 新世紀光電(股)公司、力積電子(股)公司、凌陽科技(股)公司 董事長： NII產業發展協進會

2.法人股東之主要股東：

(1)法人股東之主要股東

103年4月22日

法人股東名稱	法人股東之主要股東(註)
仁寶電腦工業(股)公司	渣打託管富達清教信託:富達低價位股基金(3.48%)、金寶電子工業(股)公司(3.44%)、花旗(台灣)商業銀行受託保管新加坡政府投資專戶(2.75%)、大通託管沙烏地阿拉伯中央銀行投資專戶(2.50%)、勞工保險基金(2.14%)、渣打銀行託管美國之GMO新興市場基金專戶(2.04%)、新光人壽保險(股)公司(2.02%)、渣打託管梵加德新興市場股票指數基金專戶(1.76%)、花旗(台灣)商業銀行受託保管次元新興市場評估基金投資專戶(1.58%)、南山人壽保險(股)公司(1.28%)

註：若其主要股東為法人者，詳下表。

(2)法人股東之主要股東為法人者其主要股東

103年4月22日

法人名稱	法人之主要股東
金寶電子工業(股)公司	仁寶電腦工業(股)公司(8.51%)、吉寶投資(股)公司(3.17%)、蔡麗珠(2.86%)、沈蔡來順(2.80%)、美商摩根大通銀行託管挪威中央銀行投資專戶(2.59%)、南山人壽保險(股)公司(2.17%)、沈坤照(2.06%)、三商美邦人壽保險(股)公司(1.89%)、許勝雄(1.86%)、花旗託管蘇格蘭皇家銀行-股票衍生性專戶(1.74%)
新光人壽保險(股)公司	新光金融控股(股)公司 (100.00%)
南山人壽保險(股)公司	第一銀行受託潤成投資控股(股)公司信託專戶(83.11%)、潤成投資控股(股)公司(7.55%)、杜英宗(3.25%)、台新銀行受託南山人壽股票信託財產專戶(1.45%)、潤華染織廠(股)公司(0.28%)、潤泰租賃(股)公司(0.15%)、郭文德(0.11%)、吉品投資(股)公司(0.11%)、寶志投資(股)公司(0.05%)、寶意投資(股)公司(0.05%)、寶暉投資(股)公司(0.05%)、寶煌投資(股)公司(0.05%)

### 3.董事或監察人所具專業知識及獨立性之情形

103年11月30日

姓名	條件	是否具有五年以上工作經驗 及下列專業資格			符合獨立性情形（註）										兼任其 他公 發開 行公 司立 董家 數
		商 務、法 務、財 務、 會 計或公 司業 務所 須相 關 科 系之 公 立大 專 院 校 講 師 以 上	法 官、檢 察 官、 律 師、 會 計 師 或 其 他 與 公 司 業 務 所 需 之 國 家 考 試 及 格 領 有 證 書 之 專 門 職 業 及 技 術 人 員	商 務、法 務、財 務、 會 計或公 司業 務所 須之 工 作 經 驗	1	2	3	4	5	6	7	8	9	10	
仁寶電腦工業(股)公 司代表人：陳瑞聰			✓			✓	✓			✓	✓	✓		0	
仁寶電腦工業(股)公 司代表人：沈文忠			✓			✓	✓			✓	✓	✓		0	
仁寶電腦工業(股)公 司代表人：翁宗斌			✓			✓	✓			✓	✓	✓		0	
仁寶電腦工業(股)公 司代表人：沈俊德			✓			✓	✓			✓	✓	✓		0	
李鴻裕			✓			✓	✓	✓		✓	✓	✓	✓	1	
李英珍			✓	✓	✓	✓	✓	✓	✓	✓	✓	✓	✓	1	
溫清章			✓	✓	✓	✓	✓	✓	✓	✓	✓	✓	✓	0	
楊文安		✓	✓	✓	✓	✓	✓	✓	✓	✓	✓	✓	✓	0	
魏哲和	✓		✓	✓	✓	✓	✓	✓	✓	✓	✓	✓	✓	2	

註：各董事、監察人於選任前二年及任職期間符合下述各條件者，請於各條件代號下方空格中打“✓”。

- (1) 非為公司或其關係企業之受僱人。
- (2) 非公司或其關係企業之董事、監察人(但如為公司或其母公司、公司直接及間接持有表決權之股份超過百分之五十之子公司之獨立董事者，不在此限)。
- (3) 非本人及其配偶、未成年子女或以他人名義持有公司已發行股份總額百分之一以上或持股前十名之自然人股東。
- (4) 非前三款所列人員之配偶、二親等以內親屬或三親等以內直系血親親屬。
- (5) 非直接持有公司已發行股份總額百分之五以上法人股東之董事、監察人或受僱人，或持股前五名法人股東之董事、監察人或受僱人。
- (6) 非與公司有財務或業務往來之特定公司或機構之董事（理事）、監察人（監事）、經理人或持股百分之五以上股東。
- (7) 非為公司或關係企業提供商務、法務、財務、會計等服務或諮詢之專業人士、獨資、合夥、公司或機構之企業主、合夥人、董事（理事）、監察人（監事）、經理人及其配偶。但依股票上市或於證券商營業處所買賣公司薪資報酬委員會設置及行使職權辦法第七條履行職權之薪資報酬委員會成員，不在此限。
- (8) 未與其他董事間具有配偶或二親等以內之親屬關係。
- (9) 未有公司法第 30 條各款情事之一。
- (10) 未有公司法第 27 條規定以政府、法人或其代表人當選。

(五)發起人：不適用。

(六)董事、監察人、總經理及副總經理之酬金

1.董事(含獨立董事)之酬金

102 年度；單位：新台幣仟元；%

職稱	姓名	董事酬金								兼任員工領取相關酬金										A、B、C、D、E、F及G等七項總額占稅後純益之比例	無自來公司投資	領取公轉業外資酬金			
		報酬(A)		退職退休金(B)		盈餘分配之酬勞(C)		業務執行費用(D)		A、B、C及D等四項總額占稅後純益之比例	薪資、獎金及特支費等(E)		退職退休金(F)		盈餘分配員工紅利(G)				員工認股權憑證得認購股數(H)				取得限制員工權利新股股數(I)		
		本公司	財務報告內所有公司	本公司	財務報告內所有公司	本公司	財務報告內所有公司	本公司	財務報告內所有公司		本公司	財務報告內所有公司	本公司	財務報告內所有公司	本公司	財務報告內所有公司	本公司	財務報告內所有公司	本公司				財務報告內所有公司	本公司	財務報告內所有公司
董事長	仁寶電腦工業(股)公司 代表人：陳瑞聰	0	0	0	0	6,179	6,179	1,380	1,420	1.28%	1.29%	5,341 (註1)	5,341 (註1)	78	78	1,665	0	1,665	0	0	224 仟股	224 仟股	2.48%	2.48%	無
董事	仁寶電腦工業(股)公司 代表人：沈文忠																								
董事	仁寶電腦工業(股)公司 代表人：沈俊德																								
董事	李鴻裕																								
獨立董事	李英珍																								
獨立董事	溫清章																								
獨立董事	楊文安																								
董事	宋文琪																								
董事	魏哲和																								

註1：獎金及特支費含汽車。

酬金級距表

102 年 12 月 31 日

給付本公司各個董事酬金級距	董事姓名			
	前四項酬金總額(A+B+C+D)		前七項酬金總額(A+B+C+D+E+F+G)	
	本公司	財務報告內所有公司 I	本公司	財務報告內所有公司 J
低於 2,000,000 元	仁寶電腦工業(股)公司、陳瑞聰、沈文忠、沈俊德、李鴻裕、李英珍、溫清章、楊文安、宋文琪、魏哲和	仁寶電腦工業(股)公司、陳瑞聰、沈文忠、沈俊德、李鴻裕、李英珍、溫清章、楊文安、宋文琪、魏哲和	仁寶電腦工業(股)公司、陳瑞聰、沈文忠、沈俊德、李英珍、溫清章、楊文安、宋文琪、魏哲和	仁寶電腦工業(股)公司、陳瑞聰、沈文忠、沈俊德、李英珍、溫清章、楊文安、宋文琪、魏哲和
2,000,000 元 (含) ~ 5,000,000 元	-	-	-	-
5,000,000 元 (含) ~ 10,000,000 元	-	-	李鴻裕	李鴻裕
10,000,000 元 (含) ~ 15,000,000 元	-	-	-	-
15,000,000 元 (含) ~ 30,000,000 元	-	-	-	-
30,000,000 元 (含) ~ 50,000,000 元	-	-	-	-
50,000,000 元 (含) ~ 100,000,000 元	-	-	-	-
100,000,000 元以上	-	-	-	-
總計	10人	10人	10人	10人

2.監察人之酬金：本公司於 101 年 6 月 22 日股東會修訂公司章程，設置審計委員會以取代監察人職能，故無監察人酬金相關資訊。

### 3.總經理及副總經理之酬金

102年度；單位：新台幣仟元；%

職稱	姓名	薪資(A)		退職退休金(B)		獎金及特支費等等(C)		盈餘分配之員工紅利金額(D)				A、B、C及D等四項總額占稅後純益之比例(%)		取得員工認股權憑證數額		取得限制員工權利新股股數		有無領取來自子公司以外轉投資事業酬金
		本公司	財務報告內所有公司	本公司	財務報告內所有公司	本公司	財務報告內所有公司	本公司		財務報告內所有公司		本公司	財務報告內所有公司	本公司	財務報告內所有公司	本公司	財務報告內所有公司	
								現金紅利金額	股票紅利金額	現金紅利金額	股票紅利金額							
總經理	李鴻裕	20,924	20,924	772 (註1)	772 (註1)	7,423 (註2)	7,423 (註2)	7,842	0	7,842	0	6.25%	6.25%	0	0	1,034 仟股	1,034 仟股	無
執行副總經理	盧豐裕																	
副總經理	曾釗鵬																	
副總經理	劉宗寶																	
副總經理	林丕野																	
副總經理	陳建伶																	
協理	尹強生																	

註1：係屬退職退休金費用化之提列或提撥數。

註2：獎金及特支費含汽車。

### 酬金級距表

102年12月31日

給付本公司各個總經理及副總經理酬金級距	總經理及副總經理姓名	
	本公司	財務報告內所有公司
低於 2,000,000 元	-	-
2,000,000 元 (含) ~ 5,000,000 元	尹強生	尹強生
5,000,000 元 (含) ~ 10,000,000 元	李鴻裕、盧豐裕、曾釗鵬、劉宗寶、林丕野、陳建伶	李鴻裕、盧豐裕、曾釗鵬、劉宗寶、林丕野、陳建伶
10,000,000 元 (含) ~ 15,000,000 元	-	-
15,000,000 元 (含) ~ 30,000,000 元	-	-
30,000,000 元 (含) ~ 50,000,000 元	-	-
50,000,000 元 (含) ~ 100,000,000 元	-	-
100,000,000 元以上	-	-
總計	7人	7人

4.配發員工紅利之經理人姓名及配發情形

102年12月31日/單位：新台幣仟元

職稱		姓名	股票紅利金額	現金紅利金額	總計	總額占稅後純益之比例(%)
經理人	總經理	李鴻裕	0	7,842	7,842	1.33%
	執行副總經理	盧豐裕				
	副總經理	曾釗鵬				
	副總經理	劉宗寶				
	副總經理	林丕野				
	副總經理	陳建伶				
	協理	尹強生				

5.分別比較說明本公司及合併報告所有公司於最近二年度支付本公司董事、監察人、總經理及副總經理酬金總額占個體或個別財務報告稅後純益比例之分析並說明給付酬金之政策、標準與組合、訂定酬金之程序、與經營績效及未來風險之關聯性

(1)本公司及合併報表所有公司支付本公司董事、監察人、總經理及副總經理酬金總額占個體或個別財務報告稅後純益比例之分析：

單位：新台幣仟元

項目	102年度		101年度	
	金額	%	金額	%
董事	44,560	7.54%	39,104	10.96%
監察人(註)				
總經理及副總經理	591,180	-	356,652	-
個體報表稅後純益				

註：本公司監察人自101年6月22日股東常會通過修訂公司章程成立審計委員會後解任。

(2)董事、監察人、總經理及副總經理酬金之訂定：

- ①董事及監察人之酬金，係根據職位、對本公司營運參與程度及貢獻之價值核發。
- ②經理人之酬金，係根據職位、對公司的貢獻度及參考同業水準，依本公司人事規章辦理。



#### 四、資本與股份

##### (一)股份種類

103年11月30日/單位：股

股份種類	核定股本			備註
	流通在外股份 (已上市)	未發行股份	合計	
記名式普通股	164,182,840	85,817,160	250,000,000	1. 核定股本包含40,000,000股供認股權憑證、附認股權特別股、附認股權公司債行使認股權使用。

##### (二)股本形成經過

##### 1.股本形成

103年11月30日；單位：仟股；仟元

年	月	發行價格 (每股面額)	核定股本		實收股本		備註		
			股數	金額	股數	金額	股本來源	以現金以外之財產 抵充股款者	其他
98	4	10	120,000	1,200,000	109,694	1,096,937	現金增資105,810千元及員工認股權憑證換發普通股21,476千元	無	科學工業園區管理局98年4月1日園商字第0980009113號核准。
98	5	10	120,000	1,200,000	109,811	1,098,107	員工認股權憑證換發普通股1,170千元	無	科學工業園區管理局98年5月13日園商字第0980013287號核准。
98	9	10	120,000	1,200,000	110,055	1,100,552	員工認股權憑證換發普通股2,445千元	無	科學工業園區管理局98年9月14日園商字第0980025602號核准。
98	10	10	150,000	1,500,000	112,421	1,124,208	盈餘及員工紅利轉增資23,656千元	無	科學工業園區管理局98年10月15日園商字第0980028981號核准。
98	12	10	150,000	1,500,000	122,421	1,224,208	現金增資100,000千元	無	科學工業園區管理局98年12月24日園商字第0980036192號核准。
99	3	10	150,000	1,500,000	123,031	1,230,314	員工認股權憑證換發普通股6,106千元	無	科學工業園區管理局99年3月23日園商字第0990007534號核准。
99	5	10	150,000	1,500,000	123,063	1,230,628	員工認股權憑證換發普通股314千元	無	科學工業園區管理局99年5月17日園商字第0990013729號核准。
99	8	10	150,000	1,500,000	125,524	1,255,240	資本公積轉增資24,612千元	無	科學工業園區管理局99年8月23日園商字第0990024637號核准。
99	9	10	150,000	1,500,000	125,550	1,255,500	員工認股權憑證換發普通股260千元	無	科學工業園區管理局99年9月8日園商字第0990026600號核准。
99	11	10	150,000	1,500,000	125,658	1,256,580	員工認股權憑證換發普通股1,080千元	無	科學工業園區管理局99年11月15日園商字第0990034040號核准。
100	4	10	150,000	1,500,000	125,994	1,259,936	員工認股權憑證換發普通股3,356千元	無	科學工業園區管理局100年4月14日園商字第1000010541號核准。
100	5	10	150,000	1,500,000	126,062	1,260,617	員工認股權憑證換發普通股681千元	無	科學工業園區管理局100年5月11日園商字第1000013254號核准。
100	8	10	150,000	1,500,000	139,929	1,399,285	盈餘轉增資113,456千元，資本公積轉增資25,212千元	無	科學工業園區管理局100年8月24日園商字第1000025228號核准。
100	9	10	150,000	1,500,000	139,956	1,399,555	員工認股權憑證換發普通股270千元	無	科學工業園區管理局100年9月16日園商字第1000027583號核准。
100	11	10	150,000	1,500,000	140,092	1,400,920	員工認股權憑證換發普通股1,365千元	無	科學工業園區管理局100年11月15日園商字第1000033892號核准。
101	4	10	150,000	1,500,000	140,440	1,404,399	員工認股權憑證換發普通股3,479千元	無	科學工業園區管理局101年4月10日園商字第1010010409號核准。
101	5	10	150,000	1,500,000	140,485	1,404,849	員工認股權憑證換發普通股450千元	無	科學工業園區管理局101年5月16日園商字第1010014246號核准。

年	月	發行價格 (每股面額)	核定股本		實收股本		備註		
			股數	金額	股數	金額	股本來源	以現金以外之財產 抵充股款者	其他
101	9	10	150,000	1,500,000	140,512	1,405,119	員工認股權憑證換發普通股270千元	無	科學工業園區管理局101年9月12日園商字第1010028607號核准。
101	11	10	150,000	1,500,000	140,534	1,405,344	員工認股權憑證換發普通股225千元	無	科學工業園區管理局101年11月7日園商字第1010034450號核准。
102	4	10	150,000	1,500,000	140,710	1,407,097	員工認股權憑證換發普通股1,753千元	無	科學工業園區管理局102年4月10日園商字第1020010072號核准。
102	5	10	150,000	1,500,000	140,842	1,408,419	員工認股權憑證換發普通股1,322千元	無	科學工業園區管理局102年5月24日園商字第1020015119號核准。
102	8	10	150,000	1,500,000	143,642	1,436,419	限制員工權利新股28,000千元	無	科學工業園區管理局102年8月26日園商字第1020025668號核准。
102	11	10	150,000	1,500,000	143,649	1,436,494	員工認股權憑證換發普通股75千元	無	科學工業園區管理局102年11月29日園商字第1020036492號核准。
103	1	10	200,000	2,000,000	163,649	1,636,494	現金增資發行新股200,000千元	無	科學工業園區管理局103年1月9日園商字第1030001271號核准。
103	4	10	200,000	2,000,000	163,845	1,638,451	員工認股權憑證換發普通股1,957千元	無	科學工業園區管理局103年4月8日園商字第1030010006號核准。
103	5	10	200,000	2,000,000	163,905	1,639,052	員工認股權憑證換發普通股601千元	無	科學工業園區管理局103年5月26日園商字第1030014609號核准
103	8	10	200,000	2,000,000	163,893	1,638,932	註銷限制員工權利股票120千元	無	科學工業園區管理局103年8月29日竹商字第1030025478號核准
103	11	10	200,000	2,000,000	164,183	1,641,828	員工認股權憑證換發普通股2,896千元	無	科學工業園區管理局103年11月28日竹商字第1030035114號核准

2.屬私募者，應以顯著方式標示，最近三年度及截至公開說明書刊印日止，私募普通股辦理情形：無。

### (三)最近股權分散情形

#### 1.股東結構

103年7月18日；單位：股

股東結構 數量	政府 機構	金融 機構	其他 法人	個人	外國機構 及外國人	合計
人數	0	6	53	13,026	89	13,174
持有股數	0	5,333,600	64,125,904	78,577,754	15,867,982	163,905,240
持股比例	0.00%	3.25%	39.12%	47.95%	9.68%	100.00%

## 2. 股權分散情形

103年7月18日；單位：股

持股分級	股東人數	持有股數	持股比例
1至 999	3,077	568,765	0.35%
1,000至 5,000	7,295	15,468,638	9.44%
5,001至 10,000	1,266	9,869,119	6.02%
10,001至 15,000	485	6,058,080	3.70%
15,001至 20,000	273	5,053,604	3.08%
20,001至 30,000	266	6,633,586	4.05%
30,001至 50,000	213	8,611,655	5.25%
50,001至 100,000	162	11,607,182	7.08%
100,001至 200,000	74	10,245,586	6.25%
200,001至 400,000	34	9,519,904	5.81%
400,001至 600,000	11	4,960,928	3.03%
600,001至 800,000	2	1,420,078	0.87%
800,001至1,000,000	1	906,864	0.55%
1,000,001以上	15	72,981,251	44.52%
合計	13,174	163,905,240	100.00%

## 3. 主要股東

103年7月18日；單位：股

主要股東名稱	股份	持有股數	持股比例
仁寶電腦工業(股)公司		32,686,754	19.94%
弘記投資(股)公司		7,845,936	4.79%
鯨寶科技(股)公司		7,845,936	4.79%
鵬寶科技(股)公司		6,388,843	3.90%
弘晉投資(股)公司		4,340,085	2.65%
中國信託商業銀行受託保管智易科技(股)公司員工有表決權，有股利分配權之限制型股票信託專戶		2,800,000	1.71%
王永文		1,636,789	1.00%
匯豐(台灣)商業銀行股份有限公司受託保管摩根士丹利國際有限公司投資專戶		1,385,937	0.85%
台灣人壽保險股份有限公司		1,287,478	0.79%
渣打託管瑞爾(盧森堡)全球——新興市場		1,227,488	0.75%

## 4. 最近二年度及當年度董事、監察人及持股比例超過百分之十之股東放棄現金增資認股之情形

- (1) 董事、監察人及大股東放棄現金增資認股情形：無。
- (2) 董事、監察人及大股東放棄現金增資認股洽關係人認購之情形：無。

5.最近二年度及截至公開說明書刊印日止，董事、監察人、經理人及持股比例超過百分之十之股東股權移轉及股權質押變動情形。

(1)股權變動情形

單位：股

職稱	姓名	101 年度		102 年度		103 年度截至 11 月 30 日	
		持有股數 增(減)數	質押股數 增(減)數	持有股數 增(減)數	質押股數 增(減)數	持有股數 增(減)數	質押股數 增(減)數
董事及大股東	仁寶電腦工業(股)公司	0	0	8,135,060	0	(285,475)	0
董事長	仁寶電腦工業(股)公司 代表人：陳瑞聰	0	0	0	0	0	0
董事	仁寶電腦工業(股)公司 代表人：沈文忠	0	0	0	0	0	0
董事	仁寶電腦工業(股)公司 代表人：翁宗斌	0	0	0	0	0	0
董事	仁寶電腦工業(股)公司 代表人：沈俊德(註 1)	0	0	0	0	0	0
董事	仁寶電腦工業(股)公司 代表人：周廷駿(註 1)	0	0	0	0	0	0
董事暨總經理	李鴻裕	0	0	205,065	0	25,600	0
獨立董事	李英珍	0	0	0	0	0	0
獨立董事	溫清章	0	0	0	0	0	0
獨立董事	楊文安	0	0	0	0	0	0
董事	宋文琪(註 2)	0	0	0	0	0	0
董事	魏哲和(註 2)	0	0	0	0	0	0
監察人	智邦科技(股)公司(註 2)	0	0	不適用	不適用	不適用	不適用
監察人	智邦科技(股)公司 代表人：盧崑瑞(註 2)	0	0	不適用	不適用	不適用	不適用
執行副總經理	盧豐裕	(82,000)	0	17,085	0	143,000	0
資深副總經理	張文鐘(101.03.26 解任)	不適用	不適用	不適用	不適用	不適用	不適用
副總經理	曾釗鵬	(95,000)	0	99,095	0	(23,000)	0
副總經理	劉宗寶	(3,000)	0	164,365	0	(102,800)	0
副總經理	陳建伶	(35,000)	0	71,220	0	(35,000)	0
副總經理	林丕野	0	0	49,138	0	(28,000)	0
協理	尹強生	(1,419)	0	2,121	0	9,200	0
稽核	彭依苓	(5,000)	0	(8,550)	0	(4,000)	0

註1：101年7月2日仁寶電腦工業(股)公司改派沈俊德為代表人(原為周廷駿)。

註2：本公司於101年6月22日股東會修訂公司章程，設置審計委員會以取代監察人職能，並補選兩席董事：宋文琪、魏哲和，監察人自成立審計委員會後解任。

(2)股權移轉之相對人為關係人者，尚應揭露該相對人之姓名、與公司董事、監察人、持股比例超過百分之十股東之關係人之關係及所取得股數：無。

(3)股權質押之相對人為關係人者，尚應揭露該相對人之姓名、與公司董事、監察人、持股比例超過百分之十股東之關係人之關係及所取得股數：無。

6. 持股比例占前十名之股東，其相互間為關係人或配偶、二親等以內之親屬關係之資訊

103年7月18日；單位：股；%

姓名	本人持有股份		配偶、未成年子女持有股份		利用他人名義合計持有股份		前十大股東相互間具有關係人或為配偶、二親等以內之親屬關係者，其名稱或姓名及關係	
	股數	持股比率	股數	持股比率	股數	持股比率	名稱(或姓名)	關係
仁寶電腦工業(股)公司 代表人:許勝雄	32,686,754	19.94%	0	0%	0	0%	弘記投資(股)公司、鯨寶科技(股)公司、鵬寶科技(股)公司、弘晉投資(股)公司	公司之子公司：弘記投資(股)公司、鯨寶科技(股)公司、鵬寶科技(股)公司、弘晉投資(股)公司
弘記投資(股)公司 代表人:許勝雄	7,845,936	4.79%	0	0%	0	0%	仁寶電腦工業(股)公司	公司之母公司
鯨寶科技(股)公司 代表人:許勝雄	7,845,936	4.79%	0	0%	0	0%	仁寶電腦工業(股)公司	公司之母公司
鵬寶科技(股)公司 代表人:許勝雄	6,388,843	3.90%	0	0%	0	0%	仁寶電腦工業(股)公司	公司之母公司
弘晉投資(股)公司 代表人:許勝雄	4,340,085	2.65%	0	0%	0	0%	仁寶電腦工業(股)公司	公司之母公司
中國信託商業銀行受託保管智易科技(股)公司員工有表決權，有股利分配權之限制型股票信託專戶	2,800,000	1.71%	0	0%	0	0%	無	無
王永文	1,636,789	1.00%	0	0%	0	0%	無	無
匯豐(台灣)商業銀行股份有限公司受託保管摩根士丹利國際有限公司投資專戶	1,385,937	0.85%	0	0%	0	0%	無	無
台灣人壽保險股份有限公司 代表人:朱炳昱	1,287,478	0.79%	0	0%	0	0%	無	無
渣打託管瑞爾(盧森堡)全球-新興市場	1,227,488	0.75%	0	0%	0	0%	無	無

## (四)最近二年度每股市價、淨值、盈餘、股利及相關資料

單位：仟股；新台幣元

項目		年度	101年	102年	當年度截至 103年9月30日
每股市價	最高		50.00	46.70	56.40
	最低		23.20	29.75	39.90
	平均		38.50	41.36	50.39
每股淨值	分配前		35.38	37.49	38.57
	分配後		34.38	35.39	-
每股盈餘	調整前	加權平均股數	140,475	142,486	163,921
		每股盈餘	2.54	4.15	2.93
	調整後	加權平均股數	140,475	142,486	-
		每股盈餘	2.54	4.15	-
每股股利	現金股利		1.00	2.10(註1)	-
	無償配股	盈餘配股	0	0	-
		資本公積配股	0	0	-
	累積未付股利		0	0	-
投資報酬分析	本益比		15.16	9.97	-
	本利比		38.50	19.70	-
	現金股利殖利率		2.60%	5.08%	-

註1：盈餘配發現金股利每股1.8元及資本公積配發現金股利每股0.3元。

## (五)公司股利政策及執行狀況

## 1.公司股利政策

公司章程第二十七條規定：本公司每年決算如有盈餘，應先提撥應繳納之所得稅款及彌補以前年度之虧損，次提百分之十為法定盈餘公積（但法定公積已達本公司資本總額時不在此限），並依法令或主管機關規定提撥特別盈餘公積後，再做分派如下：

(1)員工紅利不低於百分之五。

(2)董事酬勞不高於百分之二。

(3)股東紅利由董事會擬具盈餘分配案經股東會決議後分派。本公司以穩定股利政策為原則，並參酌經營環境、營運績效、財務結構等因素後分派。惟分派予股東之股利中，現金股利不低於總股利百分之十。

符合一定條件之從屬公司員工，得受上述員工股票紅利之分配，其條件及方式由董事會訂定之。

2.本年度擬(已)議股利分配之情形：本公司102年度盈餘分配案，已於103年5月7日經董事會通過，並經103年6月20日股東會決議通過：現金股利295,029,432元及資本公積發放現金新台幣49,171,572元，每股共計配發2.1元。員工現金紅利新台幣63,582,217元，董事酬勞新台幣6,179,112元。

(六)本年度擬(已)議之無償配股對公司營運績效及每股盈餘之影響：本公司本年度並無無償配股之情事，故不適用。

(七)員工分紅及董事、監察人酬勞

1. 公司章程所載員工分紅及董事、監察人酬勞之成數或範圍

公司章程第二十七條規定：本公司每年決算如有盈餘，應先提撥應繳納之所得稅款及彌補以前年度之虧損，次提百分之十為法定盈餘公積（但法定公積已達本公司資本總額時不在此限），並依法令或主管機關規定提撥特別盈餘公積後，再做分派如下：

(1) 員工紅利不低於百分之五。

(2) 董事酬勞不高於百分之二。

(3) 股東紅利由董事會擬具盈餘分配案經股東會決議後分派。本公司以穩定股利政策為原則，並參酌經營環境、營運績效、財務結構等因素後分派。惟分派予股東之股利中，現金股利不低於總股利百分之十。

符合一定條件之從屬公司員工，得受上述員工股票紅利之分配，其條件及方式由董事會訂定之。

2. 估列員工紅利及董事、監察人酬勞金額之估列基礎、配發股票紅利之股數計算基礎及實際配發金額若與估列數有差異時之會計處理

本公司根據章程規定估列之102年度員工紅利及董事酬勞金額，與本公司董事會決議通過並提報103年股東常會之金額並無差異。

3. 盈餘分配議案業經董事會通過，尚未經股東會決議者：

(1) 擬議配發員工現金紅利、股票紅利及董事、監察人酬勞金額：不適用。

(2) 擬議配發員工股票紅利金額及占本期稅後純益及員工紅利總額合計數之比例：不適用。

(3) 考慮擬議配發員工紅利及董事、監察人酬勞後之設算每股盈餘：不適用。

4. 盈餘分配議案業經股東會決議者：

(1) 股東會決議配發員工現金紅利、股票紅利及董事、監察人酬勞金額。若與董事會擬議分配金額有差異，應揭露差異數、原因及處理情形：本公司102年度之盈餘分派案，業經103年6月20日股東會決議通過，其中本公司102年度員工現金紅利及董監酬勞分別為63,582,217元及6,179,112元，其與103年5月7日經董事會通過之分配金額相同。

(2) 股東會決議配發員工股票紅利，所配發股數及其占盈餘轉增資之比例：不適用。

(3) 考慮擬議配發員工紅利及董事、監察人酬勞後之設算每股盈餘：員工紅利及董監酬勞於102年已費用化，故每股盈餘仍為4.15元。

5. 前一年度員工分紅及董事、監察人酬勞之實際配發情形（包括配發股數、金額及股價）、其與認列員工分紅及董事、監察人酬勞有差異者並應敘明差異數、原因及處理之情形：

前一年度實際配發員工現金紅利新台幣38,187,006元及董事酬勞金額新台幣3,415,906元，與股東會決議之金額並無差異。

(八) 公司買回本公司股份情形：無。

五、公司債(含海外公司債)辦理情形：無。

六、特別股辦理情形：無。

七、參與發行海外存託憑證辦理情形：無。

八、員工認股權憑證辦理情形：

(一)公司尚未屆期之員工認股權憑證資訊：

103年11月30日

員工認股權憑證種類	94年員工認股權憑證	96年員工認股權憑證
申報生效日期	不適用	96年12月18日
發行日期	94年12月1日	96年12月25日
存續期間	10年	7年
發行單位數	5,209單位	2,600,000單位
發行得認購股數占已發行股份總數比率	3.18%	1.59%
得認股存續期間	10年	7年
履約方式	發行新股	發行新股
限制認股期間及比率(%)	屆滿兩年：50% 屆滿三年：100%	屆滿兩年：40% 屆滿三年：70% 屆滿四年：100%
已執行取得股數	5,170仟股	2,427仟股
已執行認股金額	51,700仟元	24,275仟元
未執行認股數量	0仟股	0仟股
未執行認股者其每股認購價格	10元	22.4元
未執行認股數量占已發行股份總數比率(%)	0%	0%
對股東權益影響	員工認股權證係為吸引及留任公司所需人才，並激勵員工及提昇員工向心力，以期共同創造公司及股東之利益，且員工認股權證於發行日屆滿兩年或三年後分次執行，對原股東權益逐年稀釋，故對股東權益影響有限。	



(二)累積至公開說明書刊印日止取得員工認股權憑證之經理人及取得憑證可認股數  
前十大員工之姓名、取得及認購情形：

1.94年員工認股權憑證

103年11月30日；單位：仟股；新台幣仟元

	職稱	姓名	取得認股數量	取得認股數量占已發行股份總數比率	已執行				未執行			
					認股數量	認股價格(元)	認股金額	認股數量占已發行股份總數比率	認股數量	認股價格(元)	認股金額	認股數量占已發行股份總數比率
經理人	總經理	李鴻裕	1,090	0.67%	1,090	10	10,900	0.67%	0	0	0	0%
	執行副總經理	盧豐裕										
	資深副總經理	張文鐘(註1)										
	副總經理	曾釗鵬										
	副總經理	劉宗寶										
	副總經理	陳建伶										
員工	技術長	陳正君(註2)	920	0.56%	920	10	9,200	0.56%	0	0	0	0%
	資深處長	李霽芳										
	資深處長	林正茂										
	資深處長	熊念哲										
	資深處長	郭信郎										
	資深處長	莊國譽										
	處長	羅吉峰										
	處長	廖允舜(註2)										
	處長	鍾啟鈞										
	技術處長	邱志宗										

註1：留職停薪

註2：已離職

## 2.96年員工認股權憑證

103年11月30日；單位：仟股；新台幣仟元

	職稱	姓名	取得認股數量	取得認股數量占已發行股份總數比率	已執行				未執行			
					認股數量	認股價格(元)	認股金額	認股數量占已發行股份總數比率	認股數量	認股價格(元)	認股金額	認股數量占已發行股份總數比率
經理人	總經理	李鴻裕	850	0.52%	778	31.0 29.3 25.7 24.6 23.5 22.4	19,718	0.47%	0	0	0	0
	執行副總經理	盧豐裕										
	資深副總經理	張文鐘(註1)										
	副總經理	曾釗鵬										
	副總經理	劉宗寶										
	副總經理	陳建伶										
	協理	尹強生										
	協理	余國棟(註2)										
員工	資深處長	李霽芳	346	0.21%	346	31.0 29.3 25.7 24.6 24.0 23.5 22.4	10,688	0.21%	0	0	0	0
	資深處長	林正茂										
	資深處長	熊念哲										
	資深處長	郭信郎										
	資深處長	莊國譽										
	處長	廖允舜(註2)										
	處長	鍾啟鈞										
	資深經理	王伯剛										
	資深經理	姜雅玲										
	資深經理	莊采妍										

註1：留職停薪

註2：已離職

(三)最近三年度及截至公開說明書刊印日止私募員工認股權憑證辦理情形：無。

九、限制員工權利新股辦理情形：

(一)限制員工權利新股辦理情形

103年11月30日

限制員工權利新股種類	102年限制員工權利新股
申報生效日期	102年7月9日
發行日期	102年8月8日
已發行限制員工權利新股股數	2,800仟股
發行價格	新台幣0元（無償發行）
已發行限制員工權利新股股數占已發行股份總數比率	1.71%
員工限制權利新股之既得條件	<p>1. 既得條件A，計2,100仟股：員工自被給與限制員工權利新股後屆滿下述時程仍在職、並達成公司要求之績效者，可分別達成既得條件之股份比例如下：</p> <p>屆滿一年：40%</p> <p>屆滿二年：30%</p> <p>屆滿三年：30%</p> <p>2. 既得條件B，計700仟股：本公司於本辦法經主管機關申報生效之日起，連續兩個完整會計年度（含申報生效年度）每股盈餘皆不低於新台幣4.0元，且被給與限制權利新股之員工達成公司要求之績效者，可於第二個會計年度財務報表經股東會承認之日100%達成既得條件。前述每股盈餘，以經股東會承認財務報告之稅後淨利，除以本辦法經主管機關申報生效之日實際流通在外股數計算。</p>
員工限制權利新股之受限制權利	<p>1. 員工不得將該限制員工權利新股出售、質押、轉讓、贈與他人、設定，或作其他方式之處分。</p> <p>2. 限制員工權利新股發行後，應立即將之交付信託，且於既得條件未成就前，不得以任何理由或方式向受託人請求返還限制員工權利新股。惟限制員工權利新股仍可參與配股、配息及現金增資認股。</p>
限制員工權利新股之保管情形	交付信託
員工獲配或認購新股後未達既得條件之處理方式	獲配之限制員工權利新股，遇有未達既得條件者，其股份由本公司全數無償收回並予以註銷。
已收回或收買限制員工權利新股股數	12仟股
已解除限制權利新股之股數	830仟股
未解除限制權利新股之股數	1,958仟股
未解除限制權利新股股數占已發行股份總數比率（%）	1.19%
對股東權益影響	以所訂既得條件及目前流通在外股數計算，每年費用對每股稀釋約為0.3元，尚不致對股東權益造成重大影響。

(二)累積至公開說明書刊印日止取得限制員工權利新股之經理人及取得前十大之員工姓名、取得情形

103年11月30日：單位：仟股；新台幣仟元

	職稱	姓名	取得限制員工權利新股數量	取得限制員工權利新股之股數占已發行股份總數比率	已解除限制權利			未解除限制權利				
					已解除限制之股數	發行價格	發行金額	已解除限制之股數占已發行股份總數比率	未解除限制之股數	發行價格	發行金額	未解除限制之股數占已發行股份總數比率
經理人	總經理	李鴻裕	1,034	0.63%	216	0	0	0.13%	818	0	0	0.50%
	執行副總經理	盧豐裕										
	副總經理	曾釗鵬										
	副總經理	劉宗寶										
	副總經理	林丕野										
	副總經理	陳建伶										
	協理	尹強生										
員工	資深處長	李齊芳	389	0.24%	0	0	0	0%	389	0	0	0.24%
	資深處長	林正茂										
	資深處長	熊念哲										
	資深處長	郭信郎										
	資深處長	莊國譽										
	資深處長	龍立飛										
	處長	王佑瑜										
	技術處長	邱志宗										
	技術處長	陳右國										
	經理	劉正國										

十、併購辦理情形：無。

十一、受讓他公司股份發行新股尚在進行中者辦理情形：無。

## 貳、營運概況

本公司係與100%轉投資之子公司-Arcadyan Technology N.A. Corp、Arcadyan Germany Technology GmbH、Arcadyan Holding (BVI) Corp.、Arcadyan Technology Corporation Korea、至寶科技(股)公司、57%轉投資子公司智同科技(股)公司及51%轉投資子公司康舒通訊(股)公司。Arcadyan Holding公司100%轉投資之子公司-Arch Holding (BVI)Corp.、Sinoprime Global Inc.及上海廣智技術發展有限公司。Arch Holding公司100%轉投資之子公司-仁寶網路資訊(昆山)有限公司。智同科技100%轉投資之Quest International Group Co., Ltd.、Quest 100%轉投資Exquisite Electronic Co., Ltd.及Exquisite 100%轉投資智同電子科技(蘇州)有限公司。康舒通訊100%轉投資之Leading Images Ltd.、Great Arch Group Ltd.、Astoria Networks Inc.及Leading Image 100%轉投資之Astoria Networks GmbH編製合併財務報表，因各子公司主係從事寬頻網路及無線網路產品之研究、開發、產製及銷售，因此各合併主體之營運概況均同於本公司。

### 一、公司之經營

#### (一)業務內容

##### 1.業務範圍

##### (1)所營業務主要內容

本公司及各子公司主要從事研究、開發、產製及銷售行動寬頻終端、無線區域網路產品、整合性數位家庭產品及行動辦公室之多媒體閘道器產品、無線影音產品及整合性家庭網路遊戲產品等。

##### (2)主要產品及其營業比重

主要商品項目	102 年度
	營業比重
寬頻無線閘道器	53.9%
無線區域網路產品	6.9%
其他	39.2%
合計	100.0%

##### (3)公司目前之商品(服務)項目及計劃開發之新商品(服務)

本公司及各子公司以xDSL IAD(數位用戶迴路整合性接取設備)之開發為核心優勢，主要結合VoIP(網路電話)及多媒體的應用服務，無線區域網路產品則以802.11ac技術為主軸；新產品開發結合行動通訊，整合Small cell(小型基地台)、LTE(第四代通信技術)、IMS(IP Multimedia Subsystem；IP多媒體子系統)等技術，數位家庭產品則以IP STB(數位視訊轉換器)之開發為核心優勢，主要提供電信公司或視訊服務供應商STB產品與服務。並延伸至中小企業(SMB：Small and Medium Business)產品及局端設備等產品之開發，以擴大產品範疇並強化市場之競爭力。

##### 2.產業概況

##### (1)產業現況與發展

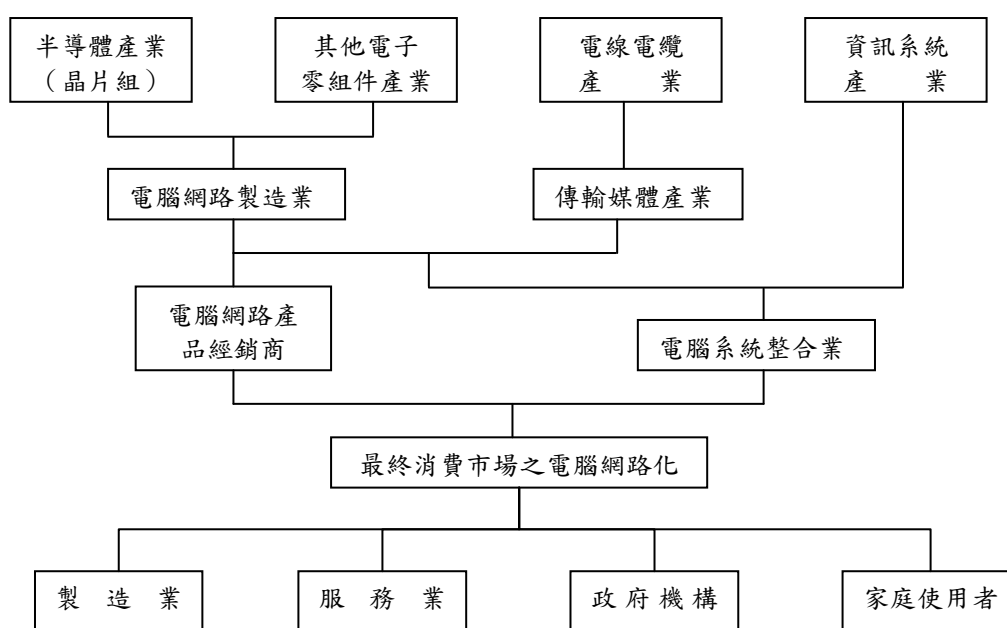
觀察2014年網通產業的趨勢發展，4G LTE數據終端裝置的需求明顯提升。隨著4G高頻寬帶動網路設備的更新，帶來了網通廠的商機。從建置到服

務上路，電信市場先有基地台的佈建、LTE手機的上市；待解決的室內訊號覆蓋的問題，則帶來了微型基地台需求的提升。即使4G、5G服務的推出，網路頻寬改善的速度仍不及需求，因此，WiFi區域無線網路與現有的行動通訊的整合依舊持續受重視。

而根據工研院的分析，隨著線上影音興起帶來視訊匯流的競爭，使得IPTV(網路協定電視)業者、有線電視與衛星電視服務等業者開啟與OTT(Over The Top；通過互聯網向用戶提供各種應用服務)陣營的合作，帶動Hybrid(混合式)影音服務的需求及其相應設備的興起。為開創營收，各業者均以multi-room(多機共享)、多屏業務等為增值服務，促使機上盒往home media gateway(家庭媒體閘道器)演進的趨勢。

### (2) 產業上、中、下游之關聯性

整合上游(無線雙頻多媒體閘道器控制晶片與無線雙頻多媒體解壓縮晶片等關鍵性零組件)與下游(研發平台之提供)研發體系，提供網路系統架構，帶動通訊相關產業之發展。



### (3) 產品發展趨勢及競爭情形

隨著智慧行動裝置普及，帶動資訊流量爆炸，既有的3G網路系統明顯不敷使用下，第四代行動通訊技術LTE順勢誕生，可說是為全通信產業帶來巨大的變革，電信、手機、網通產業更是其中密不可分的三大重心。

營運商積極佈建4G LTE、光纖網路與雲端資料中心，帶動網通設備商機需求看好，包括LTE AP/Router(第四代通信技術旅行路由器)、Dongle(硬體裝置)、Module(模組)、Small Cell(小型基地台)、零組件等，而各大車商也投入LTE車用聯網的研發，估計2014年，車用接取終端也將成為下一波的發展重點。

在視訊服務方面，隨著數位匯流發展趨勢，營運商將既有的廣播電視內容進行數位化升級外，也將整合OTT(Over The Top；通過互聯網向用戶提供

各種應用服務)線上影視內容，並逐步朝向開放雲端影音平台方向發展，以提供完整Multi-screen(多屏幕)+ Multi room(多機共享)的解決方案。

而通訊服務營運商面臨數據流量高速成長但營收不增、競爭平台崛起、異質網路環境維運等議題，營運商追求開源與節流，因此，除了4G網路的升級，光纖網路基礎建設、寬頻接取、home media gateway(家庭媒體閘道器)、hybrid TV(混合式電視)、LTE CPE(第四代通信技術終端設備)與FMC(Fixed-Mobile Convergence；固網與行動整合)整合等產品與技術需求都將跟著提高。

### 3.技術及研發概況

#### (1)所營業務之技術層次及研究發展概況

本公司及各子公司為國內第一家整合寬頻、多媒體、無線、網際網路通訊協定之專業、智慧型網路終端設備公司，提供用戶端無線網路之接取服務。目前以研發用戶端設備之接取、路由產品為核心，目前主要以研發結合VoIP、資料傳輸與多媒體整合應用之IAD、xDSL、路由器以及無線網卡等產品為主。

本公司及各子公司以xDSL IAD之開發為核心優勢，主要結合VoIP及多媒體的應用服務，無線區域網路產品則以802.11ac技術為主軸；新產品開發結合行動通訊，整合Small cell、LTE、IMS等技術，數位家庭產品則以IP STB之開發為核心優勢，主要提供電信公司或視訊服務供應商STB產品與服務。並延伸至中小企業（SMB：Small and Medium Business）產品及局端設備等產品之開發，以擴大產品範疇並強化市場之競爭力。

#### (2)研究發展人員與其學經歷

單位：人

學歷 \ 年度	101年度	102年度	103年11月30日
博士	5	4	6
碩士	209	224	221
大專	211	227	219
高中	8	6	6
合計	433	461	452

#### (3)最近五年度每年投入之研發費用

單位：新台幣仟元

項目	98年度	99年度	100年度	101年度	102年度
研發費用	604,772	600,778	721,386	762,183	889,299
營業收入	11,527,782	16,164,074	17,383,779	15,036,956	17,015,101
研發費用佔營業收入比率	5.25%	3.72%	4.15%	5.07%	5.23%

#### (4)開發成功之技術或產品

- 成功開發GPON ONT
- 成功開發3×3 11n 路由器

- 成功開發OMCI S/W module
- 成功開發Femtocell AP
- 成功開發IP Set Top Box
- 成功開發LTE路由器
- 成功開發Power Line Communication產品
- 成功開發LTE室外機產品、llacAP產品
- 成功開發LTE模組、成功整合llac/IAD產品

#### 4.長、短期業務發展計畫

##### (1)短期業務發展計畫

###### ①研究發展策略

- A.透過技術整合及提供客製化產品，掌握市場脈動及客戶需求，以增加市場佔有率。
- B.除降低成本外，應用公司累積之技術知識，開發新產品線，導入市場並提升產品品質及知名度。

###### ②行銷策略

- A.鞏固現有客戶並積極開拓市場，拓展銷售據點以建立完整行銷通路，提供各項產品之專業諮詢、維修與技術支援。

###### ③生產策略

- A.取得具成本優勢之生產據點，提高產品競爭性。
- B.提高生產效率，確實掌控預算與成本。

###### ④營運及財務規劃策略

- A.積極拓展業務，增加營業收入累積營運資金，擴大營運規模。
- B.提升管理績效，激發員工工作潛能，強化內部組織。

##### (2)長期業務發展計畫

###### ①研究發展策略

- A.結合市場的應用需求，提供客戶完整產品系列，並累積網路通訊設計經驗及整合技術能力，開拓產品線之廣度及深度，並開發其它高階產品，以滿足客戶、市場之需求。
- B.持續改進研發流程與效率，厚植研發能力與核心技術。

###### ②行銷策略

- A.長期培育專業行銷人才，深耕客戶關係，即時掌握網路通訊市場之變化與洞悉產品發展動向。
- B.積極爭取與國際大廠共同合作開發或策略聯盟方式，逐以擴展國際行銷市場。

###### ③生產策略

- A.與上游供應廠商維持長期合作關係，共同合作開發以降低成本，開發高品質、具競爭性產品。

###### ④營運及財務規劃策略

- A.在國內、外資本市場，靈活運用金融市場工具，分散財務風險。
- B.厚植國際化經營思維與管理能力，積極培育國際化人才，朝向國際化企業目標邁進。

#### (二)市場及產銷概況

##### 1.市場分析

###### (1)主要商品(服務)之銷售(提供)地區



銷售地區 \ 年度		101年度	102年度
內銷		4.3%	10.5%
外銷	歐洲	63.6%	63.5%
	亞洲	17.0%	9.70%
	美洲	14.3%	15.8%
	其他	0.8%	0.5%
合計		100.0%	100.0%

## (2)市場佔有率

根據Infonetic統計資料顯示，2013年全球xDSL CPE(數位用戶迴路終端設備)產值達到3,242百萬美元，依本公司及子公司2013年之寬頻無線開道器產值估算其xDSL的全球市占率約為10%。

無線區域網路部分，根據MIC資料統計，2013年全台灣WLAN NCI(無限區域網產品)的產值約為1,205百萬美元，依此估算本公司及子公司無線區域網路產品占全台灣之產值約為3%。

## (3)市場未來之供需狀況與成長性

根據工研院研究，2014年在各國營運商皆往4G LTE網路升級下，2014年全球4G LTE用戶預估可達到3.6億戶、2016年達10億戶、2018年達19.7億戶。而隨著4G LTE用戶普及，營運商在用戶密集地區建置微型基地台，以解決暴增的數據流量和增加數據頻寬。因此，也跟著帶動微型基地台的成長，預估2014年銷量約為301萬台，2018年可成長至4,335萬台，2014-2018年複合成長率為95%。

因應智慧家庭的蓬勃發展、電視內容數位化、多媒體影音串流應用的重要性與日俱增，機上盒可望成為家中主要的影音開道器，以及對外連結的樞紐；取代既有纜線數據機和無線區域網路接取設備，躍居成為智慧家庭聯網中心。

IHS市調機構指出，拜家用多媒體開道器(Multimedia Gateway)應用日漸普及所賜，數位機上盒(STBs)2017年出貨規模有望自2012年的6,580萬台倍增至1.26億台，在2014年預測將有7%的成長。

## (4)競爭利基

①與客戶維持良好的合作關係：本公司及各子公司能夠在短期內以小型經營規模與其他各大廠競爭，主要係因採取差異化的競爭策略，打破傳統設計代工製造的經營模式，密切與電信業者合作並且自行投入產品的改良與強化，因此能適時推出客戶所需的產品，並更進一步尋求與本公司及各子公司合作開發，成為長期的合作夥伴。

②優異研發團隊：由於本公司及各子公司研發團隊實力卓越，研發人員於網路通訊領域之豐富經驗，獲國際晶片大廠指定本公司為Early Access Partner

之一，參與晶片開發過程。因此，本公司及各子公司領先同業取得未來產品最新訊息，提早投入產品開發，可搶得推出新產品之先機。

③產品客製化：本公司及各子公司以研發團隊的經驗與能力為後盾，在接入式技術（Access Technology）方面，具純熟的研發能力，可自行開發軟體，提供客戶高速、功能性強之客製化產品設計。客製化軟體對客戶之貢獻包括：

- A.有效協助客戶的產品做市場區隔
- B.提供客戶快速客製化商品的服務
- C.成功的幫助客戶設計開發具競爭力的產品
- D.與晶片廠商合作開發，確保本公司及各子公司產品技術與功能的領先
- E.人性化的操作介面，減少客戶於客服人力的投資

④深耕產業：產品技術開發方向係伴隨著使用者對功能之需求，以目前最新的LTE Smallcell、VDSL(超高速用戶數位迴路)產品、PON(Passive Optical Network；被動式光纖網路)、互動式網路電視（IPTV：Internet Protocol Television）及802.11 solution等新穎之應用技術與規格為例，本公司及各子公司看好未來ISP(Internet Service Provider；網際網路服務供應商)市場發展，為建立將來與ISP直接合作經營模式，市場開發雖需較長時間，仍堅持投入研發資源，累計產品開發經驗以強化產品技術整合之研發能力。(5)發展遠景之有利及不利因素與因應對策

①有利因素

- A.專業研發團隊：研發團隊除具技術優勢外，善用公司累積之技術知識，使國際晶片大廠指定本公司為Early Access Partner 之一，參與晶片開發過程，因此更能領先同業投入研發資源，在市場第一時間推出新產品。
- B.開發利基市場：本公司及各子公司以利基市場為營運目標，銷售策略以提供差異化的產品與服務為主，相較於一般網通業者以供應規格化、低價產品、以量取勝方式，本公司及各子公司產品仍有較高毛利，故有更多資源可繼續投入於產品研發，形成良性經營循環。
- C.客製化產品設計：研發團隊除需具備客製化的技術能力外，在產品的設計上亦需考量功能設計之彈性。為因應客戶時效性的需求，產品設計之彈性極具影響力，目前本公司及各子公司自行開發軟體 TRIPOLIS，其提供客戶功能包括：管理（Management）、防火牆（Firewall/Security）、服務品質（QoS：Quality of Service）、高語音品質的網路電話（High Voice Quality on VoIP）及 Triple Play 等，透過簡易的選單方式，挑選產品功能，可在短時間內完成不同功能之產品規劃，不但滿足客戶產品差異化的需求，也能有效率的完成產品設計與生產，即時將產品推出市場。

②不利因素

網路通訊技術不斷的推陳出新，吸引新的競爭者紛紛加入。為了爭取客戶，搶奪市場佔有率，許多廠商簡化產品功能，以達到降低成本目的，或採取主打產品低價銷售策略，價格競爭因此產生。惟本公司及各子公司以客製化產品及提供完善技術支援為營運目標，成本相對較高，無法與一般廠商進行價格競爭。

### ③因應對策

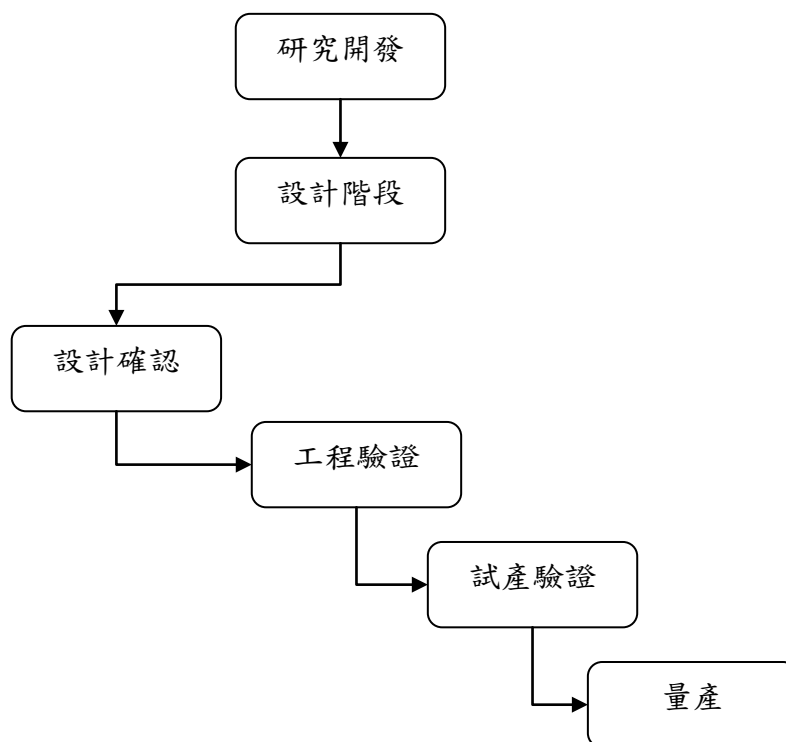
- A.創造單一軟體平台：透過單一軟體平台，能快速將複雜的產品內容轉化成簡單模型，搶先一步取得訂單、贏得市場先機。
- B.研發技術整合：藉由不斷整合不同的技術來掌握核心技術、降低成本和擴大市場佔有率；從早期的 Wired router r(有線路由器)加上無線功能、ADSL，至 VOIP、802.11n、超高速用戶數位迴路(VDSL: very high bit-rate DSL)、整合服務數位網路(ISDN)、高頻寬無線電話系統(Wide-band DECT)、會話發起代理伺服器(SIP Proxy: Session Initiation Protocol)、IPv6、3G 及 4G LTE 等功能，持續進行關鍵零組件及軟體技術之整合和開發。
- C.掌握研發切入時機：正確地分析市場趨勢和需求，以投入前瞻性之產品開發。
- D.與客戶共同創造需求：扮演與客戶共同開發的角色，提供更好的諮詢與服務，建立長期的夥伴關係，而不再僅是扮演生產、代工的角色。

## 2.主要產品之重要用途及產製過程

### (1)主要產品用途

本公司及各子公司為國內第一家整合寬頻、多媒體、無線、網際網路通訊協定之專業、智慧型網路終端設備公司，提供用戶端無線網路之接取服務。目前以研發用戶端設備之接取、路由產品為核心，目前主要以研發結合VoIP、資料傳輸與多媒體整合應用之IAD、xDSL、路由器以及無線網卡等產品為主。

### (2)主要產品產製過程



### 3.主要原料供應狀況

主要原料	供應廠商	供應狀況
晶片組	A公司、B公司	良好

### 4.最近二年度主要產品別或部門別毛利率重大變化之說明：

毛利率較前一年度變動達百分之二十者，應分析造成價量變化之關鍵因素及對毛利率之影響：

#### (1)最近二年度銷貨毛利分析表

單位:新台幣仟元；%

項目	101年度	102年度
營業收入淨額	15,036,956	17,015,101
營業毛利	1,785,465	2,423,376
毛利率	11.87%	14.24%
毛利變動率	-	19.97%

#### (2)價量差異分析

本公司最近二年度毛利率變動未達20%，故不予分析。

### 5.主要進銷貨客戶名單：

(1)最近二年度內任一年度中曾占進貨總額百分之十以上供應商名稱及其進貨金額與比率，並說明其增減變動原因

單位：新台幣仟元

項目	101年度				102年度				103年前三季			
	名稱	金額	占全年度進貨淨額比率(%)	與發行人之關係	名稱	金額	占全年度進貨淨額比率(%)	與發行人之關係	名稱	金額	占全年度進貨淨額比率(%)	與發行人之關係
1	A公司	1,458,513	12.28	無	A公司	2,146,359	17.21	無	A公司	1,809,833	20.73	無
2	B公司	1,314,619	11.06	無	B公司	1,571,647	12.60	無	B公司	884,412	10.13	無
	其他	9,107,260	76.66		其他	8,752,276	70.19		其他	6,038,274	69.14	
	進貨淨額	11,880,392	100.00		進貨淨額	12,470,282	100.00		進貨淨額	8,732,519	100.00	

增減變動原因說明：本公司最近二年度及103年前三季供應廠商穩定。

(2)最近二年度內任一年度中曾占銷貨總額百分之十以上客戶名稱及其銷貨金額與比率，並說明其增減變動原因

單位：新台幣仟元

項目	101年度				102年度				103年前三季			
	名稱	金額	佔銷貨淨額比率(%)	與發行人之關係	名稱	金額	佔銷貨淨額比率(%)	與發行人之關係	名稱	金額	佔銷貨淨額比率(%)	與發行人之關係
1	Great Arch Group Ltd.	3,383,798	22.50	註1	甲公司	2,717,596	15.97	無	甲公司	2,408,618	19.33	無
2	甲公司	3,202,676	21.30	無	Great Arch Groupe Ltd.	1,770,819	10.41	註1	丁公司	1,385,991	11.12	無
	其他	8,450,482	56.20		其他	12,526,686	73.62		其他	8,666,238	69.55	
	銷貨淨額	15,036,956	100.00		銷貨淨額	17,015,101	100.00		銷貨淨額	12,460,847	100.00	

註1：本公司母公司仁寶電腦(股)公司之轉投資，102年4月後，已成為本公司之轉投資公司。

增減變動原因說明：本公司100及101年度主要客戶無重大變動。103年前三季市場競爭激烈，客戶營運各有表現，故本公司對其銷貨產生差異。

6.最近二年度生產量值：

單位：千台/千片/千個；新台幣仟元

年度	101年度			102年度		
	產能	產量	產值	產能	產量	產值
生產量值						
主要商品						
寬頻無線開道器	8,362	7,871	12,472,070	9,602	8,142	10,653,823
無線區域網路產品	14,956	12,805	3,274,978	12,418	10,993	4,242,191
其他(註)	-	-	-	-	-	-
合計	23,318	20,676	15,747,048	22,020	19,135	14,896,014

註：本公司其他產品之品項眾多，無法計算產能。

102年度本公司寬頻無線開道器產品產量增加，惟受成本下跌影響，故產值降低。102年度無線區域網路產品產量減少，係主力生產高階產品致成本上升，故產值增加。

7.最近二年度銷售量值

單位：千台/千片/千個；新台幣仟元

年度	101年度				102年度			
	內銷		外銷		內銷		外銷	
	量	值	量	值	量	值	量	值
銷售量值								
主要商品								
寬頻無線開道器	36	560,550	7,912	10,558,038	970	1,588,266	7,001	10,559,459
無線區域網路產品	128	81,603	12,957	3,205,182	136	140,438	10,766	4,408,275
其他	-	1,145	-	630,438	-	62,227	-	256,436
合計	164	643,298	20,869	14,393,658	1,106	1,790,931	17,767	15,224,170

102年度銷售量值增加係因本公司合併康舒通訊(股)公司，因其德國子公司Astoria Networks GmbH銷售寬頻無線開道器給德國電信客戶，致內銷金額大幅增加所致。

(三)最近二年度從業員工人數

單位：人；%

年	度	101年度	102年度	103年度截至11月30日
員 工 人 數	行政管理人員	17	18	19
	研發人員	433	461	452
	一般人員	4368	4,086	3,486
	合計	4818	4,565	3,957
平	均	年	歲	
		24.6	25.9	27.5

平均服務年資		1.5	1.8	2.1
學歷分布比率	博 士	0.2%	0.2%	0.3%
	碩 士	5.6%	6.3%	7.3%
	大 專	13.6%	16.6%	17.7%
	高 中	2.9%	3.0%	2.9%
	高 中 以 下	77.7%	73.9%	71.8%

#### (四)環保支出資訊

- 1.依法令規定，應申領污染設施設置許可證或污染排放許可證或應繳納污染防治費用或應設立環保專責單位人員者，其申領、繳納或設立情形說明：本公司無須申領污染設施設置許可證或污染排放許可證或應繳納污染防治費用或應設立環保專責單位人員。另各轉投資公司中仁寶網路資訊(昆山)有限公司取得中華人民共和國建設部發布城市排水許可管理辦法之要求，准予在申請範圍內在城市排水設備排水，證書編號:(CM)字第 2011041302 號，有效期限 2011 年 4 月 13 日至 2016 年 4 月 13 日，無生產廢水及廢氣無須繳納污染防治費，專責負責單位環安負責人郭建明課長。
- 2.列示公司有關對防治環境污染主要設備之投資及其用途與可能產生效益：無。
- 3.說明最近二年度及截至公開說明書刊印日止，公司改善環境污染之經過；其有污染糾紛事件者，並應說明其處理經過：無此情事。
- 4.說明最近二年度及截至公開說明書刊印日止，公司因污染環境所受損失(包括賠償)，處分之總額，並揭露其未來因應對策(包括改善措施)及可能之支出(包括未採取因應對策可能發生損失、處分及賠償之估計金額，如無法合理估計者，應說明其無法合理估計之事實)：無此情事。
- 5.說明目前污染狀況及其改善對公司盈餘、競爭地位及資本支出之影響及其未來二年度預計之重大環保資本支出：
  - ①擬採行因應對策：無。
  - ②未來三年預計環保資本支出：無。
  - ③改善後之影響：無。

#### (五)勞資關係資訊

- 1.公司各項員工福利措施、進修、訓練、退休制度與其實施狀況，以及勞資間之協議與各項員工權益維護措施情形
  - (1)員工福利措施：本公司及各子公司員工福利措施，悉依我國勞基法、各國勞動法令及相關法令規定辦理。本公司及國內子公司並成立職工福利委員會，除對員工之婚、喪、病及生育予以各項補助外，另定期辦理各項社團及旅遊活動、慶生、晚會等，以調劑員工身心並加強員工互動。非於我國境內之子公司亦定期或不定期辦理各項員工福利措施，實行以來皆頗受員工好評。
  - (2)進修訓練計劃及實施情形：本公司及各子公司注重員工規劃並致力人才培育，積極鼓勵員工參加各項訓練課程，包含公司內部及外部訓練課程。內部訓練課程係針對公司內部專業技術的交流，提升員工工作能力；外部訓練課

程則視公司需要，派遣員工參加研討課程，提供公司員工良好專門之培訓機會。

(3)退休制度：本公司訂有員工退休辦法，依該辦法規定，員工服務年資依勞基法規定計算，最高以45基數為限；員工退休金之計算及支付，係根據相關規定辦理。94年7月1日起勞工退休金條例實行，員工得自由選擇新舊制，並依照相關規定按月提繳員工工資之6%至勞工保險局個人退休金專戶。另各子公司依所在國家法令規定提撥相關退休福利金並認列為當年度費用。

(4)勞資協議及員工權益維護措施情形：本公司及各子公司一向重視員工福利及照顧，勞資關係和諧，加以本公司及各子公司重視員工意見，勞資間可透過系統平台及電子郵件溝通意見，維持良好關係。

2.最近二年度及截至公開說明書刊印日止，公司因勞資糾紛所遭受之損失，並揭露目前及未來可能發生之估計金額與因應措施，如無法合理估計者，應說明無法合理估計之事實：無此情事。

## 二、不動產、廠房及設備及其他不動產

### (一)自有資產

1.取得成本達實收資本額百分之十或新台幣一億元以上之不動產、廠房及設備：

103年11月30日；單位：新台幣仟元

不動產、廠房及設備名稱	單位	數量	取得年月	原 始 成 本	重 估 增 值	未 折 減 餘 額	利 用 狀 況			保 險 情 形	設 定 擔 保 及 權 利 受 限 制 之 其 他 情 事
							本 公 司 使 用 部 門	出 租	閒 置		
購進土地(新竹市光復段453地號等11筆土地)	筆	11	99.07.20	441,769	-	-	辦公大樓興建進行中預計103年第四季完工	-	-	無	長期借款擔保標的予合庫新竹分行

2.閒置不動產及以投資為目的持有期間達五年以上之不動產以及預計未來處分或開發計畫：無。

### (二)租賃資產

1.融資租賃(取得成本達實收資本額百分之十或新台幣一億元以上)：無。

2.營業租賃(每年租金達五百萬元以上)：

103年11月30日

資產名稱	單位	數量	租賃期間	租金	出租人	租金之計算及支付方式	租約所定之限制
新竹市科學工業園區 園區二路9號4F	坪	1,860.9	103.01.01~ 103.12.31	台幣17,865仟元	瑞昱半導體股份有限公司	每月15日(電匯)繳付租金一次	無
新竹市科學工業園區 園區二路9號2F	坪	1,239.1	103.01.01~ 103.12.31	台幣11,895仟元	瑞昱半導體股份有限公司	每月15日(電匯)繳付租金一次	無
臺北市中山區中山北路3段22號	坪	790.0	103.01.01~ 103.12.31 (合約尚未簽訂)	預估全年租金9,480仟元，上半年估列租金4,740仟元，尚未支付。	大同股份有限公司	每月付款，付款日為每月1日	無
江蘇省蘇州市吳江區 松陵鎮友誼工業區友明路	平方公尺	14,837.1	102.08.01~ 107.08.31	人民幣2,250千元	蘇州綠成機電有限公司	每月付款，付款日為每月1日	無

仁寶網路崑山A8&A9棟廠房及餐廳	平方米	49,540.23	102/04/01~104/05/31	人民幣15,457仟元	昆山經濟技術開發區資產經營有限公司	每季度支付一次	無
仁寶網路崑山D8&D9棟宿舍	間	384.00	102/04/01~104/05/31	人民幣6,989仟元	昆山經濟技術開發區資產經營有限公司	每季度支付一次	無

(三)各生產工廠現況及最近兩年度設備產能利用率

1.各生產工廠現況

項目	建物面積	員工人數	生產商品總類	目前使用狀況
仁寶網路(崑山)	47,322.23平方米	3,147人	無線網路產品	良好
智同電子科技(蘇州)	14,837.10平方米	292人	數位電視機上盒	良好

2.最近二年度設備產能利用率：

單位：千台/千片/千個；新台幣仟元

年度	101年度				102年度			
	產能	產量	產能利用率	產值	產能	產量	產能利用率	產值
生產量值 主要產品								
寬頻無線閘道器	8,362	7,871	94.13%	12,472,070	9,602	8,142	84.79%	10,653,823
無線區域網路產品	14,956	12,805	85.62%	3,274,978	12,418	10,993	88.52%	4,242,191
其他(註)	-	-	-	-	-	-	-	-
合計	23,318	20,676	88.67%	15,747,048	22,020	19,135	86.90%	14,896,014

註：本公司其他產品之品項眾多，無法計算產能。

三、轉投資事業

(一)轉投資事業概況：

103年9月30日；單位：新台幣仟元；仟股：%

轉投資事業	主要營業	投 資 帳 成 本 價 值	面 積	投 資 股 份		股 淨 值	市 價	會 計 處 理 方 法	最 近 年 度 投 資 報 酬		持 有 公 司 股 份 數 額
				股 數	股 權 比 例				投 資 損 益	分 配 股 利	
Arcadyan Holding (BVI) Corp.	一般投資業	962,291	521,973	23,780	100%	521,973	0	採權益法之長期股權投資	39,632	0	0
Arcadyan Technology N.A. Corp.	銷售無線網路產品	23,055	48,173	1	100%	48,173	0	採權益法之長期股權投資	778	0	0
Arcadyan Germany Technology GmbH	無線網路產品之技術支援	1,125	13,399	0.5	100%	13,399	0	採權益法之長期股權投資	409	0	0
至寶科技(股)公司	一般投資業	48,000	352,721	23,720	100%	352,721	0	採權益法之長期股權投資	105,918	股票股利:4.80元 現金股利:1.27元	0
智同科技(股)公司(原大同聯合科技(股)公司)	研究及銷售數位家庭電子產品	275,844	504,558	23,470	57%	504,558	0	採權益法之長期股權投資	78,852	現金股利:1.20元	0



轉投資事業	主要營業	投成	資本帳價	面	投資股份		股淨	市	會計處理	最近年度投資報酬		持有公
					股數	比例				投資損益	分配股利	
康舒通訊(股)公司	資料儲存媒體製造及複製業、電子零組件製造業、有線及無線通信機械器材製造業	23,000	15,936	2,824	51%	15,936	0	採權益法之長期股權投資	4,484	股票股利:5.80元	0	
高登智慧科技(股)公司	高科技系統軟硬體整合之銷售	4,000	651	400	22%	651	0	採權益法之長期股權投資	(2,489)	0	0	
Sinoprime Global Inc.	進出口貿易	1,524 (USD50)	1,452 (USD47)	50	100%	1,452 (USD47)	0	採權益法之長期股權投資	USD0	0	0	
上海廣智技術發展有限公司	無線網路產品之研發及銷售	561,350 (USD18,420)	161,548 (USD5,301)	註	100%	161,548 (USD5,301)	0	採權益法之長期股權投資	(69,099) (USD(2,311))	0	0	
Arch Holding (BVI) Corp.	一般投資業	335,560 (USD11,011)	374,020 (USD12,273)	35	100%	374,020 (USD12,273)	0	採權益法之長期股權投資	108,986 USD3,645	0	0	
仁寶網路資訊(昆山)有限公司	無線網路產品之生產銷售	335,560 (USD11,011)	374,020 (USD12,273)	註	100%	374,020 (USD12,273)	0	採權益法之長期股權投資	108,986 (USD3,645)	0	0	
鉅寶科技(股)公司	寬頻網路產品之生產銷售	48,000	323,120	12,038	48%	323,120	0	採權益法之長期股權投資	105,785	股票股利:3元 現金股利:3元	0	
Quest International Group Co., Ltd.	一般投資業	36,570 (USD1,200)	38,380	1,200	100%	38,380	0	採權益法之長期股權投資	8,841	0	0	
Exquisite Electronic Co., Ltd.	一般投資業	35,656 (USD1,170)	37,515 (USD1,231)	1,170	100%	37,515 (USD1,231)	0	採權益法之長期股權投資	8,910 USD298	0	0	
智同電子科技(蘇州)有限公司	數位家庭電子之產品產銷	35,047 (US 1,150)	36,966 (US 1,213)	註	100%	36,966 (US 1,213)	0	採權益法之長期股權投資	(3,498) (USD(117))	0	0	
Leading Images Ltd.	一般投資業	1,524 (USD50)	57,447	50	100%	57,447	0	採權益法之長期股權投資	21,993	0	0	
Great Arch Group Ltd.	銷售無線網路產品	1,524 (USD50)	1,512	50	100%	1,512	0	採權益法之長期股權投資	(53)	0	0	
Astoria Networks Inc.	通訊器材研發	1,524 (USD50)	-	50	100%	-	0	採權益法之長期股權投資	0	0	0	
Astoria Networks GmbH	銷售無線網路產品	966 (EUR25)	57,110 (USD1,874)	25	100%	57,110 (USD1,874)	0	採權益法之長期股權投資	22,156 USD741	0	0	

註：係有限公司，無股份發行。

## (二)綜合持股比例

103年9月30日；單位：股；%

轉投資事業 (註1)	本公司投資		董事、監察人、經理人及直接或間 接控制事業之投資		綜合投資	
	股數	持股比例	股數	持股比例	股數	持股比例
Arcadyan Holding (BVI) Corp.	23,780	100%	0	0%	23,780	100%
Arcadyan Technology N.A. Corp.	1	100%	0	0%	1	100%
Arcadyan Germany Technology GmbH	0.5	100%	0	0%	0.5	100%
至寶科技(股)公司	23,720	100%	0	0%	23,720	100%
智同科技(股)公司(原大同聯合)	23,470	57%	0	0%	23,470	57%
康舒通訊(股)公司	2,824	51%	0	0%	2,824	51%
高登智慧科技(股)公司	400	22%	0	0%	400	22%
Sinoprime Global Inc.	50	100%	0	0%	50	100%
上海廣智技術發展有限公司	註2	100%	註2	0%	註2	100%
Arch Holding (BVI) Corp.	35	100%	0	0%	35	100%
仁寶網路資訊(昆山)有限公司	註2	100%	註2	0%	註2	100%
鎂寶科技(股)公司	12,038	48%	0	0%	12,038	48%
Quest International Group Co., Ltd.	1,200	100%	0	0%	1,200	100%
Exquisite Electronic Co., Ltd.	1,170	100%	0	0%	1,170	100%
智同電子科技(蘇州)有限公司	註2	100%	註2	0%	註2	100%
Leading Images Ltd.	50	100%	0	0%	50	100%
Great Arch Group Ltd.	50	100%	0	0%	50	100%
Astoria Networks Inc.	50	100%	0	0%	50	100%
Astoria Networks GmbH	25	100%	0	0%	25	100%

註1：係公司採用權益法之投資。

註2：係有限公司，無股份發行。

(三)上市公司或上櫃公司最近二年度及截至公開說明書刊印日止，子公司持有或處分本公司股票情形及其設定質權之情形，並列明資金來源及其對公司財務績效及財務狀況之影響：無。

(四)最近二年度及截至公開說明書刊印日止，發生公司法第一百八十五條情事或有以部分營業、研發成果移轉子公司者，應揭露放棄子公司現金增資認購情形，認購相對人之名稱、及其與公司、董事、監察人及持股比例超過百分之十股東之關係及認購股數：無。

四、目前仍有效存續及最近一年度到期之重要契約：

本公司及各子公司目前仍有效存續及最近一年度到期之重要契約列示如下：

契約性質	當事人	契約起迄日期	主要內容	限制條款
銷售契約	甲公司	96年2月生效，除非事前書面通知終止，每年自動延展一年	委託設計、研發、製造無線網路通訊產品。	保密條款
銷售契約	丙公司	98年3月3日至106年3月2日	委託設計、研發、製造無線網路通訊產品。	保密條款
銷售契約	丁公司	102年1月1日生效至104年12月31日	委託設計、研發、製造無線網路通訊產品。	保密條款
銷售契約	戊公司	102年3月28日至105年3月27日，客戶書面通知可再延展一年	委託設計、研發、製造無線網路通訊產品。	保密條款
銷售契約	己公司	95年3月23日生效，任一方得於3個月前以書面通知他方終止本約	委託設計、研發、製造無線網路通訊產品。	保密條款
銷售契約	乙公司	101年5月21日生效，任一方得於12個月前以書面通知他方終止本約	委託設計、研發、製造無線網路通訊產品	保密條款
專利授權契約	辛公司	96年12月29日至專利期間屆滿日為止	公司授權本公司使用該公司特定領域之專利，並使用該特定專利製造、銷售產品。	保密條款
長期借款契約	合作金庫	101年11月30日至103年11月30日	興建廠辦貸款	以土地擔保
長期借款契約	合作金庫	102年4月26日至104年4月26日	土地融資	以土地擔保
工程契約	麗明營造	101年3月生效，600個日曆天需完工	智易科技總部大樓興建工程承攬	承攬人未經許可不得轉包
工程契約	啟洋科技工程	101年4月20日生效，630個日曆天需完工	智易科技總部大樓機電空調工程承攬	承攬人未經許可不得轉包
辦公室租賃契約	瑞昱半導體(股)公司	103年1月1日至103年12月31日止	不動產租賃	不得轉租、分租、借予他人或另做他用

### 參、發行計畫及執行情形

#### 一、前次現金增資、併購、受讓他公司股份發行新股或發行公司債資金運用計畫分析應記載事項：

本公司前各次募集與發行有價證券計畫實際完成日距申報時未逾三年者，計有102年度辦理之現金增資，茲將其計畫內容及執行情形說明如下：

##### (一)計畫內容

- 1.主管機關申報生效日期及文號：金融監督管理委員會102年6月24日金管證發字第10200023456號函。
- 2.本次計畫所需資金總額：新台幣700,000仟元。
- 3.資金來源：現金增資發行普通股20,000仟股，每股面額10元，每股發行價格為新台幣33元，募集資金總額為660,000仟元及自有資金40,000仟元。

##### (二)計畫項目、預計資金運用進度及可能產生效益

單位：新台幣仟元

計畫項目	預計完成日期	所需資金總額	預計資金運用進度
			101年第四季
充實營運資金	102年第四季	300,000	300,000
償還銀行借款	102年第四季	400,000	400,000
合計		700,000	700,000
預計可能產生效益	1.充實營運資金：本次計畫項目中以 300,000 仟元作為充實營運資金，其主要係因應未來營運成長所需，若以本公司向金融機構融資之平均借款利率約 1.70% 設算，102 年約可減少 1,275 仟元之利息支出，往後每年約可減少 5,100 仟元之利息支出。 2.償還銀行借款：本公司預計以新台幣 400,000 仟元償還銀行借款，預計 102 年可以節省利息支出 1,020 仟元，往後每年可節省利息支出 4,080 仟元。		

##### (三)資金支用情形及計畫執行狀況

單位：新台幣仟元

計畫項目	執行狀況			進度超前或落後情形、原因及改進計畫
	支用金額	預定	實際	
充實營運資金	支用金額	預定	300,000	本計畫已於102年第四季依原預計進度執行完畢。
		實際	300,000	
	執行進度(%)	預定	100.00%	
		實際	100.00%	
償還銀行借款	支用金額	預定	400,000	本計畫已於102年第四季依原預計進度執行完畢。
		實際	400,000	
	執行進度(%)	預定	100.00%	
		實際	100.00%	
合計	支用金額	預定	700,000	綜上，本公司102年度募集與發行有價證券計畫之資金支用計畫項目，業於102年第四季執行完畢。
		實際	700,000	
	執行進度(%)	預定	100.00%	
		實際	100.00%	

本公司該次募資計畫截至102年第四季止，各計畫項目皆已執行完畢，並依規定按季將資金運用情形輸入公開資訊觀測站，尚無重大異常情形。

#### (四)效益評估

##### 1.充實營運資金

單位：新台幣仟元

項目	年度	籌資前			籌資後		
		102年第三季	102年第四季	103年第一季	102年第三季	102年第四季	103年第一季
基本財務資料	流動負債	1,609,770	2,093,000	1,760,150			
	銀行借款金額	988,829	478,510	667,445			
	負債總額	2,100,498	2,358,978	2,032,593			
	營業收入	3,313,977	3,372,139	3,310,539			
	利息支出	4,616	2,860	4,654			
	每股盈餘(元)	0.71	0.82	1.06			
財務結構	負債比率(%)	28.28%	27.75%	24.27%			
	長期資金占不動產、廠房及設備比率(%)	692.75%	717.31%	705.51%			
償債能力	流動比率(%)	327.78%	296.65%	341.81%			
	速動比率(%)	212.21%	199.10%	226.23%			

本公司 102 年度現金增資發行新股係於 102 年 6 月 24 日經證券主管機關核准，然因當時資本市場市況變化較劇，為避免影響股東權益，向金融監督管理委員會申請延長募集期間，並於 102 年 09 月 25 日接獲金管證發字第 1020038987 號函核准在案。本公司 102 年度籌資計畫於 102 年 12 月募集完成，隨即按計畫進度於 102 年第四季執行完成充實營運資金計畫。

經比較本公司基本財務資料，在102年第四季資金到位後隨即執行計畫下，銀行借款金額較籌資前明顯減少，然流動負債及負債總額金額反較籌資前增加，主要係因102年第四季本公司向關係人SINOPIRME GLOBAL INC.進貨增加，故應付帳款-關係人較102年第三季增加所致；103年第一季流動負債及負債總額均較102年底降低，然在增加銀行借款支應營運資金需求下，103年第一季銀行借款金額則較102年底增加。103年第一季受到適逢農曆春節及部份IAD產品訂單延遲到第二季出貨影響，本公司營收表現微幅下滑。在每股盈餘部份，102年第四季及103年第一季分別為0.82元及1.06元，較募資前102年第三季之每股盈餘增加。另本公司現金增資之資金實際到位時點為102年12月，並隨即用於充實營運資金。102年第四季利息支出較籌資前降低1,756仟元，減少利息支出之效應已顯現。由於本公司主要客戶為國外知名電信營運商及電子廠商，其平均授信期間為月結75~120天，本公司103年第一季為因應營運資金需求，將部份應收帳款轉售予金融機構，視資金需求預支讓售金融機構的應收帳款及增加銀行借款，故103年第一季利息支出仍較籌資前及102年底增加。

由上表顯示，在財務結構方面，本公司負債比率募資後 102 年底及 103 年第一季底分別為 27.75%及 24.27%皆較募資前 102 年第三季底負債比率 28.28%降低。長期資金占不動產、廠房及設備比率募資後 102 年底及 103 年第一季底分別為 717.31%及 705.51%皆較募資前 102 年第三季底該項比率 692.75%增加。在償債能力方面，募資後 102 年底之流動比率及速動比率略低於募資前，主要係因應

付帳款-關係人較 102 年第三季增加所致。惟 103 年第一季該二項比率均已較籌資前及 102 年底增加。就其財務結構及償債能力改善，顯示該次籌資用於充實營運資金之效益已顯現。

## 2.償還銀行借款

### ①節省利息支出，減輕財務負擔

單位：新台幣仟元

項目	年度	籌資前			籌資後					
		102年第三季			102年第四季			103年第一季		
利息支出		4,616			2,860			4,654		

本公司因該次籌資於 102 年 12 月募集完成，並於 12 月 31 日償還銀行借款。由上表可知，102 年第四季利息支出較籌資前減少 1,756 仟元，顯見減少利息支出之效應已顯現。本公司 103 年第一季之利息支出未見降低，主係為因應營運資金需求，本公司將部份應收帳款轉售予金融機構，視資金需求預支讓售金融機構的應收帳款及增加銀行借款所致。惟本公司 103 年第一季依該計畫所償還之銀行借款已實際節省利息費用為 1,020 仟元，達成情況尚屬良好，顯示本次募資用於償還銀行借款之效益已顯現。

### ②強化財務結構並提升償債能力

項目	年度	募資前			募資後					
		102年第三季			102年第四季			103年第一季		
財務結構	負債比率(%)	28.28%			27.75%			24.27%		
	長期資金占不動產、廠房及設備比率(%)	692.75%			717.31%			705.51%		
償債能力	流動比率(%)	327.78%			296.65%			341.81%		
	速動比率(%)	212.21%			199.10%			226.23%		

本公司 102 年度現金增資計劃於 102 年第四季募集完成後，並隨即依計畫進度於 102 年第四季償還銀行借款。在財務結構及償債能力方面，本公司 102 年底及 103 年第一季底之負債比率均較募資前下降。102 年底及 103 年第一季底之長期資金占不動產、廠房及設備比率較募資前提升。

102 年底之流動比率及速動比率皆較籌資前降低，主要係因 102 年底應付帳款-關係人較 102 年第三季增加，且流動負債增加幅度大於流動資產增加幅度所致。惟 103 年第一季底該二項比率皆較籌資前增加，整體償債能力提升、財務結構亦更加健全，顯見此次計畫用於償還銀行借款之部分，對於強化財務結構及改善償債能力之效益應屬顯現。

二、本次現金增資、發行公司債、發行員工認股權憑證或限制員工權利新股計畫應記載事項：

(一)資金來源

1.本次計畫所需資金總額：新台幣1,000,000仟元。

2.資金來源：

(1)現金增資發行普通股 25,000,000 股，每股面額 10 元，每股發行價格為新台幣 34.8 元，募集資金總額為 870,000 仟元。

(2)餘 130,000 仟元將以銀行借款或自有資金支應。

3.計畫項目、預定資金運用進度及預計可能產生效益

單位：新台幣仟元

計畫項目	預定完成日期	所需資金總額	預定資金運用進度
			104年度
			第一季
充實營運資金	104年第一季	1,000,000	1,000,000
預計可能產生效益	本公司預計於103年第四季以新台幣1,000,000仟元作為充實營運資金之用，減少對金融機構借款金額並降低利息負擔。依目前本公司借款平均利率約1.7%計算，預計104年度可節省利息支出15,583仟元，以後各年度可減少向金融機構借款所造成之利息負擔17,000仟元，將可適度減輕本公司財務負擔及提升償債能力，並健全財務結構，有利本公司整體營運發展。		

(二)本次發行公司債者，應參照公司法第二百四十八條之規定，揭露有關事項及其償債款項之籌集計畫與保管方法：不適用。

(三)本次發行特別股者應揭露每股面額、發行價格、發行條件對特別股股東權益影響、股權可能稀釋情形、對股東權益影響及公司法第一百五十七條所規定之事項：不適用。

(四)上市或上櫃公司發行未上市或未上櫃特別股者，應揭露發行目的、不擬上市或上櫃原因、對現有股東及潛在投資人權益之影響及未來有無申請上市或上櫃之計畫：不適用。

(五)股票依財團法人中華民國證券櫃檯買賣中心證券商營業處所買賣興櫃股票審查準則第五條規定核准在證券商營業處所買賣之公司發行新股者，應說明未來上市(櫃)計畫：不適用。

(六)本次發行員工認股權憑證者，應揭露員工認股權憑證發行及認股辦法：不適用。

(七)本次發行限制員工權利新股者，應揭露限制員工權利新股之發行辦法：不適用。

(八)說明本次計畫之可行性、必要性及合理性，並應分析各種資金調度來源對公司申報年度及未來一年度每股盈餘稀釋影響

1.本次募集與發行有價證券資金計畫之可行性評估

(1)法定程序之可行性

本公司本次現金增資發行新股，業經 103 年 6 月 24 日董事會決議通過，經查與公司法、證券交易法、發行人募集與發行有價證券處理準則及其他相關法令規定並無不符，且律師對本次現金增資發行新股計畫業已出具適法意見書，顯示本次現金增資發行新股計畫應屬適法可行。

## (2) 募集資金完成之可行性

本公司本次計畫辦理現金增資發行普通股 25,000 仟股，每股面額 10 元，每股發行價格為 34.8 元，總募集資金為新台幣 870,000 仟元。本次現金增資依公司法第 267 條規定，保留增資發行新股之 10%，計 2,500 仟股由本公司員工承購，並依證券交易法第 28 條之 1 規定，提撥本次增資發行新股之 10%，計 2,500 仟股，採公開申購方式對外公開承銷。其餘增資發行新股之 80%，計 20,000 仟股，由原股東按增資認股基準日股東名簿記載之股東持股比例認購，其認購不足一股之畸零股，以及原股東及員工放棄認購不足部份，授權董事長洽特定人按發行價格認購之，以確保本次資金募集之完成，故本次現金增資募集資金應屬可行。

## (3) 資金運用計畫之可行性

本公司本次辦理現金增資發行新股所募集之資金全數用於充實營運資金之用。本公司 103 年第一季營業收入受訂單遞延影響，與去年同期相較呈微幅降低，惟第二季起本公司 IP STB(數位機上盒)產品需求增加、IAD(整合接取設備)搭配 802.11ac 產品將帶動換機潮及行動寬頻設備訂單增加，第二季營收逐月走揚。本公司為因應未來營運規模成長而增加之資金需求，提高長期資金來源之比例，以穩定支持業務發展並改善財務結構，降低流動性風險。估計本公司於 104 年 1 月完成資金募集後，即可於 104 年第一季用於充實營運資金，故本次充實營運資金之計畫尚屬可行。

綜上所述，本公司本次辦理現金增資發行新股之計畫就其適法性、資金募集完成及資金運用計畫等各方面均具可行性。

## 2. 本次募集與發行有價證券資金計畫之必要性評估

### (1) 產品發展趨勢面

本公司主要從事寬頻無線開道器及無線區域網路產品之研發、生產及銷售，且本公司致力於寬頻網路及無線網路產品之研究以提升整合服務之能力，並進行數位家庭相關產品應用之技術研發，以滿足家用多媒體市場需求，藉以開發未來各項高發展潛力之科技產品。

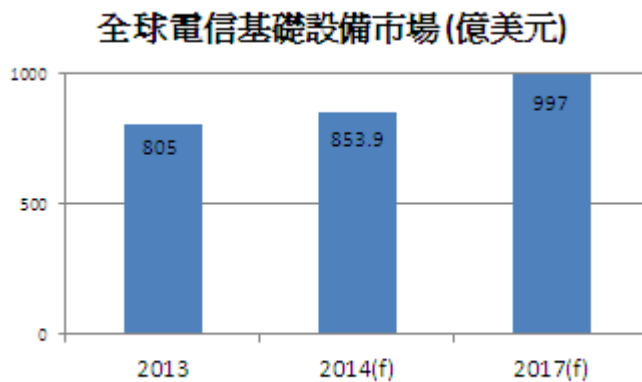
觀察 2014 年網通產業的趨勢發展，4G LTE 數據終端裝置的需求明顯提升。隨著 4G 高頻寬帶動網路設備的更新，也創造網通業者的商機。從建置到服務上路，電信市場先有基地台的布建、LTE 手機的上市；待解決的室內訊號覆蓋的問題，則帶來了微型基地台需求的提升。

根據 Gartner 於 2014 年初預估指出，全球電信業者積極布局 4G 網路，基礎建設整體支出將逐年成長，由於電信業者找到透過軟體定義網路 (software defined networking, SDN) 以及網路功能虛擬化 (network function virtualization, NFV) 等最新電信技術、以及提供更佳通訊服務的方法，加上



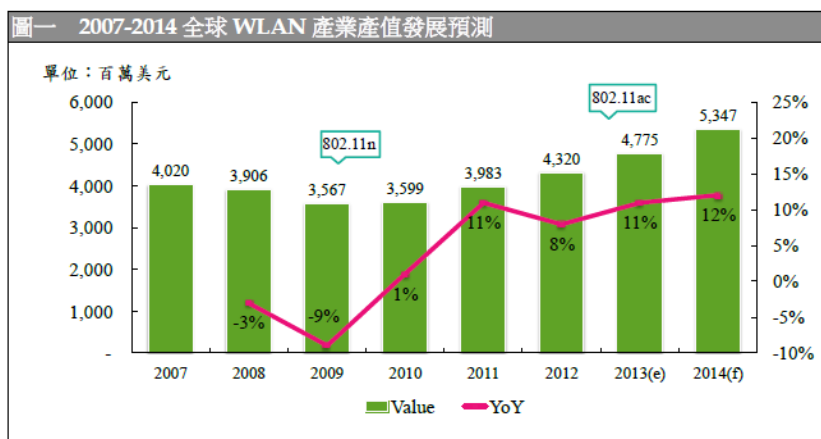
LTE (Long Term Evolution, 長程演進技術) 的起步發展, 帶動電信業者網路基礎建設支出以年平均 5.5% 的幅度穩健成長。

另財團法人國家實驗研究院科技政策研究與資訊中心預估, 由於 4G 帶動全球電信業者積極投資建設, 2013 年以前, 每年僅有 5.5% 成長; 2014 年達到 853.9 億美元, 成長約 6%, 預期 2017 年將達到 997 億美元甚至有 1,000 億美元規模。本公司之營運策略係與國內外電信業者密切合作且投入產品的改良與強化, 以適時推出客戶所需的產品, 其主要客戶亦為全球知名的電信業者。隨著 4G 帶動全球電信業者積極投資步局 4G 網路建設, 本公司亦可望受惠。



Source: Gartner, 科技政策研究與資訊中心-科技產業資訊室, 2014/03

MIC 預估 2014 年整體無線通訊產值約達新台幣 0.13 兆元, 年成長率 10.1%。無線通訊產業中的無線區域網路 (WLAN) 成長幅度達 16.5%, 帶動 2014 年台灣通訊產業產值提升。WLAN 規格自 1997 年公布後, 隨著傳輸速度大幅提升, WLAN 技術也發展成熟, 成為現代人連網主要方式之一。隨著搭載 Wi-Fi 技術之行動電話平板電腦等產品日益普遍, BYOD(Bring your own device) 需求的興起, 企業更重視 WLAN 環境布建, 因而帶動 WLAN 產業產值成長。目前技術規格仍以 802.11n 為主流, 預計隨著第四代 WLAN 規格 802.11ac 晶片量產, 價格下滑, 將會帶動成長。MIC 預估 2014 年全球 WLAN 產值將超過 53 億美元, 2007~2014 年之 CAGR 為 3.36%, 呈緩和成長趨勢, 將有助於本公司未來營收穩定成長。



資料來源: MIC, 2014 年 3 月

(2)降低對銀行的依存度及預留未來舉債空間, 以增加資金靈活運用空間

本公司主要從事寬頻無線開道器及無線區域網路產品之研發、生產及銷售。隨著營收規模逐年成長，致營運所需資金相對增加，本公司除因興建新大樓向銀行取得中長期土建融專案借款外，短期營運資金所需則向銀行進行短期融資借款與應收帳款讓售以為支應，在預期未來所需資金仍將攀升，若持續以向銀行融通借款方式支應所需資金，將導致公司短期償債能力下降，流動性信用風險提高，企業對財務及營運風險之承受能力不足，對未來營運發展將產生不利之影響。基於公司永續經營之穩健性及財務結構之安全性，本次現金增資用於充實營運資金，不僅可降低對銀行借款依存度，且可預留未來資金運用之調度空間，實有其必要性。

### (3)財務資金面

本公司 103 年第一季個體營業收入 3,310,539 仟元，較 102 年第一季營收 3,423,889 仟元減少 113,350 仟元，衰退 3.31%，主要受到部分 IAD 產品需求減少之影響，但日本客戶因考量開徵消費稅而提前備貨，帶動寬頻無線開道器產品出貨比重攀升，此外，IP STB(數位機上盒)的需求增加，使本公司產品之營收組合與去年同期相比已略有不同。由於本公司為專業網通設備製造業者，惟其有別於國內網通大廠以 ODM 模式為主，本公司主要係直接出貨給全球電信營運商。由於近年網通產品的採購影響力轉移到電信營運商，因此更能貼近市場需求。隨著 IP STB(數位機上盒)產品新增歐系客戶與 Linux 版本將挹助營收、本公司最具競爭力產品 IAD(整合接取設備)搭配 802.11ac 產品將帶動換機潮及 LTE 產品出貨於亞洲、美洲及歐洲預計於明年逐漸放量出貨，預計本公司日常所需營運資金亦隨之增加。由本公司 103 年度及 104 年度之現金收支預測表觀之，本公司預期 103 年 12 月之期初現金餘額與非融資性收入合計為 18,082,533 仟元，扣除非融資性支出 17,920,456 仟元，並考量每月最低現金餘額為 1,200,000 仟元，總計 103 年 12 月至 104 年 12 月將出現資金缺口達 1,037,923 仟元，若資金缺口均以增加銀行借款支應，將提高營運風險並侵蝕獲利，故為避免因舉債造成公司利息支出負擔，並降低對銀行依存度及提升競爭力，本公司本次擬以現金增資發行新股募集資金 870,000 仟元，以長期資金支應其資金短絀情形應有其必要性。

## 3.本次募集與發行有價證券資金運用計畫、預計進度及預計可能效益之合理性

### (1)資金運用計畫及預定進度之合理性

單位：新台幣仟元

計畫項目	預定完成日期	所需資金總額	預定資金運用進度
			104年度
			第一季
充實營運資金	104年第一季	1,000,000	1,000,000

本公司本次辦理現金增資發行新股預計於103年7月向金融監督管理委員會證券期貨局提出申報，於申報生效後，預計104年1月可完成資金之募集，於104年1月起即用於充實營運資金，適時挹注公司營運資金需求，故本次充實營運資金之資金運用計畫及預計進度尚屬合理。

### (2)預計可能產生效益之合理性

本公司本次募集之資金預計於104年度第一季充實營運資金1,000,000仟元，而不必以對金融機構借款方式來解決營運資金不足的情況，依據本公司之平均借款利率1.70%估算，預計104年度可節省利息支出15,583仟元，爾後每年度可節省利息支出17,000仟元，其節省利息支出之效益應屬合理。

#### 4.分析比較各資金調度來源對公司申報年度及未來一年度每股盈餘稀釋之影響

##### (1)各種資金調度來源比較分析：

綜觀上市(櫃)公司主要資金調度來源，大致分為股權及債權之相關籌資工具，前者有現金增資發行新股及海外存託憑證，後者如國內外轉換公司債、普通公司債及銀行借款等。茲就各種資金調度來源比較分析有利及不利因素彙總如下：

項目		有利因素	不利因素
股 權	現金增資發行新股	1.改善財務結構，降低財務風險，提升市場競爭力。 2.係為資本市場較為普遍之金融商品，一般投資者接受程度高。 3.員工依法得優先認購10%~15%，可提升員工之認同感及向心力。	1.每股盈餘易因股本膨脹而被稀釋。 2.對於股權較不集中之公司，其經營權易受威脅。 3.承銷價與市價若無合理差價，則不易籌集成功。
	海外存託憑證	1.經由海外市場募集資金，可拓展公司之知名度。 2.籌資對象以國外法人為主，避免國內籌碼膨脹太多，對股價產生不利影響。 3.提高自有資本比率，改善財務結構。	1.公司海外知名度及其產業成長性影響資金募集計畫成功與否。 2.固定發行成本較高，為符合經濟規模，發行額度不宜過低。
債 權	國內外轉換公司債	1.因其附有「轉換權」，票面利率較長期性借款為低。 2.轉換公司債換成普通股之轉換價格，一般皆高於發行轉換公司債時普通股之時價，發行公司相當於以較高價格溢價發行股票。 3.稀釋每股盈餘之壓力較低。 4.轉換債經債權人請求轉換後，即由負債轉變成資本，除可節省利息支出外，亦可避免到期還本之龐大資金壓力。	1.流通性較普通股低。 2.未轉換，仍有贖回之資金壓力。
	普通公司債	1.對股權沒有稀釋效果。 2.債權人對公司不具管理權，對公司經營權掌握，不會造成重大影響。 3.有效運用財務槓桿，創造較高之利潤。	1.利息負擔侵蝕公司獲利。 2.易致財務結構惡化，降低競爭力。 3.公司債期限屆滿後，公司即面臨龐大資金贖回壓力。

項目	有利因素	不利因素
銀行借款 或發行承 兌匯票	1.對股權沒有稀釋效果。 2.債權人對公司不具管理權，對公司經營權掌握，不會造成重大影響。 3.有效運用財務槓桿，創造較高之利潤。	1.利息負擔侵蝕公司獲利。 2.財務結構惡化，降低競爭能力。 3.或需擔保品。 4.到期有還款壓力。

(2)分析比較各種資金調度來源對發行人當年度每股盈餘之影響

上市櫃公司常用之資金調度方式有舉債(含銀行借款、發行普通公司債及發行轉換公司債)、發行海外存託憑證及現金增資發行新股等，其中發行海外存託憑證因固定發行成本較高，不符合經濟效益，故暫不予考慮，另銀行借款與發行普通公司債之效果相同，因此就本此可採取之籌資方式為銀行借款、發行轉換公司債及現金增資發行新股等三種方式。由於本次計畫為充實營運資金，為取得長期穩定之資金以降低對銀行借款之依存度，故不建議採行銀行借款之籌資方式。另外，若本次募集資金係採用發行普通公司債之籌資方式，由於需支付發行利率加計保證費用及其他受託費用等利息費用，形成每年固定之利息負擔，且到期亦須償還，如到期時遇產業景氣反轉，將對公司財務調度造成影響，故採單純負債型之籌資工具，除將增加本公司之負債比率進而導致財務風險增加外，亦將降低獲利能力，並對本公司每年之資金調度造成負擔，有違其穩健經營原則，亦將影響其銀行授信額度之調度及未來之融資資金成本、獲利能力及財務結構。故僅就發行轉換公司債及現金增資發行新股比較其對 103 年度每股盈餘稀釋之影響：

單位：新台幣仟元；股

項目	現金增資	轉換公司債 (全數轉換)	轉換公司債 (全數未轉換)
籌資金額(仟元)(註1)	870,000	870,000	870,000
稅前淨利(仟元)(註2)	710,727	710,727	710,727
籌資工具利率(註3)	0%	0.50%	0.50%
資金成本(仟元)(註4)	0	4,350	4,350
籌資前流通在外股數(股)(註5)	164,182,840	164,182,840	164,182,840
籌資後稅前淨利(A)	710,727	706,377	706,377
籌資後流通在外股數(註6)(B)	187,099,506	178,682,840	164,182,840
每股稅前盈餘(A)/(B)	3.80	3.95	4.30

註1：本籌資計畫募集金額為870,000仟元。

註2：本公司104年稅前純益係以102年度個體財務報告稅前純益710,727仟元為評估基礎。

註3：在不考慮發行成本下，各種籌資工具之資金成本分別為：現金增資0%、轉換公司債為0.5%(以滿2年賣回收益率設算)。

註4：若依870,000仟元增資款之募足時點為104年1月，則104年度增資款資金成本計算期間為12個月。

註5：籌資前流通在外股數係為164,182,840股。

註6：(1)現金增資假設籌資870,000仟元，發行價格為34.8元，則需發行25,000,000股，預計募足股款時點為104年1月，故104年加權平均流通在外股數為187,099,506股(164,182,840+25,000,000×11/12)。

(2)假設轉換公司債於104年1月完成募集，閉鎖期1個月，並於104年3月全數轉換為普

通股，則流通在外以10個月計算，若以每股轉換價格50元計算，全部轉換共可轉換17,400,000股(870,000千元/50元)，故加權平均流通在外股數為178,682,840股(164,182,840+17,400,000×10/12)。

#### A.每股盈餘稀釋效果

上述可運用之籌資工具中，考量各項工具之資金成本及股本膨脹效果，現金增資發行新股之當年度每股稅前盈餘雖略低於全數發行轉換公司債方式，惟其差異不大。且以現金增資募集資金為取得資金成本最低之長期資金來源，可立即降低負債比率並提升公司競爭力以降低營運風險。故考量各工具對每股盈餘之稀釋效果下，本次以現金增資方式募集資金之原因應尚屬合理。

#### B.對發行人財務負擔之影響

前揭各項籌資方式除現金增資為股權性質工具，無需負擔利息及到期償還本金外，餘則均屬債權性質籌資工具；其中採取發行轉換公司債方式募集資金，除必需依約定利率支付利息外，若債權人未執行轉換權利，本公司仍須面對債權人賣回或到期贖回之資金調度壓力。故以現金增資發行新股方式募集資金，可取得長期、穩定、成本低廉之資金，可減輕利息負擔，強化財務結構，短期雖造成每股盈餘之稀釋，惟就長期而言應有健全財務之正面效益。因此為降低公司之財務風險，以現金增資方式募集資金以健全公司經營體質，應為較佳之籌資方式。

#### C.對股權稀釋及股東權益之影響單位：

單位：新台幣千元；股

項目	現金增資	轉換公司債 (全數轉換)	轉換公司債 (全數未轉換)
募集金額	870,000	870,000	870,000
目前已發行股數(A)	164,182,840	164,182,840	164,182,840
預計增發股數(B)	25,000,000	17,400,000	0
	(870,000千元/34.8元)	(870,000千元/50元)	
融資後預計已發行股數(A+B)	189,182,840	181,582,840	164,182,840
股權最大稀釋程度(註4)	13.21%	9.58%	0%

註1：目前已發行股數為164,182,840股。

註2：假設現金增資發行價格為每股新台幣34.8元。

註3：假設轉換公司債發行後可轉換期間之轉換價格均為新台幣50元。

註4：股權最大稀釋程度=1-(目前流通在外股數/融資後預計流通在外股數)，係假設原股東並未參與認購現金增資普通股或轉換公司債。

就股權可能稀釋之影響觀之，現金增資發行新股會對股權產生稀釋之情形；轉換公司債在債權人未要求執行轉換權利前，對公司並無股權稀釋作用，債權人在可轉換期間內可選擇對其較有利之時間點進行轉換，因此對股權稀釋具有遞延之效果。而就本公司採不同籌資工具融通資金對股權最大稀釋之影響而言(係假設原股東並未參與認購現金增資普通股或轉換公司債)，現金增資較轉換公司債大，惟其差異甚小。且本次之現金增資除依法提撥10%供員工優先認購及提撥10%對外公開承銷外，其餘股數係以除權基準日股東名簿之原股東案持股比例認購，其對股權稀釋情形應不嚴重，相對於發行可轉換公司債，由於一般全數均採對外公開承銷，外來投資人若轉換成普通股，其

稀釋程度應較大。再就對現有股東權益影響觀之，以發行可轉換公司債方式籌資，雖股本不會立即增加，然其資金成本較高，易侵蝕公司獲利，且籌資後僅增加公司負債，淨值並無法立即提高，對永續經營之助益有限，而以現金增資方式募集資金，除能適度提高自有資本率，減輕財務負擔外，更有助於未來業務競爭力之提升，並降低營運風險以因應經營環境之變動，故就長期而言對現有股東權益較得以保障。

(九)說明本次發行價格、轉換價格、交換價格或認股價格之訂定方式：請詳附件一：現金增資股票承銷價格計算書。

(十)資金運用概算及可能產生之效益

- 1.如為收購其他公司、擴建或新設固定資產者，應說明本次計畫完成後，預計可能增加之產銷量、值、成本結構、獲利能力之變動情形、產品品質之改善情形及其他可能產生之效益：不適用。
- 2.如為轉投資其他公司，應列明事項：不適用
- 3.如為充實營運資金、償還債務者，應列明下列事項

(1)公司債務逐年到期，償還計畫及預計財務負擔減輕情形，目前營運資金狀況，所需之資金額度及預計運用情形，並列示所編製之申報年度及未來一年度各月份之現金收支預測表：

A.公司債務逐年到期，償還計畫及預計財務負擔減輕情形：請參閱本公開說明書壹、五及參、二、(一)之說明。

B.目前營運資金狀況，所需之資金額度及預計運用情形

單位：新台幣仟元

項目	103年1~11月 (實際數)	103年12月~104年12月 (預估)
期初現金餘額(A)	847,034	1,278,999
非融資性收入(B)	13,573,500	16,803,534
非融資性支出(C)	13,004,195	17,920,456
最低要求現金餘額(D)	1,200,000	1,200,000
員工認股權憑證執行(F)	9,170	0
現金餘額(短絀) (A)+(B)-(C)-(D)+(E)+(F)	225,509	(1,037,923)
因應方式	淨增加借款	(146,510)
	發行新股	-
		870,000

由上表可知，本公司 103 年 12 月至 104 年 12 月，以 103 年 12 月之期初現金餘額與非融資性收入合計為 18,082,533 仟元，非融資性支出為 17,920,456 仟元及最低要求現金餘額 1,200,000 仟元，將出現資金缺口達 1,037,923 仟元。若資金缺口均以增加銀行借款支應，將提高營運風險並侵蝕獲利，故為避免因舉債造成公司利息支出負擔，並降低對銀行依存度及提升競爭力，本公司本次擬辦理現金增資支應其資金短絀情形應有其必要性。

C.列示所編製之申報年度及未來一年度各月份之現金收支預測表：請詳第 59

及 60 頁。

(2)就公司申報年度及預計未來一年度應收帳款收款應付帳款付款政策、資本支出計畫、財務槓桿及負債比率(或自有資產與風險性資產比率)，說明償債或充實營運資金之原因

#### A.應收帳款收款及應付帳款付款政策

本公司應收帳款收款政策係考量個別銷貨客戶之營運規模、授信狀況及交易頻繁度等因素，而予以不同之授信條件。由於本公司主要客戶多為國內外知名電信營運商及電子廠商，其授信期間多為出貨後約75~180天。考量營運資金需求，將大部份應收帳款轉售予金融機構，再視實際資金預支讓售金融機構的應收帳款。本公司101及102年度之應收款項收現天數分別為96天及76天，在預估103~104年度對銷售客戶之收款政策變化不大之情形下，擬以80天數作為估算基礎，並以此推估未來年度各月份應收款項之收款情形。

另本公司對供應商付款條件主要為月結30~60天，在考慮對供應商之付款政策及參考101年及102年度應付款項分別為41天及33天，本公司擬推估103~104年度之應付款項支付天數約為30天。

#### B.資本支出計畫

本公司103年度及104年度之資本支出計畫主要項目為興建辦公大樓616,298仟元及固定資產購置106,181仟元。本公司為因應未來企業發展所需，將興建辦公大樓作為企業營運總部大樓係包含營造、機電、設計及裝潢等項目。另固定資產購置係為研究設備修繕費用及汰舊換新之用。經核算本公司103及104年度各月份現金收支預測表中所編之資本支出計畫尚無重大差異。

#### C.財務槓桿及負債比率

項目	年度	(籌資前)		(預估募資後)	
		102.12.31	103.03.31	103.12.31	104.12.31
財務槓桿度(倍)		1.04	1.04	1.02	1.02
負債比率(%)		27.75	24.27	23.42	23.82

財務槓桿度愈高表示利息費用占本公司營業利益比重越大，公司所承擔之財務風險愈大。本公司102年底及103年第一季之財務槓桿度皆為1.04倍，就財務槓桿操作而言，須考慮財務結構之安全性及資金之流動性與週轉性，本公司本次辦理現金增資發行新股用以充實營運資金將可節省利息支出，避免利息費用對獲利之侵蝕，惟因本公司為興建辦公大樓而新增長期借款之專案融資，致使本公司籌資後之財務槓桿度增加為1.02倍。

本公司102年底及103年第一季之負債比率分為27.75%及24.27%，負債比率降低。惟本公司103年第一季為因應營運資金需求，將部份應收帳款轉售予金融機構，視資金需求預支讓售金融機構的應收帳款及增加銀行借款，故103年第一季利息支出仍較籌資前及102年底增加。本公司為因應日常營運週轉需求增加，而多以短期借款及應收帳款讓售支應營運資金需

求；如遭遇景氣反轉或經營環境惡劣之情況，則公司將增加財務風險。若再以長、短期借款支應，利息負擔及負債比率較高之財務結構將直接影響公司資金運用之靈活度與穩定性，使財務風險日益升高，因此本公司本次辦理現金增資發行新股以籌措中長期穩定資金，預估募集後103年底及104年底負債比率分別為23.42%及23.82%，相較於103年第一季募資前之負債比率24.27%降低，預計將可改善償債能力，並有效降低財務風險。



103 年度現金收支預測表

單位：新台幣仟元

項目	1月份	2月份	3月份	4月份	5月份	6月份	7月份	8月份	9月份	10月份	11月份	12月份	合計
期初現金餘額(1)	847,034	658,157	1,022,415	958,157	1,126,110	1,370,245	1,273,283	1,661,601	1,267,466	1,261,584	1,353,612	1,278,999	847,034
加：非融資性收入(2)													
應收帳款收現	980,294	1,137,052	1,642,253	1,110,879	1,061,546	1,252,160	1,120,337	1,272,183	1,165,609	1,714,896	1,116,291	1,071,950	14,645,450
合計	980,294	1,137,052	1,642,253	1,110,879	1,061,546	1,252,160	1,120,337	1,272,183	1,165,609	1,714,896	1,116,291	1,071,950	14,645,450
減：非融資性支出(3)													
應付帳款付現	1,232,199	1,038,730	1,296,287	827,562	789,205	866,309	915,777	965,915	1,062,059	1,005,400	1,032,909	1,265,027	12,297,379
薪資付現	133,915	38,134	37,637	37,484	52,648	38,725	40,405	43,671	38,889	38,176	37,968	38,326	575,978
長期股權投資	0	0	1,000	0	0	0	0	1,000	0	519,842	2,961	61,000	585,803
不動產及廠房 設備	47,573	1,125	1,730	69,584	4,752	21,905	73,474	688	28,439	37,005	113,919	166,104	566,298
董監酬勞、員工紅利及支付股利	848	471	6,952	3,448	15,022	0	3,993	10,291	1,181	11,613	1,221	933	55,973
所得稅	0	0	0	0	41,336	0	0	0	40,329	9,969	0	0	91,634
利息支出	138	493	2,862	1,548	2,163	2,323	1,540	2,279	1,799	1,248	1,926	700	19,019
合計	1,414,673	1,078,953	1,346,468	939,626	905,126	929,262	1,035,189	1,368,045	1,172,696	1,623,253	1,190,904	1,532,090	14,536,285
要求最低現金餘額(4)	1,200,000	1,200,000	1,200,000	1,200,000	1,200,000	1,200,000	1,200,000	1,200,000	1,200,000	1,200,000	1,200,000	1,200,000	1,200,000
所需資金總額(5)=(3)+(4)	2,614,673	2,278,953	2,546,468	2,139,626	2,105,126	2,129,262	2,235,189	2,568,045	2,372,696	2,823,253	2,390,904	2,732,090	15,736,285
融資前可供支用現金餘額(短絀)(6)=(1)+(2)-(5)	(787,345)	(483,744)	118,200	(70,590)	82,530	493,143	158,431	365,739	60,379	153,227	78,999	(381,141)	(243,801)
融資淨額增加(減少)(7)													
員工認股權憑證執行	1,271	0	1,412	0	0	0	3,620	1,277	1,205	385	0	0	9,170
借(還)款	244,231	306,159	(361,455)	(3,300)	87,715	(419,860)	299,550	(299,550)	0	0	0	(332,000)	(478,510)
合計	245,502	306,159	(360,043)	(3,300)	87,715	(419,860)	303,170	(298,273)	1,205	385	0	(332,000)	(469,340)
期末現金餘額(8)=(1)+(2)-(3)+(7)	658,157	1,022,415	958,157	1,126,110	1,370,245	1,273,283	1,661,601	1,267,466	1,261,584	1,353,612	1,278,999	486,859	486,859

104 年度現金收支預測表

單位：新台幣仟元

項目	1月份	2月份	3月份	4月份	5月份	6月份	7月份	8月份	9月份	10月份	11月份	12月份	合計
期初現金餘額(1)	486,859	1,095,577	958,920	1,053,955	1,276,818	1,276,289	1,216,909	1,213,137	937,576	1,070,670	1,102,559	976,561	486,859
加：非融資性收入(2)													
應收帳款收現	1,240,601	1,484,321	1,645,588	1,537,069	1,338,408	1,193,691	1,273,388	1,433,010	1,207,019	1,183,058	1,072,688	1,122,743	15,731,584
合計	1,240,601	1,484,321	1,645,588	1,537,069	1,338,408	1,193,691	1,273,388	1,433,010	1,207,019	1,183,058	1,072,688	1,122,743	15,731,584
減：非融資性支出(3)													
應付帳款付現	1,472,189	1,478,413	1,507,435	1,269,281	1,224,973	1,209,127	1,226,214	1,206,956	959,395	1,108,494	1,156,253	1,297,176	15,115,906
薪資付現	38,401	134,143	38,551	38,626	48,189	38,776	38,851	50,115	40,481	40,556	40,631	40,706	588,026
不動產、廠房	50,000	0	0	0	0	0	0	0	0	0	0	0	50,000
設備	518	7,647	3,792	5,524	0	4,393	11,320	1,299	12,774	1,344	1,027	570	50,208
董監酬勞、員工紅利及支付股利	0	0	0	0	0	0	0	449,426	0	0	0	0	449,426
所得稅	0	0	0	0	65,000	0	0	0	60,500	0	0	0	125,500
利息支出	775	775	775	775	775	775	775	775	775	775	775	775	9,300
合計	1,561,883	1,620,978	1,550,553	1,314,206	1,338,937	1,253,071	1,277,160	1,708,571	1,073,925	1,151,169	1,198,686	1,339,227	16,388,366
要求最低現金餘額(4)	1,200,000	1,200,000	1,200,000	1,200,000	1,200,000	1,200,000	1,200,000	1,200,000	1,200,000	1,200,000	1,200,000	1,200,000	1,200,000
所需資金總額(5)=(3)+(4)	2,761,883	2,820,978	2,750,553	2,514,206	2,538,937	2,453,071	2,477,160	2,908,571	2,273,925	2,351,169	2,398,686	2,539,227	17,588,366
融資前可供支用現金餘額(短絀) (6)=(1)+(2)-(5)	(1,034,423)	(241,080)	(146,045)	76,818	76,289	16,909	13,137	(262,424)	(129,330)	(97,441)	(223,439)	(439,923)	(1,369,923)
融資淨額增加(減少) (7)													
發行新股	870,000	0	0	0	0	0	0	0	0	0	0	0	870,000
借(還)款	60,000	0	0	0	0	0	0	0	0	0	0	0	60,000
合計	930,000	0	0	0	0	0	0	0	0	0	0	0	930,000
期末現金餘額(8)=(1)+(2)-(3)+(7)	1,095,577	958,920	1,053,955	1,276,818	1,276,289	1,216,909	1,213,137	937,576	1,070,670	1,102,559	976,561	760,077	760,077

- (3)增資計畫如用於償債者，應說明原借款用途及其效益達成情形：不適用。
- 4.如為購買營建用地或支付營建工程款者，應詳列預計自購買土地至營建個案銷售完竣所需之資金總額，不足資金之來源及各階段資金投入及工程進度，並就認列損益之時點、金額說明預計可能產生效益：不適用。
- 5.如為購買未完工工程並承受賣方未履行契約者，應列明買方轉讓理由，受讓價格決定依據及受讓過程契約相對人權利義務之影響：不適用。

三、本次受讓他公司股份發行新股情形：不適用

四、本次併購發行新股情形：不適用

## 肆、財務概況

### 一、最近五年度簡明財務資料

#### (一)簡明資產負債表及綜合損益表資料

##### 1.簡明資產負債表-國際財務報導準則(合併)

單位：新台幣仟元

項目	年度	最近五年度財務資料(註)					當年度截至 103年9月30日
		98年	99年	100年	101年	102年	
流動資產					8,585,880	9,150,926	9,359,915
不動產、廠房及設備					1,184,908	1,301,817	1,466,609
無形資產					60,578	59,163	82,216
其他資產					270,857	377,615	449,170
資產總額					10,102,223	10,889,521	11,357,910
流動負債	分配前				4,735,740	4,113,545	4,520,345
	分配後				4,876,582	4,408,574	不適用
非流動負債					111,977	282,844	90,954
負債總額	分配前				4,847,717	4,396,389	4,611,299
	分配後				4,988,559	4,691,418	不適用
歸屬於母公司業主之權益					4,974,328	6,141,085	6,331,165
股本					1,405,874	1,637,910	1,641,656
資本公積					1,500,733	2,055,955	2,012,624
保留盈餘	分配前				2,142,054	2,582,936	2,767,485
	分配後				2,001,212	2,287,907	不適用
其他權益					(74,333)	(135,716)	(90,600)
庫藏股票					0	0	0
非控制權益					280,178	352,047	415,446
權益總額	分配前				5,254,506	6,493,132	6,746,611
	分配後				5,113,664	6,198,103	不適用

資料來源：經會計師查核簽證或核閱之財務報告

註：採用國際財務報導準則之財務資料不滿5個年度者，應另編製採用我國財務會計準則之財務資料。

2.簡明資產負債表-國際財務報導準則(個體)

單位：新台幣仟元

項目	年度	最近五年度財務資料(註)				
		98年	99年	100年	101年	102年
流動資產					5,612,881	6,208,916
不動產、廠房及設備					745,554	893,211
無形資產					35,782	42,874
其他資產					1,127,016	1,355,062
資產總額					7,521,233	8,500,063
流動負債	分配前				2,442,941	2,093,000
	分配後				2,583,783	2,388,029
非流動負債					103,964	265,978
負債總額	分配前				2,546,905	2,358,978
	分配後				2,687,747	2,654,007
歸屬於母公司業主之權益					4,974,328	6,141,085
股本					1,405,874	1,637,910
資本公積					1,500,733	2,055,955
保留盈餘	分配前				2,142,054	2,582,936
	分配後				2,001,212	2,287,907
其他權益					(74,333)	(135,716)
庫藏股票					0	0
非控制權益					0	0
權益總額	分配前				4,974,328	6,141,085
	分配後				4,833,486	5,846,056

不適用

資料來源：經會計師查核簽證之財務報告

註：採用國際財務報導準則之財務資料不滿5個年度者，應另編製採用我國財務會計準則之財務資料。

3.簡明資產負債表-我國財務會計準則(合併)

單位：新台幣仟元

項目	年度	最近五年度財務資料(註)				
		98年	99年	100年	101年	102年(註)
流動資產		6,836,226	6,975,236	9,441,658	8,623,718	不適用
基金及投資		54,637	73,865	110,626	176,639	
固定資產		777,164	1,494,131	1,247,547	1,185,349	
無形資產		48,390	60,010	70,407	76,620	
其他資產		36,846	74,554	45,548	41,499	
資產總額		7,753,263	8,677,796	10,915,786	10,103,825	
流動負債	分配前	3,443,161	4,222,682	5,785,555	4,714,620	
	分配後	3,726,205	4,361,350	5,996,282	4,855,462	
長期負債		0	0	0	47,000	
其他負債		12,165	13,613	8,940	13,059	
負債總額	分配前	3,455,326	4,236,295	5,794,495	4,774,679	
	分配後	3,738,370	4,374,963	6,005,222	4,915,521	
股本		1,229,362	1,259,447	1,402,954	1,405,874	
資本公積		1,525,664	1,511,433	1,493,407	1,501,263	
保留盈餘	分配前	1,397,059	1,744,926	2,073,873	2,217,834	
	分配後	1,114,015	1,492,802	1,863,146	2,076,992	
金融商品未實現損益		0	0	0	0	
累積換算調整數		(11,928)	(74,305)	(55,929)	(74,409)	
未認列為退休金成本之淨損失		0	0	0	(2,061)	
股東權益總額	分配前	4,297,937	4,441,501	5,121,291	5,329,146	
	分配後	4,014,893	4,302,833	4,910,564	5,188,304	

資料來源：經會計師查核簽證之財務報告

註：102年度係採用國際財務報導準則編製之合併財務報告，故無依我國財務會計準則所編製之財務報告。

## 4.簡明資產負債表-我國財務會計準則(個體)

單位：新台幣仟元

項目	年度	最近五年度財務資料(註)				
		98年	99年	100年	101年	102年(註)
流動資產		5,594,999	5,912,320	6,125,322	5,646,371	不適用
基金及投資		721,961	770,246	869,818	1,060,869	
固定資產		248,760	651,530	621,328	745,554	
無形資產		23,974	46,471	43,958	51,824	
其他資產		7,419	33,613	27,024	29,385	
資產總額		6,597,113	7,414,180	7,687,450	7,534,003	
流動負債	分配前	2,451,802	2,965,542	2,771,082	2,432,685	
	分配後	2,734,846	3,104,210	2,981,809	2,573,527	
長期負債		0	0	0	47,000	
其他負債		5,154	7,137	2,063	5,817	
負債總額	分配前	2,456,956	2,972,679	2,773,145	2,485,502	
	分配後	2,740,000	3,111,347	2,983,872	2,626,344	
股本		1,229,362	1,259,447	1,402,954	1,405,874	
資本公積		1,525,664	1,511,433	1,493,407	1,501,263	
保留盈餘	分配前	1,397,059	1,744,926	2,073,873	2,217,834	
	分配後	1,114,015	1,492,802	1,863,146	2,076,992	
金融商品未實現損益		0	0	0	0	
累積換算調整數		(11,928)	(74,305)	(55,929)	(74,409)	
未認列為退休金成本之淨損失		0	0	0	(2,061)	
股東權益總額	分配前	4,140,157	4,441,501	4,914,305	5,048,501	
	分配後	3,857,113	4,302,833	4,703,578	4,907,659	

資料來源：最近五年度財務資料均經會計師查核簽證

註：102年度係採用國際財務報導準則編製之合併財務報告，故無依我國財務會計準則所編製之財務報告。

5.簡明綜合損益表-國際財務報導準則(合併)

單位：：除每股盈餘為新台幣元之外，餘係仟元

項目	年度	最近五年度財務資料(註)					當年度截至 103年9月30日
		98年度	99年度	100年度	101年度	102年度	
營業收入					15,036,956	17,015,101	12,460,847
營業毛利					1,785,465	2,423,376	2,004,563
營業損益					338,596	622,301	596,078
營業外收入及支出					154,948	189,875	134,946
稅前淨利					493,544	812,176	731,024
繼續營業單位 本期淨利					402,228	652,427	565,294
停業單位損失					0	0	0
本期淨利(損)					402,228	652,427	565,294
本期其他綜合損益 (稅後淨額)			不適用		(32,395)	6,654	6,047
本期綜合損益總額					369,833	659,081	571,341
淨利歸屬於 母公司業主					356,652	591,180	479,578
淨利歸屬於非控制權益					45,576	61,247	85,716
綜合損益總額歸屬於母 公司業主					324,257	596,386	486,811
綜合損益總額歸屬於非 控制權益					45,576	62,695	84,530
每股盈餘					2.54	4.15	2.93

資料來源：經會計師查核簽證或核閱之財務報告

註：採用國際財務報導準則之財務資料不滿5個年度者，應另編製採用我國財務會計準則之財務資料。



6.簡明綜合損益表--國際財務報導準則(個體)

單位：除每股盈餘為新台幣元之外，餘係仟元

項目	年度	最近五年度財務資料(註)				
		98年	99年	100年	101年	102年
營業收入					11,979,538	14,316,511
營業毛利					1,341,771	1,746,974
營業損益					265,236	452,288
營業外收入及支出					157,437	258,439
稅前淨利					422,673	710,727
繼續營業單位本期淨利					356,652	591,180
停業單位損失					0	0
本期淨利(損)				不適用	356,652	591,180
本期其他綜合損益(稅後淨額)					(32,395)	5,206
本期綜合損益總額					324,257	596,386
淨利歸屬於母公司業主					-	-
淨利歸屬於非控制權益					-	-
綜合損益總額歸屬於母公司業主					-	-
綜合損益總額歸屬於非控制權益					-	-
每股盈餘					2.54	4.15

資料來源：經會計師查核簽證之財務報告

註：採用國際財務報導準則之財務資料不滿5個年度者，應另編製採用我國財務會計準則之財務資料。

7.簡明損益表-我國財務會計準則(合併)

單位：除每股盈餘為新台幣元之外，餘係仟元

項目 \ 年度	最近五年度財務資料				
	98年	99年	100年	101年	102年(註2)
營業收入	11,527,782	16,164,074	17,383,779	15,036,956	不適用
營業毛利	1,821,467	2,154,297	1,953,518	1,860,133	
營業損益	711,693	939,132	556,614	335,686	
營業外收入及利益	63,814	144,926	221,730	200,042	
營業外費用及損失	12,753	279,812	48,318	42,651	
繼續營業部門稅前損益	762,754	804,246	730,026	493,077	
繼續營業部門損益	614,571	630,911	607,831	400,453	
停業部門損益	0	0	0	0	
非常損益	0	0	0	0	
會計原則變動之累積影響數	0	0	0	0	
本期損益	614,571	630,911	607,831	400,453	
母公司股東淨利	614,571	630,911	581,081	354,688	
少數股權淨利	0	0	26,760	45,765	
每股盈餘追溯調整(註1)	4.95	4.53	4.15	2.52	

資料來源：經會計師查核簽證之財務報告

註1：係根據各該年度加權平均流通在外股數計算而得。

註2：102年度係採用國際財務報導準則編製之合併財務報告，故無依我國財務會計準則所編製之財務報告。

## 8.簡明損益表-我國財務會計準則(個體)

單位：除每股盈餘為新台幣元之外，餘係仟元

項目	年度	最近五年度財務資料				
		98年	99年	100年	101年	102年(註2)
營業收入		11,487,139	16,122,308	14,704,136	11,979,538	不適用
營業毛利		1,665,248	2,155,087	1,816,908	1,415,913	
營業損益		659,254	1,090,120	660,680	257,290	
營業外收入及利益		126,983	89,856	201,304	212,565	
營業外費用及損失		24,794	376,287	168,226	47,921	
繼續營業部門稅前損益		761,443	803,689	693,758	421,934	
繼續營業部門損益		614,571	630,911	581,071	354,688	
停業部門損益		0	0	0	0	
非常損益		0	0	0	0	
會計原則變動之累積影響數		0	0	0	0	
本期損益		614,571	630,911	581,071	354,688	
每股盈餘追溯調整(註1)		4.95	4.53	4.15	2.52	

資料來源：經會計師查核簽證之財務報告

註1：係根據各該年度加權平均流通在外股數計算而得。

註2：102年度係採用國際財務報導準則編製之合併財務報告，故無依我國財務會計準則所編製之財務報告。

(二)影響上述財務報表作一致性比較之重要事項如會計變動、公司合併或營業部門停工等重要事項及其發生對當年度財務報表之影響：無。

(三)最近五年度簽證會計師姓名及查核意見

1.最近五年度簽證會計師姓名及查核意見

年度	事務所名稱	會計師姓名	查核意見
98	安侯建業聯合會計師事務所	顏幸福、羅瑞蘭	無保留意見
99	安侯建業聯合會計師事務所	顏幸福、羅瑞蘭	無保留意見
100	安侯建業聯合會計師事務所	顏幸福、羅瑞蘭	無保留意見
101	安侯建業聯合會計師事務所	顏幸福、羅瑞蘭	無保留意見
102	安侯建業聯合會計師事務所	顏幸福、郭冠纓	無保留意見

2.最近五年度如有更換會計師之情事者，應列示公司、前任及繼任會計師對更換原因之說明：更換會計師係因會計師事務所內部調整。

(四)財務分析

1.財務分析-國際財務報導準則(合併)

分析項目	年度	最近五年度財務分析(註1)					當年度截至 103年9月30日
		98年度	99年度	100年度	101年度	102年度	
財務結構 (%)	負債占資產比率				47.99	40.37	40.60
	長期資金占不動產、廠房及設備比率				452.90	520.50	466.22
償債能力 (%)	流動比率				181.30	222.46	207.06
	速動比率				103.35	141.29	132.19
	利息保障倍數				16.64	29.11	30.17
經營能力	應收款項週轉率(次)				3.72	4.29	4.65
	平均收現日數				98	85	78
	存貨週轉率(次)				3.45	4.27	4.31
	應付款項週轉率(次)				4.57	5.42	5.06
	平均銷貨日數				106	85	85
	不動產、廠房及設備週轉率(次)				12.36	13.68	12.00
	總資產週轉率(次)				1.43	1.62	1.49
獲利能力	資產報酬率(%)				4.06	6.38	5.20
	權益報酬率(%)				7.80	11.11	8.54
	稅前純益占實收資本額比率(%)				35.11	49.59	44.53
	純益率(%)				2.67	3.83	4.54
	每股盈餘(元)				2.54	4.15	2.93
現金流量	現金流量比率(%)				16.67	32.56	37.68
	現金流量允當比率(%)				註2	註2	註2
	現金再投資比率(%)				8.44	14.34	15.82
槓桿度	營運槓桿度				2.19	1.62	1.49
	財務槓桿度				1.10	1.03	1.03

不適用

請說明最近二年度各項財務比率變動原因(若增減變動未達20%者可免分析)：

- (1) 流動比率：主要係本期現金及約當現金較上期增加所致。
- (2) 速動比率：主要係本期現金及約當現金較上期增加所致。
- (3) 利息保障倍數：主要係本期稅前淨利較上期增加所致。
- (4) 存貨週轉率：主要係營業成本隨營業收入增加而提高，惟 102 年底出貨暢旺使期末存貨減少，致 102 年度存貨週轉率提高。
- (5) 資產報酬率：主要係本期獲利增加所致。
- (6) 權益報酬率：主要係本期獲利增加所致。
- (7) 稅前純益占實收資本額比率：主要係本期獲利增加所致。
- (8) 純益率：主要係本期獲利增加所致。
- (9) 每股盈餘：主要係本期獲利增加所致。
- (10) 現金流量比率：主要係本期營業活動現金流量增加所致。
- (11) 現金再投資比率：主要係本期營業活動現金流量增加所致。
- (12) 營運槓桿度：主要係本期營業淨利較上期增加所致。

註1：上開財務資料均經會計師查核簽證或核閱。

註2：因採用國際財務報導準則之財務資料不滿5年，無法計算此財務比率。

2.財務分析-國際財務會計報導準則(個體)

分析項目		年度	最近五年度財務分析(註1)				
			98年	99年	100年	101年	102年
財務結構	負債占資產比率					33.86	27.75
	長期資金占不動產、廠房及設備比率					681.14	717.31
償債能力	流動比率					229.76	296.65
	速動比率					135.12	199.10
	利息保障倍數					46.88	30.35
經營能力	應收款項週轉率(次)					3.82	4.77
	平均收現日數					96	76
	存貨週轉率(次)					4.69	5.78
	應付款項週轉率(次)					8.80	11.01
	平均銷貨日數					78	63
	不動產、廠房及設備週轉率(次)					17.53	17.47
	總資產週轉率(次)					1.58	1.79
獲利能力	資產報酬率(%)					4.78	7.55
	權益報酬率(%)					7.26	10.64
	稅前純益占實收資本比率(%)					30.06	43.39
	純益率(%)					2.98	4.13
	每股盈餘(元)					2.54	4.15
現金流量	現金流量比率(%)					30.65	21.98
	現金流量允當比率(%)					註2	註2
	現金再投資比率(%)					9.84	4.69
槓桿度	營運槓桿度					1.47	1.26
	財務槓桿度					1.03	1.04

不適用

請說明最近二年度各項財務比率變動原因(若增減變動未達20%者可免分析)：

- (1) 流動比率：主要係本期現金及約當現金較上期增加所致。
- (2) 速動比率：主要係本期現金及約當現金較上期增加所致。
- (3) 利息保障倍數：主要係本期利息費用較上期增加所致。
- (4) 應收款項週轉率：主要係本期營業收入較上期增加、平均應收帳款較上期減少所致。
- (5) 平均收現日數：主要係本期應收款項週轉率較上期增加所致。
- (6) 存貨週轉率：主要係營收成長、營業成本較上期增加，加上期末存貨減少所致。
- (7) 應付款項週轉率：主要係營收成長、營業成本較上期增加所致。
- (8) 資產報酬率：主要係本期稅後淨利較上期增加所致。
- (9) 權益報酬率：主要係本期稅後淨利較上期增加所致。
- (10) 稅前純益占實收資本額比率：主要係本期稅前利益較上期增加所致。
- (11) 純益率：主要係本期稅後淨利較上期增加所致。
- (12) 每股盈餘：主要係稅後淨利較上期增加所致。
- (13) 現金流量比率：主要係本期應收帳款較上期增加所致。
- (14) 現金再投資比率：主要係本期營業活動現金流量較上期減少所致。

註1：上開財務資料均經會計師查核簽證。

註2：因採用國際財務報導準則之財務資料不滿5年，無法計算此財務比率。

註3：財務分析之計算公式：

#### 1.財務結構

(1)負債占資產比率＝負債總額／資產總額。

(2)長期資金占不動產、廠房及設備比率＝（權益總額＋非流動負債）／不動產、廠房及設備淨額。

#### 2.償債能力

(1)流動比率＝流動資產／流動負債。

(2)速動比率＝（流動資產－存貨－預付費用）／流動負債。

(3)利息保障倍數＝所得稅及利息費用前純益／本期利息支出。

#### 3.經營能力

(1)應收款項(包括應收帳款與因營業而產生之應收票據)週轉率＝銷貨淨額／各期平均應收款項(包括應收帳款與因營業而產生之應收票據)餘額。

(2)平均收現日數＝365／應收款項週轉率。

(3)存貨週轉率＝銷貨成本／平均存貨額。

(4)應付款項(包括應付帳款與因營業而產生之應付票據)週轉率＝銷貨成本／各期平均應付款項(包括應付帳款與因營業而產生之應付票據)餘額。

(5)平均銷貨日數＝365／存貨週轉率。

(6)不動產、廠房及設備週轉率＝銷貨淨額／平均不動產、廠房及設備淨額。

(7)總資產週轉率＝銷貨淨額／平均資產總額。

#### 4.獲利能力

(1)資產報酬率＝〔稅後損益＋利息費用×（1－稅率）〕／平均資產總額。

(2)權益報酬率＝稅後損益／平均權益總額。

(3)純益率＝稅後損益／銷貨淨額。

(4)每股盈餘＝（歸屬於母公司業主之損益－特別股股利）／加權平均已發行股數。（註4）

#### 5.現金流量

(1)現金流量比率＝營業活動淨現金流量／流動負債。

(2)淨現金流量允當比率＝最近五年度營業活動淨現金流量／最近五年度(資本支出＋存貨增加額＋現金股利)。

(3)現金再投資比率＝(營業活動淨現金流量－現金股利)／(不動產、廠房及設備毛額＋長期投資＋其他非流動資產＋營運資金)。(註5)

#### 6.槓桿度：

(1)營運槓桿度＝(營業收入淨額－變動營業成本及費用)／營業利益(註6)。

(2)財務槓桿度＝營業利益／(營業利益－利息費用)。

註4：前項每股盈餘之計算公式，在衡量時應特別注意下列事項：

1.以加權平均普通股股數為準，而非以年底已發行股數為基礎。

2.凡有現金增資或庫藏股交易者，應考慮其流通期間，計算加權平均股數。

3.凡有盈餘轉增資或資本公積轉增資者，在計算以往年度及半年度之每股盈餘時，應按增資比例追溯調整，無庸考慮該增資之發行期間。

4.若特別股為不可轉換之累積特別股，其當年度股利（不論是否發放）應自稅後淨利減除或增加稅後淨損。特別股若為非累積性質，在有稅後淨利之情況，特別股股利應自稅後淨利減除；如為虧損，則不必調整。

註5：現金流量分析在衡量時應特別注意下列事項：

1.營業活動淨現金流量係指現金流量表中營業活動淨現金流入數。

2.資本支出係指每年資本投資之現金流出數。

3.存貨增加數僅在期末餘額大於期初餘額時方予計入，若年底存貨減少，則以零計算。

4.現金股利包括普通股及特別股之現金股利。

5.不動產、廠房及設備毛額係指扣除累計折舊前的不動產、廠房及設備總額。

註6：發行人應將各項營業成本及營業費用依性質區分為固定及變動，如有涉及估計或主觀判斷，應注意其合理性並維持一致。

註7：外國公司前開有關占實收資本比率，則改以占淨值比率計算之。

3.財務分析-我國財務會計準則(合併)

分析項目		年度(註1)	最近五年度財務分析					
			98年	99年	100年	101年	102年(註2)	
財務結構(%)	負債占資產比率		44.57	48.82	53.08	47.26	不適用	
	長期資金占固定資產比率		553.03	297.26	410.51	453.55		
償債能力(%)	流動比率		198.55	165.18	163.19	182.91		
	速動比率		114.44	89.96	88.65	102.12		
	利息保障倍數		806.44	55.90	21.66	18.02		
經營能力	應收款項週轉率(次)		4.46	5.14	4.78	3.72		
	平均收現日數		81.92	71.01	76.35	98.16		
	存貨週轉率(次)		4.63	4.95	4.39	3.43		
	應付款項週轉率(次)		78.90	55.35	58.04	80.38		
	平均銷貨日數		78.82	73.77	83.20	106.52		
	固定資產週轉率(次)		16.16	14.23	12.68	12.36		
	總資產週轉率(次)		1.70	1.97	1.77	1.43		
獲利能力	資產報酬率(%)		9.10	7.83	6.50	4.04		
	股東權益報酬率(%)		17.08	14.44	12.71	7.66		
	占實收資本 比率(%)	營業利益		57.89	74.57	39.67		23.88
		稅前利益		62.04	63.86	52.03		35.07
	純益率(%)		5.33	3.90	3.50	2.66		
	追溯調整後每股盈餘(元)		4.95	4.53	4.15	2.52		
現金流量	現金流量比率(%)		(38.92)	15.84	1.86	16.83		
	現金流量允當比率(%)		0	15.78	18.57	27.74		
	現金再投資比率(%)		(32.99)	6.99	(0.48)	8.32		
槓桿度	營運槓桿度		1.56	1.60	1.94	2.12		
	財務槓桿度		1.00	1.02	1.07	1.09		
最近二年度各項財務比率變動原因(減變動未達20%者可免分析)：不適用。								

註1：最近五年度財務資料均經會計師查核簽證。

註2：102年度係採用國際財務報導準則編製之合併財務報告，故無依我國財務會計準則所編製之財務報告。



4.財務分析-我國財務會計準則(個體)

分析項目		年度(註1)	最近五年度財務分析					
			98年	99年	100年	101年	102年(註2)	
財務結構 (%)	負債占資產比率		37.24	40.09	36.07	32.99	不適用	
	長期資金占固定資產比率		1,664.32	681.70	790.94	684.23		
償債能力 (%)	流動比率		228.20	199.37	221.04	232.10		
	速動比率		155.64	120.31	139.74	137.07		
	利息保障倍數		1,144.31	111.67	58.19	56.44		
經營能力	應收款項週轉率(次)		4.55	5.17	4.42	3.82		
	平均收現日數		80	71	83	96		
	存貨週轉率(次)		6.60	6.83	5.67	4.66		
	應付款項週轉率(次)		6.97	12.17	12.12	8.74		
	平均銷貨日數		55	53	64	78		
	固定資產週轉率(次)		46.18	24.75	23.67	15.88		
	總資產週轉率(次)		1.74	2.17	1.91	1.59		
獲利能力	資產報酬率(%)		10.49	9.09	7.83	4.74		
	股東權益報酬率(%)		17.87	14.70	12.42	7.12		
	占實收資本比 率(%)	營業利益		53.63	86.56	47.09		18.30
		稅前利益		61.94	63.81	49.45		30.01
	純益率(%)		5.35	3.91	3.95	2.96		
	追溯調整後每股盈餘(元)		4.95	4.53	4.15	2.52		
現金流量	現金流量比率(%)		0	0	24.63	30.78		
	現金流量允當比率(%)		49.23	34.51	50.50	63.30		
	現金再投資比率(%)		(7.70)	(5.84)	10.21	9.72		
槓桿度	營運槓桿度		1.22	1.14	1.22	1.48		
	財務槓桿度		1.00	1.01	1.02	1.03		

最近二年度各項財務比率變動原因(減變動未達20%者可免分析): 不適用。

註1: 最近五年度財務資料均經會計師查核簽證。

註2: 102年度係採用國際財務報導準則編製之合併財務報告, 故無依我國財務會計準則所編製之財務報告。

註3：我國財務會計準則之財務分析計算公式

1.財務結構

- (1)負債占資產比率＝負債總額／資產總額。
- (2)長期資金占固定資產比率＝（股東權益淨額＋長期負債）／固定資產淨額。

2.償債能力

- (1)流動比率＝流動資產／流動負債。
- (2)速動比率＝（流動資產－存貨－預付費用）／流動負債。
- (3)利息保障倍數＝所得稅及利息費用前純益／本期利息支出。

3.經營能力

- (1)應收款項(包括應收帳款與因營業而產生之應收票據)週轉率＝銷貨淨額／各期平均應收款項(包括應收帳款與因營業而產生之應收票據)餘額。
- (2)平均收現日數＝365／應收款項週轉率。
- (3)存貨週轉率＝銷貨成本／平均存貨額。
- (4)應付款項(包括應付帳款與因營業而產生之應付票據)週轉率＝銷貨成本／各期平均應付款項(包括應付帳款與因營業而產生之應付票據)餘額。
- (5)平均銷貨日數＝365／存貨週轉率。
- (6)固定資產週轉率＝銷貨淨額／固定資產淨額。
- (7)總資產週轉率＝銷貨淨額／資產總額。

4.獲利能力

- (1)資產報酬率＝〔稅後損益＋利息費用×（1－稅率）〕／平均資產總額。
- (2)股東權益報酬率＝稅後損益／平均股東權益淨額。
- (3)純益率＝稅後損益／銷貨淨額。
- (4)每股盈餘＝（稅後淨利－特別股股利）／加權平均已發行股數。

5.現金流量

- (1)現金流量比率＝營業活動淨現金流量／流動負債。
- (2)淨現金流量允當比率＝最近五年度營業活動淨現金流量／最近五年度(資本支出＋存貨增加額＋現金股利)。
- (3)現金再投資比率＝(營業活動淨現金流量－現金股利)／(固定資產毛額＋長期投資＋其他資產＋營運資金)。

6.槓桿度：

- (1)營運槓桿度＝(營業收入淨額－變動營業成本及費用)／營業利益。
- (2)財務槓桿度＝營業利益／(營業利益－利息費用)。

(五)會計科目重大變動說明：比較最近二年度資產負債表及損益表之會計科目金額變動達百分之十以上，且金額達當年度資產總額百分之一者，應詳予分析其變動原因

單位：新台幣仟元

項目	年度		差異		說明
	102年度 金額	101年度 金額	金額	% (註 1)	
現金及約當現金	1,693,975	837,829	856,146	102.19%	主要係因營收成長致獲利增加，使現金及約當現金較101年度提升。
應收票據及帳款淨額	3,963,622	2,962,288	1,001,334	33.80%	主要係因營運規模成長且102年4月取得子公司康舒通訊，使應收款項成長，致102年度應收款項較101年度增加。
應收帳款-關係人淨額	0	1,008,375	(1,008,375)	(100.00)%	主要係因102年4月取得子公司康舒通訊並納入合併報表編製主體之一，使102年底無對關係人之應收帳款。
存貨淨額	3,219,277	3,615,070	(395,793)	(10.95)%	主要係因102年底出貨暢旺，致存貨淨額下滑。
短期借款	152,510	1,186,113	(1,033,603)	(87.14)%	主要係因102年第四季完成現金增資，並償還銀行借款所致。
其他應付款	798,778	547,709	251,069	45.84%	主要係因營運規模成長，伴隨其他應付款增加所致。
一年或一營業週期內到期長期借款	132,000	0	132,000	—	主要係因興建營運總部之長期借款轉為一年內到期之長期借款。
長期借款	200,000	47,000	153,000	325.53%	主要係因興建營運總部故向銀行增加長期借款。
普通股股本	1,636,494	1,405,344	231,150	16.45%	主要係因102年度辦理現金增資致股本增加所致。
資本公積	2,055,955	1,500,733	555,222	37.00%	主要係因102年度辦理現金增資發行溢價及發行限制員工權利新股產生資本公積，致資本公積較101年度增加。
保留盈餘	2,582,936	2,142,054	440,882	20.58%	主要係因營運規模成長獲利增加，伴隨保留盈餘增加所致。
商品銷售收入	16,988,488	14,983,873	2,004,615	13.38%	主要係因接獲歐洲訂單增加，營運規模成長所致。
營業成本	14,591,725	13,251,491	1,340,234	10.11%	主要係因營運規模成長，伴隨營業成本增加。
營業毛利	2,423,376	1,785,465	637,911	35.73%	主要係因營運規模成長，伴隨營業毛利增加。
推銷費用	530,091	385,959	144,132	37.34%	主要係因營運規模成長，伴隨人事費用、出口費用、售後服務費用增加所致。
研究發展費用	889,299	762,183	127,116	16.68%	主要係因營運規模成長，伴隨人事費用增加所致。
營業淨利	622,301	338,596	283,705	83.79%	主要係因營運規模成長，致營業

項目	年度	102年度	101年度	差異		說明
		金額	金額	金額	% (註 1)	
						淨利增加。
外幣兌換利益淨額		116,281	0	116,281	—	主要係因歐元、美元匯率波動所致。
稅前淨利		812,176	493,544	318,632	64.56%	主要係因營運規模成長，營業毛利增加及各項費用控制得宜所致。
本期淨利		652,427	402,228	250,199	62.20%	主要係因營運規模成長，營業毛利增加及各項費用控制得宜所致。
本期綜合損益總額		659,081	369,833	289,248	78.21%	主要係因營運規模成長，營業毛利增加及各項費用控制得宜所致。
本期淨利歸屬於母公司業主		591,180	356,652	234,528	65.76%	主要係因營運規模成長，營業毛利增加及各項費用控制得宜所致。
綜合損益歸屬於母公司業主		596,386	324,257	272,129	83.92%	主要係因營運規模成長，營業毛利增加及各項費用控制得宜所致。

註1：%以前一年度為100%所計算之變動比率

## 二、財務報表應記載事項

(一)發行人申報募集發行有價證券時之最近二年度財務報告及會計師查核報告，並應加列最近一季依法公告申報之財務報告：

- 1.101年度財務報告及會計師查核報告：請參閱附件二。
- 2.102年度財務報告及會計師查核報告：請參閱附件三。
- 3.103年第三季財務報告及會計師查核報告：請參閱附件四。

(二)最近二年度發行人經會計師查核簽證之年度個體財務報告：

1. 101年度經會計師查核簽證之年度個體財務報告：請參閱附件五。
2. 102年度經會計師查核簽證之年度個體財務報告：請參閱附件六。

(三)發行人申報募集發行有價證券後，至公開說明書刊印日前，如有最近期經會計師查核簽證之財務報表，應併予揭露：無。

## 三、財務概況其他重要事項

(一)公司及其關係企業最近二年度及截至公開說明書刊印日止，如有發生財務週轉困難情事，應列明其對公司財務狀況之影響：無。

(二)最近二年度及截至公開說明書刊印日止，有發生公司法第一百八十五條情事者，應揭露資訊：無。

(三)期後事項：無。

(四)其他：無。

## 四、財務狀況及經營結果之檢討與分析

(一)財務狀況

單位：新台幣仟元

項目	年度	102年度	101年度	差異	
				金額	%
流動資產		9,150,926	8,585,880	565,046	6.58

採用權益法之投資	260,520	175,576	84,944	48.38
不動產、廠房及設備	1,301,817	1,184,908	116,909	9.87
無形資產	59,163	60,578	(1,415)	(2.34)
其他資產	377,615	270,857	106,758	39.41
資產總額	10,889,521	10,102,223	787,298	7.79
流動負債	4,113,545	4,735,740	(622,195)	(13.14)
非流動負債	282,844	111,977	170,867	152.59
負債總額	4,396,389	4,847,717	(451,328)	(9.31)
股本	1,636,494	1,405,344	231,150	16.45
預收股本	1,416	530	886	167.17
資本公積	2,055,955	1,500,733	555,222	37.00
保留盈餘	2,582,936	2,142,054	440,882	20.58
其他權益	(135,716)	(74,333)	(61,383)	(82.58)
非控制權益	352,047	280,178	71,869	25.65
權益總額	6,493,132	5,254,506	1,238,626	23.57

1. 變動原因及影響：(前後期變動達百分之二十以上，且變動金額達 10,000 仟元之科目)：

- (1) 採用權益法之投資：主要係採權益法評價之被投資公司本期獲利增加。
  - (2) 其他資產：主要係因中國海關保證金及廠房租賃保證金增加。
  - (3) 非流動負債：主要係興建辦公大樓致長期借款增加。
  - (4) 資本公積：主要係本期辦理現金增資溢價發行所致。
  - (5) 保留盈餘：主要係本期獲利較上期增加所致。
  - (6) 其他權益：主要係本期發行限制型員工權利新股，而新增員工未賺得酬勞(股東權益減項)所致。
  - (7) 非控制權益：主要係智同科技本期獲利增加所致。
  - (8) 權益總額：主要係資本公積及保留盈餘增加所致。
2. 因應計畫：上述變動對本公司並無重大影響。

## (二) 經營結果比較分析

### 1. 經營結果比較分析

單位：新台幣仟元

項目	年度	102年度	101年度	增(減)金額	變動比例 (%)
營業收入		17,015,101	15,036,956	1,978,145	13.16
營業成本		14,591,725	13,251,491	1,340,234	10.11
營業毛利		2,423,376	1,785,465	637,911	35.73
營業費用		1,801,075	1,446,869	354,206	24.48
營業淨利		622,301	338,596	283,705	83.79
營業外收入及支出		189,875	154,948	34,927	22.54
稅前淨利		812,176	493,544	318,632	64.56
所得稅費用		159,749	91,316	68,433	74.94
本期淨利		652,427	402,228	250,199	62.20
本期其他綜合損益(稅後淨額)		6,654	(32,395)	39,049	120.54
本期綜合損益總額		659,081	369,833	289,248	78.21
本期淨利歸屬於母公司業主		591,180	356,652	234,528	65.76

本期淨利歸屬於非控制權益	61,247	45,576	15,671	34.38
綜合損益總額歸屬於母公司業主	596,386	324,257	272,129	83.92
綜合損益總額歸屬於非控制權益	62,695	45,576	17,119	37.56

重大變動項目說明(前後期變動達百分之二十以上，且變動金額達10,000仟元之科目)：

- (1)營業毛利、營業淨利、稅前淨利：主要係營業收入增加所致。
- (2)營業費用：主要係營業收入增加伴隨營業費用增加所致。
- (3)營業外收入及支出：主要係外幣兌換利益淨額增加所致。
- (4)所得稅費用：主要係本期獲利增加伴隨所得稅費用增加所致。
- (5)本期淨利：主要係營業收入增加所致。
- (6)本期其他綜合損益(稅後淨額)：主要係國外營運機構財務報告換算之兌換差額所致。
- (7)本期綜合損益總額、本期淨利歸屬於母公司業主、綜合損益總額歸屬於母公司業主：主要係營業收入增加伴隨本期獲利增加所致。
- (8)本期淨利歸屬於非控制權益、綜合損益總額歸屬於非控制權益：主要係智同科技本期獲利增加所致。

- 2.預計未來一年度銷售數量及其依據，對公司未來財務業務之可能影響及因應計畫：本公司及各子公司103年度因業務推廣及市場穩定成長等因素，預估銷售數量應可維持穩定狀況。本公司未公開103年度財務預測，故不擬揭露預期銷售數量。

(三)現金流量分析：

1.最近年度現金流量變動之分析說明：

單位：新台幣仟元

年初 現金餘額	全年來自 營業活動 淨現金流量	全年現金 流出量(註)	匯率影響數	現金剩餘 數額	現金不足額 之補救措施	
					投資計畫	理財計畫
837,829	1,339,509	(490,972)	7,609	1,693,975	無	辦理現金增 資發行新股

註：投資活動及籌資活動之現金流量合計數

(1)營業活動淨流入1,339,509仟元：主要係因102年度營運規模成長，稅前淨利增加、應收款項收款較多所致。

(2)投資活動淨流出272,926仟元：主要係興建營運總部辦公大樓，使不動產、廠房及設備增加致投資活動之淨現金流出增加。

(3)籌資活動淨流出218,046仟元：主係因102年度辦理現金增資，使籌資活動之淨現金流出較101年度減少。

2.流動性不足之改善計畫：本公司及各子公司未有流動性不足之情形。

3.未來一年度(103年度)現金流動性分析

單位：新台幣仟元

期初現金餘額(1)	全年來自營業活動 淨現金流量(2)	全年現金流出量 (3)(註)	現金剩餘(不足)數額 (1)+(2)-(3)	現金不足額之補救措施	
				投資計畫	理財計畫
847,034	14,645,450	15,005,625	486,859	—	銀行借款及 發行新股

1.未來一年現金流量變動情形分析：

(1)營業活動：主要係預計本公司營運所產生之現金流入。

(2)投資活動：主要係興建營運總部辦公大樓所產生之現金流出。

(3)融資活動：主要係發放現金股利所產生之現金流出及辦理現金增資所產生之現金流入。

2.預計現金不足額之補救措施及流動性分析：本公司未來一年預估之現金流出主要係因應未來營運需求，除以營運活動現金流入支應外，於現金餘額不足時將以銀行借款及現金增資發行新股因應。

註：係包含投資活動及融資活動之現金流(出)入在內。

(四)最近年度重大資本支出及對財務業務之影響：

1.重大資本支出之運用情形及其資金來源：

單位：新台幣仟元

計畫項目	實際或預期 之資金來源	實際或預期 完工日期	所需資金 總額	實際或預定資金運用情形		
				102年度	103年度	104年第一季
長期投資康舒通 訊(股)公司	自有資金	102年5月	23,000	23,000	0	0
自建總部大樓	自有資金及銀 行借款	104年第一季	924,000 (估計)	143,139	566,299	50,000

2.對財務業務之影響：

(1)長期投資康舒通訊：主要係為增加本公司海外銷售、服務據點。

(2)自建總部大樓：用以自建辦公大樓供營運使用，辦公大樓興建完成後，將可增加空間使用效率及員工歸屬感，並降低租金成本。

(五)最近年度轉投資政策及獲利或虧損之主要原因與其改善計畫及未來一年投資計畫

1.本公司轉投資政策：

本公司轉投資策略主要係加強供應鏈之垂直整合、擴增產品線及營運規模，以降低生產成本，並專注發展寬頻無線網路產業以累積公司核心資源及強化核心競爭力。

2.最近年度轉投資事業獲利或虧損之主要原因與其改善計畫：

單位：新台幣仟元

關係企業名稱	轉投資政策	102年度 認列投資損益	獲利或虧損之主要原因	改善計畫
Arcadyan Holding (BVI) Corp.	一般投資業	39,632	獲利之主要來源為認列轉投資利益	無
Arcadyan Technology N.A. Corp.	銷售無線網路產品	778	獲利之主要來源為銷售無線網路產品及技術支援收入	無
Arcadyan Germany Technology GmbH	無線網路產品之技術支援	409	獲利之主要來源為穩定的技術支援收入	無
至寶科技(股)公司	一般投資業	105,918	獲利之主要來源為認列轉投資利益	無
智同科技(股)公司	研究及銷售數位家庭電子產品	78,852	獲利之主要來源為銷售數位家庭電子產品	無
康舒通訊(股)公司	資料儲存媒體製造及複製業、電子零組件製造業、有線及無線通信機械器材製造業	4,484	獲利之主要來源為認列轉投資利益	無
高登智慧科技(股)公司	高科技系統軟體整合之銷售	(2,489)	營運正值起步階段，營收尚未達規模	爭取新業務以提高營收
Sinoprime Global Inc. (BVI)	進出口貿易	7	無	無
上海廣智技術發展有限公司	無線網路產品之研究及銷售	(69,099)	近年來積極調整產品策略並開發新客戶之整體綜效正值起步階段，部分產能之利用仍未達經濟規模	爭取新業務以提高產能使用狀況
Arch Holding (BVI) Corp.	一般投資業	108,986	獲利之主要來源為認列轉投資利益	無



關係企業名稱	轉投資政策	102年度 認列投資損益	獲利或虧損之主要原因	改善計畫
仁寶網路資訊 (昆山)有限公司	無線網路產品 之生產銷售	108,986	獲利之主要來源為銷售無線網 路產品	無
Quest International Group Co., Ltd.	一般投資業	8,841	獲利之主要來源為認列轉投資 利益	無
Exquisite Electronic Co., Ltd.	一般投資業	8,910	獲利之主要來源為認列轉投資 利益	無
智同電子科技 (蘇州)有限公司	數位家庭電子 產品之產銷	(3,498)	部分產能之利用仍未達經濟規 模	爭取新業務以 提高產能使用 狀況
Leading Images Limited	一般投資業	21,993	獲利之主要來源為認列轉投資 利益	無
Great Arch Group Ltd.	銷售無線網路 產品	(53)	認列外幣評價損失	無
Astoria Networks Inc.	通訊器材研發	0	無	無
Astoria Networks GmbH	銷售無線網路 產品	22,156	獲利之主要來源為銷售無線網 路產品	無
鎂寶科技(股)公 司	寬頻網路產品 之生產銷售	105,785	獲利之主要來源為銷售寬頻網 路產品	無

3. 未來一年投資計畫：

未來一年暫無重大金額之投資計畫。

(六) 其他重要事項：無。

## 伍、特別記載事項

### 一、內部控制制度執行狀況

(一)最近三年度會計師提出之內部控制改進建議及內部稽核人員發現重大缺失之改善情形

#### 1.最近三年度會計師提出之內部控制改進建議

年度	會計師之建議	缺失改善情形
100年度	無	無
101年度	無	無
102年度	無	無

2.內部稽核人員發現重大缺失：無。

(二)內部控制制度聲明書：請參閱第98頁。

(三)委託會計師專案審查內部控制者，應明列其原因，會計師審查意見、公司改善措施及缺失事項改善情形：不適用。

二、委託經金融監督管理委員會核准或認可之信用評等機構進行評等者，應揭露該信用評等機構所出具之評等報告：不適用。

三、證券承銷商評估總結意見：請參閱第99頁。

四、律師法律意見書：請參閱第100頁。

五、由發行人填寫並經會計師複核之案件檢查表彙總意見：不適用。

六、前次募集與發行有價證券於申報生效時經金融監督管理委員會通知應自行改進事項之改進情形：無。

七、本次募集與發行有價證券於申報生效時經金融監督管理委員會通知應補充揭露之事項：不適用。

八、公司初次上市、上櫃或前次及最近三年度申報募集與發行有價證券時，於公開說明書中揭露之聲明書或承諾事項及其目前執行情形：無。

九、最近年度及截至公開說明書刊印日止董事或監察人對董事會通過重要決議有不同意見且有紀錄或書面聲明者，其主要內容：無。

十、最近年度及截至公開說明書刊印日止公司及其內部人員依法被處罰、公司對其內部人員違反內部控制制度規定之處罰、主要缺失與改善情形：無。

十一、發行人視所營事業性質，委請在技術、業務、財務等各方面具備專業知識及豐富經驗之專家，就發行人目前營運狀況及本次發行有價證券後之未來發展，進行比較分析並出具意見者，應揭露該等專家之評估意見：不適用。

十二、其他必要補充事項：承銷商、發行公司及其相關人等不得退還或收取承銷相關費用之聲明書請參閱本公開說明書附件七。

102年募集與發行現金增資發行新股案業經金融監督管理委員會102年6月24日金管證發字第1020023456號申報發行函規定應敘明事項:請將興建辦公大樓之資金來源、用途及預計效益於公開說明書中揭露，未來申報募資案件時，應敘明興建辦公大樓之效益達成情形。

本公司興建辦公大樓之資金來源、用途及預計效益之說明如下：

(一)資金來源及用途

本公司於99年7月12日董事會決議通過為因應公司營運成長及構建永續經營計畫，於99年7月20日向非關係人以新台幣459,702仟元購入新竹光復路段土地作為自建辦公大樓之用，上述價款業已全數付訖且均已辦妥土地所有權移轉登記。本公司興建辦公大樓所需總資金預計為新台幣924,000仟元，將以自有資金及已核准之專案融資因應。

(二)預計效益

本公司為達成永續經營計畫，提升整體競爭力，故興建辦公大樓作為營運總部，本公司已於101年4月9日動工，原預計於103年第一季完工，惟102年下半年度施工期間先後遇到缺工問題、高樓施工問題與邊坡綠地景觀認養及增聘顧問團隊進行綠建築規劃而申請設計變更，導致整體工程進度延誤，然截至公開說明書刊印日止本公司已完成辦公大樓主結構部分，預計於103年8月底可取得房屋使用執照，且於103年第四季營建工程完工後支付相關工程尾款、完成機電設備與管線鋪設以及相關室內裝潢，預計於104年第一季可遷入使用，待其辦公大樓落成使用後，本公司原預計每年可節省租金支出29,730仟元及科學園區管理費約為28,500仟元，合計共可節省費用總額為58,230仟元之預計效益，應能隨之顯現。

十三、上市上櫃公司應就公司治理運作情形應記載下列事項：

(一)董事會運作情形：

最近年度董事會開會5次，董事出席情形如下：

職稱	姓名	實際出(列)席次數	委託出席次數	實際出(列)席率(%)	備註
董事長	仁寶電腦工業(股)公司 代表人：陳瑞聰	5	0	100%	無
董事	仁寶電腦工業(股)公司 代表人：沈文忠	5	0	100%	無
董事	仁寶電腦工業(股)公司 代表人：沈俊德	5	0	100%	無
董事	李鴻裕	5	0	100%	無
獨立董事	李英珍	5	0	100%	無
獨立董事	溫清章	4	0	80%	無
獨立董事	楊文安	5	0	100%	無
董事	宋文琪	3	1	60%	無
董事	魏哲和	4	0	80%	無

其他應記載事項：

一、證交法第 14 條之 3 所列事項暨其他經獨立董事反對或保留意見且有紀錄或書面聲明之董事會議決事項，應敘明董事會日期、期別、議案內容、所有獨立董事意見及公司對獨立董事意見之處理：無。

二、董事對利害關係議案迴避之執行情形，應敘明董事姓名、議案內容、應利益迴避原因以及參與表決情形：

1.102 年端午節獎金、薪資調整、中秋節獎金、年終獎金之發放及發行民國 102 年度限制員工權利新股：董事李鴻裕先生兼任本公司經理人，因利益迴避未參與討論及表決，經主席徵詢其餘出席董事均無異議，照案通過。

2.董事兼任，解除其競業禁止之限制：董事陳瑞聰先生、沈文忠先生、沈俊德先生，因利益迴避未參與議案中對於其自身兼任職務之討論及表決，經主席徵詢其餘出席董事均無異議，照案通過。

三、當年度及最近年度加強董事會職能之目標（例如設立審計委員會、提昇資訊透明度等）與執行情形評估：

本公司已依「公開發行公司董事會議事辦法」訂定本公司「董事會議事規範」以資遵循，並於公開資訊觀測站輸入董事出席董事會情形、於本公司網站揭露董事會重大決議事項。

又本公司已於股東常會選任三名獨立董事，並由此三名獨立董事組成薪資報酬委員會，協助評估及核定董事及經理人薪酬。

另本公司由三名獨立董事組成審計委員會，每季至少開會一次，以下列事項之監督為主要目的：公司財務報表之允當表達、簽證會計師之選（解）任及獨立性與績效、公司內部控制之有效實施、公司遵循相關法令及規則、公司存在或潛在風險之管控等。

(二)審計委員會運作情形：

最近年度審計委員會開會4次，獨立董事出席情形如下：

職稱	姓名	實際出席次數	委託出席次數	實際出席率(%)	備註
獨立董事	李英珍	4	0	100%	無
獨立董事	溫清章	3	0	75%	無
獨立董事	楊文安	4	0	100%	無

其他應記載事項：

一、證交法第 14 條之 5 所列事項暨其他未經審計委員會通過，而經全體董事三分之二以上同意之議決事項，應敘明董事會日期、期別、議案內容、審計委員會決議結果以及公司對審計委員會意見之處理：無。

二、獨立董事對利害關係議案迴避之執行情形，應敘明獨立董事姓名、議案內容、應利益迴避原因以及參與表決情形：無。

三、獨立董事與內部稽核主管及會計師之溝通情形（例如就公司財務、業務狀況進行溝通之事項、方式及結果等）。

(1)定期報告：

- 稽核主管於稽核項目項目完成之次月底前，檢送報告及工作底稿書面呈核各審計委員；
- 稽核主管定期參加董事會，並報告稽核業務執行情形；
- 會計師定期向審計委員報告。

(2)不定期報告：若有業務需要，稽核主管及會計師提出書面報告或口頭向審計委員說明。

註：本公司於民國101年6月22日股東常會通過修訂公司章程，設置審計委員會以取代監察人職能。

(三)公司治理運作情形及其與上市上櫃公司治理實務守則差異情形及原因：

項目	運作情形	與上市上櫃公司治理實務守則差異情形及原因
<p>一、公司股權結構及股東權益</p> <p>1.公司處理股東建議或糾紛等問題之方式</p> <p>2.公司掌握實際控制公司之主要股東及主要股東之最終控制者名單之情形</p> <p>3.公司建立與關係企業風險控管機制及防火牆之方式</p>	<p>1.對股東之建議或疑問等問題除由專責單位負責外，尚設有發言人及代理發言人處理及因應。</p> <p>2.隨時掌握實際控制名單，並依上市公司資訊申報作業辦法規定申報異動資料。</p> <p>3.本公司與關係企業均個別獨立運作，各公司均有其相關之內部控制制度規範，本公司已訂定子公司監理辦法並執行之。</p>	<p>1.符合上市上櫃公司治理實務守則規定。</p> <p>2.符合上市上櫃公司治理實務守則規定。</p> <p>3.符合上市上櫃公司治理實務守則規定。</p>
<p>二、董事會之組成及職責</p> <p>1.公司設置獨立董事之情形</p> <p>2.定期評估簽證會計師獨立性之情形</p>	<p>1.本公司董事九席，包含獨立董事三席。</p> <p>2.定期評估。</p>	<p>1.符合上市上櫃公司治理實務守則規定。</p> <p>2.本公司之簽證會計師事務所對執業會計師及雇用人員每年均要求自我申報與客戶之「超然獨立聲明書」，以維持其查核簽證之超然獨立及公正性。</p>
<p>三、建立與利害關係人溝通管道之情形</p>	<p>本公司設有發言人制度、網路等多種管道提供本公司最新訊息與溝通管道。</p>	<p>符合上市上櫃公司治理實務守則規定。</p>
<p>四、資訊公開</p> <p>1.公司架設網站，揭露財務業務及公司治理資訊之情形</p> <p>2.公司採行其他資訊揭露之方式</p>	<p>1.本公司網站： www.arcadyan.com，並指定專責單位負責公司資訊之蒐集及揭露。</p> <p>2.本公司定期不定期於公開資訊觀測站及本公司網站揭露相關資訊。同時本公司中、英文網站亦設有投資人關係專區，充分揭露財務業務、法人說明會與公司治理相關資訊，以供股東及社會大眾參考。</p> <p>3.依規定設有發言人及代理發言人且落實執行。</p>	<p>符合上市上櫃公司治理實務守則規定。</p>
<p>五、公司設置提名或其他各類功能性委員會之運作情形</p>	<p>本公司設有審計委員會及薪資報酬委員會，皆由全體三名獨立董事組成。審計委員會至少每季開會一次，負責監督本公司財務報表之允當表達、簽證會計師之選(解)任及獨立性與績效、內部控制之有效實施、公司遵循相關法令及規則、公司存在或潛在風險之管控等。薪資報酬委員會至</p>	<p>符合上市上櫃公司治理實務守則規定。</p>

項目	運作情形	與上市上櫃公司治理實務守則差異情形及原因			
	少每年開會二次，負責協助評估與核定董事、經理人之薪酬水準，使薪酬之發放與個人、公司績效結合，達到薪資發放之合理性與吸引留任優秀人才。				
<p>六、公司如依據「上市上櫃公司治理實務守則」訂有公司治理實務守則者，請敘明其運作與所訂公司治理實務守則之差異情形</p> <p>本公司目前雖尚未依據「上市上櫃公司治理實務守則」訂定公司治理實務守則，但如上所述，本公司實質上已依據公司治理精神運作及執行公司治理相關規範。</p> <p>本公司公司治理實務守則訂定：取得或處分資產處理程序、背書保證作業程序、資金貸予他人作業程序、董事會議事規範、股東會議事規則、董事選舉辦法、子公司監督及管理等辦法。本公司致力於加強資訊透明度，並增加外部董事成員以強化董事會職能，推動公司治理之運作。</p>					
<p>七、其他有助於瞭解公司治理運作情形之重要資訊</p> <ol style="list-style-type: none"> <li>1.員工權益：本公司除已設立職工福利委員會、規劃員工團體保險、安排定期健康檢查、實施退休金制度外，另提供多元進修管道，重視勞資關係，創造平等就業機會。</li> <li>2.僱員關懷：透過充實安定員工生活的福利制度及良好的教育訓練制度與員工建立起互信互賴之良好關係。如：補助員工社團活動及提供文康娛樂、提供員工外租宿舍、住宿員工之生活照顧等。</li> <li>3.員工行為或倫理守則：為落實公司誠信經營的理念，使本公司所有員工之行事作為有所依循，遵從法律及道德原則來維護公司與利害關係人的資產、權益及形象，特訂定公司商業道德政策如下： <ul style="list-style-type: none"> <li>(1)遵守政府相關法律法規。</li> <li>(2)確立保障員工、客戶、股東、供應商、社區及環境的相關權利。</li> <li>(3)秉持商業道德，公平交易，廉潔經營，訊息公開，重視智慧財產及保護人身安全與商業機密。</li> </ul> </li> <li>4.投資者關係：本公司依法令規定公開公司資訊，以保障投資人權益，善盡企業對股東之責任。</li> <li>5.供應商關係：本公司與供應商均簽訂合約，以保障雙方權益，並維持良好關係。</li> <li>6.利害關係人之權利：利害關係人得與公司進行溝通、建言，以維護應有之合法權益。</li> <li>7.董事及監察人進修之情形：本公司董事均具備相關專業知識，此外亦適時告知董事公司治理相關法令更新，另本公司並安排董事參與公司治理進修之相關課程，102年度進修課程如下：</li> </ol>					
職稱	姓名	進修日期	主辦單位	課程名稱	進修時數
董事長	陳瑞聰	102.11.12	社團法人中華公司治理協會	公司併購實務作業	3
董事	沈文忠	102.11.12	社團法人中華公司治理協會	公司併購實務作業	3
董事	沈俊德	102.11.12	社團法人中華公司治理協會	公司併購實務作業	3
董事	李鴻裕	102.11.12	社團法人中華公司治理協會	公司併購實務作業	3
獨立董事	李英珍	102.09.16	財團法人中華民國證券暨期貨市場發展基金會	企業誠信經營與社會責任座談會	3
獨立董事	溫清章	102.11.12	社團法人中華公司治理協會	公司併購實務作業	3
獨立董事	楊文安	102.11.12	社團法人中華公司治理協會	公司併購實務作業	3
董事	宋文琪	102.11.12	社團法人中華公司治理協會	公司併購實務作業	3
董事	魏哲和	102.09.10	社團法人中華民國會計研究發展基金會	企業如何作好「溝通」強化企業社會責任	3
<p>8.本公司財務資訊有關人員取得主管機關證明之相關證照情形：稽核主管持有CIA(國際</p>					

項目	運作情形	與上市上櫃公司治理實務守則 差異情形及原因			
<p>內部稽核師)證照，符合內部稽核人員執業資格。</p> <p>9.風險管理政策及風險衡量標準之執行情形：依法訂定各種內部規章，進行各種風險管理及評估。</p> <p>10.客戶政策之執行情形：本公司與客戶維持穩定良好關係，以創造公司利潤。</p> <p>11.公司為董事及監察人購買責任保險之情形：本公司已為董事及監察人購買責任保險，102年度保險金額為美金10,000仟元，折合新台幣299,000仟元。</p> <p>12.會計主管及、稽核主管之進修情形</p>					
職稱	姓名	進修日期	主辦單位	課程名稱	進修時數
會計 主管	林丕野	102.10.29	財團法人中華民國會計研究發展基金會	台灣資本市場與公司治理實務	3
		102.10.29	財團法人中華民國會計研究發展基金會	採用國際財務報導準則(IFRS)下之財務報表分析(案例篇)	3
		102.10.30	財團法人中華民國會計研究發展基金會	企業「財報不實」犯罪之法律責任與司法單位偵查蒐證訴訟案例實況	3
		102.10.30	財團法人中華民國會計研究發展基金會	採用國際財務報導準則(IFRS)下最新稅務相關議題彙析	3
稽核 主管	彭依苓	102.04.19	財團法人證券暨期貨發展基金會	管理類控制作業實務研習班	6
		102.09.13	財團法人證券暨期貨發展基金會	生產循環暨管理實務研習班	6
八、如有公司治理自評報告或委託其他專業機構之公司治理評鑑報告者，應敘明其自評（或委外評鑑）結果、主要缺失（或建議）事項及改善情形：無。					

(四)公司如有設置薪資報酬委員會者，應揭露其組成、職責及運作情形：

- 為協助董事會健全董事及經理人之績效薪酬制度，落實公司治理，於100年12月成立薪酬委員會，並依薪酬委員會組織規程選任具有專業資格人士擔任本屆薪酬委員會委員。

身份別	姓名	條件	是否具有五年以上工作經驗 及下列專業資格	符合獨立性情形（註1）								兼任其他 公開發行 公司薪資 報酬委員 會成員家 數	備註 （註2）	
			商務、法官、檢察官、律師、會計師或其他與公司業務所需相關料系之私立大專院校講師以上	商務、法官、檢察官、律師、會計師或其他與公司業務所需之國家考試及領有證書之專門職業及技術人員	具有商務、財務、會計或公司業務所需之工作經驗	1	2	3	4	5	6			7
獨立董事	楊文安		✓	✓	✓	✓	✓	✓	✓	✓	✓	✓	0	不適用
獨立董事	李英珍			✓	✓	✓	✓	✓	✓	✓	✓	✓	1	不適用
獨立董事	溫清章			✓	✓	✓	✓	✓	✓	✓	✓	✓	1	不適用

註1：各成員於選任前二年及任職期間符合下述各條件者，請於各條件代號下方空格中打“✓”。

- 非為公司或其關係企業之受僱人。
- 非公司或其關係企業之董事、監察人。但如為公司或其母公司、公司直接及間接持有表決權之股份超過百分之五十之子公司之獨立董事者，不在此限。
- 非本人及其配偶、未成年子女或以他人名義持有公司已發行股份總額百分之一以上或持股前十名之自

然人股東。

- (4) 非前三款所列人員之配偶、二親等以內親屬或三親等以內直系血親。
- (5) 非直接持有公司已發行股份總額百分之五以上法人股東之董事、監察人或受僱人，或持股前五名法人股東之董事、監察人或受僱人。
- (6) 非與公司有財務或業務往來之特定公司或機構之董事（理事）、監察人（監事）、經理人或持股百分之五以上股東。
- (7) 非為公司或其關係企業提供商務、法務、財務、會計等服務或諮詢之專業人士、獨資、合夥、公司或機構之企業主、合夥人、董事（理事）、監察人（監事）、經理人及其配偶。
- (8) 未有公司法第 30 條各款情事之一。

註2：若成員身分別係為董事，請說明是否符合「股票上市或於證券商營業處所買賣公司薪資委員會設置及行使職權辦法」第6條第5項之規定。

## 2. 薪酬委員會之職責：

- (1) 訂定並定期檢討董事及經理人績效評估與薪獎報酬之政策、制度、標準與結構。
- (2) 定期評估並訂定董事及經理人之薪資報酬。

## 3. 運作情形

- (1) 本公司之薪資報酬委員會委員計 3 人。
- (2) 本屆委員任期：100 年 10 月 31 日至 103 年 6 月 23 日，最近年度薪資報酬委員會開會 3 次(A)，委員資格及出席情形如下：

職稱	姓名	實際出席次數(B)	委託出席次數	實際出席率(%) (B/A)	備註
召集人	楊文安	3	0	100%	無
委員	李英珍	3	0	100%	無
委員	溫清章	2	0	67%	無

其他應記載事項：

- 一、董事會如不採納或修正薪資報酬委員會之建議，應敘明董事會日期、期別、議案內容、董事會決議結果以及公司對薪資報酬委員會意見之處理(如董事會通過之薪資報酬優於薪資報酬委員會之建議，應敘明其差異情形及原因)：無。
- 二、薪資報酬委員會之議決事項，如成員有反對或保留意見且有紀錄或書面聲明者，應敘明薪資報酬委員會日期、期別、議案內容、所有成員意見及對成員意見之處理：無。



(五)履行社會責任情形：

項目	運作情形	與上市上櫃公司企業社會責任實務守則差異情形及原因
<p>一、落實推動公司治理</p> <p>(一) 公司訂定企業社會責任政策或制度,以及檢討實施成效之情形。</p> <p>(二) 公司設置推動企業社會責任專(兼)職單位之運作情形。</p> <p>(三) 公司定期舉辦董事、監察人與員工之企業倫理教育訓練及宣導事項,並將其與員工績效考核系統結合,設立明確有效之獎勵及懲戒制度之情形。</p>	<p>(一)本公司訂定『企業社會責任準則』作為集團企業內部之社會責任管理及作業的依據;成立社會關懷委員會,結合集團企業或社福團體,推動各項社會公益活動。</p> <p>(二)本公司負責社會責任之兼職單位,依部門職責辦理相關事項。</p> <p>(三)本公司訂有工作規則,並依據各項管理辦法,實施獎勵及懲戒制度。</p>	<p>符合「上市上櫃公司企業社會責任實務守則」規定。</p>
<p>二、發展永續環境</p> <p>(一) 公司致力於提升各項資源之利用效率,並使用對環境負荷衝擊低之再生物料之情形。</p> <p>(二) 公司依其產業特性建立合適之環境管理制度之情形。</p> <p>(三) 設立環境管理專責單位或人員,以維護環境之情形。</p> <p>(四) 公司注意氣候變遷對營運活動之影響,制定公司節能減碳及溫室氣體減量策略之情形。</p>	<p>(一)持續推動資源回收再利用及工業減廢,加強員工教育及供應商、承包商管理及環安衛訓練、宣導。</p> <p>(二)本公司符合國內環安衛法規,有效實施環安衛管理系統。</p> <p>(三)本公司勞工安全衛生之管理人員具相關合格證照。</p> <p>(四)全員參與綠色設計、污染預防以建立符合安全衛生與無虞之環境,從設計、運輸端考慮碳排放量,以生產更為環保的綠色低碳產品為目標,減緩氣候變遷和環境衝擊。持續推動資源回收再利用及員工教育宣導。</p>	<p>符合「上市上櫃公司企業社會責任實務守則」規定。</p>
<p>三、維護社會公益</p> <p>(一) 公司遵守相關勞動法規及尊重國際公認基本勞動人權原則,保障員工之合法權益及雇用政策無差別待遇等,建立適當之管理方法、程序及落實之情形。</p> <p>(二) 公司提供員工安全與健</p>	<p>(一)本公司遵循勞動基準法等相關法規,保障員工合法權益,成立職工福利委員會,提撥退休金,定期召開勞資會議,提供勞資雙方意見表達及溝通管道。</p> <p>(二)本公司實施環境安全衛生管理</p>	<p>符合「上市上櫃公司企業社會責任實務守則」規定。</p>

項目	運作情形	與上市上櫃公司企業社會責任實務守則差異情形及原因
<p>康之工作環境，並對員工定期實施安全與健康教育之情形。</p> <p>(三) 公司建立員工定期溝通之機制，以及以合理方式通知對員工可能造成重大影響之營運變動之情形。</p> <p>(四) 公司制定並公開其消費者權益政策，以及對其產品與服務提供透明且有效之消費者申訴程序之情形。</p> <p>(五) 公司與供應商合作，共同致力提升企業社會責任之情形。</p> <p>(六) 公司藉由商業活動、實物捐贈、企業志工服務或其他免費專業服務，參與社區發展及慈善公益團體相關活動之情形。</p>	<p>系統，建立緊急應變系統，承諾做好環境安全衛生工作，並持續改善，建立符合安全衛生與無虞之環境，達成永續發展之目標。</p> <p>(三)為達員工與公司全方位溝通之目的，公司除每季定期舉辦勞資會議外，並設有BBS電子佈告欄，做為重大訊息公告之媒介。</p> <p>(四)本公司與客戶間保持良好之溝通管道，對產品服務提供明確及有效率的客訴處理程序。</p> <p>(五)本公司要求供應商提供材料均需無有害物質，並嚴格把關，確保企業產品安全。響應集團「電子/簡訊帳單」綠色環保活動，一齊守護美麗的地球。</p> <p>(六)本公司積極參與多項公益活動：發起同仁參與「助學希望工程」認養偏鄉孩童就學計劃；認養家扶中心暨其他弱勢團體之聖誕節圓夢行動，花園國小、新竹仁愛兒童之家、喜憨兒等社福團體超過百份禮物；舉辦義賣活動響應集團慈善基金會；以實際行動贊助有機農場收成；募捐款項或物資援助社福機構及公益團體、安排員工愛心舒壓按摩活動，近百人次參與活動，藉此幫助新竹市盲人福利機構之盲胞。</p>	
<p>四、加強資訊揭露</p> <p>(一) 公司揭露具攸關性及可靠性之企業社會責任相關資訊之方式。</p> <p>(二) 公司編製企業社會責任報告書，揭露推動企業社</p>	<p>(一)公司依法令規定公開公司資訊，以保障投資人權益，善盡企業對股東之責任。另本公司亦不定期召開法人說明會，期使投資人充分了解本公司之經營方向與成果。</p> <p>(二)公司尚未編訂社會責任報告書，惟仍積極落實公司治理、</p>	<p>符合「上市上櫃公司企業社會責任實務守則」規定。</p>

項目	運作情形	與上市上櫃公司企業社會責任實務守則差異情形及原因
會責任之情形。	永續環境及推動社會公益。	
<p>五、公司如依據「上市上櫃公司企業社會責任實務守則」訂有本身之企業社會責任守則者，請敘明其運作與所訂守則之差異情形：          本公司尚未編訂企業社會責任報告書，惟已制訂「企業社會責任準則」作為相關管理之依循，公司本身及其集團企業整體營運活動，推動各項企業社會活動。</p>		
<p>六、其他有助於瞭解企業社會責任運作情形之重要資訊（如公司對環保、社區參與、社會貢獻、社會服務、社會公益、消費者權益、人權、安全衛生與其他社會責任活動所採行之制度與措施及履行情形）：</p> <ol style="list-style-type: none"> <li>1.綠色環保：為避免破壞地球生態環境，本公司研發團隊特別注重產品綠色設計，已成功導入無鉛製程，同時更完成鉛、鎘、汞、六價鉻等禁用物質管制規範，已符合國際環保規範之要求。</li> <li>2.本公司於94年6月同時取得AFAQ-EAQA Management System的 Environment Management System- ISO 14001:2004及EAQA/BestCERT Management System的 Occupational Health and Safety Management System- OHSAS 18001兩項認證。並於98年取得TOSHMS:2007台灣職業安全衛生管理系統，98年行政院衛生署國民健康局頒發健康職場自主認證標章。</li> <li>3.大陸生產中心於102年度取得SA8000社會責任管理系統，以展示本公司的社會責任表現和承諾、提高員工的忠誠度和歸宿感、樹立企業的良好形象。</li> </ol>		
<p>七、公司產品或企業社會責任報告書如有通過相關驗證機構之查證標準，應加以敘明：          本公司通過TL9000、ISO9001品質認證、ISO14001環境認證、OHSAS18001安全衛生認證及TOSHMS台灣職業安全衛生認證、ISO22301營運持續管理系統及ISO27001資訊安全管理系統。大陸生產中心通過C-TPAT美國海關商貿反恐聯盟、QC080000危害物質管理系統及SA8000社會責任管理系統認證。</p>		

(六)公司履行誠信經營情形及採行措施

項目	運作情形	與上市上櫃公司誠信經營守則差異情形及原因
<p>一、訂定誠信經營政策及方案</p> <p>(一) 公司於規章及對外文件中明示誠信經營之政策，以及董事會與管理階層承諾積極落實之情形。</p> <p>(二) 公司訂定防範不誠信行為方案之情形，以及方案內之作業程序、行為指南及教育訓練等運作情形。</p> <p>(三) 公司訂定防範不誠信行為方案時，對營業範圍內具較高不誠信行為風險之營業活動，採行防範行賄及收賄、提供非法政治獻金等措施之情形。</p>	<p>(一) 本公司目前尚未定訂「上市上櫃公司誠信經營守則」，惟全體員工皆須遵循公司訂定之「員工行為準則」，該準則均符合各項重要法規要求之標準。董事會亦承諾積極落實誠信經營，於公司「董事會議事規範」中訂定董事之利益迴避制度，對於會議事項與其自身或其代表之法人有利害關係，致有害於公司利益之虞時，不得加入討論及表決。</p> <p>(二) 公司訂定「員工行為準則」，並透過各項內控制度之執行，定期查核其遵循情形。</p> <p>(三) 公司訂定「員工行為準則」之商業道德政策明確規範不誠信行為，違者得依工作規則之懲處規定辦理。</p>	<p>符合「上市上櫃公司誠信經營守則」規定。</p>
<p>二、落實誠信經營</p> <p>(一) 公司商業活動應避免與有不誠信行為紀錄者進行交易，並於商業契約中明訂誠信行為條款之情形。</p> <p>(二) 公司設置推動企業誠信經營專(兼)職單位之運作情形，以及董事會督導情形。</p> <p>(三) 公司制定防止利益衝突政策及提供適當陳述管道運作情形。</p> <p>(四) 公司為落實誠信經營所建立之有效會計制度、內部控制制度之運作情形，以</p>	<p>(一) 本公司秉持誠信經營理念，商業活動契約之履行明訂不得違反誠信原則。</p> <p>(二) 本公司已設有專責人員並訂有內部控制制度及董事會議事運作管理作業。</p> <p>(三) 本公司定訂之「員工行為準則」已規範相關政策，另將設立合適管道、機制。</p> <p>(四) 為確保誠信經營理念之落實，本公司董事會設置3席獨立董事並成立薪資報酬委員會，且</p>	<p>符合「上市上櫃公司誠信經營守則」規定。</p>

項目	運作情形	與上市上櫃公司誠信經營守則差異情形及原因
及內部稽核人員查核之情形。	<p>已訂定完整有效之內部控制制度、相關管理辦法及會計制度，據以執行並隨時檢討，以確保該制度之設計及執行持續有效。</p> <p>本公司每年辦理自行檢查一次，再由內部稽核單位覆核各單位及子公司之自行檢查報告包含控制環境、風險評估、控制作業、資訊與溝通及監督等，併同稽核單位所發現之內部控制缺失及異常事項改善情形，以作為董事會及總經理評估整體內部控制制度有效性及出具內部控制制度聲明書之主要依據。</p>	
三、公司建立檢舉管道與違反誠信經營規定之懲戒及申訴制度之運作情形。	公司已訂有相關懲處規定，擬設立合適機制、管道供檢舉陳述。	符合「上市上櫃公司誠信經營守則」規定。
<p>四、加強資訊揭露</p> <p>(一) 公司架設網站，揭露誠信經營相關資訊情形。</p> <p>(二) 公司採行其他資訊揭露之方式（如架設英文網站、指定專人負責公司資訊之蒐集及揭露放置公司網站等）。</p>	<p>(一) 公司已架設網站 <a href="http://www.arcadyan.com">www.arcadyan.com</a> 揭露公司治理相關資訊。</p> <p>(二) 公司設有專責單位負責於公開資訊觀測站揭露財務資訊，並設有發言人，代表本公司統一對外發言。</p>	符合「上市上櫃公司誠信經營守則」規定。
<p>五、公司如依據「上市上櫃公司誠信經營守則」訂有本身之誠信經營守則者，請敘明其運作與所訂守則之差異情形：</p> <p>本公司尚未訂定上市上櫃公司誠信經營守則，但已有完備的內控制度及各項管理辦法且落實執行。</p>		
<p>六、其他有助於瞭解公司誠信經營運作情形之重要資訊（如公司對商業往來廠商宣導公司誠信經營決心、政策及邀請其參與教育訓練、檢討修正公司訂定之誠信經營守則等情形）：無。</p>		

(七)公司如有訂定公司治理守則及相關規章者，應揭露其查詢方式：

本公司網址[www.arcadyan.com](http://www.arcadyan.com)，供投資人查閱本公司管理規章：

- 股東會議事規則
- 董事會議事規範
- 背書保證作業程序
- 資金貸予他人作業程序
- 取得或處分資產處理程序

(八)最近年度及截至公開說明書刊印日止，公司董事長、總經理、會計主管、財務主管、內部稽核主管及研發主管等辭職解任情形之彙總：無。

(九)其他足以增進對公司治理運作情形之瞭解的重要資訊：

- 1.本公司網址[www.arcadyan.com](http://www.arcadyan.com)資訊由專人負責蒐集及維護，定期揭露及更新，供投資人查閱財務、業務、法人說明會等資訊。
- 2.本公司為建立防範內線交易之管理，避免內部重大資訊不當洩漏，並確保本公司對外界發表資訊之一致性與正確性，於內部控制制度訂定「防範內線交易之管理」，本公司將透過公司網站、契約及教育訓練等方式，辦理相關宣導，並通知董事、監察人、經理人及所有員工遵循相關規定。

## 陸、重要決議、公司章程及相關規章

### 一、與本次發行有關之決議文

(一)與本次發行有關之董事會會議記錄：請參閱第101頁。

智易科技股份有限公司  
內部控制制度聲明書



日期：103年3月26日

- 本公司民國102年度之內部控制制度，依據自行檢查的結果，謹聲明如下：
- 一、本公司確知建立、實施和維護內部控制制度係本公司董事會及經理人之責任，本公司業已建立此一制度。其目的係在對營運之效果及效率(含獲利、績效及保障資產安全等)、財務報導之可靠性及相關法令之遵循等目標的達成，提供合理的確保。
  - 二、內部控制制度有其先天限制，不論設計如何完善，有效之內部控制制度亦僅能對上述三項目標之達成提供合理的確保；而且，由於環境、情況之改變，內部控制制度之有效性可能隨之改變。惟本公司之內部控制制度設有自我監督之機制，缺失一經辨認，本公司即採取更正之行動。
  - 三、本公司係依據「公開發行公司建立內部控制制度處理準則」（以下簡稱「處理準則」）規定之內部控制制度有效性之判斷項目，判斷內部控制制度之設計及執行是否有效。該「處理準則」所採用之內部控制制度判斷項目，係為依管理控制之過程，將內部控制制度劃分為五個組成要素：1.控制環境，2.風險評估，3.控制作業，4.資訊及溝通，及5.監督。每個組成要素又包括若干項目。前述項目請參見「處理準則」之規定。
  - 四、本公司業已採用上述內部控制制度判斷項目，檢查內部控制制度之設計及執行的有效性。
  - 五、本公司基於前項檢查結果，認為本公司於民國102年12月31日的內部控制制度（含對子公司之監督與管理），包括知悉營運之效果及效率目標達成之程度、財務報導之可靠性及相關法令之遵循有關的內部控制制度等之設計及執行係屬有效，其能合理確保上述目標之達成。
  - 六、本聲明書將成為本公司年報及公開說明書之主要內容，並對外公開。上述公開之內容如有虛偽、隱匿等不法情事，將涉及證券交易法第二十條、第三十二條、第一百七十一條及第一百七十四條等之法律責任。
  - 七、本聲明書業經本公司民國103年3月26日董事會通過，出席董事9人中，無人持反對意見，均同意本聲明書之內容，併此聲明。

智易科技(股)公司

董事長：

陳瑞鵬



總經理：

李鴻裕





## 承銷商總結意見

智易科技股份有限公司(以下簡稱智易科技或本公司)本次為辦理現金增資發行新股普通股 25,000,000 股，每股面額新臺幣 10 元，合計發行總金額新臺幣 250,000,000 元整，依法向金融監督管理委員會提出申報。業經本承銷商採用必要之輔導及評估程序，包括實地了解本公司之營運狀況，與公司董事、經理人、及其他相關人員面談或舉行會議，蒐集、整理、查證及比較分析相關資料等，予以審慎評估。特依金融監督管理委員會「發行人募集與發行有價證券處理準則」及中華民國證券商業同業公會「發行人募集與發行有價證券承銷商評估報告應行記載事項要點」及「證券承銷商受託辦理發行人募集與發行有價證券評估報告之評估查核程序」規定，出具本承銷商總結意見。

依本承銷商之意見，智易科技股份有限公司本次募集與發行有價證券符合「發行人募集與發行有價證券處理準則」及相關法令之規定，暨其計畫具可行性及必要性，其資金用途、進度及預計可能產生效益亦具合理性。

凱基證券股份有限公司

負責人：魏寶生

承銷部門主管：林能顯

中華民國一〇三年七月二十四日

## 律師法律意見書

智易科技股份有限公司本次為募集與發行普通股 25,000 仟股，面額為每股新臺幣 10 元，總金額為新臺幣 250,000 仟元整，向金融監督管理委員會提出申報。經本律師採取必要審核程序，包括實地瞭解，與公司董事、經理人及相關人員面談或舉行會議，蒐集、整理、查證公司議事錄、重要契約及其他相關文件、資料，並參酌相關專家之意見等。特依「發行人募集與發行有價證券處理準則」規定，出具本律師法律意見書。

依本律師意見，智易科技股份有限公司本次向金融監督管理委員會提出之法律事項檢查表所載事項，並未發現有違反法令致影響有價證券募集與發行之情事。

此致

智易科技股份有限公司

道法律師事務所

蔡清福律師

中 華 民 國 一 〇 三 年 七 月 二 十 四 日

# 智易科技股份有限公司

## 第六屆第一次董事會議事錄（節錄）

時 間： 民國103年6月24日（星期二）下午2:45  
地 點： 台北仁寶1101會議室  
出 席 董 事： 陳瑞聰、沈文忠、翁宗斌、沈俊德、李鴻裕、李英珍、溫清章、楊文安、魏哲和  
缺 席 董 事： 無  
主 席： 陳瑞聰董事長 記 錄： 林丕野

### 討論事項第六案：

案 由：擬辦理民國103年現金增資發行新股，請 公決案。

說 明：

1. 本公司為充實營運資金，擬採公開申購方式辦理現金增資發行普通股25,000千股，每股面額新台幣10元，發行價格以不低於訂價基準日前一、三、五個營業日擇一計算之普通股收盤價簡單算術平均數扣除無償配股除權及除息後平均股價之七成，暫訂發行價格為每股新台幣40元，預計募集金額為新台幣1,000,000千元。
  2. 本次現金增資發行新股依公司法第267條之規定，保留增資發行新股之10%，計2,500千股由本公司員工認購，並依證券交易法第28條之1規定，提撥增資發行新股之10%，計2,500千股採公開申購方式對外公開承銷。其餘80%，計20,000千股由原股東按增資認股基準日股東名簿記載之股東持股比例認購，其認購不足一股之畸零股，由股東自停止過戶起五日內至本公司股務代理機構辦理拼湊一整股認購。原股東及員工放棄認購或拼湊不足一股之畸零股部份，擬授權董事長洽特定人按發行價格認購之。
  3. 本次現金增資發行新股其權利義務與原有發行之普通股相同。
  4. 本次現金增資計畫之資金來源、計畫項目、預定資金運用進度及預計可能產生效益等請參閱附件三。
  5. 本次現金增資發行普通股如每股實際發行價格因市場變動而調整，致募集資金不足時，其差額將以銀行借款或自有資金支應；惟若募集資金增加時，則作為充實營運資金或償還銀行借款之用。
  6. 本次現金增資計畫之重要內容，包括資金來源、計畫項目、預定進度及預計可能產生之效益等相關事項，暨其他有關本次現金增資之議定，未來如因主管機關核定及基於營運評估或因客觀環境需要變更時，擬授權董事長全權處理。
  7. 本次現金增資案奉主管機關申報生效後，由董事會另訂發行價格、發行股數、發行條件、募集金額及辦理增資發行相關事項，並授權董事長決定增資認股基準日等相關事宜。
  8. 上述提議業經第二屆第一次審計委員會通過。謹提請 公決。
- 決 議：經主席徵詢全體出席董事表示意見後，無異議照案通過。

# 附件一

智易科技股份有限公司

現金增資股票承銷價格計算書

智易科技股份有限公司  
現金增資股票承銷價格計算書

一、說明

- (一)智易科技股份有限公司(以下簡稱該公司或智易科技)目前實收資本額為新台幣1,641,828,400元，每股面額新台幣10元，已發行普通股計164,182,840股。該公司業經103年6月24日董事會決議辦理現金增資發行普通股25,000,000股，每股面額新台幣10元，增資後實收資本額為新台幣1,891,828,400元。
- (二)前述現金增資部分，本次現金增資依公司法第267條規定，保留增資發行新股之10%，計2,500仟股由該公司員工承購，並依證券交易法第28條之1規定，提撥本次增資發行新股之10%，計2,500仟股，採公開申購方式對外公開承銷。其餘增資發行新股之80%，計20,000仟股，由原股東按增資認股基準日股東名簿記載之股東持股比例認購。其認購不足一股之畸零股，由股東自停止過戶起五日內至該公司股務代理機構辦理拼湊一整股認購，原股東及員工放棄認購或拼湊不足一股之畸零股部份，擬授權董事長洽特定人按發行價格認購之。
- (三)本次現金增資發行新股其權利義務與原有發行之普通股股份相同。
- (四)本次現金增資原股東、員工、承銷商自行認購部分及本次公開承銷之申購中籤人均採同一價格認購。

二、該公司最近三年度之財務狀況

- (一)最近三年度每股稅後純益及每股股利如下表：

單位：元/股

年度	項目	每股稅後純益 (註1)	股利分派			
			現金股利	無償配股		合計
				盈餘配股	資本公積	
100年		4.15	1.50	—	1.50	
101年		2.52	1.00	—	1.00	
102年		4.15	2.10	—	2.10	
103年前三季		2.93	—	—	—	

資料來源：該公司各年度經會計師查核簽證或核閱之財務報表。

註1：每股稅後純益(損)係按當年度加權平均流通在外股數計算。

(二)該公司截至 103 年 9 月 30 日止按當時流通在外股數計算每股股東權益：

說明	金額
103 年 9 月 30 日歸屬於母公司業主之權益	6,331,165 仟元
103 年 9 月 30 日發行在外股數	164,166 仟股
103 年 9 月 30 日每股帳面淨值	38.57(元/股)

資料來源：該公司 103 年第三季經會計師核閱之財務報告。

(三)最近三年度及 103 年第三季經會計師查核簽證或核閱之財務資料

(100 年度為我國財務會計準則，101~102 年及 103 年第三季為國際財務報導準則)

1.簡明資產負債表

單位：新臺幣仟元

項目	年度	最近三年度財務資料		
		100 年度	101 年度	102 年度
流動資產		8,623,718	-	-
基金及投資		176,639	-	-
固定資產		1,185,349	-	-
無形資產		76,620	-	-
其他資產		41,499	-	-
資產總額		10,103,825	-	-
流動負債	分配前	4,714,620	-	-
	分配後	4,855,462	-	-
長期負債		47,000	-	-
其他負債		13,059	-	-
負債總額	分配前	4,774,679	-	-
	分配後	4,915,521	-	-
股本		1,405,874	-	-
資本公積		1,501,263	-	-
保留盈餘	分配前	2,217,834	-	-
	分配後	2,076,992	-	-
金融商品未實現損益		0	-	-
累積換算調整數		(74,409)	-	-
未認列為退休金成本之淨損失		(2,601)	-	-
股東權益總額	分配前	5,329,146	-	-
	分配後	5,188,304	-	-

資料來源：係採我國財務會計準則所編制，經會計師查核簽證之財務報告。

單位：新臺幣仟元

項目	年度	最近三年度及 103 年前三季財務資料			
		100 年度	101 年	102 年	103 年 9 月 30 日
流動資產		-	8,585,880	9,150,926	9,359,915
不動產、廠房及設備		-	1,184,908	1,301,817	1,466,609
無形資產		-	60,578	59,163	82,216
其他資產		-	270,857	377,615	449,170
資產總額		-	10,102,223	10,889,521	11,357,910
流動負債	分配前	-	4,735,740	4,113,545	4,520,345
	分配後	-	4,876,582	4,408,574	不適用
非流動負債		-	111,977	282,844	90,954
負債總額	分配前	-	4,847,717	4,396,389	4,611,299
	分配後	-	4,988,559	4,691,418	不適用
歸屬於母公司業主之權益		-	4,974,328	6,141,085	6,331,165
股本		-	1,405,874	1,637,910	1,641,656
資本公積		-	1,500,733	2,055,955	2,012,624
保留盈餘	分配前	-	2,142,054	2,582,936	2,767,485
	分配後	-	2,001,212	2,287,907	不適用
其他權益		-	(74,333)	(135,716)	(38,162)
庫藏股票		-	0	0	0
非控制權益		-	280,178	352,047	415,446
權益總額	分配前	-	5,254,506	6,493,132	6,746,611
	分配後	-	5,113,664	6,198,103	不適用

資料來源：係採國際財務報導準則所編制，經會計師查核簽證或核閱之財務報告。

## 2.簡明損益表

單位：除每股盈餘為新臺幣元之外，餘係仟元

項目	年度	最近三年度財務資料		
		100 年度	101 年度	102 年度
營業收入		15,036,956	-	-
營業毛利		1,860,133	-	-
營業損益		335,686	-	-
營業外收入及利益		200,042	-	-
營業外費用及損失		42,651	-	-
繼續營業部門稅前損益		493,077	-	-
繼續營業部門損益		400,453	-	-
停業部門損益		0	-	-
非常損益		0	-	-
會計原則變動累積影響		0	-	-
本期損益		400,453	-	-
每股盈餘		2.52	-	-

資料來源：係採我國財務會計準則所編制，經會計師查核簽證之財務報告。

## 3.簡明綜合損益表

單位：除每股盈餘為新臺幣元之外，餘係仟元

項目	年度	最近三年度及 103 年前三季財務資料			
		100 年度	101 年度	102 年度	103 年前三季
營業收入		-	15,036,956	17,015,101	12,460,563
營業毛利		-	1,785,465	2,423,376	2,004,563
營業損益		-	338,596	622,301	596,078
營業外收入及支出		-	154,948	189,875	134,946
稅前淨利		-	493,544	812,176	731,024
繼續營業單位 本期淨利		-	402,228	652,427	565,294
停業單位損失		-	0	0	0
本期淨利（損）		-	402,228	652,427	565,294
本期其他綜合損益 （稅後淨額）		-	(32,395)	6,654	6,047
本期綜合損益總額		-	369,833	659,081	571,341
淨利歸屬於 母公司業主		-	356,652	591,180	479,578
淨利歸屬於非控制權益		-	45,576	61,247	85,716
綜合損益總額歸屬於母 公司業主		-	324,257	596,386	486,811
綜合損益總額歸屬於非 控制權益		-	45,576	62,695	84,530
每股盈餘		-	2.54	4.15	2.93

資料來源：係採國際財務報導準則所編制，經會計師查核簽證或核閱之財務報告。



### 三、承銷參考價格之計算及說明

#### (一)承銷價格計算之參考因素

- 1.該公司本次現金增資發行新股案業經 103 年 6 月 24 日董事會決議通過辦理，並決議本次現金增資之實際發行價格須因應市場情形之變動，依『承銷商會員輔導發行公司募集與發行有價證券自律規則』第六條第一項規定調整，且其相關條件亦授權董事長視實際發行時客觀環境作必要調整。
- 2.該公司本次現金增資發行普通股 25,000 仟股依公司法第 267 條規定，保留增資發行新股之 10%，計 2,500 仟股由本公司員工承購，並依證券交易法第 28 條之 1 規定，提撥本次增資發行新股之 10%，計 2,500 仟股，採公開申購方式對外公開承銷。其餘增資發行新股之 80%，計 20,000 仟股，由原股東按增資認股基準日股東名簿記載之股東持股比例認購，其認購不足一股之畸零股，由股東自停止過戶起五日內至本公司股務代理機構辦理拼湊一整股認購。原股東及員工放棄認購或拼湊不足一股之畸零股部份，擬授權董事長洽特定人按發行價格承購。
- 3.本次現金增資發行新股，發行後其權利義務與已發行之原有普通股股份相同。

#### (二)價格計算之說明

- 1.智易科技以 103 年 12 月 19 日為基準日往前計算，該公司前一、三及五個營業日之平均收盤價分別為 43.50 元、43.42 元及 43.02 元，以前三個營業日之平均收盤價 43.42 元作為計算之參考價格。
- 2.本次現金增資發行新股，經主辦證券承銷商凱基證券股份有限公司考量市場整體情形，並參考最近期股價走勢及智易科技之經營績效及未來展望，而與智易科技共同議定發行價格為每股新台幣 34.8 元，其承銷價格符合「承銷商會員輔導發行公司募集與發行有價證券自律規則」第六條之規定。

發行公司：智易科技股份有限公司

負責人：陳瑞聰

(本用印頁僅限於智易科技股份有限公司一〇三年度現金增資案承銷價格計算書使用)

中 華 民 國 一 〇 三 年 十 二 月 十 九 日

主辦承銷商：凱基證券股份有限公司

負責人：許道義

(本用印頁僅限於智易科技股份有限公司一〇三年度現金增資案承銷價格計算書使用)

中 華 民 國 一 〇 三 年 十 二 月 十 九 日

## 附件二

智易科技股份有限公司

101年度合併財務報表及會計師查核報告

智易科技股份有限公司及其子公司

合併財務報表

民國一〇一年及一〇〇年十二月三十一日  
(內附會計師查核報告)

公司地址：新竹市新竹科學工業園區園區二路九號四樓  
電話：(03)578-7000

## 目 錄

項 目	頁 次
一、封 面	1
二、目 錄	2
三、聲 明 書	3
四、會計師查核報告	4
五、合併資產負債表	5
六、合併損益表	6
七、合併股東權益變動表	7
八、合併現金流量表	8
九、合併財務報表附註	
(一)公司沿革	9~10
(二)重要會計政策之彙總說明	10~16
(三)會計變動之理由及其影響	16~17
(四)重要會計科目之說明	17~31
(五)關係人交易	32~34
(六)質押之資產	34
(七)重大承諾事項及或有事項	35
(八)重大之災害損失	35
(九)重大之期後事項	35
(十)其 他	35~36
(十一)附註揭露事項	
1.重大交易事項相關資訊	36~37
2.轉投資事業相關資訊	37~38
3.大陸投資資訊	39
4.母子公司間業務關係及重要交易往來情形	39~40
(十二)營運部門資訊	40~43
(十三)轉換至國際財務報導準則之說明	43~47

## 聲 明 書

本公司民國一〇一年度（自一〇一年一月一日至一〇一年十二月三十一日止）依「關係企業合併營業報告書關係企業合併財務報表及關係報告書編製準則」應納入編製關係企業合併財務報表之公司與依財務會計準則公報第七號應納入編製母子公司合併財務報表之公司均相同，且關係企業合併財務報表所應揭露相關資訊於前揭母子公司合併財務報表中均已揭露，爰不再另行編製關係企業合併財務報表。

特此聲明

公司名稱：智易科技股份有限公司

董 事 長：陳瑞聰

日 期：民國一〇二年三月二十一日

## 會計師查核報告

智易科技股份有限公司董事會 公鑒：

智易科技股份有限公司及其子公司民國一〇一年及一〇〇年十二月三十一日之合併資產負債表，暨截至各該日止之民國一〇一年度及一〇〇年度之合併損益表、合併股東權益變動表及合併現金流量表，業經本會計師查核竣事。上開合併財務報表之編製係管理階層之責任，本會計師之責任則為根據查核結果對上開合併財務報表表示意見。

本會計師係依照會計師查核簽證財務報表規則及一般公認審計準則規劃並執行查核工作，以合理確信合併財務報表有無重大不實表達。此項查核工作包括以抽查方式獲取合併財務報表所列金額及所揭露事項之查核證據、評估管理階層編製合併財務報表所採用之會計原則及所作之重大會計估計，暨評估合併財務報表整體之表達。本會計師相信此項查核工作可對所表示之意見提供合理之依據。

依本會計師之意見，第一段所述合併財務報表在所有重大方面係依照證券發行人財務報告編製準則及一般公認會計原則編製，足以允當表達智易科技股份有限公司及其子公司民國一〇一年及一〇〇年十二月三十一日之合併財務狀況，暨截至各該日止之民國一〇一年度及一〇〇年度之合併經營成果與合併現金流量。

安侯建業聯合會計師事務所

顏幸福

會計師：

羅瑞蘭

證券主管機關：(88)台財證(六)第18311號  
核准簽證文號：台財證六字第0930104860號  
民國一〇二年三月二十一日



智易科技股份有限公司及其子公司

合併資產負債表

民國一〇一年及一〇〇年十二月三十一日

單位：新台幣千元

資 產	101.12.31		100.12.31			負債及股東權益	101.12.31		100.12.31	
	金 額	%	金 額	%			金 額	%	金 額	%
<b>流動資產：</b>						<b>流動負債：</b>				
1100 現金及銀行存款(附註四(一))	\$ 837,829	8	960,411	9	2100	短期借款(附註四(八))	\$ 1,186,113	12	1,790,485	16
1310 公平價值變動列入損益之金融資產					2140	應付票據及帳款(附註五)	2,756,483	27	3,047,223	28
— 流動(附註四(二)及四(十四))	1,001	-	24,529	-	2160	應付所得稅	99,245	1	86,678	1
1140 應收帳款淨額(附註四(三))	2,962,288	29	2,444,669	23	2170	應付費用及其他流動負債(附註五)	652,851	7	857,600	8
1150 應收帳款淨額—關係人(附註五)	1,008,375	10	1,672,215	15	2180	公平價值變動列入損益之金融負債				
1180 其他應收款—關係人(附註五)	4,928	-	27,107	-		— 流動(附註四(二)及四(十四))	19,928	-	3,569	-
1190 其他金融資產—流動(附註四(三))	73,557	1	115,865	1			4,714,620	47	5,785,555	53
1210 存貨淨額(附註四(四))	3,615,070	36	4,075,876	38		<b>長期及其他負債：</b>				
1286 遞延所得稅資產及其他流動資產					2420	長期借款(附註四(九))	47,000	-	-	-
(附註四(十二))	120,670	1	120,986	1	2810	應計退休金負債及其他(附註四(十))	13,059	-	8,940	-
	8,623,718	85	9,441,658	87			60,059	-	8,940	-
<b>投 資：</b>						<b>負債合計</b>	4,774,679	47	5,794,495	53
1421 採權益法之長期股權投資(附註四						<b>股東權益：</b> (附註四(十一))				
(五))	176,639	2	110,626	1		股 本：				
<b>固定資產</b> (附註四(六)及六)：					3110	普通股股本	1,405,344	14	1,400,920	13
1501 土 地	463,347	5	463,347	4	3140	預收股本	530	-	2,034	-
1521 房屋及建築	-	-	9,211	-			1,405,874	14	1,402,954	13
1531 機器設備	1,432,639	14	1,472,148	13		<b>資本公積：</b>				
1545 研究設備	223,370	2	203,782	2	3210	股票溢價	1,497,178	15	1,493,407	14
1537 模具設備	128,394	1	118,464	1	3260	長期投資	4,085	-	-	-
1631 租賃改良	214,484	2	287,120	3			1,501,263	15	1,493,407	14
1681 其他設備	169,586	2	103,870	1		<b>保留盈餘：</b>				
	2,631,820	26	2,657,942	24	3310	法定盈餘公積	345,664	3	287,556	3
15X9 減：累計折舊	(1,611,474)	(16)	(1,423,902)	(13)	3320	特別盈餘公積	55,929	1	74,305	1
1670 未完工程及預付設備款	165,003	2	13,507	-	3350	未分配盈餘	1,816,241	18	1,712,012	15
	1,185,349	12	1,247,547	11			2,217,834	22	2,073,873	19
1780 <b>無形資產—技術授權費及其他</b>						<b>股東權益其他項目：</b>				
(附註四(七)及四(十))	76,620	1	70,407	1	3420	累積換算調整數	(74,409)	(1)	(55,929)	(1)
1860 <b>其他資產—遞延所得稅資產及其他</b>					3430	未認列為退休金成本之淨損失				
(附註四(十二))	41,499	-	45,548	-		(附註四(十))	(2,061)	-	-	-
							(76,470)	(1)	(55,929)	(1)
					3610	少數股權	280,645	3	206,986	2
<b>資產總計</b>	<b>\$ 10,103,825</b>	<b>100</b>	<b>10,915,786</b>	<b>100</b>		<b>股東權益合計</b>	5,329,146	53	5,121,291	47
						<b>重大承諾事項及或有事項</b> (附註七)				
						<b>負債及股東權益總計</b>	<b>\$ 10,103,825</b>	<b>100</b>	<b>10,915,786</b>	<b>100</b>

(請詳閱後附合併財務報表附註)

董事長：陳瑞聰

經理人：李鴻裕

會計主管：林丕野

智易科技股份有限公司及其子公司

合併損益表

民國一〇一年及一〇〇年一月一日至十二月三十一日

單位：新台幣千元

	101年度		100年度	
	金額	%	金額	%
4110 銷貨收入(附註五)	\$ 15,104,127	100	17,537,338	101
4190 減：銷貨退回及折讓	67,171	-	153,559	1
營業收入淨額	15,036,956	100	17,383,779	100
5110 營業成本(附註四(四)、五及十)	13,176,823	88	15,430,261	89
營業毛利	1,860,133	12	1,953,518	11
營業費用：(附註五及十)				
6100 銷售費用	363,311	2	280,247	2
6200 管理費用	397,842	3	395,271	2
6300 研究發展費用	763,294	5	721,386	4
	1,524,447	10	1,396,904	8
營業淨利	335,686	2	556,614	3
營業外收入及利益：				
7110 利息收入	14,802	-	20,319	-
7121 採權益法認列之投資利益淨額(附註四(五))	81,934	1	36,761	-
7160 兌換利益淨額	-	-	110,736	1
7130 處分固定資產利益(附註四(六))	25,430	-	-	-
7310 金融資產及負債評價利益淨額(附註四(二)及四(十四))	18,701	-	-	-
7480 其他	59,175	-	53,914	-
	200,042	1	221,730	1
營業外費用及損失：				
7510 利息費用	28,969	-	35,328	-
7560 兌換損失淨額	10,123	-	-	-
7640 金融資產及負債評價損失淨額(附註四(二)及四(十四))	-	-	9,499	-
7880 其他	3,559	-	3,491	-
	42,651	-	48,318	-
7900 稅前淨利	493,077	3	730,026	4
8110 所得稅費用(附註四(十二))	92,624	1	122,195	1
9600 合併總損益	<u>\$ 400,453</u>	<u>2</u>	<u>607,831</u>	<u>3</u>
歸屬予：				
母公司股東淨利	\$ 354,688	2	581,071	3
9602 少數股權淨利	45,765	-	26,760	-
	<u>\$ 400,453</u>	<u>2</u>	<u>607,831</u>	<u>3</u>
	稅前	稅後	稅前	稅後
9750 基本每股盈餘(元)(附註四(十三))	<u>\$ 3.11</u>	<u>2.52</u>	<u>5.04</u>	<u>4.15</u>
9850 稀釋每股盈餘(元)(附註四(十三))	<u>\$ 3.05</u>	<u>2.48</u>	<u>4.90</u>	<u>4.04</u>

(請詳閱後附合併財務報表附註)

董事長：陳瑞聰

經理人：李鴻裕

會計主管：林丕野

智易科技股份有限公司及其子公司

合併股東權益變動表

民國一〇一年及一〇〇年一月一日至十二月三十一日

單位：新台幣千元

	股 本	預收股款	資本公積	保留盈餘		未 分 配 盈 餘	未認列為		少數股權	合 計
				法定盈餘 公 積	特別盈餘 公 積		累積換算 調 整 數	退休金成本 之淨損失		
民國一〇〇年一月一日期初餘額	\$ 1,256,580	2,867	1,511,433	224,465	11,928	1,508,533	(74,305)	-	-	4,441,501
盈餘指撥及分配：(註1)										
提列法定盈餘公積	-	-	-	63,091	-	(63,091)	-	-	-	-
提列特別盈餘公積	-	-	-	-	62,377	(62,377)	-	-	-	-
分配股東紅利(含股票及現金)	113,456	-	-	-	-	(252,124)	-	-	-	(138,668)
資本公積轉增資	25,212	-	(25,212)	-	-	-	-	-	-	-
員工行使認股權	5,672	(833)	7,186	-	-	-	-	-	-	12,025
換算調整數之變動	-	-	-	-	-	-	18,376	-	-	18,376
少數股權之變動	-	-	-	-	-	-	-	-	180,226	180,226
民國一〇〇年度合併淨利	-	-	-	-	-	581,071	-	-	26,760	607,831
民國一〇〇年十二月三十一日餘額	1,400,920	2,034	1,493,407	287,556	74,305	1,712,012	(55,929)	-	206,986	5,121,291
盈餘指撥及分配：(註2)										
提列法定盈餘公積	-	-	-	58,108	-	(58,108)	-	-	-	-
提列特別盈餘公積	-	-	-	-	(18,376)	18,376	-	-	-	-
分配股東股利(現金)	-	-	-	-	-	(210,727)	-	-	-	(210,727)
未認列為退休金成本之淨損失	-	-	-	-	-	-	-	(2,061)	-	(2,061)
員工行使認股權	4,424	(1,504)	3,771	-	-	-	-	-	-	6,691
長期股權投資按權益法調整資本公積	-	-	4,085	-	-	-	-	-	(2,611)	1,474
換算調整數之變動	-	-	-	-	-	-	(18,480)	-	-	(18,480)
少數股權之變動	-	-	-	-	-	-	-	-	30,505	30,505
民國一〇一年度合併淨利	-	-	-	-	-	354,688	-	-	45,765	400,453
民國一〇一年十二月三十一日餘額	\$ 1,405,344	530	1,501,263	345,664	55,929	1,816,241	(74,409)	(2,061)	280,645	5,329,146

註1：民國九十九年度董監酬勞6,729千元及員工紅利67,296千元已於當年度損益表中扣除。

註2：民國一〇〇年度董監酬勞6,296千元及員工紅利62,962千元已於當年度損益表中扣除。

(請詳閱後附合併財務報表附註)

董事長：陳瑞聰

經理人：李鴻裕

會計主管：林丕野

智易科技股份有限公司及其子公司

合併現金流量表

民國一〇一年及一〇〇年一月一日至十二月三十一日

單位：新台幣千元

	101年度	100年度
<b>營業活動之現金流量：</b>		
本期淨利	\$ 400,453	607,831
調整項目：		
折舊及攤銷	302,305	432,956
提列存貨跌價及呆滯損失	37,987	4,284
採權益法認列之投資利益	(81,934)	(36,761)
採權益法認列之長期投資現金股利	16,383	-
處分及報廢固定資產損失(利益)淨額	(25,430)	3,402
公平價值列入損益之金融資產及負債淨變動	39,887	(23,469)
應收帳款總額(含關係人應收帳款)(增加)減少	152,398	(40,916)
其他應收款—關係人(增加)減少	22,179	24,661
其他金融資產(增加)減少	(7,391)	(11,768)
存貨(增加)減少	422,819	(697,412)
預付費用及其他流動資產(增加)減少	3,907	101,131
遞延所得稅資產淨額(增加)減少	(1,359)	22,539
應付票據及帳款增加(減少)	(290,740)	203,944
應付所得稅增加(減少)	12,567	(91,037)
應付費用及其他流動負債增加(減少)	(196,493)	(380,848)
其他	(14,282)	(11,025)
<b>營業活動之淨現金流入</b>	<b>793,256</b>	<b>107,512</b>
<b>投資活動之現金流量：</b>		
購置固定資產	(243,702)	(138,735)
處分固定資產價款	34,595	9,947
存出保證金增加	(1,803)	(8,725)
受限制資產(增加)減少	49,699	22,333
無形資產及遞延資產增加	(25,017)	(14,281)
<b>投資活動之淨現金流出</b>	<b>(186,228)</b>	<b>(129,461)</b>
<b>融資活動之現金流量：</b>		
短期借款增加(減少)	(604,372)	143,330
長期借款增加(減少)	47,000	-
發放現金股利	(210,727)	(138,668)
員工行使認股權發行新股	6,691	12,025
少數股權變動	30,505	128,784
其他	369	408
<b>融資活動之淨現金流入(出)</b>	<b>(730,534)</b>	<b>145,879</b>
匯率影響數	924	(9,544)
子公司首次併入影響數	-	273,038
本期現金及銀行存款增加(減少)數	(122,582)	387,424
期初現金及銀行存款餘額	960,411	572,987
期末現金及銀行存款餘額	<b>\$ 837,829</b>	<b>960,411</b>
<b>現金流量資訊之補充揭露：</b>		
本期支付利息	\$ 30,425	36,345
減：資本化利息	701	-
	<b>\$ 29,724</b>	<b>36,345</b>
支付所得稅	<b>\$ 84,249</b>	<b>190,486</b>
<b>支付現金購買固定資產：</b>		
本期增添固定資產	\$ 235,446	108,244
應付設備款減少(增加)	8,256	30,491
現金支付數	<b>\$ 243,702</b>	<b>138,735</b>

民國一〇〇年七月取得子公司(大同聯合科技股份有限公司)，其資產與負債之公平價值如下：

現金及銀行存款	\$ 273,038
公平價值列入損益之金融資產及負債淨變動	731
應收票據及帳款淨額	918,730
其他金融資產(含受限制資產)	72,176
存貨淨額	424,336
預付款項及其他流動資產	70,880
固定資產淨額	15,702
無形資產及其他資產	19,446
短期借款	(357,070)
應付票據及帳款	(983,544)
應付費用及其他流動負債	(395,123)
其他負債	(7,860)

(請詳閱後附合併財務報表附註)

董事長：陳瑞聰

經理人：李鴻裕

會計主管：林丕野

**智易科技股份有限公司及其子公司**  
**合併財務報表附註**  
**民國一〇一年及一〇〇年十二月三十一日**  
(除另有註明者外，所有金額均以新台幣千元為單位)

**一、公司沿革**

智易科技股份有限公司（以下稱本公司）設立於民國九十二年五月，民國九十五年五月一日吸收合併寬研網技股份有限公司（寬研公司）。本公司主要營業項目為研究、開發、產製及銷售無線區域網路產品、整合性數位家庭及行動辦公室之多媒體開道器產品、無線影音產品及整合性家庭網路遊戲產品等。本公司股票於民國九十八年三月十一日於台灣證券交易所掛牌交易。

Arcadyan Holding (BVI) Corp.(以下稱Arcadyan Holding)民國九十六年三月七日成立於英屬維京群島，主要從事海外投資控股。截至民國一〇一年十二月三十一日止，Arcadyan Holding實收資本額為美金23,780千元，本公司持股比例為100%。Arcadyan Holding持有Arch Holding (BVI)Corp.(以下稱Arch Holding)、Sinoprime Global Inc.(以下稱Sinoprime)及上海廣智技術發展有限公司(以下稱上海廣智)各100%股權。

Arch Holding於民國九十六年五月十四日設立於英屬維京群島，主要為投資控股公司。截至民國一〇一年十二月三十一日止，實收資本為美金11,011千元，Arch Holding持有仁寶網路資訊(昆山)有限公司(以下稱仁寶網路)100%股權。

Sinoprime於民國九十六年四月三日設立於英屬維京群島，主要業務係從事進出口貿易，截至民國一〇一年十二月三十一日止，實收資本為美金50千元。

上海廣智成立於民國九十一年四月十六日，本公司於民國九十六年三月與智邦科技股份有限公司(智邦科技)簽訂股權買賣協議書，以上海廣智民國九十五年十二月三十一日淨值為買賣價格之參考，並於民國九十六年八月透過Arcadyan Holding向智邦科技之子公司Accton Asia Investments Corp. (Accton Asia)取得上海廣智82.56%股權。本公司復於民國九十九年第一季透過Arcadyan Holding向Accton Asia購買上海廣智剩餘17.44%之股權計美金4,900千元(新台幣156,751千元)，並已辦妥變更登記。截至民國一〇一年十二月三十一日止，實收資本為美金13,100千元。

仁寶網路成立於民國九十五年六月二十六日，本公司於民國九十六年五月與仁寶電腦工業股份有限公司(以下稱仁寶電腦)之子公司Just International Ltd. (Just)簽訂股權買賣協議書，以仁寶網路民國九十六年四月三十日之淨值為買賣價格之參考，並於民國九十六年十二月透過Arcadyan Holding 向Just取得仁寶網路100%股權，以作為本公司於中國大陸之生產中心。截至民國一〇一年十二月三十一日止，實收資本額為美金12,450千元。

Arcadyan Technology N.A. Corp. (以下稱Arcadyan USA)民國九十二年設立於美國，主要係從事無線網路產品及多媒體產品之銷售支援業務。截至民國一〇一年十二月三十一日止實收資本額為美金1千元，本公司持股比例為100%。

## 智易科技股份有限公司及其子公司合併財務報表附註(續)

Arcadyan Technology Germany GmbH (以下稱Arcadyan Germany)民國九十六年五月設立於德國，主要係從事無線網路產品及多媒體產品之技術支援。截至民國一〇一年十二月三十一日止實收資本額為歐元25千元，本公司持股比例為100%。

至寶科技股份有限公司(以下稱至寶科技)民國九十八年八月設立，主要業務為一般投資業，截至民國一〇一年十二月三十一日止，實收資本額89,040千元，本公司持股比例為100%。

大同聯合科技股份有限公司(以下稱大同聯合)民國九十七年一月設立，主要營業項目為研發及銷售數位機上盒等數位家庭電子產品。本公司於民國一〇〇年七月參與大同聯合之現金增資並取得過半數股權，復於民國一〇一年以95,029千元認購大同聯合現金增資股票，持股比例增加為57%。大同聯合截至民國一〇一年十二月三十一日止，實收資本額410,000千元。

本公司與上述列入合併主體之子公司合併簡稱為「合併公司」。合併公司之母公司為仁寶電腦。截至民國一〇一年及一〇〇年十二月三十一日止，合併公司員工人數分別為4,818人及4,023人。

### 二、重要會計政策之彙總說明

合併本公司財務報表係依照證券發行人財務報告編製準則及我國一般公認會計原則編製。重要會計政策及衡量基礎彙總說明如下：

#### (一)合併財務報表編製基礎

本公司對具有控制力之被投資公司，除依權益法評價外，並按季編製合併財務報表。

民國一〇一年度及一〇〇年度列入合併財務報表合併主體之子公司及本公司直接及間接持股比例如下：

投資公司名稱	子公司名稱	業務性質	持股比例(%)	
			101.12.31 持股%	100.12.31 持股%
本公司	Arcadyan USA	無線網路產品之銷售支援	100%	100%
"	Arcadyan Germany	無線網路產品之技術支援	100%	100%
"	Arcadyan Holding	一般投資業	100%	100%
"	至寶科技	一般投資業	100%	100%
"	大同聯合	研究及銷售數位家庭電子產品	57%	53%
Arcadyan Holding	Sinoprime	銷售無線網路產品	100%	100%
"	上海廣智	無線網路產品之研發及銷售	100%	100%
"	Arch Holding	一般投資業	100%	100%
Arch Holding	仁寶網路	無線網路產品之製造	100%	100%

合併公司間之重大內部交易及因此等交易所含之未實現內部損益，均已於合併報表中銷除。

## 智易科技股份有限公司及其子公司合併財務報表附註(續)

### (二)會計估計

合併公司於編製財務報表時，係依規定對財務報表所列資產、負債、收益、費用及或有事項，採用必要之假設及估計加以衡量、評估與揭露，惟該等估計與實際結果可能存有差異。

### (三)資產與負債區分流動與非流動之分類標準

用途未受限制之現金或短期間持有且預期將於資產負債表日後十二個月內變現之資產，列為流動資產；非屬流動資產者列為非流動資產。

負債預期於資產負債表日後十二個月內清償者列為流動負債；非屬流動負債者列為非流動負債。

### (四)外幣交易及外幣財務報表之換算

合併公司以當地貨幣記帳。非衍生性商品之外幣交易依交易日之即期匯率入帳；資產負債表日之外幣貨幣性資產或負債，依當日之即期匯率換算，產生之兌換差額列為當期損益。外幣非貨幣性資產或負債按交易日之歷史匯率衡量；但以公平價值衡量之外幣非貨幣性資產或負債，則按資產負債表日即期匯率換算，如屬公平價值變動認列為當期損益者，兌換差額亦認列為當期損益；如屬公平價值變動認列為股東權益調整項目者，兌換差額亦認列為股東權益調整項目。

合併公司採權益法評價之國外長期股權投資皆以當地貨幣記帳，所有非以功能性貨幣計價之交易，均以交易日匯率換算為功能性貨幣入帳，產生之兌換差額列為當期損益。其功能性貨幣財務報表換算為本國貨幣財務報表所產生之換算差額，以稅後淨額列入股東權益項下之累積換算調整數。

### (五)資產減損

合併公司於資產負債表日就有減損跡象之資產(商譽以外之個別資產或現金產生單位)，估計其可回收金額，就可回收金額低於帳面價值之資產，認列減損損失。商譽以外之資產，於以前年度所認列之累積減損損失，嗣後若已不存在或減少，即予以迴轉，增加資產帳面價值至可回收金額，惟不超過資產在未認列減損損失下，減除應提列折舊或攤銷後之數。

商譽所屬現金產生單位，則每年定期進行減損測試，並就可回收金額低於帳面價值之部分，認列減損損失。

### (六)公平價值變動列入損益之金融資產及金融負債

合併公司取得或發生之主要目的為短期內出售或再買回之交易目的金融商品，及所持有之衍生性金融商品，除被指定且為有效之避險工具外，餘應歸類為此類金融資產及金融負債。原始認列時，係以公平價值衡量，交易成本列為當期費用；續後評價以公平價值衡量且公平價值變動認列為當期損益。依交易慣例購買或出售金融資產及金融負債時，採用交易日會計處理。

## 智易科技股份有限公司及其子公司合併財務報表附註(續)

### (七)應收票據及帳款、其他應收款

應收票據及帳款係因出售商品或勞務而發生之債權，其他應收款係屬非因營業收入而產生之應收款。

針對應收款，合併公司首先評估是否存在客觀證據，顯示重大個別應收款發生減損，以及非屬重大之個別應收款單獨或共同發生減損。個別評估減損並已認列或持續認列減損損失之應收款，無須再進行組合減損評估。

減損金額為應收款之帳面價值與其估計未來現金流量採原始有效利率折現之現值間之差額。應收款之帳面價值係藉由備抵帳戶調降之，減損金額應列為當期損益。於決定減損金額時，預期未來現金流量之估計係包括擔保品及相關保險之可回收金額。

若後續期間減損金額減少，且明顯與認列減損後發生之事件有關，迴轉之金額應認列為當期損益，但該迴轉不應使應收款帳面金額大於未認列減損情況下之攤銷後成本。

### (八)應收帳款讓售

應收帳款債權之移轉，係依照財務會計準則公報第三十三號「金融資產之移轉及負債消滅之會計處理準則」之規定，相對之金融資產及負債於同時符合下列所有條件時予以除列：

- 1.應收帳款債權已經與移轉人隔離，亦即推定已脫離移轉人及其債權人之控制，即使移轉人破產或被接收時亦然。
- 2.受讓人有權質押或交換應收帳款債權，且未有限制受讓人(或持有人)行使質押或交換權利之條件，致使移轉人獲得非細微之利益。
- 3.受移轉人未藉由下列方式之一，維持其對應收帳款債權之有效控制：
  - (1)到期日前有權利及義務買回或贖回應收帳款債權之協議。
  - (2)單方面使持有人返還特定應收帳款債權之能力。

應收帳款讓售總額減預支價金後餘額列於其他金融資產—流動項下。

### (九)衍生性金融商品及避險

合併公司持有之衍生性金融商品係用以規避因營運、財務及投資活動所暴露之匯率風險。依此政策，合併公司所持有或發行之衍生性金融商品係以避險為目的。當所持有之衍生性商品不適用避險會計之條件時，則視為交易目的之金融商品。

### (十)存 貨

存貨之原始成本為使存貨達到可供銷售或可供生產之狀態及地點所發生之必要支出，成本之計算係採加權平均法，其中固定製造費用係按生產設備之正常產能分攤至製成品及在製品，惟若實際產能與正常產能差異不大，則按實際產量分攤，變動製造費用則以實際產量為分攤基礎；續後，以成本與淨變現價值孰低衡量，採個別比較，淨變現價值則以資產負債表日正常營業下之估計售價減除至完工尚需投入之成本及銷售費用為計算基礎。



## 智易科技股份有限公司及其子公司合併財務報表附註(續)

### (十一)採權益法之長期股權投資

持有被投資公司有表決權股份比例達百分之二十以上，採權益法評價。

合併公司投資時投資成本與股權淨值間之差額，如係折舊、折耗或攤銷性資產所產生者，自取得年度起，依其估計剩餘經濟年限分年攤銷；如係因資產之帳面價值高於或低於公平價值所發生者，則於高估或低估情形消失時，將其相關之未攤銷差額一次沖銷；如屬投資成本超過所取得可辨認淨資產公平價值，則超過部份認列為商譽；如屬所取得可辨認淨資產公平價值超過投資成本，則差額先就非流動資產等比例減少，若減少至零仍有差額時，則將該差額列為非常損益。

合併公司與採權益法評價之被投資公司間交易產生之損益尚未實現者，予以遞延。交易損益如屬折舊或攤銷性之資產所產生者，依其效益年限逐年承認；其他類資產所產生者，於實現年度承認。

非按持股比例認購採權益法評價被投資公司發行之新股，致投資之股權淨值發生增減時，調整由長期投資所產生之資本公積，若有不足，則沖銷保留盈餘。

依權益法評價被投資公司股東權益發生變動；包括金融商品未實現損益、外幣換算調整數及未認列為退休金成本之淨損失變動等，合併公司依持股比例調整各相關科目及採權益法之長期股權投資。

### (十二)固定資產

固定資產以取得成本為評價基礎。重大增添、改良、重置支出及預估復原成本予以資本化；為購建資產並正在進行使該資產達到可使用狀態前所發生之利息及其他必要支出予以資本化，列入相關資產成本；維護及修理費用列為發生當期費用；處分固定資產之損益列為營業外收支。

固定資產折舊以成本依估計可使用年限按平均法計提；租賃權益改良依租約年限或估計使用年限較短者按平均法攤銷。折舊性資產耐用年限屆滿仍繼續使用者，就其殘值自該屆滿日起估計尚可使用年限繼續提列折舊。主要固定資產之耐用年數如下：

- 1.房屋及建築：20年。
- 2.機器設備：3~6年。
- 3.研究設備：3~6年。
- 4.模具設備：2~5年。
- 5.租賃改良：3~10年。
- 6.其他設備：2~10年。

### (十三)無形資產

除政府捐助所取得之無形資產按公平價值認列外，原始認列無形資產時以成本衡量。續後，以成本加依法令規定之重估增值，再減除累計攤銷及累計減損損失後之金額作為帳面價值。

## 智易科技股份有限公司及其子公司合併財務報表附註(續)

攤銷時以原始成本減除殘值後之金額為可攤銷金額，並於已達可供使用狀態開始時，於耐用年限期間以直線法攤銷。各項無形資產耐用年限如下：

1. 著作權：10年。
2. 技術授權費：按契約期間攤銷。
3. 電腦軟體：1~5年。

每年至少於會計年度終了時評估無形資產之殘值、攤銷期間及攤銷方法。殘值、攤銷期間及攤銷方法之變動，均視為會計估計變動。

### (十四)遞延費用

維修備用品為遞延費用，依估計使用年限採直線法計提，攤銷年限為1~3年。

### (十五)退休金

本公司訂有職工退休辦法，涵蓋所有正式任用員工。依該辦法規定，員工退休金之支付，係根據服務年資所獲得之基數及其退休前六個月之平均薪資計算，一次給付退休金。基數之計算係每位員工前十五年之服務，每服務滿一年可獲得二個基數，自第十六年起，每服務滿一年可獲得一個基數，最高以四十五個基數為限。本公司依勞動基準法規定，按月依薪資總額百分之二提撥勞工退休準備金，專戶儲存於台灣銀行。實際支付退休金時，先自準備金專戶支付，如有不足，再由本公司支付。大同聯合未設立勞工退休準備金專戶，故實際支付退休金時，由大同聯合支付並沖抵應計退休金負債。

本公司採用財務會計準則公報第十八號「退休金會計處理準則」，採確定給付退休辦法部份以年度結束日為衡量日完成精算，其累積給付義務超過退休基金資產公平價值部份，於資產負債表認列最低退休金負債，並依精算結果認列淨退休金成本，包括當期服務成本、利息成本、退休基金資產之預期報酬、過渡性淨資產、與退休金損益依員工平均剩餘服務年限二十三年採直線法攤銷之數。

上述採確定給付退休辦法部分，大同聯合於結清員工屬適用勞務基準法之服務年資以前，以年度終了日為衡量日完成精算，並認列退休金負債及淨退休金成本，包括當期服務成本、利息成本、退休基金資產之預期報酬及未認列過渡性給付義務按預期可獲得退休金給付在職員工之平均剩餘服務年限之攤銷數。

本公司及大同聯合配合勞工退休金條例（以下簡稱「新制」）之實施，適用原退休辦法之員工如經選擇適用新制後之服務年資或新制施行後到職之員工其服務年資改採確定提撥制。此項採確定提撥退休金部份，本公司及大同聯合依勞工退休金條例之規定按勞工每月工資百分之六提繳退休金，儲存於勞工退休金個人專戶，提撥數列為當期費用。

仁寶網路及上海廣智根據中國大陸政府規定，採確定提撥退休金辦法，按照核定職工薪資之法定比例提撥基本養老保險費並認列為當年度費用。

## 智易科技股份有限公司及其子公司合併財務報表附註(續)

Arcadyan USA及Arcadyan Germany並未訂定退休辦法，依當地法律，就員工薪資總額的一定比例繳納社會福利費並認列為當年度費用。Arcadyan Holding、Sinoprime、Arch Holding及至寶科技依經營方式無聘僱正式員工，故無須訂定退休金辦法。

### (十六)股份基礎給付交易

本公司所發行之員工認股權憑證之給與日係於民國九十七年一月一日之前，本公司依會計研究發展基金會(92)基秘字第070、071、072號解釋函之規定，對於前述員工認股權憑證採用衡量日內含價值法認列酬勞性員工認股選擇權計劃之酬勞成本，亦即按衡量日本公司股票公平價值與行使價格間之差額估計酬勞成本，並於員工認股選擇權計劃所規定之員工服務年限內認列為本公司之費用，同時增加本公司股東權益－認股權。另，依據財務會計準則公報第三十九號「股份基礎給付之會計處理準則」之規定，本公司上述員工認股權憑證無須追溯適用財務會計準則公報第三十九號，但需揭露依該公報規定衡量股份基礎給付交易之擬制淨利及每股盈餘資訊。

本公司及大同聯合辦理現金增資，依據公司法第二百六十七條規定保留發行新股總數百分之十至十五之股份由公司員工承購，並依據會計研究發展基金會(96)基秘字第267號函釋，依給與日衡量所給與權益商品之公平價值，認列為薪資費用及資本公積－認股權，並於認購後將資本公積－認股權轉列資本公積－股票溢價。

### (十七)員工紅利及董監酬勞

本公司、至寶科技及大同聯合對於民國九十七年度(含)以後之盈餘，依公司法及公司章程規定分配之員工紅利及董監酬勞時，係依會計研究發展基金會(96)基秘字第052號解釋函，於報導期中及年度財務報表，先行估計擬分配之員工紅利及董監酬勞金額，並依員工紅利及董監酬勞之性質列為營業費用項下之適當會計科目。嗣後股東會決議分配金額與財務報表估列數如有差異，視為估計變動，列為分配當期損益。

### (十八)所得稅

所得稅係以會計所得為基礎估列。資產及負債之帳面價值與課稅基礎之差異，依預計回轉年度之適用稅率計算認列為遞延所得稅。應課稅暫時性差異所產生之所得稅影響數認列為遞延所得稅負債；與將可減除暫時性差異及所得稅抵減所產生之所得稅影響數認列為遞延所得稅資產，再評估其遞延所得稅資產之可實現性，認列其備抵評價金額。

遞延所得稅資產或負債依其相關資產或負債之分類，劃分為流動或非流動項目，與資產或負債不相關者，則依預期回轉期間之長短，劃分為流動或非流動項目。

本公司所得稅抵減採當期認列法處理，因研究發展產生之所得稅抵減於發生年度認列。

本公司、至寶科技及大同聯合未分配盈餘加徵百分之十營利事業所得稅部分，於次年度經各股東會決議分配盈餘後，列為當期所得稅費用。

## 智易科技股份有限公司及其子公司合併財務報表附註(續)

合併公司之所得稅依各該註冊國家法律，應以各公司主體為申報單位，不得合併申報。合併公司之所得稅費用即為合併報表編製主體之各公司所得稅費用之合計數。

### (十九)每股盈餘

普通股每股盈餘係以本期淨利除以普通股流通在外加權平均股數計算，因盈餘及資本公積轉增資而新增之股份，採追溯調整計算。

本公司所發行之員工認股權憑證及尚未經股東會決議且得採股票發放之員工紅利屬潛在普通股。潛在普通股如未具稀釋作用，僅揭露基本每股盈餘，反之，則除揭露基本每股盈餘外，並揭露稀釋每股盈餘。稀釋每股盈餘係假設所有具稀釋作用之潛在普通股均於當期流通在外，故本期淨利及流通在外普通股股數均須調整所有具稀釋作用潛在普通股之影響。

### (二十)收入認列

合併公司銷貨收入於商品交付且風險及報酬已移轉時認列。相關成本及費用配合收入於發生時認列。

### (廿一)合併

本公司按財務會計準則公報第二十五號「企業合併－購買法之會計處理」規定，若合併而發行之權益證券，其市價不能代表被合併公司淨資產之公平價值時，應評估所取得淨資產之公平價值。該淨資產之公平價值減除因合併而發行權益證券之面額及其他相關成本後，淨額列為資本公積。

### (廿二)合併商譽

商譽係指於購買法下，收購成本超過可辨認淨資產公平價值之部份。商譽係以原始認列成本減除累計減損後之金額衡量。

### (廿三)營運部門

營運部門係合併公司之組成單位，從事可能獲得收入並發生費用(包括與合併公司內其他組成單位間交易所產生之收入與費用)之經營活動。營運部門之營運結果定期由合併公司之營運決策者複核，以制定分配予該部門資源之決策，並評估該部門之績效，同時具個別分離之財務資訊。

## 三、會計變動之理由及其影響

- (一)合併公司自民國一〇〇年一月一日起，首次適用財務會計準則公報第三十四號「金融商品之會計處理準則」第三次修訂條文。依該號公報規定，帳列原始產生之應收款應適用該公報應收款之認列、續後評價及減損等規定。此項會計原則變動對合併公司民國一〇〇年度合併財務報表不具重大影響。

## 智易科技股份有限公司及其子公司合併財務報表附註(續)

(二)合併公司自民國一〇〇年一月一日起，首次適用財務會計準則公報第四十一號「營運部門資訊之揭露」。依該號公報規定，企業應揭露有助於財務報表使用者評估企業所從事經營活動與所處經濟環境之性質及財務影響之資訊。合併公司以內部提供予營運決策者之資訊為基礎，以決定與表達營運部門。該號公報亦取代財務會計準則公報第二十號「部門別財務資訊之揭露」。此項會計原則變動對合併公司民國一〇〇年度合併財務報表不產生損益之影響。

### 四、重要會計科目之說明

#### (一)現金及銀行存款

	<b>101.12.31</b>	<b>100.12.31</b>
庫存外幣及零用金	\$ 1,541	1,137
支票及活期存款	699,826	429,111
定期存款	136,462	530,163
	<b>\$ 837,829</b>	<b>960,411</b>

#### (二)金融商品

合併公司民國一〇一年及一〇〇年十二月三十一日持有之衍生性金融商品明細如下：

項 目	101.12.31		100.12.31	
	帳面價值	名目本金	帳面價值	名目本金
衍生性金融資產：				
預售遠期外匯合約 (英鎊/美金)	\$ 293	GBP1,000千元	-	-
預售遠期外匯合約 (歐元/美金)	112	EUR1,500千元	23,834	EUR25,000千元
換匯交易合約 (美金/台幣)	596	USD19,000千元	695	USD10,000千元
	<b>\$ 1,001</b>		<b>24,529</b>	
衍生性金融負債：				
預售遠期外匯合約 (歐元/美金)	\$ 16,842	EUR26,000千元	167	EUR4,000千元
預售遠期外匯合約 (歐元/台幣)	2,163	EUR3,000千元	-	-
換匯交易合約 (美金/台幣)	923	USD25,700千元	3,402	USD24,000千元
	<b>\$ 19,928</b>		<b>3,569</b>	

## 智易科技股份有限公司及其子公司合併財務報表附註(續)

上述衍生性金融商品在合併財務報表上，分別列於公平價值變動列入損益之金融資產—流動及公平價值變動列入損益之金融負債—流動項下。

合併公司於民國一〇一年度及一〇〇年度與銀行簽訂遠期外匯合約、換匯交易合約及外幣選擇權契約，選擇權契約均為歐式選擇權，此等合約係以規避匯率風險為主要目的。民國一〇一年度及一〇〇年度因衍生性金融商品認列之損益淨額分別為利益18,701千元及損失9,499千元。

### (三)應收帳款及票據淨額—非關係人

	<u>101.12.31</u>	<u>100.12.31</u>
應收票據	\$ 207,312	4,459
應收帳款	2,761,905	2,453,316
減：備抵呆帳	<u>(6,929)</u>	<u>(13,106)</u>
	<u><b>\$ 2,962,288</b></u>	<u><b>2,444,669</b></u>

到期期間短之流動應收帳款及票據並未折現，其帳面金額假設為公允價值之近似值。另，合併公司應收票據及帳款均未提供作為負債之擔保。

合併公司與銀行簽訂出售應收帳款債權之合約，民國一〇一年及一〇〇年十二月三十一日之承購總額度分別為1,324,056千元及564,192千元。依合約規定，合併公司於出售額度內無須擔保應收帳款債務人於債權移轉時及債務履行時之支付能力，屬無追索權之應收帳款出售。應收帳款出售時合併公司得取得按合約約定比例之款項，並自出售日至客戶付款日期間內按約定利率支付利息，出售尾款則俟客戶實際付款時收回。截至民國一〇一年及一〇〇年十二月三十一日止，已轉售之債權尚未收回之款項分別為48,771千元及36,333千元，帳列其他金融資產—流動。

合併公司民國一〇一年十二月三十一日符合除列條件之應收帳款債權移轉相關資訊明細如下：

<u>承購人</u>	<u>101.12.31</u>		<u>提供擔保 項 目</u>	<u>重要移轉 條 款</u>	<u>除列金額</u>
	<u>轉售金額</u>	<u>已預支金額</u>			
永豐銀行	\$ 386,983	348,285	無	無	348,285
法國巴黎銀行	<u>100,726</u>	<u>90,653</u>	無	無	<u>90,653</u>
	<u><b>\$ 487,709</b></u>	<u><b>438,938</b></u>			<u><b>438,938</b></u>
<u>承購人</u>	<u>100.12.31</u>		<u>提供擔保 項 目</u>	<u>重要移轉 條 款</u>	<u>除列金額</u>
	<u>轉售金額</u>	<u>已預支金額</u>			
法國巴黎銀行	<u><b>\$ 363,332</b></u>	<u><b>326,999</b></u>	無	無	<u><b>326,999</b></u>

上述民國一〇一年度及一〇〇年度債權出售之年利率區間分別為1.70%~3.32%及2.94%~3.32%。

智易科技股份有限公司及其子公司合併財務報表附註(續)

(四)存 貨

民國一〇一年及一〇〇年十二月三十一日之存貨明細如下：

	<u>101.12.31</u>	<u>100.12.31</u>
製成品	\$ 2,071,272	2,173,974
減：備抵跌價及呆滯損失	(44,045)	(26,172)
小 計	<u>2,027,227</u>	<u>2,147,802</u>
在製品	353,986	448,080
減：備抵跌價及呆滯損失	(8,665)	(4,335)
小 計	<u>345,321</u>	<u>443,745</u>
原物料	1,320,604	1,546,627
減：備抵跌價及呆滯損失	(78,082)	(62,298)
小 計	<u>1,242,522</u>	<u>1,484,329</u>
	<u><b>\$ 3,615,070</b></u>	<u><b>4,075,876</b></u>

合併公司民國一〇一年度及一〇〇年度認列之存貨相關費損明細如下：

	<u>101年度</u>	<u>100年度</u>
存貨呆滯及跌價損失	\$ 37,987	4,284
出售下腳收入	(6,859)	(9,386)
存貨盤(盈)虧	(181)	32
	<u><b>\$ 30,947</b></u>	<u><b>(5,070)</b></u>

合併公司民國一〇一年度及一〇〇年度將存貨自成本沖減至淨變現價值而認列之營業成本金額分別為37,987千元及4,284千元。另，合併公司存貨均未提供為借款之擔保。

(五)採權益法之長期股權投資

<u>被投資公司名稱</u>	<u>101.12.31</u>		<u>100.12.31</u>	
	持 股 比例%	金 額	持 股 比例%	金 額
鉅寶科技股份有限公司 (鉅寶科技)	48	<u><b>\$ 176,639</b></u>	48	<u><b>110,626</b></u>

合併公司民國一〇一年度及一〇〇年度依權益法認列投資利益淨額分別為81,934千元及36,761千元。

(六)固定資產

- 1.合併公司為建置研發中心及營運總部，於民國一〇〇年度及九十九年度向非關係人購買新竹市光復段土地，總價款計459,702千元，上述價款業已全數付訖且均已辦妥土地所有權移轉登記。合併公司於民國一〇一年三月十五日與非關係人簽訂辦公大

智易科技股份有限公司及其子公司合併財務報表附註(續)

樓興建合約，合約總價約為844,000千元，已於民國一〇一年第二季動工興建大樓。截至民國一〇一年十二月三十一日止，已支付價款163,861千元，帳列未完工程及預付設備款項下。

2.合併公司民國一〇一年度購建固定資產之資本化利息如下：

	<u>101年度</u>
未完工程及預付設備款	<u>\$ 701</u>
利息資本化利率區間	<u>0.9%~1.67%</u>

3.上海廣智民國一〇一年度處分房屋及建築而產生處分利益24,188千元。

4.合併公司部份土地提供銀行借款之擔保，請詳附註六。

(七)無形資產及其他

合併公司民國一〇一年度及一〇〇年度無形資產及其他原始成本及累計攤銷金額變動如下：

	<u>商</u>	<u>技 術</u>	<u>電 腦 軟 體</u>		<u>合 計</u>
	<u>譽</u>	<u>授 權 費</u>	<u>及 其 他</u>	<u>著 作 權</u>	
<b>原始成本：</b>					
民國一〇〇年一月一日期初餘額	\$ 6,556	97,840	41,333	-	145,729
單獨取得	-	3,604	9,991	-	13,595
本期認列及迴轉遞延退休金成本	-	-	475	-	475
本期減少	-	(4,638)	(6,516)	-	(11,154)
合併取得	-	-	950	18,496	19,446
民國一〇〇年十二月三十一日餘額	6,556	96,806	46,233	18,496	168,091
單獨取得	-	6,036	18,941	-	24,977
本期認列遞延退休金成本	-	-	7,001	-	7,001
本期減少	-	(1,898)	(7,544)	-	(9,442)
民國一〇一年十二月三十一日餘額	<u>\$ 6,556</u>	<u>100,944</u>	<u>64,631</u>	<u>18,496</u>	<u>190,627</u>
<b>攤 銷：</b>					
民國一〇〇年一月一日期初餘額	-	60,624	25,095	-	85,719
本期認列攤銷金額	-	18,208	5,334	1,371	24,913
本期減少	-	(4,638)	(6,516)	-	(11,154)
匯率影響數	-	(1,783)	(11)	-	(1,794)
民國一〇〇年十二月三十一日餘額	-	72,411	23,902	1,371	97,684
本期認列攤銷金額	-	13,232	10,704	2,741	26,677
本期減少	-	(1,898)	(7,544)	-	(9,442)
匯率影響數	-	(914)	2	-	(912)
民國一〇一年十二月三十一日餘額	<u>\$ -</u>	<u>82,831</u>	<u>27,064</u>	<u>4,112</u>	<u>114,007</u>



智易科技股份有限公司及其子公司合併財務報表附註(續)

	商 譽	技 術 授 權 費	電 腦 軟 體 及 其 他	著 作 權	合 計
帳面價值：					
民國一〇〇年一月一日期初餘額	\$ 6,556	37,216	16,238	-	60,010
民國一〇〇年十二月三十一日餘額	\$ 6,556	24,395	22,331	17,125	70,407
民國一〇一年一月一日期初餘額	\$ 6,556	24,395	22,331	17,125	70,407
民國一〇一年十二月三十一日餘額	\$ 6,556	18,113	37,567	14,384	76,620

合併公司民國一〇一年度及一〇〇年度認列無形資產攤銷費用分別為26,677千元及24,913千元，列於營業費用項下。

(八)短期借款

	101.12.31	100.12.31
信用借款	\$ 1,186,113	1,790,485
未使用額度	\$ 4,820,562	4,894,857
利率區間	0.9%~3.32%	0.74%~3.15%

(九)長期借款

貸款銀行	用途及借款期間	101.12.31
合作金庫	興建廠房(101.11~103.11 到期一次清償)	\$ 47,000
未動支額度		\$ 883,000
年利率區間		0.9%~1.67%

上述長期借款已提供土地作為擔保品，請詳附註六。

(十)退休金

- 1.本公司分別以民國一〇一年及一〇〇年十二月三十一日為衡量日就採確定給付退休金辦法完成精算，依據精算報告，有關之基金提撥狀況與帳載應計退休金負債調節如下：

智易科技股份有限公司及其子公司合併財務報表附註(續)

	<u>101.12.31</u>	<u>100.12.31</u>
給付義務：		
既得給付義務	\$ 12,382	9,959
非既得給付義務	79,046	68,059
累積給付義務	91,428	78,018
未來薪資增加之影響數	50,580	45,072
預計給付義務	142,008	123,090
退休基金資產公平價值	(85,695)	(76,035)
提撥狀況	56,313	47,055
未認列過渡性淨給付義務	(16,042)	(17,292)
未認列退休金損失	(52,641)	(36,821)
應補列最低退休金負債	18,103	9,041
應計退休金負債	<u>\$ 5,733</u>	<u>1,983</u>

2. 本公司採用之精算假設如下：

	<u>101年度</u>	<u>100年度</u>
折    現    率	1.75%	2.00%
未來薪資水準增加率	3.00%	3.00%
退休金資產預期報酬率	1.75%	2.00%

本公司民國一〇一年底及一〇〇年底應補認之應計退休金負債分別為18,103千元及9,041千元，依財務會計準則第十八號公報「退休金會計處理準則」規定，其未認列過渡性淨給付義務之餘額分別為16,042千元及17,292千元，列為遞延退休金成本，其中民國一〇一年度應補認之應計退休金負債超過未認列過渡性淨給付義務未攤銷餘額為2,061千元，列為股東權益減項之未認列退休金成本之淨損失。

3. 合併公司民國一〇一年度及一〇〇年度淨退休金成本組成項目如下：

	<u>101年度</u>	<u>100年度</u>
確定給付之淨退休成本		
服務成本	\$ 1,363	1,304
利息成本	2,462	2,029
退休基金資產實際報酬	(788)	(816)
攤銷數	1,666	1,932
	<u>\$ 4,703</u>	<u>4,449</u>
確定提撥之退休金費用	<u>\$ 26,248</u>	<u>22,143</u>

4. 截至民國一〇一年及一〇〇年三月三十一日止，合併公司職工退休辦法之員工既得給付分別為15,549千元及13,678千元。

## 智易科技股份有限公司及其子公司合併財務報表附註(續)

- 5.大同聯合於民國一〇〇年度因結清全部員工屬適用勞動基準法之服務年資並支付退休金，故迴轉期初遞延退休金成本及未認列退休金成本之淨損失。大同聯合未設立勞工退休金準備專戶，故實際支付退休金時，由大同聯合支付並沖抵應計退休金負債。
- 6.仁寶網路及上海廣智民國一〇一年度及一〇〇年度認列之基本養老保險費合計分別為15,083千元及14,874千元。Arcadyan USA及Arcadyan Germany民國一〇一年度及一〇〇年度繳納及認列之社會福利費分別為2,239千元及2,270千元。

### (十一)股東權益

#### 1.股本及增資案

本公司民國一〇〇年六月二十四日股東常會決議每股配發現金股利1.1元，計138,668千元；同時決議以盈餘及資本公積轉增資合計138,668千元，發行新股13,867千股。增資基準日為民國一〇〇年八月六日，已完成變更登記。

本公司民國一〇一年六月二十二日股東常會決議額定股本增加為2,500,000千元，並決議每股配發現金股利1.5元，計210,727千元。

本公司民國一〇一年度及一〇〇年度員工認股權憑證申請認購之股本金額分別為2,920千元及4,839千元，截至簽證會計師出具查核報告日止，其中530千元尚未完成變更登記。截至民國一〇一年及一〇〇年十二月三十一日止，其累計已認購股本分別為69,171千元及64,747千元。

民國一〇一年及一〇〇年十二月三十一日，本公司額定股本分別為2,500,000千元及2,000,000千元，每股面額10元。

#### 2.資本公積

依公司法規定，資本公積需優先填補虧損後，始得以已實現之資本公積轉作資本或發放現金股利。前項所稱之已實現資本公積，包括超過票面金額發行股票所得之溢額及受領贈與之所得。另，依發行人募集與發行有價證券處理準則規定，依公司法規定可撥充資本之資本公積，每年撥充之合計金額不得超過實收資本額百分之十。其中以發行股票溢價所轉入之資本公積撥充資本者，應俟產生該次資本公積經主管機關核准登記後之次一年度，始得將該次轉入之資本公積撥充資本。

#### 3.法定盈餘公積

依公司法規定，公司應就稅後純益提撥百分之十為法定盈餘公積，直至與資本總額相等為止。公司無虧損時，得經股東會決議，以法定盈餘公積發給新股或現金，惟以該項公積超過實收資本額百分之二十五之部分為限。

智易科技股份有限公司及其子公司合併財務報表附註(續)

4.員工認股權憑證

本公司分別於民國九十四年十月三日及民國九十六年十二月六日經董事會決議發行員工認股權憑證，每單位認股權憑證得認購股數分別為1,000股及1股，發行額度合計為7,809,000股，員工認股權憑證發行情形如下：

	101年度		100年度	
	認股權股數	加權平均 履約價格(元)	認股權股數	加權平均 履約價格(元)
年初流通在外股數	1,216,900\$	24.06	1,700,800\$	27.21
本期給與股數	-	-	-	-
本期執行股數	(292,000)	22.92	(483,900)	24.85
本期逾期失效股數	-	-	-	-
期末流通在外股數	<u>924,900</u>	23.38	<u>1,216,900</u>	24.06
期末可執行股數	<u>924,900</u>	23.38	<u>1,216,900</u>	24.06

民國一〇一年及一〇〇年一月一日至十二月三十一日之加權平均股價分別為33.89元及43.22元。民國一〇一年十二月三十一日流通在外之認股權，加權平均剩餘合約期間為2.08年。

上述員工認股權憑證主要發行條款如下：

(1)認股價格：依發行辦法計算之調整後各次每股認購價格如下：

發行日	認購價格(元)
94年12月	\$ 10.00
96年12月	24.60

(2)權利期間：認股權人自被授予員工認股權憑證屆滿二年後，可按下列時程行使認購本公司之普通股股票。九十四年度及九十六年度認股權憑證之存續期間分別為十年及七年，不得轉讓，但因繼承者不在此限。認購期間屆滿後，未行使之員工認股權憑證視同放棄，本公司將註銷該認股權憑證，不再發行。

94年度

認股權憑證授予期間	可行使認股比例(累計)
屆滿2年	50%
屆滿3年	100%

96年度

認股權憑證授予期間	可行使認股比例(累計)
屆滿2年	40%
屆滿3年	70%
屆滿4年	100%

## 智易科技股份有限公司及其子公司合併財務報表附註(續)

(3)履約方式：以本公司發行新股交付。

(4)行使程序：本公司依員工認股權憑證發行及認股辦法，於新股發行後，檢附相關文件向主管機關申請資本額變更登記；前揭資本額變更登記，每季至少辦理一次。

本公司上述於民國九十六年十二月三十一日以前發行之員工認股權計畫，係採用衡量日內含價值認列所給與之酬勞成本，因本公司於衡量日之淨值不高於認股權之執行價格，故依衡量日之內含價值，無需認列酬勞成本。本公司所發行之員工認股權憑證如依財務會計準則公報第三十九號第五十段之規定，將衡量日後內含價值變動認列為酬勞成本，上述員工認股權計畫均於民國一〇〇年十二月以前既得，民國一〇〇年度金額為(1,650)千元，相關擬制性資訊揭露如下：

		<u>100年度</u>	
本期淨利	報表認列之淨利	\$	581,071
	擬制淨利		582,721
基本每股盈餘	報表認列之每股盈餘(元)		4.15
	擬制認列之每股盈餘(元)		4.16
稀釋每股盈餘	報表認列之每股盈餘(元)		4.04
	擬制認列之每股盈餘(元)		4.05

### 5.盈餘分配之限制及股利政策

依本公司章程規定，年度總決算如有盈餘，除依法完納一切稅捐及彌補以往年度虧損外，應先就其餘額提存百分之十為法定盈餘公積，並依法令或主管機關規定提撥特別盈餘公積後，再作分派如下：

(1)員工紅利不低於百分之五。

(2)董事酬勞不高於百分之二。

(3)股東紅利由董事會擬具盈餘分配案經股東會決議後分派。

本公司以穩定股利政策為原則，並參酌經營環境、營運績效、財務結構等因素後分派。惟分派予股東之股利中，現金股利不低於總股利百分之十。

依原證期會之規定，帳列股東權益減項淨額金額，應自可分配盈餘提列相同數額之特別盈餘公積，不得分派。嗣後股東權益減項數額有迴轉時，得就迴轉部份分派盈餘。

## 智易科技股份有限公司及其子公司合併財務報表附註(續)

6. 本公司民國一〇一年六月二十二日及一〇〇年六月二十四日股東常會決議民國一〇〇年度及九十九年度盈餘分配案，有關分派之員工紅利及董監事酬勞如下：

	100年度	99年度
員工紅利－現金	\$ 62,962	67,296
董事及監察人酬勞	6,296	6,729
	\$ 69,258	74,025

本公司民國一〇〇年度及九十九年度員工紅利及董監酬勞實際配發情形與財務報告認列之金額並無差異。

本公司民國一〇一年度之員工紅利及董監酬勞分派數，尚待年度結算後經本公司董事會擬議及股東會決議，相關資訊可俟本公司相關會議召開後，於公開資訊觀測站等管道查詢之。

7. 本公司估列依公司法及本公司章程規定應分配之董事、監察人酬勞及員工紅利，係以截至民國一〇一年及一〇〇年十二月三十一日止之稅後淨利扣除10%法定盈餘公積後淨額，乘上本公司管理階層擬議之員工紅利及董監酬勞分配比例，民國一〇一年度及一〇〇年度認列員工紅利金額分別為38,187千元及62,962千元，董監酬勞分別為3,416千元及6,296千元，配發股票股利之股數計算基礎依據股東會決議日前一日之收盤價並考量除權除息之影響。惟若嗣後股東會決議實際配發金額與估列數有差異時，則視為會計估計變動，列為盈餘分配年度之損益。

### (十二)所得稅

1. 合併公司之營利事業所得稅依註冊國家法律，須分別以各公司主體為申報單位，不得合併申報。
2. 本公司、至寶科技及大同聯合民國一〇一年度及一〇〇年度適用之營利事業所得稅法定稅率均為百分之十七，並依「所得基本稅額條例」計算基本稅額。合併主體內之海外公司屬設立於BVI者，依BVI稅法規定，不對於設立於其境內之國際商業公司海外投資課徵所得稅。上海廣智及仁寶網路係設立於中國大陸之外商投資企業，企業經營期在十年以上，依中國大陸外資企業所得稅法之規定，自開始獲利之年度(扣除前期虧損後，申報有應納所得稅年度)起，第一年和第二年免徵營利事業所得稅，第三年至第五年減半徵收營利事業所得稅。惟實際營業不滿十年者，應補繳已免繳、減徵之營利事業所得稅。另依民國九十六年新修訂之中國大陸企業所得稅法及相關政策通知，自民國九十七年一月一日起，原享受低稅率優惠政策的企業，在新稅法施行五年內逐步過渡到法定稅率(25%)。上海廣智民國一〇一年度及一〇〇年度適用之企業所得稅率分別為百分之二十五及百分之二十四。仁寶網路民國一〇一年度及一〇〇年度適用之企業所得稅率均為百分之二十五。Arcadyan USA及Arcadyan Germany則依其所在國稅率核計應納稅額。

智易科技股份有限公司及其子公司合併財務報表附註(續)

3.合併公司民國一〇一年度及一〇〇年度所得稅費用組成如下：

	<u>101年度</u>	<u>100年度</u>
當期所得稅費用	\$ 53,804	74,323
未分配盈餘加徵10%所得稅費用	40,179	25,332
	<u>93,983</u>	<u>99,655</u>
遞延所得稅費用：		
保證責任準備減少(增加)	(3,430)	17,018
採權益法認列之投資利益(損失)	190	(29,472)
應付技術授權費減少	1,544	24,406
備抵評價增加(減少)	(1,292)	(10,558)
金融資產及負債評價利益(損失)	(6,780)	4,113
其他	8,409	17,033
	<u>(1,359)</u>	<u>22,540</u>
所得稅費用	<u>\$ 92,624</u>	<u>122,195</u>

4.損益表中所列稅前淨利依規定稅率計算之所得稅額與所得稅費用之差異調節如下：

	<u>101年度</u>	<u>100年度</u>
稅前淨利計算之所得稅費用	\$ 92,883	124,104
備抵評價增加	(1,292)	(10,558)
所得稅估計及核定差異	(20,938)	(20,372)
未分配盈餘加徵10%所得稅費用	40,179	25,332
其他	(18,208)	3,689
所得稅費用	<u>\$ 92,624</u>	<u>122,195</u>

5.本公司遞延所得稅資產之主要內容如下：

	<u>101.12.31</u>	<u>100.12.31</u>
遞延所得稅資產：		
應付技術授權費	\$ -	1,544
存貨呆滯及跌價損失準備	18,319	11,124
產品保證責任準備	13,108	9,678
應付出口費用	-	9,372
採權益法認列之國外投資損失	31,673	31,863
金融資產及負債評價損失	3,217	-
累積換算調整數	15,102	11,322
未實現兌換損失	12,699	17,602
其他	1,730	57
	<u>95,848</u>	<u>92,562</u>
備抵評價－遞延所得稅資產	<u>(42,138)</u>	<u>(43,430)</u>
	<u>53,710</u>	<u>49,132</u>

智易科技股份有限公司及其子公司合併財務報表附註(續)

	<u>101.12.31</u>	<u>100.12.31</u>
遞延所得稅負債：		
國外投資損失準備	567	567
金融資產及負債評價利益	-	3,563
其他	5,298	2,296
	<u>5,865</u>	<u>6,426</u>
	<u><b>\$ 47,845</b></u>	<u><b>42,706</b></u>
遞延所得稅資產－流動	\$ 37,838	34,247
遞延所得稅資產－非流動	<u>10,007</u>	<u>8,459</u>
	<u><b>\$ 47,845</b></u>	<u><b>42,706</b></u>

6. 本公司、至寶科技及大同聯合之營利事業所得稅均業經核定至民國九十九年度。本公司民國九十四年度之核定差異主要為研究發展費用投資抵減認定有所不同，本公司已依法循序提起行政救濟程序，於民國九十八年三月三十日復查遭駁回，基於保守原則，已將核定差異列入民國九十八年度所得稅費用。最高行政法院及臺北高等法院分別於民國一〇〇年六月及民國九十九年三月判決駁回，上述核定應補繳稅款已於民國一〇〇年九月二十六日全數繳納。

7. 本公司兩稅合一相關資訊：

	<u>101.12.31</u>	<u>100.12.31</u>
未分配盈餘	<u><b>\$ 1,816,241</b></u>	<u><b>1,712,012</b></u>
可扣抵稅額帳戶餘額	<u><b>\$ 356,810</b></u>	<u><b>329,184</b></u>
	<u>101年度</u>	<u>100年度</u>
盈餘分配予居住者之稅額扣抵比率	<u><b>23.39%(預計)</b></u>	<u><b>19.97%(實際)</b></u>

(十三)每股盈餘

合併公司民國一〇一年度及一〇〇年度每股盈餘之計算如下：

	<u>101年度</u>		<u>100年度</u>	
	<u>稅前</u>	<u>稅後</u>	<u>稅前</u>	<u>稅後</u>
基本每股盈餘：				
本期淨利	<u><b>\$ 436,430</b></u>	<u><b>354,688</b></u>	<u><b>704,814</b></u>	<u><b>581,071</b></u>
加權平均流通在外股數(千股)	<u><b>140,475</b></u>	<u><b>140,475</b></u>	<u><b>139,965</b></u>	<u><b>139,965</b></u>
基本每股盈餘(元)	<u><b>\$ 3.11</b></u>	<u><b>2.52</b></u>	<u><b>5.04</b></u>	<u><b>4.15</b></u>



智易科技股份有限公司及其子公司合併財務報表附註(續)

	101年度		100年度	
	稅前	稅後	稅前	稅後
稀釋每股盈餘：				
加權平均流通在外股數(千股)	140,475	140,475	139,965	139,965
具稀釋作用之潛在普通股之影響：				
員工分紅	2,424	2,424	3,168	3,168
員工認股權憑證	306	306	639	639
計算稀釋每股純益之加權平均				
流通在外股數(千股)	<u>143,205</u>	<u>143,205</u>	<u>143,772</u>	<u>143,772</u>
稀釋每股盈餘(元)	<u>\$ 3.05</u>	<u>2.48</u>	<u>4.90</u>	<u>4.04</u>

(十四)金融商品資訊之揭露

1. 公平價值之資訊

民國一〇一年及一〇〇年十二月三十一日，合併公司金融資產及負債除因到期日甚近，係以帳面價值估計其公平價值者外，其相關之公平價值資訊如下：

	101.12.31		100.12.31	
	帳面價值	公平價值	帳面價值	公平價值
金融資產：				
公平價值變動列入損益之				
金融資產—流動	\$ 1,001	1,001	24,529	24,529
金融負債：				
公平價值變動列入損益之				
金融負債—流動	19,928	19,928	3,569	3,569
長期借款	47,000	47,000	-	-

2. 合併公司估計金融商品公平價值所使用之方法及假設如下：

- (1) 流動金融商品以其在資產負債表上之帳面價值估計其公平價值：因此類商品到期日甚近，其帳面價值應屬估計公平價值之合理基礎。此方法應用於現金及銀行存款、應收/應付票據及帳款、其他應收款—關係人、其他金融資產—流動、短期借款、應付費用及其他應付款等。
- (2) 金融資產及金融負債如有活絡市場公開報價時，則以此市場價格為公平價值。若無市場價格可供參考時，則參考金融機構之報價，採用評價方法估計，其所使用之估計與假設，及使用之折現率，係參考金融機構與實質上條件及特性相同之金融商品之報價，其條件及特性包括債務人之信用狀況、合約規定固定利率計息之剩餘期間、支付本金之剩餘期間及支付幣別等。
- (3) 長期借款因採浮動利率計算，故以其借款金額為其公平價值。

智易科技股份有限公司及其子公司合併財務報表附註(續)

3.合併公司以活絡市場公開報價及以評價方法估計之金融資產及金融負債之公平價值明細如下：

	101.12.31		100.12.31	
	公開報價 決定之金額	採評價方法 估計之金額	公開報價 決定之金額	採評價方法 估計之金額
金融資產：				
現金及銀行存款	\$ 837,829	-	960,411	-
換匯交易合約	-	596	-	695
遠期外匯合約	-	405	-	23,834
應收帳款(含關係人)	-	3,970,663	-	4,116,884
其他應收款－關係人	-	4,928	-	27,107
其他金融資產－流動	-	73,557	-	115,865
存出保證金	-	31,492	-	29,689
金融負債：				
短期借款	-	1,186,113	-	1,790,485
應付票據及帳款	-	2,756,483	-	3,047,223
遠期外匯合約	-	19,005	-	167
換匯交易合約	-	923	-	3,402
應付所得稅	-	99,245	-	86,678
應付費用及其他應付款	-	630,459	-	838,497
長期借款	-	47,000	-	-

合併公司民國一〇一年及一〇〇年十二月三十一日因以公開報價及評價方法估計之公平價值變動而認列為當期損益淨額分別為損失18,927千元及利益20,960千元。

4.財務風險資訊

(1)市場風險

合併公司從事衍生性金融商品主要係以避險為目的，因此匯率變動產生之損益大致會與被避險項目之損益抵銷，故市場風險並不大。

(2)信用風險

A.信用風險係指交易對方無法履行契約義務而產生損失的風險，因合併公司衍生性金融商品交易之相對人，皆為符合主管機關投資等級評等之金融機構，預期不致產生重大信用風險。

## 智易科技股份有限公司及其子公司合併財務報表附註(續)

B. 合併公司主要的潛在信用風險係源自於現金及銀行存款及應收帳款之金融商品。合併公司之現金及銀行存款存放於不同之金融機構，合併公司控制暴露於每一金融機構之信用風險，而且認為合併公司之現金及銀行存款不會有重大之信用風險顯著集中之虞。另，合併公司營業收入佔10%以上客戶之銷售金額於民國一〇一年度及一〇〇年度分別佔合併公司銷貨收入44%及56%，為降低信用風險，合併公司定期持續評估主要客戶財務狀況及其應收帳款之回收可能性。客戶以往獲利及信用紀錄良好，合併公司從未因主要客戶而蒙受重大信用風險損失。

### (3) 流動性風險

合併公司從事之遠期外匯及換匯交易合約預計於下列期間產生資金流出及流入，合併公司預計有足夠資金予以支應，故無籌資風險，又因遠期外匯及換匯交易合約之匯率已確定，不致有重大之現金流量風險。

#### 101.12.31

金融商品	到期日	資金流出			資金流入		
換匯交易合約	102.1.3~102.3.14	USD	44,700	千	NTD	1,301,890	
		元			千元		
預售遠期外匯合約	102.1.7~102.4.29	EUR	27,500	千	USD	35,880	千
		元			元		
預售遠期外匯合約	102.1.30~102.2.26	EUR	3,000	千元	NTD	113,688	千
					元		
預售遠期外匯合約	102.1.30	GBP	1,000	千元	USD	1,621	千元

#### 100.12.31

金融商品	到期日	資金流出			資金流入		
換匯交易合約	101.1.13~101.3.14	USD	34,000	千	NTD	1,026,461	
		元			千元		
預售遠期外匯合約	101.1.13~101.3.29	EUR	29,000	千	USD	38,309	千
		元			元		

### (4) 利率變動之現金流量風險

合併公司之長短期借款係屬浮動利率之債務，故市場利率變動將使其長短期借款之有效利率隨之變動，而使其未來現金流量產生波動，以民國一〇一年十二月三十一日之長短期借款餘額計算，市場利率增加1%，將增加合併公司未來一年現金流出12,331千元。

智易科技股份有限公司及其子公司合併財務報表附註(續)

五、關係人交易

(一)關係人之名稱及關係

關係人名稱	與本公司之關係
仁寶電腦	本公司之母公司
仁寶信息技術(昆山)有限公司(仁寶信息)	仁寶電腦100%持股之孫公司
仁寶電子科技(昆山)有限公司(仁寶電子)	仁寶電腦100%持股之孫公司
仁寶光電科技(昆山)有限公司(仁寶光電)	仁寶電腦100%持股之孫公司
Compalead Eletronica do Brasil Industria e Comercio Ltda.	仁寶電腦100%持股之孫公司
金仁寶管理服務股份有限公司	仁寶電腦採權益法評價之被投資公司
康舒通訊股份有限公司(康舒通訊)	仁寶電腦之子公司
Great Arch Group Ltd. (Great Arch)	康舒通訊之子公司
鉅寶科技股份有限公司(鉅寶科技)	間接採權益法評價之被投資公司
智邦科技股份有限公司(智邦科技)	本公司之監察人(註)
SMC Networks Spain S.L (SMC)	智邦科技之子公司(註)
全體董事、監察人、總經理、副總經理等	合併公司主要管理階層

註：本公司於民國一〇一年六月修訂章程成立審計委員會，監察人自然解任，對其關係人交易事項截至民國一〇一年六月底止。

(二)與關係人之間之重大交易事項

1.營業收入

	101年度		100年度	
	金額	佔合併公司銷貨淨額%	金額	佔合併公司銷貨淨額%
Great Arch	\$ 3,383,798	22	2,986,933	17
鉅寶科技	291,425	2	2,335,632	13
仁寶電腦	137,884	1	260,500	2
仁寶光電	124,884	1	277,574	2
仁寶信息	10,073	-	56,837	-
其他	11,558	-	7,258	-
	<u>\$ 3,959,622</u>	<u>26</u>	<u>5,924,734</u>	<u>34</u>

合併公司對關係人之銷貨價格與一般客戶無顯著差異，授信期間為45~90天。

智易科技股份有限公司及其子公司合併財務報表附註(續)

2. 應收及應付款項

因上述交易而產生之應收及應付款項明細如下：

	101.12.31		100.12.31	
	金額	%	金額	%
應收帳款：				
Great Arch	\$ 987,342	25	976,600	24
鉍寶科技	-	-	352,402	9
仁寶電腦	19,356	-	51,363	1
仁寶光電	387	-	261,324	6
仁寶信息	1,290	-	14,211	-
SMC	-	-	12,440	-
其 他	-	-	3,875	-
	<b>\$ 1,008,375</b>	<b>25</b>	<b>1,672,215</b>	<b>40</b>
應付帳款：				
智邦科技	\$ -	-	308	-

3. 租金支出

合併公司向智邦科技及仁寶中國承租辦公室、停車位及廠房，租金按季支付，民國一〇一年上半年度及民國一〇〇年度租金支出明細如下：

	101年度	100年度
智邦科技	\$ 15,102	30,202
仁寶中國	-	1,859
	<b>\$ 15,102</b>	<b>32,061</b>

4. 財產交易

合併公司於民國一〇〇年度出售儀器設備予鉍寶科技，出售價款為9,749千元，截至民國一〇〇年十二月三十一日尚未收款，帳列其他應收款項下。

5. 其他支出

合併公司委託金仁寶提供勞務服務，民國一〇一年度及一〇〇年度產生之相關費用分別為1,564千元及1,697千元。

智易科技股份有限公司及其子公司合併財務報表附註(續)

6.合併公司與關係人代收代付及各項費用等，而產生之其他應收、應付款餘額明細如下：

	101.12.31		100.12.31	
	金額	%	金額	%
其他應收款：				
鉷寶科技	\$ -	-	11,491	43
智邦科技	-	-	9,715	36
Great Arch	4,928	100	5,711	21
鉷寶科技	-	-	190	-
	<b>\$ 4,928</b>	<b>100</b>	<b>27,107</b>	<b>100</b>
應付費用及其他流動負債：				
智邦科技	\$ -	-	1,113	-
其他	193	-	9,933	1
	<b>\$ 193</b>	<b>-</b>	<b>11,046</b>	<b>1</b>

(三)主要管理階層薪酬總額

合併公司民國一〇一一年度及一〇〇年度給付董事、監察人、總經理及副總經理等主要管理階層薪酬總額之有關資訊如下：

	101年度	100年度
薪 資	\$ 27,541	23,162
獎金及特支費	9,417	11,321
業務執行費用	1,495	1,320
員工紅利	6,046	7,187

上述金額包含董監酬勞及員工紅利估列數，估列方式請詳「股東權益」項下之說明。

六、質押之資產

資產名稱	擔保標的	帳面價值	
		101.12.31	100.12.31
銀行存款(備償戶)	短期借款及借款額度之擔保	\$ -	49,699
土 地	長期借款	463,347	-
		<b>\$ 463,347</b>	<b>49,699</b>

## 智易科技股份有限公司及其子公司合併財務報表附註(續)

### 七、重大承諾事項及或有事項

(一)本公司以營業租賃方式向智邦科技承租辦公室及公務車等，租期於民國一〇四年四月二十九日到期。大同聯合向大同股份有限公司承租辦公室，租約於民國一〇二年六月三十日到期。仁寶網路向浚信電子科技(昆山)有限公司承租廠房及倉庫，租約於民國一〇二年六月三十日到期；上海廣智向上海新興技術開發聯合發展有限公司、上海高航實業有限公司、廣州展望置業有限公司及裕加服飾(上海)有限公司承租辦公室，租約分別於民國一〇二年二月二十八日、民國一〇二年八月二十日、民國一〇二年五月三十一日及一〇四年十一月三十日到期，依租約規定，期滿時合併公司均得續約。前述租約未來年度應給付最低租金列示如下：

年 度	金 額
102.1.1~102.12.31	\$ 63,544
103.1.1~103.12.31	13,819
104.1.1~104.11.30	4,443
	<b>\$ 81,806</b>

(二)截至查核報告日止，合併公司已簽訂尚未支付之重大工程款項約為679,438千元。

八、重大之災害損失：無。

九、重大之期後事項：無。

十、其 他

(一)國外投資損失準備

本公司依促進產業升級條例之規定，就目的事業主管機關核准之國外投資總額之20%範圍內，提列國外投資損失準備，並認列當期費用。若提列五年內無實際投資損失發生時，應將提列之準備轉作第五年度收益。由於此項準備之提列及迴轉不符合一般公認會計原則，於編製財務報表時已分別將帳上提列之損失金額與累積之準備金額予以沖銷，惟此項調整並未入帳，致民國一〇一年度及一〇〇年度帳載之未分配盈餘均較財務報表減少3,336千元。

(二)用人、折舊及攤銷費用依其功能別資訊

功能別 性質別	101年度			100年度		
	屬於營業 成本者	屬於營業 費用者	合 計	屬於營業 成本者	屬於營業 費用者	合 計
用人費用						
薪資費用	517,145	706,623	1,223,768	532,923	705,616	1,238,539
勞健保費用	56	52,858	52,914	139	45,108	45,247
退休金費用	11,801	36,472	48,273	11,909	31,827	43,736
其他用人費用	89,765	25,711	115,476	27,972	29,497	57,469
折舊費用(註1)	228,784	39,541	268,325	325,294	56,242	381,536
攤銷費用	1,849	32,275	34,124	25,235	26,417	51,652

## 智易科技股份有限公司及其子公司合併財務報表附註(續)

(註1)民國一〇一一年度及一〇〇年度含使用其他公司之固定資產所認列之折舊費用為144千元及232千元。

(三)合併公司具重大影響之外幣金融資產及負債資訊如下：

		101.12.31			100.12.31		
		外幣	匯率	新台幣	外幣	匯率	新台幣
外幣單位：千元							
金融資產							
貨幣性項目							
美金	\$	72,621	29.04	2,108,914	93,419	30.275	2,828,260
歐元		45,677	38.49	1,758,108	47,754	39.18	1,871,002
金融負債							
貨幣性項目							
美金		121,977	29.04	3,542,212	154,695	30.275	4,683,391
人民幣		96,232	4.66	448,441	90,812	4.8101	436,815

(四)重分類

民國一〇〇年度合併財務報表中若干科目為配合民國一〇一一年度合併財務報表之表達，已作適當之重分類，該等重分類對合併財務報表之表達無重大影響。

### 十一、附註揭露事項

(一)重大交易事項相關資訊：

1. 資金貸與他人：無。
2. 為他人背書保證：無。
3. 期末持有有價證券情形：

單位：新台幣千元；千股

持有之公司	有價證券種類及名稱	與有價證券發行人之關係	帳列科目	期 末				備註
				股數/單位數	帳面金額	持股比率	市價(元)	
本公司	股票： Arcadyan Holding	100%持股之子公司	採權益法之長期股權投資	23,780	\$ 473,403	100%	非上市(櫃)公司不適用	註
"	Arcadyan Germany	"	"	0.5	2,570	100%	"	"
"	Arcadyan USA	"	"	1	48,293	100%	"	"
"	至寶科技	"	"	8,904	178,510	100%	"	"
"	大同聯合	子公司	"	23,462	358,093	57%	"	"
	合計				<b>\$ 1,060,869</b>			

註：左列交易，於編製合併財務報表時業已沖銷。

4. 累積買進或賣出同一有價證券之金額達新台幣一億元或實收資本額百分之二十以上：無。
5. 取得不動產之金額達新台幣一億元或實收資本額百分之二十以上者：無。
6. 處分不動產之金額達新台幣一億元或實收資本額百分之二十以上者：無。



## 智易科技股份有限公司及其子公司合併財務報表附註(續)

### 7. 與關係人進、銷貨之金額達新台幣一億元或實收資本額百分之二十以上者：

進(銷)貨之公司	交易對象	關係	交易情形				交易條件與一般交易不同之情形及原因		應收(付)票據、帳款		備註
			進(銷)貨	金額	佔總進(銷)貨之比率	授信期間	單價	授信期間	餘額	佔總應收(付)票據、帳款之比率	
本公司	Sinoprime	本公司之孫公司	加工費	6,298,600	-	出貨後月結45天	以成本加成	-	(309,284)	(27)%	註
"	Great Arch	仁寶電腦之孫公司	(銷貨)	(3,383,798)	(28)%	月結90天	-	-	987,342	35%	-
"	大同聯合	本公司之子公司	"	(501,502)	(4)%	月結90天	-	-	89,296	3%	-
"	銘寶科技	間接採權益評價之被投資公司	"	(291,425)	(3)%	出貨後60天	-	-	-	-	-
"	仁寶光電	仁寶電腦之孫公司	"	(122,451)	(1)%	月結45天	-	-	387	-	-
"	仁寶電腦	本公司之母公司	"	(137,884)	(1)%	出貨後60天	-	-	19,356	1%	-

註：左列交易，於編製合併財務報表時業已沖銷。

### 8. 應收關係人款項達新台幣一億元或實收資本額百分之二十以上者：

帳列應收款項之公司	交易對象	關係	應收關係人款項餘額	週轉率	逾期應收關係人款項		應收關係人款項期後收回金額(註)	提列備抵呆帳金額
					金額	處理方式		
本公司	Great Arch	仁寶電腦之孫公司	987,342	3.45	-	-	772,540	785

註：係截至民國一〇二年三月二十一日之資料。

### 9. 從事衍生性商品交易：請參見附註四(二)及四(十四)。

#### (二) 轉投資事業相關資訊：

#### 1. 本公司對其具有重大影響力之被投資公司基本資訊：

外幣單位：新台幣千元/  
美金千元/千股

投資公司名稱	被投資公司名稱	所在地區	主要營業項目	原始投資金額		期末持有			被投資公司本期損益	本期認列之投資損益	備註
				本期期末	上期期末	股數	比率	帳面金額			
本公司	Arcadyan Holding	British Virgin Islands	一般投資業	962,291	962,291	23,780	100%	473,403	(1,514)	(1,514)	註
本公司	Arcadyan USA	美國	銷售無線網路產品	23,055	23,055	1	100%	48,293	883	883	"
本公司	Arcadyan Germany	德國	無線網路產品之技術支援	1,125	1,125	0.5	100%	2,570	388	388	"
本公司	至寶科技	台北市	一般投資業	48,000	48,000	8,904	100%	178,510	81,688	81,688	"
本公司	大同聯合	台北市	研究及銷售電子產品	275,684	180,655	23,462	57%	358,093	100,939	58,494	"
Arcadyan Holding	Sinoprime	British Virgin Islands	進出口貿易	US\$50	US\$50	50	100%	US\$47	US-	由Arcadyan Holding認列投資損益	"
"	上海廣智	大陸	無線網路產品之研究及銷售	US\$18,420	US\$18,420	-	100%	US\$8,806	US\$(1,033)	"	"
"	Arch Holding	British Virgin Islands	一般投資業	US\$11,011	US\$11,011	35	100%	US\$7,445	US\$982	"	"
Arch Holding	仁寶網路	大陸	無線網路產品之生產銷售	US\$10,550	US\$10,550	-	100%	US\$7,445	US\$982	由Arch Holding認列投資損益	"
至寶科技	銘寶科技	台北市	寬頻網路產品之生產銷售	48,000	48,000	7,123	48%	176,639	170,696	由至寶科技認列投資損益	"

註：左列交易，於編製合併財務報表時業已沖銷。

#### 2. 本公司對被投資公司直接或間接具有控制力之被投資公司應揭露之資訊：

- (1) 資金貸與他人：無。
- (2) 為他人背書保證：無。

## 智易科技股份有限公司及其子公司合併財務報表附註(續)

### (3) 期末持有有價證券情形：

單位：美金千元/千股

持有之公司	有價證券種類及名稱	與有價證券發行人之關係	帳列科目	期 末				備註
				股數	帳面金額	持股比例	市價	
Arcadyan Holding	Sinoprime	子公司	採權益法之長期股權投資	50	US\$47	100%	非上市(櫃)公司不適用	註
"	上海廣智	"	"	-	US\$8,806	100%	"	"
"	Arch Holding	"	"	35	US\$7,445	100%	"	"
Arch Holding	仁寶網路	孫公司	"	-	US\$7,445	100%	"	"

註：左列交易，於編製合併財務報表時業已沖銷。

- (4) 累積買進或賣出同一有價證券之金額達新台幣一億元或實收資本額百分之二十以上：無。
- (5) 取得不動產之金額達新台幣一億元或實收資本額百分之二十以上者：無。
- (6) 處分不動產之金額達新台幣一億元或實收資本額百分之二十以上者：無。
- (7) 與關係人進、銷貨之金額達新台幣一億元或實收資本額百分之二十以上者：

單位：新台幣千元/美金千元

進(銷)貨之公司	交易對象	關係	交 易 情 形				交易條件與一般交易不同之情形及原因		應收(付)票據、帳款		備註
			進(銷)貨	金額	佔總進(銷)貨之比率	授信期間	單價	授信期間	餘額	佔總應收(付)票據、帳款之比率	
Sinoprime	本公司	最終母公司	(銷貨)	(6,298,600)	100%	出貨後月結45天	以成本加成	-	309,284	100%	註
仁寶網路	Sinoprime	母公司相同	(銷貨)	(USD202,222)	96%	"	"	-	USD3,702	20%	"
上海廣智	"	"	"	(USD4,816)	100%	"	"	-	USD6,686	100%	"

註：左列交易，於編製合併財務報表時業已沖銷。

### (8) 應收關係人款項達新台幣一億元或實收資本額百分之二十以上者：

單位：美金千元

帳列應收款項之公司	交易對象	關係	應收關係人款項餘額	週轉率	逾期應收關係人款項		應收關係人款項期後收回金額(註1)	提列備抵呆帳金額
					金額	處理方式		
Sinoprime	本公司	最終母公司	US\$10,650	13.20	-	-	US\$10,650	-
仁寶網路	Sinoprime	母公司相同	US\$3,702	32.61	-	-	US\$3,702	-
上海廣智	Sinoprime	母公司相同	US\$6,686	0.52	-	-	US\$506	-

註1：截至民國一〇二年三月三十一日之資料。

註2：於編製合併財務報表時業已沖銷。

### (9) 被投資公司從事衍生性商品相關資訊：

截至民國一〇一年十二月三十一日止，大同聯合尚未結清之衍生性金融商品明細如下：

金融商品	名目本金	交易日	到期日	約定匯率	公平價值	信用風險
預售遠期外匯合約	EUR1,500千元	101.12.20~ 101.12.21	102.4.23	EUR/USD 1.3254/1.3292	112千元	112
預售遠期外匯合約	EUR10,000千元	101.9.24~ 101.12.18	102.1.7~ 102.4.19	EUR/USD 1.2832/1.3202	(7,280)千元	-

智易科技股份有限公司及其子公司合併財務報表附註(續)

(三)大陸投資資訊：

1.轉投資大陸地區之事業相關資訊

單位數：新台幣千元  
美金千元

大陸被投資 公司名稱	主要營業 項目	實收 資本額	投資 方式	本期期初自 台灣匯出累 積投資金額	本期匯出或 收回投資金額		本期期末自 台灣匯出累 積投資金額	本公司直接 或間接投資 之持股比例	本期認列 投資損益 (註三)	期末投資 帳面價值	截至本期 止已匯回 投資收益
					匯出	收回					
上海廣智	無線網路產品 之研發及銷售	380,424 (US13,100)	註一	(註四)534,917 (US18,420)	-	-	534,917 (US18,420)	100%	(29,998) (US (1,033))	255,726 (US8,806)	-
仁寶網路	無線網路產品 之生產銷售	361,548 (US12,450)	"	(註五)319,759 (US11,011)	-	-	319,759 (US11,011)	100%	28,517 (US 982)	216,203 (US7,445)	-

註一：透過第三地區投資設立公司再投資大陸。

註二：以期末匯率29.04換算為台幣。

註三：係台灣母公司簽證會計師查核之財務報表。

註四：本公司民國九十九年度實際支付US18,420千元，透過Arcadyan Holding向Accton Asia 取得上海廣智100%之股權。

註五：本公司民國九十六年度實際支付US8,561千元，透過Arcadyan Holding向Just取得仁寶網路100%之股權。

註六：上海廣智於民國九十八年三月辦理減資彌補虧損美金15,000千元。

2.轉投資大陸地區限額

本期期末累計自台灣匯出 赴大陸地區投資金額	經濟部投審會核准 投資金額	依經濟部投審會規定 赴大陸地區投資限額
854,676(USD29,431)	854,676(USD29,431)	3,029,101

註：美金轉換匯率，係以期末匯率29.04換算。

3.重大交易事項：

本公司透過Sinoprime與述大陸被投資公司之重大交易事項請參閱附註十一(一)及(二)。

(四)母子公司間業務關係及重要交易往來情形：

1.民國一〇一一年度及一〇〇年度母子公司間業務關係及重要交易往來情形：

民國一〇一一年度母子公司間業務關係及重要交易往來情形								
編號 (註一)	交易人名稱	交易往來對象	與交易人 之關係 (註二)	交易往來情形			佔合併總營收或 總資產之比率	
				科目	金額	交易條件		
0	本公司	Arcadyan USA	1	營業收入	27,242	售價與一般客戶無顯著差異，授信期間為出貨後60天	0.18%	
				其他支出—技術支援費	36,584	費用依成本加成，授信期間為出貨後月結45天並依子公司資金需求而定	0.24%	
			1	應付費用	26,070	"	0.26%	
				其他支出—技術支援費	11,693	"	0.08%	
"	"	Arcadyan Germany	1	應付費用	1,335	"	0.01%	
				營業收入	501,502	售價與一般客戶無顯著差異，授信期間為月結90天	3.34%	
1	Sinoprime	本公司	2	應收帳款	89,296	"	0.88%	
				加工收入	6,298,600	售價依成本加成，授信期間為出貨後月結45天並依子公司資金需求而定	41.89%	
2	仁寶網路	Sinoprime	2	應收帳款	309,284	"	3.06%	
				3	營業收入	6,152,090	"	40.91%
					應收帳款	107,497	"	- %

智易科技股份有限公司及其子公司合併財務報表附註(續)

民國一〇一〇年度母子公司間業務關係及重要交易往來情形							
編號 (註一)	交易人名稱	交易往來對象	與交易人 之關係 (註二)	交易往來情形			
				科目	金額	交易條件	佔合併總營收或 總資產之比率
3	上海廣智	Sinoprime	3	營業收入	146,510	"	0.97%
			3	應收帳款	194,161	"	1.92%
3	上海廣智	仁寶網路	3	其他應收款	38,707	依資金需求收款	0.38%

民國一〇一〇年度母子公司間業務關係及重要交易往來情形							
編號 (註一)	交易人名稱	交易往來對象	與交易人 之關係 (註二)	交易往來情形			
				科目	金額	交易條件	佔合併總營收或 總資產之比率
0	本公司	Arcadyan USA	1	其他支出一 技術支援費	46,633	費用依成本加成，授信 期間為出貨後月結45 天並依子公司資金需 求而定	0.27%
"	"	Arcadyan Germany	1	應付費用	51,496	"	0.47%
			1	其他支出一 技術支援費	8,829	"	0.05%
			1	應付費用	311	"	- %
1	Sinoprime	本公司	2	加工收入	8,375,945	售價依成本加成，授信 期間為出貨後月結45 天並依子公司資金需 求而定	48.18%
			2	應收帳款	634,197	"	5.81%
2	仁寶網路	Sinoprime	3	營業收入	7,784,286	"	44.78%
			3	應收帳款	263,362	"	2.41%
3	上海廣智	Sinoprime	3	營業收入	591,658	"	3.40%
			3	應收帳款	363,222	"	3.33%
3	上海廣智	仁寶網路	3	其他應收款	40,353	依資金需求收款	0.37%

註一、編號之填寫方式如下：

- 1.0代表母公司。
- 2.子公司依公司別由阿拉伯數字1開始依序編號。

註二、與交易人之關係種類標示如下：

- 1.母公司對子公司。
- 2.子公司對母公司。
- 3.子公司對子公司。

## 十二、營運部門資訊：

### (一)一般性資訊

合併公司之應報導部門為通信網路產品部門及數位機上盒產品部門，通信網路產品部門主要從事無線區域網路產品、整合性數位家庭及行動辦公室之多媒體開道器產品、無線影音產品及整合性家庭網路遊戲產品之研究、開發、產製及銷售。數位機上盒產品部門則專注於數位機上盒相關產品及服務之研究、開發及銷售，因係獨立管理，故為一營運部門。

智易科技股份有限公司及其子公司合併財務報表附註(續)

(二)應報導部門損益、部門資產、部門負債及其衡量基礎之資訊

營運部門之會計政策皆與附註二所述之重要會計政策相同。

合併公司營運部門資訊如下：

	101年度		
	通信網路產品部 門	數位機上盒產品部 門	合計
<b>收 入</b>			
來自外部客戶收入	\$ 11,974,887	3,062,069	15,036,956
利息收入	14,588	214	14,802
利息費用	15,627	13,342	28,969
折舊與攤銷	284,446	17,859	302,305
投資利益	81,934	-	81,934
<b>部門損益</b>	<b>\$ 368,643</b>	<b>124,434</b>	<b>493,077</b>
<b>資 產</b>			
採權益法之長期股權投資	176,639	-	176,639
非流動資產資本支出	241,002	27,717	268,719
<b>部門資產</b>	<b>\$ 8,515,141</b>	<b>1,588,684</b>	<b>10,103,825</b>
<b>部門負債</b>	<b>\$ 3,914,029</b>	<b>860,650</b>	<b>4,774,679</b>
	100年度		
	通信網路產品部 門	數位機上盒產品部 門	合計
<b>收 入</b>			
來自外部客戶收入	\$ 14,809,118	2,574,661	17,383,779
利息收入	20,209	110	20,319
利息費用	24,683	10,645	35,328
折舊與攤銷	428,549	4,407	432,956
投資利益	36,761	-	36,761
<b>部門損益</b>	<b>\$ 676,406</b>	<b>53,620</b>	<b>730,026</b>
<b>資 產</b>			
採權益法之長期股權投資	110,626	-	110,626
非流動資產資本支出	137,395	15,621	153,016
<b>部門資產</b>	<b>\$ 9,111,042</b>	<b>1,804,744</b>	<b>10,915,786</b>
<b>部門負債</b>	<b>\$ 4,409,204</b>	<b>1,385,291</b>	<b>5,794,495</b>

智易科技股份有限公司及其子公司合併財務報表附註(續)

(三)企業整體資訊

1.產品別資訊

<u>地 區</u>	<u>101年度</u>	<u>100年度</u>
通信網路產品	\$ 11,321,315	14,348,205
數位機上盒產品	3,062,069	2,574,661
銷售材料收入及其他	653,572	460,913
	<b><u>\$ 15,036,956</u></b>	<b><u>17,383,779</u></b>

2.地區別資訊

收入係依據客戶所在地理位置為基礎歸類，而非流動資產則依據所在地理位置歸類。

(1)來自外部客戶收入：

<u>地 區</u>	<u>101年度</u>	<u>100年度</u>
德 國	\$ 5,299,449	6,935,180
美 國	1,744,942	3,458,991
中國大陸	1,194,677	1,482,239
瑞 士	1,141,556	158,405
荷 蘭	978,232	634,166
沙烏地阿拉伯	891,650	-
其 他	3,786,450	4,714,798
	<b><u>\$ 15,036,956</u></b>	<b><u>17,383,779</u></b>

(2)非流動資產：

<u>地 區</u>	<u>101年度</u>	<u>100年度</u>
臺 灣	\$ 872,215	729,452
中國大陸	421,032	624,917
其 他	214	674
	<b><u>\$ 1,293,461</u></b>	<b><u>1,355,043</u></b>

智易科技股份有限公司及其子公司合併財務報表附註(續)

3.合併公司來自外部客戶之銷貨收入佔損益表上收入金額10%以上之客戶銷貨明細如下：

	101年度		100年度	
	金額	佔營業收入淨額%	金額	佔營業收入淨額%
庚公司	\$ 3,383,798	23	2,986,933	17
己公司	3,202,676	21	4,394,881	25
丙公司	1,027,620	7	1,437,264	8
酉公司	291,425	2	2,335,632	14
	<b>\$ 7,905,519</b>	<b>53</b>	<b>11,154,710</b>	<b>64</b>

十三、轉換至國際財務報導準則之說明

(一)依原行政院金融監督管理委員會民國九十九年二月二日金管證審字第0990004943號函規定，上市上櫃公司及興櫃公司應自民國一〇二年起依原行政院金融監督管理委員會認可之國際財務報導準則、國際會計準則、解釋及解釋公告（以下簡稱IFRSs）編製財務報告，為因應上開修正，合併公司業已成立專案小組，並訂定採用IFRSs之計畫，該計畫係由李鴻裕總經理統籌負責，有關計畫之重要內容、預計完成時程及目前執行情形說明如下：

計畫內容	主要執行單位	目前執行情形
1.評估階段(99年1月1日至100年12月31日)		
◎訂定採用IFRS計畫及成立專案小組	會計部門	已完成
◎比較分析現行會計政策與IFRSs之差異	會計部門	已完成
◎評估現行會計政策應作之調整	會計部門	已完成
◎評估「首次採用國際會計準則」公報之適用	會計部門	已完成
◎評估相關資訊系統及內部控制應作之調整	內部稽核部門、資訊部門	已完成
2.準備階段(100年1月1日至101年12月31日)		
◎決定如何依IFRSs調整現行會計政策	會計部門	已完成
◎決定如何適用「首次採用國際會計準則」公報	會計部門	已完成
◎調整相關資訊系統及內部控制	內部稽核部門、資訊部門	已完成

智易科技股份有限公司及其子公司合併財務報表附註(續)

計畫內容	主要執行單位	目前執行情形
3.實施階段(101年1月1日至102年12月31日)		
◎測試相關資訊系統之運作情形	資訊部門	已完成
◎蒐集資料準備依IFRSs編製開帳日資產負債表及比較財務報表	會計部門	已完成
◎依IFRSs編製財務報表	會計部門	積極進行中

(二)謹就合併公司初步評估目前會計政策與依IFRSs編製合併財務報表所使用之會計政策二者間可能產生之重大差異及影響說明如下：

1.民國一〇一年一月一日合併資產負債調節表

	現行會計政策	影響金額	IFRSs
流動資產(1)	\$ 9,441,658	(34,247)	9,407,411
投資(2)	110,626	(439)	110,187
不動產、廠房及設備	1,247,547	-	1,247,547
無形資產(6)	70,407	(9,041)	61,366
其他資產(1)及(7)	45,548	48,385	93,933
<b>總資產</b>	<b>\$ 10,915,786</b>	<b>4,658</b>	<b>10,920,444</b>
流動負債(5)	\$ 5,785,555	19,532	5,805,087
其他負債(1)及(6)	8,940	49,202	58,142
<b>總負債</b>	<b>5,794,495</b>	<b>68,734</b>	<b>5,863,229</b>
股本	1,402,954	-	1,402,954
資本公積	1,493,407	-	1,493,407
保留盈餘((2)、(5)、(6)、(7)及(9))	2,073,873	(63,597)	2,010,276
非控制權益(9)	206,986	(321)	206,665
其他股東權益項目(9)	(55,929)	(158)	(56,087)
<b>股東權益</b>	<b>5,121,291</b>	<b>(64,076)</b>	<b>5,057,215</b>
<b>負債及股東權益總額</b>	<b>\$ 10,915,786</b>	<b>4,658</b>	<b>10,920,444</b>

2.民國一〇一年十二月三十一日合併資產負債調節表

	現行會計政策	影響金額	IFRSs
流動資產(1)	\$ 8,623,718	(37,838)	8,585,880
投資(2)及(4)	176,639	(1,064)	175,575
不動產、廠房及設備(8)	1,185,349	(441)	1,184,908
無形資產(6)	76,620	(16,042)	60,578
其他資產(1)、(6)、(7)及(8)	41,499	53,782	95,281
<b>總資產</b>	<b>\$ 10,103,825</b>	<b>(1,603)</b>	<b>10,102,222</b>



智易科技股份有限公司及其子公司合併財務報表附註(續)

	現行會計政策	影響金額	IFRSs
流動負債(5)	\$ 4,714,620	21,122	4,735,742
其他負債(1)及(6)	60,059	51,918	111,977
<b>總負債</b>	<b>4,774,679</b>	<b>73,040</b>	<b>4,847,719</b>
股本	1,405,874	-	1,405,874
資本公積(3)及(4)	1,501,263	(531)	1,500,732
保留盈餘((2)~(7)及(9))	2,217,834	(75,782)	2,142,052
非控制權益(9)	280,645	(467)	280,178
其他股東權益項目(9)	(76,470)	2,137	(74,333)
<b>股東權益</b>	<b>5,329,146</b>	<b>(74,643)</b>	<b>5,254,503</b>
<b>負債及股東權益總額</b>	<b>\$ 10,103,825</b>	<b>(1,603)</b>	<b>10,102,222</b>

3.民國一〇一年度合併綜合損益調節表

	現行會計政策	影響金額	IFRSs
營業收入	\$ 15,036,956	-	15,036,956
營業成本(3)	13,176,823	526	13,177,349
<b>營業毛利</b>	<b>1,860,133</b>	<b>(526)</b>	<b>1,859,607</b>
營業費用(5)及(6)	1,524,447	(1,178)	1,523,269
<b>營業淨利</b>	<b>335,686</b>	<b>652</b>	<b>336,338</b>
營業外收入及利益(2)	200,042	(137)	199,905
營業外支出及費用(9)	42,651	50	42,701
<b>稅前淨利</b>	<b>493,077</b>	<b>465</b>	<b>493,542</b>
所得稅費用(6)	92,624	(1,308)	91,316
<b>稅後淨利</b>	<b>\$ 400,453</b>	<b>1,773</b>	<b>402,226</b>
<b>其他綜合損益：</b>			
國外營運機構財務報表換算 之兌換差額			\$ (21,977)
確定福利計畫之精算損益(5)			(17,045)
與其他綜合損益組成部份相 關之所得稅(6)			<u>6,630</u>
<b>其他綜合損益(稅後淨額)</b>			<u>(32,392)</u>
<b>綜合損益總額</b>			<b>\$ 369,834</b>

## 智易科技股份有限公司及其子公司合併財務報表附註(續)

### 4.各項調節說明

- (1)合併公司於所得稅估列時，考量各項投資抵減及暫時性差異等因素估列之遞延所得稅資產及負債，依IFRSs規定應分類為非流動資產及非流動負債項下，且僅於有法定執行權將當期所得稅資產及當期所得稅負債互抵及其他相關條件時，始應將遞延所得稅資產及遞延所得稅負債互抵；依此，合併公司於民國一〇一年一月一日及十二月三十一日將依現行會計政策以互抵後淨額表達之遞延所得稅資產一流動與遞延所得稅資產一非流動，原分類流動資產項下之遞延所得稅資產重分類至非流動資產項下之金額分別為34,247千元及37,838千元，原以淨額表達之遞延所得稅資產一非流動重新分類為遞延所得稅負債一非流動之金額分別為4,130千元及1,337千元。
- (2)依採權益法評價之被投資公司自行編製民國一〇一年一月一日及十二月三十一日之IFRSs資產負債表調整減少保留盈餘439千元及576千元。民國一〇一年度因IFRSs調整減少採權益法認列之投資利益137千元(帳列營業外收入及利益項下)。
- (3)合併公司因未按持股比例認購子公司現金增資而依現行會計政策所認列之資本公積一長期股權投資2,611千元，依子公司自行編製之IFRSs財務報表重新計算為2,568千元，並重分類至資本公積一取得或處分子公司股權價格與帳面價值差額項下。
- (4)合併公司因關聯企業發行員工認股權而依現行會計政策所認列之資本公積一長期股權投資488千元，依IFRSs規定判斷屬投資公司可享有關聯企業份額之權益變動按持股比例認列，依此，合併公司於民國一〇一年十二月三十一日同額調整減少投資及資本公積。
- (5)合併公司對因員工過去提供服務而給與之累積帶薪假負有現時法定或推定支付義務，依此，合併公司將支付累積帶薪假之預期成本認列為應計負債(帳列流動負債項下)，並於民國一〇一年一月一日及十二月三十一日調整保留盈餘之金額分別為19,532千元及21,122千元。另，民國一〇一年度因累積帶薪假預期成本差異調整認列為薪資費用增加金額為1,823千元(營業成本及費用分別增加526千元及1,297千元)。
- (6)合併公司提供與員工之退職後確定福利計劃，係採用精算技術衡量確定福利計畫之退職後福利義務，其因經驗調整及精算假設變動產生之精算損益，依我國會計準則原係依員工剩餘服務期間攤銷並認列於損益，合併公司採用IFRSs第一號公報「首次採用國際財務報導準則」(以下稱IFRS 1)選擇豁免之規定，於民國一〇一年一月一日轉換日將該等精算損益立即認列於權益之金額計54,113千元(沖銷遞延退休金成本9,041千元及認列應計退休金負債45,072千元。我國會計準則與精算假設有關係之未認列損益攤銷不同於IFRSs，故民國一〇一年度調整減少應攤銷之退休

## 智易科技股份有限公司及其子公司合併財務報表附註(續)

金費用計2,475千元，並將本期現行會計政策項下增加之遞延退休金成本7,001千元與未認列為退休金成本之淨損失2,061千元沖銷後，調整認列其他綜合損益17,045千元。

(7)合併公司於民國一〇一年一月一日及十二月三十一日依上述(4)及(5)項調整，考量暫時性差異因素影響認列遞延所得稅資產－非流動之金額分別為9,977千元及14,183千元。

(8)合併公司於民國一〇一年十二月三十一日將依現行會計政策原帳列不動產、廠房及設備項下之預付設備款依IFRSs將性質重分類為長期預付款項之金額為441千元。

(9)本公司依子公司自行編製之IFRSs資產負債表重新計算調整累積換算調整數、再衡量利益(帳列兌換利益)及非控制權益。

(三)依IFRS1規定，除依選擇性豁免及強制性例外規定辦理者外，原則上公司於首次採用國際會計準則時，應依所有在首次採用國際會計準則時已生效之會計準則規定編製財務報表，並予以追溯調整。謹將合併公司擬依選擇性豁免規定辦理之部分，說明如下：

1.對於民國一〇〇年十二月三十一日以前發生之取得子公司及關聯企業交易，不予追溯重編。

2.採用精算技術衡量確定福利計畫之退職後福利義務時，因經驗調整及精算假設變動產生之精算損益，不予追溯重新計算，該等精算損益於轉換日立即認列於權益。

3.合併公司於轉換日前發行之員工認股權憑證等股份基礎給付交易，對於截至民國一〇〇年十二月三十一日止已既得或已交割者，不予追溯重新計算認列酬勞成本。

(四)合併公司係以金管會目前已認可之IFRSs作為上開評估之依據。惟上述現行會計政策與未來依IFRSs編製財務報表所使用之會計政策二者間可能產生之重大差異與其可能影響金額，及依IFRS第1號公報「首次採用國際財務報導準則」規定所選擇之會計政策，係依目前環境與狀況所作成之初步決定，嗣後可能因環境或狀況改變而變更。

## 附件三

智易科技股份有限公司

102 年度合併財務報表及會計師查核報告

智易科技股份有限公司及其子公司

合併財務報告

民國一〇二年及一〇一年十二月三十一日  
(內附會計師查核報告)

公司地址：新竹市新竹科學工業園區園區二路九號四樓  
電話：(03)578-7000

# 目 錄

項 目	頁 次
一、封 面	1
二、目 錄	2
三、聲 明 書	3
四、會計師查核報告書	4
五、合併資產負債表	5
六、合併綜合損益表	6
七、合併權益變動表	7
八、合併現金流量表	8
九、合併財務報告附註	
(一)公司沿革	9
(二)通過財務報告之日期及程序	9
(三)新發布及修訂準則及解釋之適用	9~10
(四)重大會計政策之彙總說明	11~23
(五)重大會計判斷、估計及假設不確定性之主要來源	24
(六)重要會計項目之說明	24~50
(七)關係人交易	50~52
(八)質押之資產	53
(九)重大或有負債及未認列之合約承諾	53
(十)重大之災害損失	53
(十一)重大之期後事項	53
(十二)其 他	53~54
(十三)附註揭露事項	
1.重大交易事項相關資訊	54~55
2.轉投資事業相關資訊	56
3.大陸投資資訊	57
(十四)部門資訊	57~59
(十五)首次採用國際財務報導準則	59~63

## 聲 明 書

本公司民國一〇二年度(自一〇二年一月一日至十二月三十一日止)依「關係企業合併營業報告書關係企業合併財務報表及關係報告書編製準則」應納入編製關係企業合併財務報告之公司與依金融監督管理委員會認可之國際會計準則第二十七號應納入編製母子公司合併財務報告之公司均相同，且關係企業合併財務報告所應揭露相關資訊於前揭母子公司合併財務報告中均已揭露，爰不再另行編製關係企業合併財務報表。

特此聲明

公司名稱：智易科技股份有限公司

董 事 長：陳瑞聰

日 期：民國一〇三年三月二十六日

## 會計師查核報告

智易科技股份有限公司董事會 公鑒：

智易科技股份有限公司及其子公司民國一〇二年及一〇一年十二月三十一日及一〇一年一月一日之合併資產負債表，暨民國一〇二年及一〇一年一月一日至十二月三十一日之合併綜合損益表、合併權益變動表及合併現金流量表，業經本會計師查核竣事。上開合併財務報告之編製係管理階層之責任，本會計師之責任則為根據查核結果對上開合併財務報告表示意見。

本會計師係依照會計師查核簽證財務報表規則及一般公認審計準則規劃並執行查核工作，以合理確信合併財務報告有無重大不實表達。此項查核工作包括以抽查方式獲取合併財務報告所列金額及所揭露事項之查核證據、評估管理階層編製合併財務報告所採用之會計原則及所作之重大會計估計，暨評估合併財務報告整體之表達。本會計師相信此項查核工作可對所表示之意見提供合理之依據。

依本會計師之意見，第一段所述合併財務報告在所有重大方面係依照證券發行人財務報告編製準則及金融監督管理委員會認可之國際財務報導準則、國際會計準則、解釋及解釋公告編製，足以允當表達智易科技股份有限公司及其子公司民國一〇二年及一〇一年十二月三十一日及一〇一年一月一日之合併財務狀況，暨民國一〇二年及一〇一年一月一日至十二月三十一日之合併財務績效與合併現金流量。

智易科技股份有限公司已編製民國一〇二年及一〇一年度個體財務報告，並經本會計師出具無保留意見之查核報告在案，備供參考。

安侯建業聯合會計師事務所

顏幸福

會計師：

郭冠纓

證券主管機關：(88)台財證(六)第18311號  
核准簽證文號：金管證審字第1010004977號  
民國一〇三年三月二十六日



智易科技股份有限公司及其子公司

合併資產負債表

民國一〇二年及一〇一年十二月三十一日及一〇一年一月一日

單位：新台幣千元

資 產	102.12.31		101.12.31		101.1.1			負債及權益	102.12.31		101.12.31		101.1.1	
	金 額	%	金 額	%	金 額	%			金 額	%	金 額	%	金 額	%
<b>流動資產：</b>								<b>流動負債：</b>						
1100 現金及約當現金(附註六(一))	\$ 1,693,975	16	837,829	8	960,411	9	2100 短期借款(附註六(九))	\$ 152,510	2	1,186,113	12	1,790,485	16	
1110 透過損益按公允價值衡量之金融資產-流動(附註六(二))	311	-	1,001	-	24,529	-	2120 透過損益按公允價值衡量之金融負債-流動(附註六(二))	10,394	-	19,928	-	3,569	-	
1170 應收票據及帳款淨額(附註六(三))	3,963,622	36	2,962,288	29	2,444,669	22	2170 應付票據及帳款(含關係人)(附註七)	2,623,972	24	2,756,483	27	3,047,223	28	
1180 應收帳款-關係人淨額(附註七)	-	-	1,008,375	10	1,672,215	15	2230 當期所得稅負債	146,422	1	99,245	1	86,678	1	
1200 其他應收款(附註六(三))	103,724	1	73,557	1	66,166	1	2250 負債準備-流動(附註六(十一))	123,988	1	83,387	1	56,926	1	
1210 其他應收款-關係人(附註七)	-	-	4,928	-	27,107	-	2200 其他應付款(附註七)	798,778	7	547,709	5	801,101	7	
1310 存貨淨額(附註六(四))	3,219,277	30	3,615,070	36	4,075,876	37	2300 其他流動負債	125,481	1	42,875	1	19,103	-	
1410 預付款項	119,417	1	76,259	1	80,201	1	2322 一年或一營業週期內到期長期借款(附註六(十))	132,000	1	-	-	-	-	
1470 其他流動資產(附註八)	50,600	-	6,573	-	56,237	1		<u>4,113,545</u>	<u>37</u>	<u>4,735,740</u>	<u>47</u>	<u>5,805,085</u>	<u>53</u>	
	<u>9,150,926</u>	<u>84</u>	<u>8,585,880</u>	<u>85</u>	<u>9,407,411</u>	<u>86</u>	<b>非流動負債：</b>							
<b>非流動資產：</b>							2540 長期借款(附註六(十))	200,000	2	47,000	-	-	-	
1550 採用權益法之投資(附註六(五))	260,520	2	175,576	2	110,187	1	2640 應計退休金負債(附註六(十三))	65,673	1	56,313	1	47,055	1	
1600 不動產、廠房及設備(附註六(七)及八)	1,301,817	12	1,184,908	12	1,247,547	11	2570 遞延所得稅負債(附註六(十四))	10,941	-	1,338	-	4,130	-	
1780 無形資產(附註六(八))	59,163	1	60,578	-	61,366	1	2670 其他非流動負債	6,230	-	7,326	-	6,957	-	
1840 遞延所得稅資產(附註六(十四))	73,240	1	63,349	1	56,844	1		<u>282,844</u>	<u>3</u>	<u>111,977</u>	<u>1</u>	<u>58,142</u>	<u>1</u>	
1900 其他非流動資產	43,855	-	31,932	-	37,089	-		<u>4,396,389</u>	<u>40</u>	<u>4,847,717</u>	<u>48</u>	<u>5,863,227</u>	<u>54</u>	
	<u>1,738,595</u>	<u>16</u>	<u>1,516,343</u>	<u>15</u>	<u>1,513,033</u>	<u>14</u>	<b>負債總計</b>							
<b>資產總計</b>	<b>\$ 10,889,521</b>	<b>100</b>	<b>10,102,223</b>	<b>100</b>	<b>10,920,444</b>	<b>100</b>	<b>權 益：</b>							
							<b>歸屬母公司業主之權益(附註六(十五)、(十六))：</b>							
							3110 普通股股本	1,636,494	15	1,405,344	14	1,400,920	13	
							3140 預收股本	1,416	-	530	-	2,034	-	
							3200 資本公積	2,055,955	19	1,500,733	15	1,493,407	14	
							3300 保留盈餘	2,582,936	24	2,142,054	21	2,010,278	18	
							3410 國外營運機構財務報表換算之兌換差額	(59,671)	-	(74,333)	(1)	(56,087)	(1)	
							3490 員工未賺得酬勞	(76,045)	(1)	-	-	-	-	
								<u>6,141,085</u>	<u>57</u>	<u>4,974,328</u>	<u>49</u>	<u>4,850,552</u>	<u>44</u>	
							3600 非控制權益	352,047	3	280,178	3	206,665	2	
							<b>權益總計</b>	<u>6,493,132</u>	<u>60</u>	<u>5,254,506</u>	<u>52</u>	<u>5,057,217</u>	<u>46</u>	
							<b>負債及權益總計</b>	<b>\$ 10,889,521</b>	<b>100</b>	<b>10,102,223</b>	<b>100</b>	<b>10,920,444</b>	<b>100</b>	

(請詳 後附合併財務報告附註)

董事長：陳瑞聰

經理人：李鴻裕

會計主管：林丕野

智易科技股份有限公司及其子公司

合併綜合損益表

民國一〇二年及一〇一年一月一日至十二月三十一日

單位：新台幣千元

	102年度		101年度	
	金額	%	金額	%
4000 營業收入(附註七)：				
4100 商品銷售收入	\$ 16,988,488	100	14,983,873	100
4800 其他營業收入	26,613	-	53,083	-
	17,015,101	100	15,036,956	100
5000 營業成本(附註六(四)(八)及十二)	14,591,725	86	13,251,491	88
營業毛利	2,423,376	14	1,785,465	12
營業費用(附註六(八)、七及十二)：				
6100 推銷費用	530,091	3	385,959	3
6200 管理費用	381,685	2	298,727	2
6300 研究發展費用	889,299	6	762,183	5
營業費用合計	1,801,075	11	1,446,869	10
營業淨利	622,301	3	338,596	2
營業外收入及支出：				
7100 利息收入	7,119	-	14,802	-
7210 處分不動產、廠房及設備利益	10,471	-	25,430	-
7230 外幣兌換利益淨額	116,281	1	-	-
7235 透過損益按公允價值衡量之金融資產(負債)利益	-	-	18,701	-
7370 採用權益法認列之關聯企業之份額(附註六(五))	103,296	1	81,798	1
7140 廉價購買利益(附註六(六))	12,405	-	-	-
7010 其他收入	20,219	-	57,951	-
7510 利息費用	(20,944)	-	(30,002)	-
7630 外幣兌換損失淨額	-	-	(10,173)	-
7635 透過損益按公允價值衡量之金融資產(負債)損失	(54,079)	-	-	-
7590 其他支出	(4,893)	-	(3,559)	-
	189,875	2	154,948	1
7900 稅前淨利	812,176	5	493,544	3
7950 減：所得稅費用(附註六(十四))	159,749	1	91,316	1
8200 本期淨利	652,427	4	402,228	2
8300 其他綜合損益：				
8310 國外營運機構財務報告換算之兌換差額	18,766	-	(21,952)	-
8360 確定福利計畫精算利益(損失)	(11,392)	-	(17,045)	-
8370 採用權益法認列之關聯企業及合資其他綜合損益之份額	18	-	(25)	-
8399 減：與其他綜合損益組成部分相關之所得稅(附註六(十四))	738	-	(6,627)	-
8300 其他綜合損益(稅後淨額)	6,654	-	(32,395)	-
本期綜合損益總額	<b>\$ 659,081</b>	<b>4</b>	<b>369,833</b>	<b>2</b>
本期淨利歸屬於：				
8610 母公司業主	\$ 591,180	4	356,652	2
8620 非控制權益	61,247	-	45,576	-
	<b>\$ 652,427</b>	<b>4</b>	<b>402,228</b>	<b>2</b>
綜合損益總額歸屬於：				
8710 母公司業主	\$ 596,386	4	324,257	2
8720 非控制權益	62,695	-	45,576	-
	<b>\$ 659,081</b>	<b>4</b>	<b>369,833</b>	<b>2</b>
本期綜合損益總額				
每股盈餘(附註六(十七))				
9750 基本每股盈餘(單位：新台幣元)	<b>\$ 4.15</b>		<b>2.54</b>	
9850 稀釋每股盈餘(單位：新台幣元)	<b>\$ 4.08</b>		<b>2.49</b>	

(請詳 後附合併財務報告附註)

董事長：陳瑞聰

經理人：李鴻裕

會計主管：林丕野

智易科技股份有限公司及其子公司

合併權益變動表

民國一〇二年及一〇一年一月一日至十二月三十一日

單位:新台幣千元

歸屬於母公司業主之權益

	歸屬於母公司業主之權益											非控制權益	權益總計
	資本公積				保留盈餘			國外營運機構 財務報表 換算之兌差額	員工未 賺得酬勞	歸屬於母 公司業主 權益總計			
	普通股 股本	預收股本	發行溢價	其 他	取得或處分子公 司股權價格與 帳面價值差額	法定盈餘 公積	特別盈餘 公積				未分配 盈餘		
民國一〇一年一月一日餘額	\$ 1,400,920	2,034	1,493,407	-	-	287,556	74,305	1,648,417	(56,087)	-	4,850,552	206,665	5,057,217
盈餘指撥及分配:(註1)													
提列法定盈餘公積	-	-	-	-	-	58,108	-	(58,108)	-	-	-	-	-
提列特別盈餘公積	-	-	-	-	-	-	(18,376)	18,376	-	-	-	-	-
分配股東股利(現金)	-	-	-	-	-	-	-	(210,727)	-	-	(210,727)	-	(210,727)
本期淨利	-	-	-	-	-	-	-	356,652	-	-	356,652	45,576	402,228
本期其他綜合損益	-	-	-	-	-	-	-	(14,149)	(18,246)	-	(32,395)	-	(32,395)
本期綜合損益總額	-	-	-	-	-	-	-	342,503	(18,246)	-	324,257	45,576	369,833
股份基礎給付交易	4,424	(1,504)	3,771	-	-	-	-	-	-	-	6,691	-	6,691
非控制權益增減	-	-	-	-	-	-	-	-	-	-	-	30,505	30,505
長期股權投資按權益法調整資本公積	-	-	987	-	2,568	-	-	-	-	-	3,555	(2,568)	987
民國一〇一年十二月三十一日餘額	1,405,344	530	1,498,165	-	2,568	345,664	55,929	1,740,461	(74,333)	-	4,974,328	280,178	5,254,506
盈餘指撥及分配:(註2)													
提列法定盈餘公積	-	-	-	-	-	35,468	-	(35,468)	-	-	-	-	-
提列特別盈餘公積	-	-	-	-	-	-	20,541	(20,541)	-	-	-	-	-
分配股東股利(現金)	-	-	-	-	-	-	-	(140,842)	-	-	(140,842)	(12,349)	(153,191)
本期淨利	-	-	-	-	-	-	-	591,180	-	-	591,180	61,247	652,427
本期其他綜合損益	-	-	-	-	-	-	-	(9,456)	14,662	-	5,206	1,448	6,654
本期綜合損益總額	-	-	-	-	-	-	-	581,724	14,662	-	596,386	62,695	659,081
現金增資	200,000	-	476,200	-	-	-	-	-	-	-	676,200	-	676,200
發行限制型員工股票	28,000	-	-	74,414	-	-	-	-	-	(102,414)	-	-	-
限制型員工股票酬勞成本	-	-	-	-	-	-	-	-	-	26,369	26,369	-	26,369
股份基礎給付交易	3,150	886	4,608	-	-	-	-	-	-	-	8,644	-	8,644
非控制權益增減	-	-	-	-	-	-	-	-	-	-	-	21,523	21,523
民國一〇二年十二月三十一日餘額	\$ 1,636,494	1,416	1,978,973	74,414	2,568	381,132	76,470	2,125,334	(59,671)	(76,045)	6,141,085	352,047	6,493,132

註1：董監酬勞6,296千元及員工紅利62,962千元已於民國一〇〇年度綜合損益表中扣除。

註2：董事酬勞3,416千元及員工紅利38,187千元已於民國一〇一年度綜合損益表中扣除。

(請詳 後附合併財務報告附註)

董事長：陳瑞聰

經理人：李鴻裕

會計主管：林丕野

智易科技股份有限公司及其子公司

合併現金流量表

民國一〇二年及一〇一年一月一日至十二月三十一日

單位：新台幣千元

	102年度	101年度
<b>營業活動之現金流量：</b>		
<b>本期稅前淨利</b>	\$ 812,176	493,544
<b>調整項目：</b>		
不影響現金流量之收益費損項目		
折舊費用	257,657	268,181
攤銷費用	26,180	26,677
呆帳費用提列(轉列收入)數	16,546	(6,177)
利息費用	20,944	30,002
利息收入	(7,119)	(14,802)
採用權益法認列之關聯企業份額	(103,296)	(81,798)
收到權益法被投資公司現金股利	21,370	16,383
處分及報廢不動產、廠房及設備利益	(10,471)	(25,430)
限制員工股票酬勞成本	26,369	-
其他	(11,879)	987
	<u>236,301</u>	<u>214,023</u>
與營業活動相關之資產／負債變動數：		
與營業活動相關之資產之淨變動：		
透過損益按公允價值衡量之金融資產及負債淨變動	(8,844)	39,887
應收票據及帳款(增加)減少	531,411	(511,442)
應收票據及帳款-關係人(增加)減少	(352,518)	663,840
存貨(增加)減少	431,316	460,806
其他應收款(增加)減少	(24,180)	14,788
預付費用(增加)減少	24,198	3,942
其他流動資產(增加)減少	(25,427)	(35)
	<u>575,956</u>	<u>671,786</u>
與營業活動相關之負債之淨變動：		
應付票據及帳款增加(減少)	(342,536)	(290,740)
其他應付款及其他流動負債增加(減少)	194,512	(194,148)
其他	(96)	(4,957)
	<u>(148,120)</u>	<u>(489,845)</u>
與營業活動相關之資產及負債之淨變動合計	<u>427,836</u>	<u>181,941</u>
調整項目合計	<u>664,137</u>	<u>395,964</u>
營運產生之現金流入	1,476,313	889,508
收取之利息	7,070	14,802
支付之利息	(21,625)	(30,757)
支付之所得稅	(122,249)	(84,249)
<b>營業活動之淨現金流入</b>	<u>1,339,509</u>	<u>789,304</u>
<b>投資活動之現金流量：</b>		
受限制資產(增加)減少	(18,600)	49,699
無形資產增加	(24,275)	(24,977)
對子公司之收購(扣除所取得之現金)	110,565	-
增加採權益法之投資	(3,000)	-
取得不動產、廠房及設備	(331,848)	(242,560)
處分不動產、廠房及設備價款	13,032	34,595
支付之資本化利息	(6,999)	(701)
其他非流動資產(增加)減少	(11,801)	5,157
<b>投資活動之淨現金流出</b>	<u>(272,926)</u>	<u>(178,787)</u>
<b>籌資活動之現金流量：</b>		
短期借款減少	(1,033,603)	(604,372)
長期借款增加	285,000	47,000
發放現金股利	(140,842)	(210,727)
現金增資	676,200	-
員工行使認股權發行新股	8,644	6,691
非控制權益變動	(12,349)	30,505
其他非流動負債增加(減少)	(1,096)	369
<b>籌資活動之淨現金流出</b>	<u>(218,046)</u>	<u>(730,534)</u>
匯率變動對現金及約當現金之影響	7,609	(2,565)
<b>本期現金及約當現金增加(減少)數</b>	<u>856,146</u>	<u>(122,582)</u>
<b>期初現金及約當現金餘額</b>	<u>837,829</u>	<u>960,411</u>
<b>期末現金及約當現金餘額</b>	<u>\$ 1,693,975</u>	<u>837,829</u>

(請詳 後附合併財務報告附註)

董事長：陳瑞聰

經理人：李鴻裕

會計主管：林丕野

**智易科技股份有限公司及其子公司**  
**合併財務報告附註**  
**民國一〇二年及一〇一年十二月三十一日**  
(除另有註明者外，所有金額均以新台幣千元為單位)

**一、公司沿革**

智易科技股份有限公司(以下稱本公司)於民國九十二年五月九日奉經濟部核准設立，民國九十五年五月一日吸收合併寬研網技股份有限公司。本公司合併財務報告之組成包括本公司及本公司之子公司(以下併稱合併公司)及合併公司對關聯企業之權益。本公司主要營業項目為研究、開發、產製及銷售無線區域網路產品、整合性數位家庭及行動辦公室之多媒體開道器產品、無線影音產品及整合性家庭網路遊戲產品等，各子公司主要營業項目請詳附註四(三)2.之說明。

**二、通過財務報告之日期及程序**

本合併財務報告已於民國一〇三年三月二十六日經董事會通過發佈。

**三、新發布及修訂準則及解釋之適用**

(一)尚未採用金融監督管理委員會(以下稱金管會)認可之新發布及修訂準則及解釋。

國際會計準則理事會(以下稱理事會)於民國九十八年十一月發布國際財務報導準則第九號「金融工具」，生效日為民國一〇二年一月一日(理事會於民國一〇〇年十二月將準則生效日延後至民國一〇四年一月一日，復於民國一〇二年十一月宣布刪除民國一〇四年一月一日為強制生效日之規定，以使財務報表編製者能有更充足之時間轉換至新規定，且尚未決定新生效日)。該準則業經金管會認可，惟企業不得提前採用，應採用國際會計準則第三十九號「金融工具」民國九十八年版本之規定，且截至報導期間結束日(以下稱報導日)止尚未公布生效日。若合併公司開始適用該準則，預期將會改變對合併財務報告金融資產之分類及衡量。

(二)金管會尚未認可之新發布及修訂準則及解釋

下表彙列經理事會新發布及修訂且對合併公司可能攸關，惟截至報導日止尚未經金管會認可及公布生效日之準則及解釋：

<u>發布日</u>	<u>新發布或修訂準則</u>	<u>主要修訂內容及可能影響</u>	<u>理事會發布之生效日</u>
100.5.12 101.6.28	<ul style="list-style-type: none"><li>國際財務報導準則第10號「合併財務報表」</li><li>國際財務報導準則第12號「對其他個體之權益之揭露」</li><li>國際會計準則第27號「單獨財務報表」之修正</li></ul>	<ul style="list-style-type: none"><li>100.5.12發布一系列與合併、關聯企業及合資投資相關之新準則及修正條文，新準則提供單一控制模式以判斷及分析是否對被投資者(包括特殊目的個體)具控制能力。惟合併程序仍維持原規定及作法。</li></ul>	102.1.1

智易科技股份有限公司及其子公司合併財務報告附註(續)

發布 日	新發布或修訂準則	主要修訂內容及可能影響	理事會發布 之生效 日
100.5.12 101.6.28	• 國際會計準則第28號「投資關聯企業及合資」之修正	• 101.6.28發布修訂條文闡明該等準則之過渡規定。若採用上述規定，可能會改變對部分被投資公司是否具控制之判斷，且預期將增加對子公司及關聯企業權益之揭露資訊。	102.1.1
100.5.12	國際財務報導準則第13號「公允價值衡量」	該準則將取代其他準則對金融及非金融項目公允價值衡量之規範，以整合為單一準則。合併公司可能須進一步分析，若採用前述規定，對哪些資產或負債之衡量將造成影響。另此修正亦可能增加公允價值之揭露資訊。	102.1.1
100.6.16	國際會計準則第1號「財務報表之表達」之修正	應分別表達可重分類至損益及不可重分類至損益之其他綜合損益項目。若採用前述規定，將改變綜合損益表其他綜合損益項目之表達。	101.7.1
100.6.16	國際會計準則第19號「員工福利」之修正	主要係刪除緩衝區法，取消現行準則允許企業將所有確定福利義務及計畫資產變動立即認列於損益之選擇，另規定前期服務成本不再攤銷而應立即認列於損益。若採用前述規定，將改變應計退休金負債及精算損益之衡量及表達。	102.1.1
102.5.29	• 國際會計準則第36號「資產減損」之修正	102.1.1生效之修正版本規定，當企業商譽或非確定耐用年限無形資產之金額具重大性時，須揭露各受攤現金產生單位之可回收金額之關鍵假設。此規定修正為，僅於提列或迴轉減損損失時，始應揭露該等資訊。此外，新增以公允價值減出售成本為基礎計算可回收金額者，應揭露其公允價值等級及關鍵評價假設(第二或第三等級)之規定。若採用上述規定，對合併公司並無影響。	103.1.1，得提前適用

## 智易科技股份有限公司及其子公司合併財務報告附註(續)

### 四、重大會計政策之彙總說明

本合併財務報告所採用之重大會計政策彙總說明如下。除另有說明者外，下列會計政策已一致適用於本合併財務報告之所有表達期間，及為轉換至金管會認可之國際財務報導準則、國際會計準則、解釋及解釋公告(以下簡稱「金管會認可之國際財務報導準則」)目的所編製之民國一〇一年一月一日初始國際財務報導準則資產負債表。

#### (一)遵循聲明

本合併財務報告係依照證券發行人財務報告編製準則(以下簡稱「編製準則」)及金管會認可之國際財務報導準則編製。

本合併財務報告係首份依編製準則及金管會認可之國際財務報導準則所編製之年度合併財務報告，且已適用金管會認可之國際財務報導準則第一號「首次採用國際財務報導準則」。轉換至金管會認可之國際財務報導準則對合併公司之財務狀況、財務績效及現金流量之影響說明，請詳附註十五。

#### (二)編製基礎

##### 1.衡量基礎

除下列資產負債表之重要項目外，本合併財務報告係依歷史成本為基礎編製：

- (1)透過損益按公允價值衡量之金融工具(包括衍生金融工具)；及
- (2)確定福利資產或負債，係依退休基金資產加計未認列前期服務成本與未認列精算損失，減除未認列精算利益與確定福利義務現值之淨額認列。

##### 2.功能性貨幣及表達貨幣

合併公司每一個體均係以各營運所處主要經濟環境之貨幣為其功能性貨幣。本合併財務報告係以本公司之功能性貨幣，新台幣表達。所有以新台幣表達之財務資訊均以新台幣千元為單位。

#### (三)合併基礎

##### 1.合併財務報告編製原則

合併財務報告之編製主體包含本公司及本公司之子公司。

自取得子公司控制力之日起，開始將其財務報告納入合併財務報告，直至不再具有控制力之日為止。歸屬於子公司非控制權益之損益應歸屬於非控制權益，即使非控制權益因而成為虧損餘額亦然。

合併公司間之交易、餘額及任何未實現收益與費用，於編製合併財務報告時均已消除。

合併公司對子公司所有權權益之變動，未導致喪失控制者，作為與業主間之權益交易處理。

## 智易科技股份有限公司及其子公司合併財務報告附註(續)

### 2. 列入合併財務報告之子公司

列入本合併財務報告之子公司包含：

投資公司名稱	子公司名稱	業務性質	所持股權百分比			說明
			102.12.31	101.12.31	101.1.1	
本公司	Arcadyan Technology N.A. Corp. (Arcadyan USA)	無線網路產品之銷售支援	100%	100%	100%	
本公司	Arcadyan Technology Germany GmbH (Arcadyan Germany)	無線網路產品之技術支援	100%	100%	100%	
本公司	Arcadyan Holding (BVI) Corp. (Arcadyan Holding)	一般投資業	100%	100%	100%	
本公司	至寶科技股份有限公司 (至寶科技)	一般投資業	100%	100%	100%	
本公司	智同科技股份有限公司 (智同科技)(原大同聯合)	研究及銷售數位家庭電子產品	57%	57%	53%	
本公司	康舒通訊股份有限公司 (康舒通訊)	通訊及電子零組件製造及銷售	51%	-	-	註2
Arcadyan Holding	Sinoprime Global Inc. (Sinoprime)	銷售無線網路產品	100%	100%	100%	
Arcadyan Holding	上海廣智技術發展有限公司(上海廣智)	無線網路產品之研發及銷售	100%	100%	100%	
Arcadyan Holding	Arch Holding (BVI) Corp. (Arch Holding)	一般投資業	100%	100%	100%	
Arch Holding	仁寶網路資訊(昆山)有限公司(仁寶網路)	無線網路產品之製造	100%	100%	100%	
智同科技	Quest International Group Co., Ltd. (Quest)	一般投資業	100%	-	-	註1
Quest	Exquisite Electronic Co., Ltd. (Exquisite)	一般投資業	100%	-	-	註1
Exquisite	大同家電(吳江)有限公司 (大同吳江)	數位家庭電子產品之製造	100%	-	-	註1
康舒通訊	Leading Images Ltd. (Leading Images)	一般投資業	100%	-	-	註2
康舒通訊	Great Arch Group Ltd. (Great Arch)	銷售無線網路產品	100%	-	-	註2
康舒通訊	Astoria Networks Inc. (Astoria)	通訊器材研發	100%	-	-	註2
Leading Images	Astoria Networks GmbH (Astoria GmbH)	銷售無線網路產品	100%	-	-	註2

註1：係民國一〇二年二月二十八日取得之子公司。

註2：係民國一〇二年四月三十日取得之子公司。



## 智易科技股份有限公司及其子公司合併財務報告附註(續)

### (四)外幣

#### 1.外幣交易

外幣交易依交易日之匯率換算為功能性貨幣。報導日之外幣貨幣性項目依當日之匯率換算為功能性貨幣，其兌換損益係指期初以功能性貨幣計價之攤銷後成本，調整當期之有效利息及付款後之金額，與依外幣計價之攤銷後成本按報導日匯率換算金額間之差異。以公允價值衡量之外幣非貨幣性項目依衡量公允價值當日之匯率重新換算為功能性貨幣，以歷史成本衡量之外幣非貨幣性項目則依交易日之匯率換算。除非貨幣性之備供出售權益工具、指定為國外營運機構淨投資避險之金融負債或合格之現金流量避險，換算所產生之外幣兌換差異認列於其他綜合損益外，其餘係認列為損益。

#### 2.國外營運機構

國外營運機構之資產及負債，包括收購時產生之商譽及公允價值調整，係依報導日之匯率換算為功能性貨幣；除高度通貨膨脹經濟者外，收益及費損項目係依當期平均匯率換算為功能性貨幣，所產生之兌換差額均認列為其他綜合損益。

當處分國外營運機構致喪失控制、共同控制或重大影響時，與該國外營運機構相關之累計兌換差額係全數重分類為損益。部分處分含有國外營運機構之子公司時，相關累計兌換差額係按比例重新歸屬至非控制權益。部分處分含有國外營運機構之關聯企業或合資之投資時，相關累計兌換差額則按比例重分類至損益。

對國外營運機構之貨幣性應收或應付項目，若尚無清償計畫且不可能於可預見之未來予以清償時，其所產生之外幣兌換損益視為對該國外營運機構淨投資之一部分而認列為其他綜合損益。

### (五)資產與負債區分流動與非流動之分類標準

符合下列條件之一之資產列為流動資產，非屬流動資產之所有其他資產列為非流動資產：

- 1.預期於合併公司正常營業週期中實現，或意圖將其出售或消耗者。
- 2.主要為交易目的而持有者。
- 3.預期將於資產負債表日後十二個月內實現者。
- 4.現金或約當現金，但不包括於資產負債表日後逾十二個月用以交換、清償負債或受有其他限制者。

符合下列條件之一之負債列為流動負債，非屬流動負債之所有其他負債列為非流動負債：

- 1.預期將於合併公司正常營業週期中清償者。
- 2.主要為交易目的而持有者。
- 3.預期將於資產負債表日後十二個月內到期清償者。

## 智易科技股份有限公司及其子公司合併財務報告附註(續)

4.合併公司不能無條件將清償期限延期至資產負債表日後至少十二個月者。負債之條款可能依交易對方之選擇，以發行權益工具而導致其清償者，並不影響其分類。

### (六)現金及約當現金

現金及約當現金包括庫存現金、活期存款及可隨時轉換成定額現金且價值變動風險甚小之短期並具高度流動性之投資。

原始到期日在一年以內之銀行定期存款，係為滿足短期現金承諾而非投資或其他目的，可隨時轉換成定額現金且價值變動之風險甚小，故列報於現金及約當現金。

### (七)金融工具

金融資產與金融負債係於合併公司成為該金融工具合約條款之一方時認列。

#### 1.金融資產

合併公司之金融資產分類為：透過損益按公允價值衡量之金融資產與放款及應收款。

##### (1)透過損益按公允價值衡量之金融資產

此類金融資產係指其取得或發生之主要目的為短期內出售或再買回者。原始認列時係按公允價值衡量，交易成本於發生時認列為損益；後續評價按公允價值衡量，再衡量產生之利益或損失認列為損益，並列報於營業外收入及支出項下。依交易慣例購買或出售金融資產時，採用交易日會計處理。

##### (2)放款及應收款

放款及應收款係無活絡市場公開報價，且具固定或可決定付款金額之金融資產，包括應收款項、其他應收款及存出保證金等金融資產。原始認列時按公允價值加計直接可歸屬之交易成本衡量，後續評價採有效利率法以攤銷後成本減除減損損失衡量，惟短期應收款項之利息認列不具重大性之情況除外。依交易慣例購買或出售金融資產時，採用交易日會計處理。

利息收入係列報於營業外收入及支出項下。

##### (3)金融資產減損

非透過損益按公允價值衡量之金融資產，於每個報導日評估減損。當有客觀證據顯示，因金融資產原始認列後發生之單一或多項事件，致使該資產之估計未來現金流量受損失者，該金融資產即已發生減損。

金融資產減損之客觀證據包括發行人或債務人之重大財務困難、違約（如利息或本金支付之延滯或不償付）、債務人將進入破產或其他財務重整之可能性大增，及由於財務困難而使該金融資產之活絡市場消失等。

針對應收帳款個別評估未有減損後，另再以組合基礎評估減損。應收款組合之客觀減損證據可能包含合併公司過去收款經驗、該組合超過平均授信期間之延遲付款增加情況，以及與應收款拖欠有關之全國性或區域性經濟情勢變化。

## 智易科技股份有限公司及其子公司合併財務報告附註(續)

以攤銷後成本衡量之金融資產，認列之減損損失金額係該資產之帳面金額與估計未來現金流量按該金融資產原始有效利率折現之現值間之差額。

所有金融資產之減損損失係直接自金融資產之帳面金額中扣除，惟應收帳款係藉由備抵帳戶調降其帳面金額。當判斷應收帳款無法收回時，係沖銷備抵帳戶。原先已沖銷而後續收回之款項則貸記備抵帳戶。備抵帳戶帳面金額之變動認列於損益。

當金融資產以攤銷後成本衡量時，若後續期間減損損失金額減少，且該減少客觀地連結至認列減損後發生之事項，則先前認列之減損損失予以迴轉認列於損益，惟該投資於減損迴轉日之帳面金額不得大於若未認列減損情況下應有之攤銷後成本。

應收帳款之呆帳損失及回升係列報於營業費用。應收帳款以外金融資產之減損損失及回升係列報於營業外收入及支出項下。

### (4)金融資產之除列

合併公司僅於對來自該資產現金流量之合約權利終止，或已移轉金融資產且該資產所有權幾乎所有之風險及報酬已移轉予其他企業時，始將金融資產除列。

除列單一金融資產之整體時，其帳面金額與已收取或可收取對價總額加計認列於其他綜合損益並累計於「其他權益－備供出售金融資產未實現損益」之金額間之差額認列為損益，並列報於營業外收入及支出項下。

當非除列單一金融資產之整體時，合併公司以移轉日各部分之相對公允價值為基礎，將該金融資產之原帳面金額分攤至因持續參與而持續認列之部分及除列之部分。分攤予除列部分之帳面金額與因除列部分所收取之對價加計已認列於其他綜合損益之任何累計利益或損失中分攤予除列部分之總和間之差額認列為損益，列報於營業外收入及支出項下。已認列於其他綜合損益之累計利益或損失，係依其相對公允價值分攤予持續認列部分與除列部分。

## 2.金融負債及權益工具

### (1)負債或權益之分類

合併公司發行之債務及權益工具係依據合約協議之實質與金融負債及權益工具之定義分類為金融負債或權益。

權益工具係指表彰合併公司於資產減除其所有負債後剩餘權益之任何合約。合併公司發行之權益工具係以取得之價款扣除直接發行成本後之金額認列。

### (2)透過損益按公允價值衡量之金融負債

此類金融負債係指其取得或發生之主要目的為短期內出售或再買回者。原始認列時係按公允價值衡量，交易成本於發生時認列為損益；後續評價按公允價值衡量，再衡量產生之利益或損失認列為損益，並列報於營業外收入及支出項下。

## 智易科技股份有限公司及其子公司合併財務報告附註(續)

### (3)其他金融負債

金融負債非屬持有供交易且未指定為透過損益按公允價值衡量者(包括長短期借款、應付帳款及其他應付款等)，原始認列時係按公允價值加計直接可歸屬之交易成本衡量；後續評價採有效利率法以攤銷後成本衡量惟短期借款及應付款項之利息認列不具重大性之情況除外。未資本化為資產成本之利息費用列報於營業外收入及支出項下。

### (4)金融負債之除列

合併公司係於合約義務已履行、取消或到期時，除列金融負債。

除列金融負債時，其帳面金額與所支付或應支付對價總額(包含任何所移轉之非現金資產或承擔之負債)間之差額認列為損益，列報於營業外收入及支出項下。

### (5)金融資產及負債之互抵

金融資產及金融負債僅於合併公司有法定權利進行互抵及有意圖以淨額交割或同時變現資產及清償負債時，方予以互抵並以淨額表達於資產負債表。

### 3.衍生金融工具及避險會計

合併公司為規避外幣及利率風險之曝險而持有衍生金融工具。原始認列時係按公允價值衡量，交易成本則認列為損益；後續評價依公允價值衡量，再衡量產生之利益或損失直接列入損益，並列報於營業外收入及支出項下，當所持有之衍生性商品不適用避險會計之條件時，則視為透過損益按公允價值衡量之金融資產。當衍生工具之公允價值為正值時，列為金融資產；公允價值為負值時，列為金融負債。

### (八)存 貨

存貨係以成本與淨變現價值孰低衡量。成本包括使其達可供使用的地點及狀態所發生之取得、產製或加工成本及其他成本，並採加權平均法計算。製成品及在製品存貨之成本包括依適當比例按正常產能分攤之固定製造費用，惟若實際產能與正常產能差異不大，則按實際產量分攤，變動製造費用則以實際產量為分攤基礎。

淨變現價值係指正常營業下之估計售價減除估計完工尚需投入之估計成本及完成出售所需之估計成本後之餘額。

### (九)待出售非流動資產

非流動資產或由資產及負債組成之處分群組，於預期主要係透過出售而非持續使用以回收其帳面金額時，分類為待出售。符合此分類之非流動資產或處分群組必須係於目前情況下可供立即出售，且高度很有可能於一年內完成出售。資產或處分群組中之組成部分於原始分類至待出售前，依合併公司之會計政策重新衡量。分類為待出售後，係以其帳面金額與公允價值減出售成本孰低為衡量基礎。任何處分群組之減損損失首先分攤至商譽，再依比例基礎分攤至其餘之資產及負債，惟該損失不分配至非屬

## 智易科技股份有限公司及其子公司合併財務報告附註(續)

國際會計準則第三十六號資產減損範圍之資產，前述項目繼續依照合併公司之會計政策衡量。對原始分類為待出售所認列之減損損失及後續再衡量所產生之利益及損失係認列為損益，惟回升之利益不得超過已認列之累積減損損失。

無形資產及不動產、廠房及設備分類為待出售時，即不再提列折舊或攤銷。此外，採用權益法認列之投資分類為待出售時，即停止採用權益法。

### (十)投資關聯企業

關聯企業係指合併公司對其財務及營運政策具有重大影響力但未達控制能力者。合併公司持有被投資公司百分之二十至百分之五十之表決權時，即假設具有重大影響力。

在權益法下，原始取得時係依成本認列，投資成本包含交易之成本。投資關聯企業之帳面金額包括原始投資時所辨認之商譽，減除任何累計減損損失。

合併財務報告包括自具有重大影響力之日起至喪失重大影響力之日止，於進行與合併公司會計政策一致性之調整後，合併公司依權益比例認列各該投資關聯企業之損益及其他綜合損益之金額。

合併公司與關聯企業間之交易所產生之未實現利益，在合併公司對該被投資公司之權益範圍內予以消除。未實現損失之消除方法與未實現利益相同，但僅限於未有減損證據之情況下所產生。

當合併公司依比例應認列關聯企業之損失份額等於或超過其在關聯企業之權益時，即停止認列其損失，而僅於發生法定義務、推定義務或已代該被投資公司支付款項之範圍內，認列額外之損失及相關負債。

### (十一)不動產、廠房及設備

#### 1.認列與衡量

不動產、廠房及設備之認列及衡量係採成本模式，依成本減除累計折舊與累計減損後之金額衡量。成本包含可直接歸屬於取得資產之支出。自建資產成本包含原料及直接人工、任何其他使資產達預計用途之可使用狀態的直接可歸屬成本、拆卸與移除該項目及復原所在地點之成本，以及符合要件資產資本化之借款成本。此外，為整合相關設備功能而購入之軟體亦資本化為該設備之一部分。

當不動產、廠房及設備包含不同組成部分，且相對於該項目之總成本若屬重大而採用不同之耐用年限或折舊方法較為合宜時，則視為不動產、廠房及設備之單獨項目(主要組成部分)處理。

不動產、廠房及設備之處分損益，係由不動產、廠房及設備之帳面金額與處分價款之差額決定，並以淨額認列於營業外收入及支出項下。

## 智易科技股份有限公司及其子公司合併財務報告附註(續)

### 2.後續成本

若不動產、廠房及設備項目後續支出所預期產生之未來經濟效益很有可能流入合併公司，且其金額能可靠衡量，則該支出認列為該項目帳面金額之一部分，被重置部分之帳面金額則予以除列。不動產、廠房及設備之日常維修成本於發生時認列為損益。

### 3.折 舊

折舊係依資產成本減除殘值後按估計耐用年限採直線法計算，並依資產之個別重大組成部分評估，若一組成部分之耐用年限不同於資產之其他部分，則此組成部分應單獨提列折舊。折舊之提列認列為損益。

租賃資產之折舊若可合理確認合併公司將於租賃期間屆滿時取得所有權，則依其耐用年限提列；其餘租賃資產係依租賃期間及其耐用年限兩者較短者提列。

土地無須提列折舊。

當期及比較期間之估計耐用年限如下：

- (1)房屋及建築：20年。
- (2)機器設備：3~10年。
- (3)研究設備：3~6年。
- (4)模具設備：2~5年。
- (5)租賃改良：3~10年。
- (6)其他設備：1~10年。

折舊方法、耐用年限及殘值係於每個財務年度結束日加以檢視，若預期值與先前之估計不同時，於必要時適當調整，該變動按會計估計變動規定處理。

### (十二)租 賃

承租人之營業租賃，其租金給付(不包括保險及維護等服務成本)依直線基礎於租賃期間認列為費用。由出租人提供為達成租賃安排之誘因總利益於租賃期間內以直線法認列為租金支出之減少。

或有租賃給付於租賃調整確定時，認列為當期費用。

### (十三)無形資產

#### 1.商 譽

##### (1)原始認列

收購子公司產生之商譽已包含於無形資產。

##### (2)後續衡量

商譽係依成本減累計減損予以衡量。關於採用權益法之投資，商譽之帳面金額係包含於投資之帳面金額內，且此類投資之減損損失並未分配至商譽及任何資產，而係作為採用權益法之投資帳面金額的一部分。

## 智易科技股份有限公司及其子公司合併財務報告附註(續)

### 2.研究與發展

研究階段係指預期為獲取及瞭解嶄新的科學或技術知識而進行之活動，相關支出於發生時認列於損益。

發展階段之支出於同時符合下列所有條件時，認列為無形資產；未同時符合者，於發生時即認列於損益：

- (1)完成無形資產之技術可行性已達成，將使該無形資產將可供使用或出售。
- (2)意圖完成該無形資產，並加以使用或出售。
- (3)有能力使用或出售該無形資產。
- (4)無形資產將很有可能產生未來經濟效益。
- (5)具充足之技術、財務及其他資源，以完成此項發展，並使用或出售該無形資產。
- (6)歸屬於該無形資產發展階段之支出能可靠衡量。

資本化之發展階段支出以其成本減除累計攤銷及累計減損衡量之。

### 3.其他無形資產

合併公司取得其他無形資產係以成本減除累計攤銷與累計減損衡量之。

### 4.後續支出

後續支出僅於可增加相關特定資產的未來經濟效益時，方可將其資本化。所有其他支出於發生時認列於損益，包括內部發展之商譽及品牌。

### 5.攤銷

攤銷時係以資產成本減除殘值後金額為可攤銷金額。

除商譽及非確定耐用年限無形資產外，無形資產自達可供使用狀態起，依下列估計耐用年限採直線法攤銷，攤銷數認列於損益：

- (1)著作權：10年。
- (2)技術授權費：按契約期間攤銷。
- (3)電腦軟體：1~10年。

每年至少於財務年度結束日時檢視無形資產之殘值、攤銷期間及攤銷方法，若有變動，視為會計估計變動。

### (十四)非金融資產減損

針對存貨、遞延所得稅資產、員工福利產生之資產及分類為待出售之非流動資產以外之非金融資產，合併公司於每一報導日評估是否發生減損，並就有減損跡象之資產估計其可回收金額。若無法估計個別資產之可回收金額，則合併公司估計該項資產所屬現金產生單位之可回收金額以評估減損。

可回收金額為個別資產或現金產生單位之公允價值減出售成本與其使用價值孰高者。個別資產或現金產生單位之可回收金額若低於帳面金額，則將該個別資產或現金產生單位之帳面金額調整減少至可回收金額，並認列減損損失。減損損失係立即認列於當期損益。

## 智易科技股份有限公司及其子公司合併財務報告附註(續)

合併公司於每一報導日重新評估是否有跡象顯示，商譽以外之非金融資產於以前年度所認列之減損損失可能已不存在或減少。若用以決定可回收金額之估計有任何改變，則迴轉減損損失，以增加個別資產或現金產生單位之帳面金額至其可回收金額，惟不超過若以前年度該個別資產或現金產生單位未認列減損損失之情況下，減除應提列折舊或攤銷後之帳面金額。

商譽、非確定耐用年限無形資產及尚未可供使用之無形資產，每年定期進行減損測試，並就可回收金額低於帳面金額之部分，認列減損損失。

為減損測試之目的，企業合併取得之商譽應分攤至合併公司預期可自合併綜效而受益之各現金產生單位(或現金產生單位群組)。若現金產生單位之可回收金額低於其帳面金額，減損損失係先就已分攤至該現金產生單位之商譽，減少其帳面金額，次就該單位內各資產之帳面金額等比例分攤至各資產。已認列之商譽減損損失，不得於後續期間迴轉。

### (十五)負債準備

負債準備之認列係因過去事件而負有現時義務，使合併公司未來很有可能需要流出具經濟效益之資源以清償該義務，且該義務之金額能可靠估計。負債準備係以反映目前市場對貨幣時間價值及負債特定風險評估之稅前折現率予以折現，折現之攤銷則認列為利息費用。

保固負債準備係於銷售商品或服務時認列，該項負債準備係根據歷史保固資料及所有可能結果按其相關機率加權衡量。

### (十六)收入認列

正常活動中銷售商品所產生之收入，係考量退回、商業折扣及數量折扣後，按已收或應收對價之公允價值衡量。收入係俟具說服力之證據存在(通常為已簽訂銷售協議)、所有權之重大風險及報酬已移轉予買方、價款很有可能收回、相關成本與可能之商品退回能可靠估計、不持續參與商品之管理及收入金額能可靠衡量時加以認列。若折扣很有可能發生且金額能可靠衡量時，則於銷售認列時予以認列作為收入之減項。風險及報酬移轉之時點係視銷售合約個別條款而定。

### (十七)員工福利

#### 1.確定提撥計畫

確定提撥退休金計畫之提撥義務係於員工提供勞務期間內認列為損益項下之員工福利費用。

#### 2.確定福利計畫

非屬確定提撥計畫之退職福利計畫為確定福利計畫。合併公司在確定福利退休金計畫下之淨義務係分別針對各項福利計畫以員工當期或過去服務所賺得之未來福利金額折算為現值計算。任何未認列之前期服務成本及各項計畫資產的公允價值均



## 智易科技股份有限公司及其子公司合併財務報告附註(續)

予以減除。折現率係以到期日與合併公司淨義務期限接近，且計價幣別與預期支付福利金相同之政府公債之市場殖利率於財務報導日之利率為主。

企業淨義務每年由合格精算師以預計單位福利法精算。當計算結果對合併公司有利時，認列資產係以任何未認列之前期服務成本，及未來得以從該計畫退還之資金或減少未來對該計畫之提撥等方式所可獲得經濟效益現值之總額為限。計算經濟效益現值時應考量任何適用於合併公司任何計畫之最低資金提撥需求。一項效益若能在計畫期間內或計畫負債清償時實現，對合併公司而言，即具有經濟效益。

當計畫內容之福利改善，因員工過去服務使福利增加之部分以直線法於福利之平均既得期間認列為損益。如福利立即既得，相關費用立即認列為損益。

民國一〇一年一月一日，金管會認可之國際財務報導準則轉換日，所有精算損益皆認列於保留盈餘。合併公司所有確定福利計畫續後產生之精算損益立即認列於其他綜合損益。

合併公司於縮減或清償發生時，認列確定福利計畫之縮減或清償損益。縮減或清償損益包括任何計畫資產公允價值之變動、確定福利義務現值之變動、任何先前未認列之相關精算損益及前期服務成本。

### 3. 離職福利

離職福利係指合併公司於正常退休日前終止某一員工或員工團體之聘僱契約，或為鼓勵員工自願接受資遣而提供離職福利。離職福利係當合併公司已明確承諾詳細之正式終止聘雇計畫且該計畫實際上無撤銷之可能時，或在鼓勵自願資遣下，員工很有可能接受資遣提議，且接受之員工人數可合理估計時，認列為費用。當離職福利於報導期間之十二個月後方支付時，應予折現。

### 4. 短期員工福利

短期員工福利義務係以未折現之基礎衡量，且於提供相關服務時認列為費用。

有關短期現金紅利或分紅計畫下預期支付之金額，若係因員工過去提供服務而使合併公司負有現時之法定或推定支付義務，且該義務能可靠估計時，將該金額認列為負債。

### (十八) 股份基礎給付交易

給與員工之股份基礎給付獎酬以給與日之公允價值，於員工達到可無條件取得報酬之期間內，認列酬勞成本並增加相對權益。認列之酬勞成本係隨預期符合服務條件及非市價既得條件之獎酬數量予以調整；而最終認列之金額係以既得日符合服務條件及非市價既得條件之獎酬數量為基礎衡量。

有關股份基礎給付獎酬之非既得條件，已反映於股份基礎給付給與日公允價值之衡量，且預期與實際結果間之差異無須作核實調整。

## 智易科技股份有限公司及其子公司合併財務報告附註(續)

應給付予員工之股份增值權，係以該股份增值權之公允價值衡量後採現金交割者，於員工達到可無條件取得報酬之期間內，認列費用並增加相對負債。相關負債於各報導日及交割日應予重新衡量，其公允價值之任何變動認列為損益項下之人事費用。

### (十九)所得稅

所得稅費用包括當期及遞延所得稅。除與企業合併、直接認列於權益或其他綜合損益之項目相關者外，當期所得稅及遞延所得稅應認列於損益。

當期所得稅包括當年度課稅所得（損失）按報導日之法定稅率或實質性立法稅率計算之預計應付所得稅或應收退稅款，及任何對以前年度應付所得稅的調整。

遞延所得稅係就資產及負債於財務報導目的之帳面金額與其課稅基礎之暫時性差異予以衡量認列。下列情況產生之暫時性差異不予認列遞延所得稅：

- 1.非屬企業合併之交易原始認列之資產或負債，且於交易當時不影響會計利潤及課稅所得（損失）者。
- 2.因投資子公司及合資權益所產生，且很有可能於可預見之未來不會迴轉者。
- 3.商譽之原始認列。

遞延所得稅係以預期資產實現或負債清償當期之稅率衡量，並以報導日之法定稅率或實質性立法稅率為基礎。

合併公司僅於同時符合下列條件時，始將遞延所得稅資產及遞延所得稅負債互抵：

- 1.有法定執行權將當期所得稅資產及當期所得稅負債互抵；且
- 2.遞延所得稅資產及遞延所得稅負債與下列由同一稅捐機關課徵所得稅之納稅主體之一有關；
  - (1)同一納稅主體；或
  - (2)不同納稅主體，惟各主體意圖在重大金額之遞延所得稅資產預期回收及遞延所得稅負債預期清償之每一未來期間，將當期所得稅負債及資產以淨額基礎清償，或同時實現資產及清償負債。

對於未使用之課稅損失及未使用所得稅抵減遞轉後期，與可減除暫時性差異，在很有可能未來課稅所得可供使用之範圍內，認列為遞延所得稅資產。並於每一報導日予以重評估，就相關所得稅利益非屬很有可能實現之範圍內予以調減。

### (二十)企業合併

- 1.民國一〇一年一月一日(含)以後之收購

於民國一〇一年一月一日(含)以後之收購，合併公司依收購日移轉對價之公允價值，包括歸屬於被收購方任何非控制權益之金額，減除所取得之可辨認資產及承擔之負債之淨額(通常為公允價值)來衡量商譽。若減除後之餘額為負數，則合併公司重新評估是否已正確辨認所有取得之資產及所有承擔之負債後，始將廉價購買利益認列於損益。

## 智易科技股份有限公司及其子公司合併財務報告附註(續)

合併公司係依逐筆交易基礎，選擇對非控制權益按收購日之公允價值，或以可辨認淨資產按非控制權益之比例衡量之。

於分階段達成之企業合併中，合併公司以收購日之公允價值重新衡量其先前已持有被收購者之權益，若因而產生任何利益或損失，則認列為損益。對於被收購者權益價值之變動於收購日前已於其他綜合損益中認列之金額，應依合併公司若直接處分其先前已持有權益之相同方式處理，若處分該權益時宜將其重分類至損益，則該金額係重分類至損益。

若企業合併之原始會計處理於合併交易發生之報導期間結束日前尚未完成，合併公司得對於尚未完成會計處理項目以暫定金額報導，該暫定金額於衡量期間內應予以追溯調整之，或認列額外之資產或負債，以反映於衡量期間所取得有關於收購日已存在事實與情況之新資訊。衡量期間自收購日起不超過一年。

除與發行債務或權益工具相關者外，與企業合併相關之交易成本均應於發生時立即認列為合併公司之費用。

### 2.民國一〇一年一月一日以前之收購

於轉換至金管會認可之國際財務報導準則時，合併公司選擇僅重編發生於民國一〇一年一月一日(含)以後之企業合併，對於民國一〇一年一月一日以前之收購，商譽之金額係依金管會民國九十八年一月十日發布之證券發行人財務報告編製準則及財團法人中華民國會計研究發展基金會公佈之各號財務會計準則公報及其解釋(以下稱先前一般公認會計原則)認列。

### (廿一)每股盈餘

合併公司列示歸屬於本公司普通股權益持有人之基本及稀釋每股盈餘。合併公司基本每股盈餘係以歸屬於本公司普通股權益持有人之損益，除以當期加權平均流通在外普通股股數計算之。稀釋每股盈餘則係將歸屬於本公司普通股權益持有人之損益及加權平均流通在外普通股股數，分別調整所有潛在稀釋普通股之影響後計算之。合併公司之潛在稀釋普通股包括給與員工之股票選擇權及員工紅利估列數。

### (廿二)部門資訊

營運部門係合併公司之組成部分，從事可能賺得收入並發生費用(包括與合併公司內其他組成部分間交易相關之收入及費用)之經營活動。所有營運部門之營運結果均定期由合併公司主要營運決策者複核，以制定分配資源予該部門之決策並評量其績效。各營運部門均具單獨之財務資訊。

## 智易科技股份有限公司及其子公司合併財務報告附註(續)

### 五、重大會計判斷、估計及假設不確定性之主要來源

管理階層依金管會認可之國際財務報導準則編製本合併財務報告時，必須作出判斷、估計及假設，其將對會計政策之採用及資產、負債、收益及費用之報導金額有所影響。實際結果可能與估計存有差異。

管理當局持續檢視估計及基本假設，會計估計變動於變動期間及受影響之未來期間予以認列。

會計政策涉及重大判斷，且對本合併財務報告已認列金額有重大影響之資訊，請詳附註六(十二)，租賃之分類。

對於假設及估計之不確定性中，存有重大風險將於未來次一年度造成重大調整之相關資訊，請詳附註六(十一)，負債準備。

### 六、重要會計項目之說明

#### (一)現金及約當現金

	<u>102.12.31</u>	<u>101.12.31</u>	<u>101.1.1</u>
庫存外幣及零用金	\$ 1,961	1,541	1,137
支票及活期存款	891,185	699,826	429,111
定期存款	350,829	136,462	530,163
附賣出票券	450,000	-	-
	<u>\$ 1,693,975</u>	<u>837,829</u>	<u>960,411</u>

合併公司金融資產及負債之利率風險及敏感度分析之揭露，請詳附註六(十八)。

#### (二)金融商品

##### 1.明細如下：

	<u>102.12.31</u>	<u>101.12.31</u>	<u>101.1.1</u>
透過損益按公允價值衡量之 金融資產			
持有供交易之金融資產：			
非避險之衍生工具	<u>\$ 311</u>	<u>1,001</u>	<u>24,529</u>
透過損益按公允價值衡量之 金融負債			
持有供交易之金融負債：			
非避險之衍生工具	<u>\$ 10,394</u>	<u>19,928</u>	<u>3,569</u>

合併公司已於附註六(十八)揭露與金融工具相關之信用曝險。

智易科技股份有限公司及其子公司合併財務報告附註(續)

2.非避險之衍生工具

合併公司從事衍生金融工具交易係用以規避因營業活動所曝露之匯率風險，合併公司民國一〇二年及一〇一年十二月三十一日及一〇一年一月一日，因未適用避險會計列報為持有供交易之金融資產及負債之衍生工具明細如下：

<b>102.12.31</b>			
	<u>合約金額(千元)</u>	<u>幣 別</u>	<u>到期期間</u>
<b>衍生性金融資產</b>			
<b>遠期外匯合約：</b>			
賣出遠期外匯	EUR10,000	歐元兌美元	103.1.14~103.4.22
<b>衍生性金融負債</b>			
<b>遠期外匯合約：</b>			
賣出遠期外匯	EUR15,200	歐元兌美元	103.1.14~102.3.27
賣出遠期外匯	EUR1,000	歐元兌台幣	103.1.28
賣出遠期外匯	GBP500	英鎊兌美元	103.2.26
<b>換匯交易合約：</b>			
貨幣交換	USD27,000	美元兌台幣	103.1.10~103.3.28
<b>101.12.31</b>			
	<u>合約金額(千元)</u>	<u>幣 別</u>	<u>到期期間</u>
<b>衍生性金融資產</b>			
<b>遠期外匯合約：</b>			
賣出遠期外匯	EUR1,500	歐元兌美元	102.4.23
賣出遠期外匯	GBP1,000	英鎊兌美元	102.1.30
<b>換匯交易合約：</b>			
貨幣交換	USD19,000	美元兌台幣	102.1.30~102.3.14
<b>衍生性金融負債</b>			
<b>遠期外匯合約：</b>			
賣出遠期外匯	EUR26,000	歐元兌美元	102.1.7~102.4.29
賣出遠期外匯	EUR3,000	歐元兌台幣	102.1.30~102.2.26
<b>換匯交易合約：</b>			
貨幣交換	USD25,700	美元兌台幣	102.1.3~102.3.14

智易科技股份有限公司及其子公司合併財務報告附註(續)

101.1.1			
	合約金額(千元)	幣別	到期期間
<b>衍生性金融資產</b>			
<b>遠期外匯合約：</b>			
賣出遠期外匯	EUR25,000	歐元兌美元	101.1.13~101.3.14
<b>換匯交易合約：</b>			
貨幣交換	USD10,000	美元兌台幣	101.1.30~101.2.14
<b>衍生性金融負債</b>			
<b>遠期外匯合約：</b>			
賣出遠期外匯	EUR4,000	歐元兌美元	101.3.14~101.3.29
<b>換匯交易合約：</b>			
貨幣交換	USD24,000	美元兌台幣	101.1.13~101.3.14

(三)應收票據、應收帳款淨額及其他應收款-非關係人

	<u>102.12.31</u>	<u>101.12.31</u>	<u>101.1.1</u>
應收票據	\$ 206,598	207,312	4,459
應收帳款	3,799,372	2,819,661	2,453,316
其他應收款	103,724	73,557	66,166
	4,109,694	3,100,530	2,523,941
減：備抵呆帳	(23,475)	(6,929)	(13,106)
備抵銷貨退回	(18,873)	(57,756)	-
	<u><b>\$ 4,067,346</b></u>	<u><b>3,035,845</b></u>	<u><b>2,510,835</b></u>

截至民國一〇二年及一〇一年十二月三十一日及一〇一年一月一日止，合併公司應收票據及帳款均未提供作質押擔保之情形。

合併公司與銀行簽訂出售應收帳款債權之合約，民國一〇二年及一〇一年十二月三十一日及一〇一年一月一日之承購總額度分別為1,415,216千元、1,324,056千元及564,192千元。依合約規定，合併公司於出售額度內無須擔保應收帳款債務人於債權移轉時及債務履行時之支付能力，屬無追索權之應收帳款出售。應收帳款出售時合併公司得取得按合約約定比例之款項，並自出售日至客戶付款日期間內按約定利率支付利息，出售尾款則俟客戶實際付款時收回。截至民國一〇二年及一〇一年十二月三十一日及一〇一年一月一日止，已轉售之債權尚未收回之款項分別為27,817千元、48,771千元及36,333千元，帳列其他應收款。

智易科技股份有限公司及其子公司合併財務報告附註(續)

符合除列條件之應收帳款債權移轉相關資訊明細如下：

<b>102.12.31</b>					
<u>帳款來源</u>	<u>轉售金額</u>	<u>已預支金額</u>	<u>提供擔保 項 目</u>	<u>重要移轉 條 款</u>	<u>除列金額</u>
非關係人	<u>\$ 537,041</u>	<u>509,224</u>	無	無	<u>509,224</u>
<b>101.12.31</b>					
<u>帳款來源</u>	<u>轉售金額</u>	<u>已預支金額</u>	<u>提供擔保 項 目</u>	<u>重要移轉 條 款</u>	<u>除列金額</u>
非關係人	<u>\$ 487,709</u>	<u>438,938</u>	無	無	<u>438,938</u>
<b>101.1.1</b>					
<u>帳款來源</u>	<u>轉售金額</u>	<u>已預支金額</u>	<u>提供擔保 項 目</u>	<u>重要移轉 條 款</u>	<u>除列金額</u>
非關係人	<u>\$ 363,332</u>	<u>326,999</u>	無	無	<u>326,999</u>

上述民國一〇二年度及一〇一年度債權出售之年利率區間分別為0.85%~2.62%及1.70%~2.58%。

(四)存 貨

	<u>102.12.31</u>	<u>101.12.31</u>	<u>101.1.1</u>
原物料	\$ 1,098,400	1,242,522	1,484,329
在製品	166,530	345,321	443,745
製成品	<u>1,954,347</u>	<u>2,027,227</u>	<u>2,147,802</u>
	<u>\$ 3,219,277</u>	<u>3,615,070</u>	<u>4,075,876</u>

合併公司民國一〇二年度及一〇一年度認列為銷貨成本及費用之存貨成本分別為14,591,725千元及13,251,491千元。民國一〇二年度及一〇一年度因存貨沖減至淨變現價值分別認列存貨跌價損失61,935千元及37,987千元，並已列報為銷貨成本。

截至民國一〇二年及一〇一年十二月三十一日及一〇一年一月一日止，合併公司之存貨均未有提供作質押擔保之情形。

## 智易科技股份有限公司及其子公司合併財務報告附註(續)

### (五)採用權益法之投資

1.合併公司於報導日採用權益法之投資列示如下：

	102.12.31	101.12.31	101.1.1
關聯企業	\$ 260,520	175,576	110,187

2.合併公司民國一〇二年度及一〇一年度所享有關聯企業損益之份額分別為103,296千元及81,798千元。

3.合併公司之關聯企業其財務資訊彙總如下，該等財務資訊並未依合併公司持有之所有權比例作調整：

	102.12.31	101.12.31	101.1.1
總資產	\$ 1,701,412	1,584,222	1,237,502
總負債	\$ 1,151,192	1,217,423	1,007,947

	102年度	101年度
收 入	\$ 5,003,622	4,814,459
本期淨利	\$ 214,512	170,412

4.截至民國一〇二年及一〇一年十二月三十一日及一〇一年一月一日止，合併公司之採用權益法之投資均未有提供作質押擔保之情形。

### (六)取得子公司

1.取得子公司移轉對價

#### (1)大同吳江

合併公司為因應未來產業發展策略，於民國一〇二年三月與大同新加坡資訊股份有限公司及Shan-Chin International Holding Corp.簽訂股權買賣協議書，分別以現金23,561千元(美金790千元)及10,737千元(美金360千元)取得其持有之大同吳江69%及31%股權，收購日為民國一〇二年二月二十八日，上述移轉對價業已付訖。

#### (2)康舒通訊

合併公司為因應未來產業發展策略，於民國一〇二年第二季與仁寶電腦工業股份有限公司約定以現金23,000千元取得其持有之康舒通訊51%股權，收購日為民國一〇二年四月三十日，上述移轉對價業已付訖。



## 智易科技股份有限公司及其子公司合併財務報告附註(續)

### 2.取得之可辨認資產與承擔之負債

收購日取得之可辨認資產與承擔之負債之金額明細如下：

(1)大同吳江	
現金及約當現金	\$ 10,196
應收票據及帳款	104,946
存 貨	17,715
其他應收款	542
預付款項	29,650
不動產、廠房及設備	11,475
無形資產	479
應付帳款	(89,463)
其他應付款	(38,837)
可辨認淨資產總額	<u><u>\$ 46,703</u></u>

合併公司於民國一〇二年第二季依收購移轉對價34,298千元減除取得之可辨認資產及負債之淨額後為負數12,405千元，帳列廉價購買利益。

(2)康舒通訊及其子公司	
現金及約當現金	\$ 157,667
應收票據及帳款	1,444,345
存 貨	17,808
其他應收款	468
預付款項	37,706
遞延所得稅資產	6,622
其他非流動資產	122
應付帳款	(1,481,455)
當期所得稅負債	(7,744)
其他應付款	(125,949)
遞延所得稅負債	(5,593)
可辨認淨資產總額	<u><u>\$ 43,997</u></u>

合併公司於民國一〇二年第二季依收購移轉對價23,000千元減除取得之可辨認資產及負債之淨額後差額為526千元，帳列其他支出。

## 智易科技股份有限公司及其子公司合併財務報告附註(續)

### (七)不動產、廠房及設備

合併公司民國一〇二年度及一〇一年度不動產、廠房及設備之成本及折舊變動明細如下：

	土 地	房屋及建築	機器設備	研究設備	模具設備	租賃改良 其 他	預付工程款	總 計
成本或認定成本：								
民國102年1月1日餘額	\$ 463,347	-	1,432,639	223,370	128,394	384,070	164,562	2,796,382
透過企業合併取得	-	-	7,666	2,531	-	7,904	-	18,101
增添	-	-	117,789	37,939	26,222	28,950	136,983	347,883
處分及除列	-	-	(174,768)	(5,194)	(10,133)	(9,268)	-	(199,363)
利息資本化	-	-	-	-	-	-	6,999	6,999
匯率變動之影響	-	-	34,060	419	-	10,253	-	44,732
民國102年12月31日餘額	<b>\$ 463,347</b>	-	<b>1,417,386</b>	<b>259,065</b>	<b>144,483</b>	<b>421,909</b>	<b>308,544</b>	<b>3,014,734</b>
民國101年1月1日餘額	\$ 463,347	9,211	1,472,148	203,782	118,464	390,990	13,507	2,671,449
透過企業合併取得	-	-	-	-	-	-	-	-
增添	-	-	29,896	25,896	16,710	11,448	150,839	234,789
本期轉入(出)	-	-	-	-	(265)	265	-	-
處分及除列	-	(8,997)	(20,789)	(5,720)	(6,509)	(4,143)	-	(46,158)
利息資本化	-	-	-	-	-	-	-	-
匯率變動之影響	-	(214)	(48,616)	(588)	(6)	(14,490)	216	(63,698)
民國101年12月31日餘額	<b>\$ 463,347</b>	-	<b>1,432,639</b>	<b>223,370</b>	<b>128,394</b>	<b>384,070</b>	<b>164,562</b>	<b>2,796,382</b>
折 舊：								
民國102年1月1日餘額	\$ -	-	1,171,695	142,963	93,272	203,544	-	1,611,474
透過企業合併取得	-	-	2,135	952	-	3,539	-	6,626
本期折舊	-	-	143,527	27,359	19,197	67,574	-	257,657
本期轉入(出)	-	-	-	-	-	-	-	-
處分及除列	-	-	(173,855)	(4,980)	(9,584)	(7,469)	-	(195,888)
匯率變動之影響	-	-	27,069	314	-	5,665	-	33,048
民國102年12月31日餘額	<b>\$ -</b>	-	<b>1,170,571</b>	<b>166,608</b>	<b>102,885</b>	<b>272,853</b>	-	<b>1,712,917</b>
民國101年1月1日餘額	\$ -	3,264	1,071,151	122,229	80,819	146,439	-	1,423,902
本期折舊	-	201	156,750	25,261	18,305	67,664	-	268,181
本期轉入(出)	-	-	-	552	24	(576)	-	-
處分及除列	-	(3,389)	(20,366)	(4,713)	(5,872)	(3,820)	-	(38,160)
匯率變動之影響	-	(76)	(35,840)	(366)	(4)	(6,163)	-	(42,449)
民國101年12月31日餘額	<b>\$ -</b>	-	<b>1,171,695</b>	<b>142,963</b>	<b>93,272</b>	<b>203,544</b>	-	<b>1,611,474</b>
帳面價值：								
民國102年12月31日	<b>\$ 463,347</b>	-	<b>246,815</b>	<b>92,457</b>	<b>41,598</b>	<b>149,056</b>	<b>308,544</b>	<b>1,301,817</b>
民國101年1月1日	<b>\$ 463,347</b>	<b>5,947</b>	<b>400,997</b>	<b>81,553</b>	<b>37,645</b>	<b>244,551</b>	<b>13,507</b>	<b>1,247,547</b>
民國101年12月31日	<b>\$ 463,347</b>	-	<b>260,944</b>	<b>80,407</b>	<b>35,122</b>	<b>180,526</b>	<b>164,562</b>	<b>1,184,908</b>

民國一〇二年及一〇一年十二月三十一日及一〇一年一月一日，合併公司將部份不動產作為長期借款及融資額度擔保之明細，請詳附註八。

合併公司為建置研發中心及營運總部，於民國一〇一年三月與非關係人簽定辦公大樓興建合約，合約總價款844,000千元，已於民國一〇一年第二季動工興建大樓，截至民國一〇二年及一〇一年十二月三十一日及一〇一年一月一日止，分別已支付價款300,001千元、163,861千元及0千元，另，已資本化借款成本金額分別為7,700千元、701千元及0千元。

智易科技股份有限公司及其子公司合併財務報告附註(續)

(八)無形資產

合併公司民國一〇二年度及一〇一年度無形資產之成本及攤銷明細如下：

	商 譽	技術授權費	著作權	電腦軟體 及其他	總 計
成 本：					
民國102年1月1日餘額	\$ 6,556	100,944	18,496	48,589	174,585
單獨取得	-	14,287	-	9,988	24,275
本期減少	-	(12,775)	-	(8,567)	(21,342)
合併取得	-	-	-	479	479
民國102年12月31日餘額	<b>\$ 6,556</b>	<b>102,456</b>	<b>18,496</b>	<b>50,489</b>	<b>177,997</b>
民國101年1月1日餘額	\$ 6,556	96,806	18,496	37,192	159,050
單獨取得	-	6,036	-	18,941	24,977
本期減少	-	(1,898)	-	(7,544)	(9,442)
民國101年12月31日餘額	<b>\$ 6,556</b>	<b>100,944</b>	<b>18,496</b>	<b>48,589</b>	<b>174,585</b>
攤 銷：					
民國102年1月1日餘額	\$ -	82,831	4,112	27,064	114,007
本期攤銷	-	5,895	2,741	17,544	26,180
本期減少	-	(12,775)	-	(8,567)	(21,342)
匯率變動影響數	-	-	-	(11)	(11)
民國102年12月31日餘額	<b>\$ -</b>	<b>75,951</b>	<b>6,853</b>	<b>36,030</b>	<b>118,834</b>
民國101年1月1日餘額	\$ -	72,411	1,371	23,902	97,684
本期攤銷	-	13,232	2,741	10,704	26,677
本期減少	-	(1,898)	-	(7,544)	(9,442)
匯率變動影響數	-	(914)	-	2	(912)
民國101年12月31日餘額	<b>\$ -</b>	<b>82,831</b>	<b>4,112</b>	<b>27,064</b>	<b>114,007</b>
帳面價值：					
民國102年12月31日餘額	<b>\$ 6,556</b>	<b>26,505</b>	<b>11,643</b>	<b>14,459</b>	<b>59,163</b>
民國101年1月1日	<b>\$ 6,556</b>	<b>24,395</b>	<b>17,125</b>	<b>13,290</b>	<b>61,366</b>
民國101年12月31日餘額	<b>\$ 6,556</b>	<b>18,113</b>	<b>14,384</b>	<b>21,525</b>	<b>60,578</b>

民國一〇二年度及一〇一年度無形資產攤銷費用列報於合併綜合損益表之營業成本及營業費用分別為26,180千元及26,677千元。

截至民國一〇二年及一〇一年十二月三十一日及一〇一年一月一日止，合併公司之無形資產均未有提供作質押擔保之情形。

(九)短期借款

	102.12.31	101.12.31	101.1.1
無擔保銀行借款	<b>\$ 152,510</b>	<b>1,186,113</b>	<b>1,790,485</b>
未使用額度	<b>\$ 6,572,296</b>	<b>4,820,562</b>	<b>4,894,857</b>
利率區間	<b>0.9%~2.07%</b>	<b>0.9%~3.32%</b>	<b>0.74%~3.15%</b>

有關合併公司利率、匯率及流動性風險之曝險資訊，請詳附註六(十八)。

合併公司以銀行存款做為短期借款之擔保情形，請詳附註八。

智易科技股份有限公司及其子公司合併財務報告附註(續)

(十)長期借款

	幣別	到期年度	102.12.31	101.12.31	101.1.1
長期擔保銀行借款	台幣	103.11.30~104.4.26	\$ 332,000	47,000	-
減：一年內到期之借款			132,000	-	-
			<b>\$ 200,000</b>	<b>47,000</b>	-
未使用額度			<b>\$ 498,000</b>	<b>883,000</b>	-
利率區間			<b>0.9%~1.67%</b>	<b>0.9%~1.67%</b>	

有關合併公司利率及流動性風險之曝險資訊，請詳附註六(十八)。

合併公司以不動產設定抵押供銀行借款之擔保情形，請詳附註八。

(十一)負債準備

	保 固
民國102年1月1日餘額	\$ 83,387
當期新增之負債準備	257,846
當期使用之負債準備	(217,245)
民國102年12月31日餘額	<b>\$ 123,988</b>
民國101年1月1日餘額	\$ 56,926
當期新增之負債準備	178,515
當期使用之負債準備	(152,054)
民國101年12月31日餘額	<b>\$ 83,387</b>

合併公司之保固負債準備係與產品銷售相關，保固負債準備係依據提供客戶保固服務之歷史資料估計。

(十二)承租人租賃

不可取消之營業租賃的應付租金付款情形如下：

	102.12.31	101.12.31	101.1.1
一年內	\$ 101,303	63,544	74,655
二年至五年	75,363	18,262	14,071
	<b>\$ 176,666</b>	<b>81,806</b>	<b>88,726</b>

合併公司以營業租賃承租數個辦公室、倉庫及廠房。租賃期間通常為一至二年，並附有於租期屆滿之續租權。民國一〇二年度及一〇一年度因承租資產列報於損益之租金費用分別為103,759千元及108,173千元。

上述該等租賃係併同於土地與建物之租賃簽訂。由於土地所有權並未移轉、支付予該建物之地主的租金定期調增至市場租金，及合併公司未承擔該建物之剩餘價值，經判定該建物幾乎所有的風險及報酬均由地主承擔。依此，合併公司認定該等租賃係營業租賃。

智易科技股份有限公司及其子公司合併財務報告附註(續)

(十三)員工福利

1.確定福利計畫

本公司確定福利義務現值與計畫資產之公允價值之調節如下：

	<u>102.12.31</u>	<u>101.12.31</u>	<u>101.1.1</u>
義務現值總計	\$ 156,944	142,008	123,090
計畫資產之公允價值	<u>(91,271)</u>	<u>(85,695)</u>	<u>(76,035)</u>
已認列之確定福利義務負債	<u>\$ 65,673</u>	<u>56,313</u>	<u>47,055</u>

本公司之確定福利計畫提撥至台灣銀行之勞工退休準備金專戶。適用勞動基準法之每位員工之退休支付，係依據服務年資所獲得之基數及其退休前六個月之平均薪資計算。

(1)計畫資產組成

本公司依勞動基準法提撥之退休基金係由行政院勞工委員會勞工退休基金監理會(以下稱勞工退休基金監理會)統籌管理，依「勞工退休基金收支保管及運用辦法」規定，基金之運用，其每年決算分配之最低收益，不得低於依當地銀行二年定期存款利率計算之收益。

截至報導日，本公司之台灣銀行勞工退休準備金專戶餘額計91,271千元。勞工退休基金資產運用之資料包括基金收益率以及基金資產配置，請詳行政院勞工委員會勞工退休基金監理會網站公布之資訊。

(2)確定福利義務現值之變動

本公司民國一〇二年度及一〇一年度確定福利義務現值變動如下：

	<u>102年度</u>	<u>101年度</u>
1月1日確定福利義務	\$ 142,008	123,090
計畫支付之福利	-	(1,143)
當期服務成本及利息	4,007	3,825
精算損(益)	<u>10,929</u>	<u>16,236</u>
12月31日確定福利義務	<u>\$ 156,944</u>	<u>142,008</u>

智易科技股份有限公司及其子公司合併財務報告附註(續)

(3)計畫資產現值之變動

本公司民國一〇二年度及一〇一年度確定福利計畫資產公允價值之變動如下：

	<u>102年度</u>	<u>101年度</u>
1月1日計畫資產之公允價值	\$ 85,695	76,035
已提撥至計畫之金額	4,465	10,015
計畫已支付之福利	-	(1,143)
計畫資產預計報酬	1,574	1,597
精算損(益)	(463)	(809)
12月31日計畫資產之公允價值	<u>\$ 91,271</u>	<u>85,695</u>
計畫資產實際報酬	<u>\$ 1,111</u>	<u>788</u>

(4)認列為損益之費用

本公司民國一〇二年度及一〇一年度認列為損益之費用如下：

	<u>102年度</u>	<u>101年度</u>
當期服務成本	\$ 1,522	1,363
利息成本	2,485	2,462
計畫資產預計報酬	(1,574)	(1,597)
	<u>\$ 2,433</u>	<u>2,228</u>
營業成本	\$ 302	220
推銷費用	301	250
管理費用	262	394
管理費用	1,568	1,364
	<u>\$ 2,433</u>	<u>2,228</u>

(5)認列為其他綜合損益之精算損益

本公司民國一〇二年度及一〇一年度認列為其他綜合損益之精算損益如下：

	<u>102年度</u>	<u>101年度</u>
1月1日累積餘額	\$ 17,045	-
本期認列	11,392	17,045
12月31日累積餘額	<u>\$ 28,437</u>	<u>17,045</u>

## 智易科技股份有限公司及其子公司合併財務報告附註(續)

### (6)精算假設

本公司於財務報導結束日所使用之主要精算假設如下：

	<u>102年度</u>	<u>101年度</u>
折現率	2.00%	1.75%
計畫資產預期報酬	2.00%	1.75%
未來薪資增加	3.00%	3.00%

預期長期資產報酬率係以整體投資組合為基礎，而非加總個別資產類別之報酬。此一報酬率純粹以歷史報酬率為基礎，不作調整。

本公司預計於民國一〇二年度報導日後之一年內支付予確定福利計畫之提撥金額為4,151千元。

(7)計算確定福利義務現值時，本公司必須運用判斷及估計以決定資產負債表日相關精算假設，包含折現率、員工離職率及未來薪資變動等。任何精算假設之變動，均可能重大影響本公司確定福利義務之金額。

民國一〇二年度報導日，本公司應計退休負債之帳面金額為65,673千元，當採用之折現率增減變動0.25%時，本公司認列之應計退休金負債將分別減少5,676千元或增加5,948千元。

### 2.確定提撥計畫

本公司及中華民國境內之各子公司之確定提撥計畫係依勞工退休金條例之規定，依勞工每月工資6%之提繳率，提撥至勞工保險局之勞工退休金個人專戶。在此計畫下合併公司按一定比率提撥退休金至勞工保險局後，即無支付額外金額之法定或推定義務。

本公司及中華民國境內之各子公司民國一〇二年度及一〇一年度確定提撥退休金辦法下之退休金費用分別為28,946千元及26,248千元，已提撥至勞工保險局。

其他納入合併財務報表編製主體之子公司民國一〇二年度及一〇一年度認列之基本養老保險費及社會福利費分別為26,622千元及17,322千元。

### (十四)所得稅

#### 1.所得稅費用(利益)

合併公司民國一〇二年度及一〇一年度費用明細如下：

	<u>102年度</u>	<u>101年度</u>
當期所得稅費用		
當期產生	\$ 137,672	53,807
未分配盈餘加徵10%所得稅費用	22,074	40,179
	<u>159,746</u>	<u>93,986</u>

智易科技股份有限公司及其子公司合併財務報告附註(續)

	<u>102年度</u>	<u>101年度</u>
遞延所得稅費用		
暫時性差異之發生及迴轉	3	(1,378)
未認列可減除暫時性差異之變動	-	(1,292)
	<u>3</u>	<u>(2,670)</u>
所得稅費用	<u>\$ 159,749</u>	<u>91,316</u>

合併公司民國一〇二年度及一〇一年度認列於其他綜合損益之下的所得稅(費用)利益明細如下：

	<u>102年度</u>	<u>101年度</u>
國外營運機構財務報告換算之兌換差額	\$ (2,674)	3,731
確定福利計畫之精算(損)益	<u>1,936</u>	<u>2,896</u>
	<u>\$ (738)</u>	<u>6,627</u>

合併公司民國一〇二年及一〇一年度之所得稅費用與稅前淨利之關係調節如下：

	<u>102年度</u>		<u>101年度</u>	
	稅率	金額	稅率	金額
稅前淨利	17%	\$ 812,176	17%	493,544
依本公司所在地國內稅率計算				
之所得稅		138,070		83,902
外國轄區稅率差異影響數		3,277		(3,220)
免稅所得		(17,983)		(13,906)
未認列暫時性差異之變動		9,454		(1,292)
前期低(高)估		147		(20,767)
未分配盈餘加徵10%		22,074		40,179
其他		<u>4,710</u>		<u>6,420</u>
		<u>\$ 159,749</u>		<u>91,316</u>

2. 遞延所得稅資產及負債

(1) 未認列遞延所得稅資產

合併公司未認列為遞延所得稅資產之項目如下：

	<u>102.12.31</u>	<u>101.12.31</u>	<u>101.1.1</u>
與投資子公司相關之暫時性差異彙總金額	\$ 277,130	186,311	187,428
可減除暫時性差異稅額影響數	12,980	10,465	11,567
課稅損失稅額影響數	78,057	-	-



## 智易科技股份有限公司及其子公司合併財務報告附註(續)

民國一〇二年及一〇一年十二月三十一日與投資子公司相關之暫時性差異因本公司控制該項暫時性差異迴轉之時點且確信於可預見之未來不會迴轉，故未認列為遞延所得稅資產。另，本公司評估未來產生課稅所得之情形，認為部份所得稅可減除項目非屬很有可能實現，故未認列為遞延所得稅資產。另，課稅損失係依所得稅法規定，經稅捐稽徵機關核定之前十年度虧損得自當年度之純益扣除，再行核課所得稅。該等項目未認列為遞延所得稅資產，係因合併公司於未來並非很有可能具有足夠之課稅所得以供該暫時性差異使用。

### (2)已認列之遞延所得稅資產及負債

民國一〇二年度及一〇一年度遞延所得稅資產及負債之變動如下：

	確定福 利計畫	國外投資 損失準備	其 他	合 計			
遞延所得稅負債：							
民國102年1月1日餘額	\$ -	567	771	1,338			
借記/(貸記)損益表	(346)	-	4,356	4,010			
收購子公司增加數	-	-	5,593	5,593			
民國102年12月31日餘額	<u>\$ (346)</u>	<u>567</u>	<u>10,720</u>	<u>10,941</u>			
民國101年1月1日餘額	-	567	3,563	4,130			
借記/(貸記)損益表	-	-	(2,792)	(2,792)			
民國101年12月31日餘額	<u>\$ -</u>	<u>567</u>	<u>771</u>	<u>1,338</u>			
	確定福 利計畫	國外營 運機財 務報表 換算	存貨呆 滯及跌 價損失 準備	兌換 損失 (利益)	虧損 扣抵	其 他	合 計
遞延所得稅資產：							
民國102年1月1日餘額	\$ 2,896	15,087	10,962	12,699	-	21,705	63,349
(借記)/貸記損益表	-	-	11,871	(9,688)	3,730	(1,906)	4,007
(借記)/貸記其他綜合損益	1,936	(2,674)	-	-	-	-	(738)
收購子公司增加數	-	-	75	6	5,408	1,133	6,622
民國102年12月31日餘額	<u>\$ 4,832</u>	<u>12,413</u>	<u>22,908</u>	<u>3,017</u>	<u>9,138</u>	<u>20,932</u>	<u>73,240</u>
民國101年1月1日餘額	-	11,356	8,013	17,602	-	19,873	56,844
(借記)/貸記損益表	-	-	2,949	(4,903)	-	1,832	(122)
(借記)/貸記其他綜合損益	2,896	3,731	-	-	-	-	6,627
民國101年12月31日餘額	<u>\$ 2,896</u>	<u>15,087</u>	<u>10,962</u>	<u>12,699</u>	<u>-</u>	<u>21,705</u>	<u>63,349</u>

智易科技股份有限公司及其子公司合併財務報告附註(續)

- 3.本公司及智同科技營利事業所得稅結算申報皆已奉稽徵機關核定至民國一〇〇年度。至寶科技及康舒通訊營利事業所得稅結算申報皆已奉稽徵機關核定至民國一〇一年度。
- 4.依所得稅法規定，經稅捐稽徵機關核定之前十年度虧損得自當年度之純益扣除，再行核課所得稅。截至民國一〇二年十二月三十一日止，康舒通訊尚未扣除之虧損及扣除期限如下：

虧損年度	尚未扣除之虧損	得扣除之最後年度
民國九十四年度(核定數)	\$ 119,239	民國一〇四年度
民國九十五年度(核定數)	157,676	民國一〇五年度
民國九十六年度(核定數)	127,682	民國一〇六年度
民國九十七年度(核定數)	88,695	民國一〇七年度
民國九十八年度(核定數)	14,260	民國一〇八年度
民國九十九年度(核定數)	2,290	民國一〇九年度
民國一〇〇年度(核定數)	2,203	民國一一〇年度
民國一〇一年度(核定數)	635	民國一一一年度
民國一〇二年度(估計數)	228	民國一一二年度
	<b>512,908</b>	

- 5.本公司兩稅合一相關資訊如下：

	<u>102.12.31</u>	<u>101.12.31</u>	<u>101.1.1</u>
屬民國八十七年度以後之未分配盈餘	\$ 2,125,334	1,740,461	1,648,417
可扣抵稅額帳戶餘額	\$ 399,549	356,810	329,184
	<u>102年度(預計)</u>	<u>101年度(實際)</u>	
對中華民國居住者盈餘分配之稅額扣抵比率	22.84%	23.36%	

前述兩稅合一相關資訊係依據財政部民國一〇二年十月十七日台財稅第10204562810號函規定處理之金額。

(十五)資本及其他權益

民國一〇二年及一〇一年十二月三十一日及一〇一年一月一日，本公司額定股本總額分別為2,500,000千元、2,500,000千元及2,000,000千元，前述額定股本總額均為普通股，已發行股份分別為163,649千股、140,534千股及140,092千股，所有已發行股份之股款均已收取。

## 智易科技股份有限公司及其子公司合併財務報告附註(續)

### 1. 普通股股本

本公司民國一〇二年度及一〇一年度流通在外股數調節表如下：

	普通股	
	102年度	101年度
1月1日期初餘額	\$ 140,534	140,092
現金增資	20,000	-
員工認股權執行	315	442
發行限制員工權利新股	2,800	-
12月31日期末餘額	<u>\$ 163,649</u>	<u>140,534</u>

單位：千股

本公司於民國一〇二年十一月十二日經董事會決議辦理現金增資20,000千股，以每股新台幣33元溢價發行，以民國一〇二年十一月二十五日為增資基準日，相關法定登記程序已辦理完竣。

本公司民國一〇二年度及一〇一年度員工認股權憑證申請認購之股本金額分別為4,036千元及2,920千元，截至民國一〇二年十二月三十一日止，其中1,416千元尚未完成變更登記。截至民國一〇二年及一〇一年十二月三十一日及一〇一年一月一日止，其累計已認購股本分別為73,737千元、69,701千元及66,781千元。

### 2. 資本公積

依民國一〇一年一月修正之公司法規定，資本公積需優先填補虧損後，始得按股東原有股份之比例以已實現之資本公積發給新股或現金。前項所稱之已實現資本公積，包括超過票面金額發行股票所得之溢額及受領贈與之所得。依發行人募集與發行有價證券處理準則規定，得撥充資本之資本公積，每年撥充之合計金額，不得超過實收資本額百分之十。

### 3. 保留盈餘

#### (1) 盈餘分派之限制及股利政策

依本公司章程規定，年度總決算如有盈餘，除依法完納一切稅捐及彌補以往年度虧損外，應先就其餘額提存百分之十為法定盈餘公積，並依法令或主管機關規定提撥特別盈餘公積後，再作分派如下：

- A. 員工紅利不低於百分之五。
- B. 董事酬勞不高於百分之二。
- C. 股東紅利由董事會擬具盈餘分配案經股東會決議後分派。

本公司以穩定股利政策為原則，並參酌經營環境、營運績效、財務結構等因素後分派。惟分派予股東之股利中，現金股利不低於總股利百分之十。

## 智易科技股份有限公司及其子公司合併財務報告附註(續)

### (2)法定盈餘公積

依民國一〇一年一月修正之公司法規定，公司應就稅後純益提撥百分之十為法定盈餘公積，直至與資本總額相等為止。公司無虧損時，得經股東會決議，以法定盈餘公積發給新股或現金，惟以該項公積超過實收資本額百分之二十五之部分為限。

### (3)特別盈餘公積

本公司於分派可分配盈餘時，就當年度發生之帳列其他股東權益減項淨額與已提列特別盈餘公積餘額之差額，自當期損益與前期未分配盈餘補提列特別盈餘公積；屬前期累積之其他股東權益減項金額，則自前期未分配盈餘補提列特別盈餘公積不得分派。嗣後其他股東權益減項數額有迴轉時，得就迴轉部份分派盈餘。

4.本公司民國一〇二年度及一〇一年度估列員工紅利金額分別為63,582千元及38,187千元，董事酬勞估列金額分別為6,179千元及3,416千元，係以本公司民國一〇二年度及一〇一年度稅後淨利及公司章程所訂盈餘分配方式、順序及員工紅利及董事酬勞分配成數為估計基礎，並列報為民國一〇二年度及一〇一年度之營業成本或營業費用。配發股票股利之股數計算基礎依據股東會決議日前一日之收盤價並考量除權除息之影響。惟若嗣後股東會決議實際配發金額與估列數有差異時，則列為民國一〇三年度之損益。

本公司分別於民國一〇二年六月二十五日及民國一〇一年六月二十二日經股東常會決議民國一〇一年度及民國一〇〇年度盈餘分配案，有關分派之每股股利、員工紅利及董監事酬勞如下：

	101年度		100年度	
	配股率(元)	金 額	配股率(元)	金 額
分派予普通股業主之現金股利	1.0	\$ 140,842	1.5	210,727
		<b>101年度</b>	<b>100年度</b>	
員工紅利－現金		\$ 38,187	62,962	
董事及監察人酬勞		3,416	6,296	
		<b>\$ 41,603</b>	<b>69,258</b>	

本公司民國一〇一年度及一〇〇年度員工紅利及董事酬勞實際配發情形與財務報告估列之金額並無差異。

本公司民國一〇二年度之員工紅利、董事酬勞及分派予業主之股利，尚待董事會擬議及股東會決議，相關資訊可俟相關會議召開後，至公開資訊觀測站查詢。

智易科技股份有限公司及其子公司合併財務報告附註(續)

(十六)股份基礎給付

1.員工認股權憑證

本公司分別於民國九十四年十月三日及民國九十六年十二月六日經董事會決議發行員工認股權憑證，每單位認股權憑證得認購股數分別為1,000股及1股，發行額度合計為7,809,000股，員工認股權憑證發行情形如下：

	102年度		101年度	
	認股權股數	加權平均 履約價格(元)	認股權股數	加權平均 履約價格(元)
年初流通在外股數	924,900	\$ 23.38	1,216,900	\$ 24.06
本期給與股數	-	-	-	-
本期執行股數	(403,600)	21.42	(292,000)	22.92
本期逾期失效股數	-	-	-	-
期末流通在外股數	<u>521,300</u>	23.5	<u>924,900</u>	23.38
期末可執行股數	<u>521,300</u>	23.5	<u>924,900</u>	23.38

民國一〇二年及一〇一年一月一日至十二月三十一日之加權平均股價分別為40.63元及33.89元。民國一〇二年十二月三十一日流通在外之認股權，加權平均剩餘合約期間為1年。

上述員工認股權憑證主要發行條款如下：

(1)認股價格：依發行辦法計算之調整後各次每股認購價格如下：

發行日	認購價格(元)
94年12月	\$ 10.00
96年12月	23.50

(2)權利期間：認股權人自被授予員工認股權憑證屆滿二年後，可按下列時程行使認購本公司之普通股股票。民國九十四年度及九十六年度認股權憑證之存續期間分別為十年及七年，不得轉讓，但因繼承者不在此限。認購期間屆滿後，未行使之員工認股權憑證視同放棄，本公司將註銷該認股權憑證，不再發行。

94年度

認股權憑證授予期間	可行使認股比例(累計)
屆滿2年	50%
屆滿3年	100%

96年度

認股權憑證授予期間	可行使認股比例(累計)
屆滿2年	40%
屆滿3年	70%
屆滿4年	100%

## 智易科技股份有限公司及其子公司合併財務報告附註(續)

(3)履約方式：以本公司發行新股交付。

(4)行使程序：本公司依員工認股權憑證發行及認股辦法，於新股發行後，檢附相關文件向主管機關申請資本額變更登記；前揭資本額變更登記，每季至少辦理一次。

本公司於轉換日前發行之員工認股權憑證等股份基礎給付交易，對於截至民國一〇〇年十二月三十一日止已既得者，不予追溯重新計算認列酬勞成本。

### 2.限制員工權利新股

本公司於民國一〇二年六月二十五日經股東會決議發行限制員工權利新股2,800千股，授與對象以給與日當日已到職之本公司符合特定條件之全職正式員工為限，並業已向金融監督管理委員會申報生效，於民國一〇二年八月八日經董事會決議全數發行，為本次發行新股之增資基準日。

獲配上述限制員工權利新股計2,100千股之員工得無償獲配股份，並於自被給與限制員工權利新股屆滿一年、二年及三年仍在職，並達成公司要求之績效者，可達成既得條件之股份比例分別為40%、30%及30%。另，700千股於申報生效之日起連續兩個完整會計年度(含申報生效年度)每股盈餘皆不低於新台幣4元，且被給與限制員工權利新股之員工達成公司要求之績效者，可於第二個會計年度財務報表經股東會承認之日100%達成既得條件，前述每股盈餘，以經股東會承認財務報告之稅後淨利，除以本辦法經主管機關申報生效之日實際流通在外股數計算。限制員工權利新股發行後，員工未達既得條件前須全數交付本公司指定之機構信託保管，不得出售、質押、轉讓、贈與他人、設定或作其他方式之處分；員工未達既得條件前，有關股東權益事項皆委託信託保管機構代為行使其。獲配員工若有未符合既得條件者，其股份由本公司全數無償收回並予以註銷。惟限制員工權利新股仍可參與配股、配息及現金增資認股，因配股或增資認股所取得之新股，不屬於限制員工權利股份。

本公司限制員工權利新股相關資訊如下：

	單位：千股
	102年度
1月1日流通在外數量	-
本期給與數量	2,800
12月31日流通在外數量	<u>2,800</u>

本公司上述限制員工權利新股係以給與日本公司股票之收盤價格38.3元作為公平價值衡量，產生資本公積—限制員工權利股票計74,414千元。截至民國一〇二年十二月三十一日止，員工未賺得酬勞餘額為76,045元。

本公司民國一〇二年度因限制員工權利新股所產生之費用為26,369千元。

智易科技股份有限公司及其子公司合併財務報告附註(續)

(十七)每股盈餘

1.基本每股盈餘

民國一〇二年度及一〇一年度合併公司基本每股盈餘係以歸屬於本公司普通股權益持有人之淨利分別為591,180千元及356,652千元，及普通股加權平均流通在外股數分別為142,486千股及140,475千股為基礎計算之，相關計算如下：

(1)歸屬於本公司普通股權益持有人之淨利

	<u>102年度</u>	<u>101年度</u>
歸屬於本公司普通股權益持有人之淨利	<u>\$ 591,180</u>	<u>356,652</u>

(2)普通股加權平均流通在外股數(千股)

	<u>102年度</u>	<u>101年度</u>
1月1日流通在外普通股	140,534	140,092
現金增資之影響	1,667	-
執行員工認股權之影響	285	383
12月31日加權平均流通在外普通股	<u>142,486</u>	<u>140,475</u>
基本每股盈餘(元)	<u>\$ 4.15</u>	<u>2.54</u>

2.稀釋每股盈餘

民國一〇二年度及一〇一年度稀釋每股盈餘係以歸屬於本公司普通股權益持有人之淨利分別為591,180千元及356,652千元，與調整所有潛在普通股稀釋效果後之普通股加權平均流通在外股數分別為145,028千股及143,205千股為基礎計算之，相關計算如下：

(1)歸屬於本公司普通股權益持有人之淨利(稀釋)

	<u>102年度</u>	<u>101年度</u>
歸屬於本公司普通股權益持有人之淨利 (基本)(即稀釋)	<u>\$ 591,180</u>	<u>356,652</u>

(2)普通股加權平均流通在外股數(稀釋)(千股)

	<u>102年度</u>	<u>101年度</u>
普通股加權平均流通在外股數(基本)	142,486	140,475
員工紅利	1,989	2,424
員工認股權憑證	296	306
限制員工權利新股	257	-
普通股加權平均流通在外股數(稀釋)	<u>145,028</u>	<u>143,205</u>
稀釋每股盈餘(元)	<u>\$ 4.08</u>	<u>2.49</u>

智易科技股份有限公司及其子公司合併財務報告附註(續)

(十八)金融工具

1.金融工具之種類

金融資產

	<u>102.12.31</u>	<u>101.12.31</u>	<u>101.1.1</u>
透過損益按公允價值衡量之金融資產：			
持有供交易	\$ 311	1,001	24,529
放款及應收款：			
現金及約當現金	1,693,975	837,829	960,411
應收票據、應收帳款及其他應收款	4,067,346	4,049,148	4,210,157
小計	<u>5,761,321</u>	<u>4,886,977</u>	<u>5,170,568</u>
合計	<u>\$ 5,761,632</u>	<u>4,887,978</u>	<u>5,195,097</u>

金融負債

	<u>102.12.31</u>	<u>101.12.31</u>	<u>101.1.1</u>
透過損益按公允價值衡量之金融負債：			
持有供交易	\$ 10,394	19,928	3,569
攤銷後成本衡量之金融負債：			
短期借款	152,510	1,186,113	1,790,485
應付款項	3,095,420	3,061,061	3,584,312
一年內到期之長期借款	132,000	-	-
長期借款	200,000	47,000	-
小計	<u>3,579,930</u>	<u>4,294,174</u>	<u>5,374,797</u>
合計	<u>\$ 3,590,324</u>	<u>4,314,102</u>	<u>5,378,366</u>

2.信用風險

(1)信用風險之曝險

金融資產之帳面金額代表最大信用曝險金額。民國一〇二年及一〇一年十二月三十一日及一〇一年之最大信用曝險金額分別為5,761,632千元、4,887,978千元及5,195,097千元。



智易科技股份有限公司及其子公司合併財務報告附註(續)

(2)減損損失

合併公司未減損之應收票據、帳款及其他應收款(含關係人)之帳齡分析如下：

	<u>102.12.31</u>	<u>101.12.31</u>	<u>101.1.1</u>
未逾期	\$ 3,309,773	3,614,423	3,133,704
逾期1~30天	612,364	342,808	800,489
逾期30~60天	87,785	88,586	227,413
逾期61~90天	15,553	-	11,685
逾期91~180天	26,248	2,560	3,908
逾期超過181天	15,623	771	32,958
	<u>\$ 4,067,346</u>	<u>4,049,148</u>	<u>4,210,157</u>

合併公司民國一〇二年及一〇一年度之應收票據、應收帳款及其他應收款備抵呆帳之變動如下：

	<u>102年度</u>	<u>101年度</u>
1月1日餘額	\$ 6,929	13,106
認列(迴轉)減損損失	16,546	(6,177)
12月31日餘額	<u>\$ 23,475</u>	<u>6,929</u>

備抵呆帳主要係因經濟環境所致，預期數個客戶將無法償還未付餘額。基於歷史之付款行為及廣泛分析標的客戶之信用評等，合併公司相信已逾期部份未提列備抵呆帳之應收帳款仍可收回。

3.流動性風險

下表為金融負債之合約到期日，不包含估計利息之影響。

	帳面金額	合 約			
		現金流量	1年以內	1-2年	超過2年
<b>102年12月31日</b>					
非衍生金融負債					
無擔保銀行借款	\$ 152,510	(152,510)	(152,510)	-	-
應付票據及帳款	2,623,972	(2,623,972)	(2,623,972)	-	-
其他應付款	471,448	(471,448)	(471,448)	-	-
長期擔保銀行借款	332,000	(332,000)	(132,000)	(200,000)	-
衍生金融負債					
遠期外匯合約：	9,132				
流 出		(691,133)	(691,133)	-	-
流 入		683,067	683,067	-	-
換匯交易合約：	1,262				
流 出		(807,300)	(807,300)	-	-
流 入		806,754	806,754	-	-
	<u>\$ 3,590,324</u>	<u>(3,588,542)</u>	<u>(3,388,542)</u>	<u>(200,000)</u>	<u>-</u>

智易科技股份有限公司及其子公司合併財務報告附註(續)

	帳面金額	合 約			
		現金流量	1年以內	1-2年	超過2年
<b>101年12月31日</b>					
非衍生金融負債					
無擔保銀行借款	\$ 1,186,113	(1,186,113)	(1,186,113)	-	-
應付票據及帳款	2,756,483	(2,756,483)	(2,756,483)	-	-
其他應付款	304,578	(304,578)	(304,578)	-	-
長期擔保銀行借款	47,000	(47,000)	-	(47,000)	-
衍生金融負債					
遠期外匯合約：	19,005				
流 出	-	(1,116,210)	(1,116,210)	-	-
流 入	-	1,097,825	1,097,825	-	-
遠期外匯合約：	923				
流 出		(746,328)	(746,328)	-	-
流 入		747,798	747,798	-	-
	<b>\$ 4,314,102</b>	<b>(4,311,089)</b>	<b>(4,264,089)</b>	<b>(47,000)</b>	<b>-</b>
<b>101年1月1日</b>					
非衍生金融負債					
無擔保銀行借款	\$ 1,790,485	(1,790,485)	(1,790,485)	-	-
應付票據及帳款	3,047,223	(3,047,223)	(3,047,223)	-	-
其他應付款	537,089	(537,089)	(537,089)	-	-
衍生金融負債					
遠期外匯合約：	167				
流 出		(156,720)	(156,720)	-	-
流 入		156,667	156,667	-	-
換匯交易合約：	3,402				
流 出		(726,600)	(726,600)	-	-
流 入		723,016	723,016	-	-
	<b>\$ 5,378,366</b>	<b>(5,378,434)</b>	<b>(5,378,434)</b>	<b>-</b>	<b>-</b>

合併公司並不預期到期日分析之現金流量發生時點會顯著提早，或實際金額會有顯著不同。

4. 匯率風險

(1) 匯率風險之曝險

合併公司曝露於重大外幣匯率風險之金融資產及負債如下：

	外幣單位：千元								
	102.12.31			101.12.31			101.1.1		
	外幣	匯率	台幣	外幣	匯率	台幣	外幣	匯率	台幣
金融資產									
貨幣性項目									
人 民 幣	\$ 166,483	4.926	820,095	145,857	4.6600	679,692	50,047	4.8101	240,731
美 金	96,275	29.9	2,878,635	74,334	29.04	2,158,646	77,031	30.275	2,332,098
歐 元	28,684	41.14	1,180,060	45,649	38.49	1,757,039	49,658	39.18	1,945,590

## 智易科技股份有限公司及其子公司合併財務報告附註(續)

	102.12.31		101.12.31		101.1.1				
	外幣	匯率	台幣	外幣	匯率	台幣	外幣	匯率	台幣
金融負債									
貨幣性項目									
人民幣	108,565	4.926	534,793	106,371	4.6600	495,690	90,812	4.8101	436,816
美金	65,377	29.9	1,954,766	90,130	29.04	2,617,384	112,645	30.275	3,410,327

### (2) 敏感性分析

合併公司之匯率風險主要來自於以外幣計價之現金及約當現金、應收票據及帳款(含關係人)、其他應收款(含關係人)、短期借款、應付帳款及其他應付款(含關係人)等，於換算時產生外幣兌換損益。於民國一〇二年及一〇一年十二月三十一日當新台幣相對於美金、歐元及人民幣貶值或升值5%，而其他所有因素維持不變之情況下，民國一〇二年度及一〇一年度之稅前淨利將分別增加或減少119,462千元及74,115千元。

### 5. 利率分析

下列敏感度分析係依非衍生工具於報導日之利率曝險而決定。對於浮動利率資產及負債，其分析方式係假設報導日流通在外之資產及負債金額於整年度皆流通在外。合併公司內部向主要管理階層報告利率時所使用之變動率為利率增加或減少一碼，此亦代表管理階層對利率之合理可能變動範圍之評估。

於報導日若利率增加或減少一碼，在所有其他變數維持不變之情況下，合併公司民國一〇二年度及一〇一年度之淨利將減少或增加1,015千元及1,333千元，主要係因合併公司之變動利率借款及銀行存款。

### 6. 公允價值

#### (1) 公允價值與帳面金額

合併公司之管理階層認為，合併公司以攤銷後成本衡量之金融資產及金融負債於本合併財務報告中之帳面金額皆趨近於其公允價值。

#### (2) 公允價值層級

下表按評價方式，分析以公允價值衡量之金融工具。各公允價值層級定義如下：

- A. 第一級：相同資產或負債於活絡市場之公開報價(未經調整)。
- B. 第二級：除包含於第一級之公開報價外，資產或負債之輸入參數係直接(即價格)或間接(即由價格推導而得)可觀察。
- C. 第三級：資產或負債之輸入參數非基於可觀察之市場資料(非可觀察參數)。

智易科技股份有限公司及其子公司合併財務報告附註(續)

	第一級	第二級	第三級	合 計
<b>102年12月31日</b>				
透過損益按公允價值衡量之金融資產：				
非避險之衍生工具	\$ -	311	-	311
透過損益按公允價值衡量之金融負債：				
非避險之衍生工具	-	(10,394)	-	(10,394)
	<u>\$ -</u>	<u>(10,083)</u>	<u>-</u>	<u>(10,083)</u>
<b>101年12月31日</b>				
透過損益按公允價值衡量之金融資產：				
非避險之衍生工具	\$ -	1,001	-	1,001
透過損益按公允價值衡量之金融負債：				
非避險之衍生工具	-	(19,928)	-	(19,928)
	<u>\$ -</u>	<u>(18,927)</u>	<u>-</u>	<u>(18,927)</u>
<b>101年1月1日</b>				
透過損益按公允價值衡量之金融資產：				
非避險之衍生工具	\$ -	24,529	-	24,529
透過損益按公允價值衡量之金融負債：				
非避險之衍生工具	-	(3,569)	-	(3,569)
	<u>\$ -</u>	<u>20,960</u>	<u>-</u>	<u>20,960</u>

民國一〇二年度及一〇一年度均無任何移轉。

(3) 衡量公允價值所採用之評價技術及假設

合併公司對金融資產及金融負債之公允價值係依下列方式決定：

衍生工具公允價值係採用評價方法估計，其所使用之估計與假設，係參考金融機構之報價資訊。

(十九) 財務風險管理

1. 概 要

合併公司因金融工具之使用而曝露於下列風險：

- (1) 信用風險
- (2) 流動性風險
- (3) 市場風險

本附註表達合併公司上述各項風險之曝險資訊、合併公司衡量及管理風險之目標、政策及程序。進一步量化揭露請詳合併財務報告各該附註。

## 智易科技股份有限公司及其子公司合併財務報告附註(續)

### 2. 風險管理架構

合併公司之風險管理政策之建置係為辨認及分析合併公司所面臨之風險，及設定適當風險限額及控制，並監督風險及風險限額之遵循。風險管理政策係定期覆核以反映市場情況及合併公司運作之變化。合併公司透過訓練、管理準則及作業程序，以發展有紀律且具建設性之控制環境，使所有員工了解其角色及義務。

合併公司之審計委員會監督管理階層如何監控合併公司風險管理政策及程序之遵循，及覆核合併公司對於所面臨風險之相關風險管理架構之適當性。內部稽核人員協助合併公司審計委員會扮演監督角色。該等人員進行定期及例外覆核風險管理控制及程序，並將覆核結果報告予審計委員會及董事會。

### 3. 信用風險

信用風險係合併公司因客戶或金融工具之交易對手無法履行合約義務而產生財務損失之風險，主要來自於合併公司應收客戶之帳款及投資。

#### (1) 應收帳款及其他應收款

合併公司已建立授信政策，依該政策合併公司在給予標準之付款及運送條件及條款前，須針對每一新客戶個別分析其信用評等。合併公司之覆核包含外部之評等或客戶提供之財報(內部評等)，及在某些情況下，銀行之照會。出貨限額依個別客戶建立，此限額經定期覆核。未符合合併公司基準信用評等之客戶得以預收基礎或依權責表經權責主管同意後與合併公司進行交易。

合併公司之客戶集中在通訊產業，為減低應收帳款信用風險，合併公司持續地評估客戶之財務狀況，必要時會要求對方提供擔保或保證。合併公司仍定期評估應收帳款回收之可能性並提列備抵呆帳，而呆帳損失總在管理階層預期之內。

合併公司設置有備抵呆帳帳戶以反映對應收帳款及其他應收款可能發生之損失估計。備抵呆帳帳戶係根據合併公司廣泛分析標的客戶之信用評等及客戶之歷史付款統計資料決定。

#### (2) 投資

銀行存款及其他金融工具之信用風險，係由合併公司財務部門衡量並監控。由於合併公司之交易對象及履約他方均係信用良好之銀行及具投資等級及以上之金融機構，無重大之履約疑慮，故無重大之信用風險。

### 4. 流動性風險

流動性風險係合併公司無法交付現金或其他金融資產以清償金融負債，未能履行相關義務之風險。

合併公司係透過管理及維持足夠部位之現金及約當現金以支應合併公司營運並減輕現金流量波動之影響。合併公司管理階層監督銀行融資額度使用狀況並確保借款合約條款之遵循。

## 智易科技股份有限公司及其子公司合併財務報告附註(續)

銀行借款對合併公司而言係一項重要流動性來源。民國一〇二年及民國一〇一年十二月三十一日及一〇一年一月一日，合併公司未動用之長短期銀行融資額度分別為7,070,296千元、5,703,562千元及4,894,857千元。

### 5.市場風險

市場風險係指因市場價格變動，如匯率、利率、權益工具價格變動，而影響合併公司之收益或所持有金融工具價值之風險。市場風險管理之目標係管控市場風險之曝險程度在可承受範圍內，並將投資報酬最佳化。

#### (1)匯率風險

合併公司曝露於非以各該集團企業之功能性貨幣計價之銷售、進貨及借款交易所產生之匯率風險。集團企業之功能性貨幣以美金為主、亦有歐元及其他少數外幣。

有關外幣計價之貨幣性資產及負債，當發生短期不平衡時，合併公司係藉由以即期或遠期外匯交易，以確保淨曝險保持在可接受之水準。

#### (2)利率風險

合併公司內之個體以浮動利率借入資金，因而產生現金流量風險。

### (二十)資本管理

合併公司基於現行營運產業特性及未來公司發展情形，並且考量外部環境變動等因素，規劃合併公司之資本管理，以確保公司有必要之財務資源及營運計畫以支應未來所需之營運資金、資本支出、研究發展費用、債務償還及股利支出等需求。管理當局主要使用適當之總負債/權益比率，決定合併公司之最適資本結構。在維持健全的資本基礎下，藉由將債務及權益餘額最適化，以提升股東報酬。合併公司報導日之負債權益比率如下：

	<u>102.12.31</u>	<u>101.12.31</u>	<u>101.1.1</u>
負債總額	\$ 4,396,389	4,847,717	5,863,227
權益總額	6,493,132	5,254,506	5,057,217
負債權益比率	68%	92%	116%

截至民國一〇二年十二月三十一日止，本年度合併公司資本管理之方式並未改變。

## 七、關係人交易

### (一)母公司與最終控制者

仁寶電腦股份有限公司為合併公司之母公司及所歸屬集團之最終控制者，直接及間接持有本公司流通在外普通股股份之36%。仁寶電腦股份有限公司已編製供大眾使用之合併財務報告。

## 智易科技股份有限公司及其子公司合併財務報告附註(續)

### (二)主要管理階層人員交易

主要管理階層人員報酬包括：

	102年度	101年度
短期員工福利	\$ 54,752	44,616
退職後福利	906	872
股份基礎給付	9,737	-
	\$ 65,395	45,488

有關股份基礎給付之說明，請詳附註六(十六)。

### (三)與關係人間之重大交易事項

#### 1.營業收入

合併公司對關係人之重大銷售金額如下：

	102年度	101年度
母公司	\$ 11,535	137,884
關聯企業	-	291,425
其他關係人	1,771,590	3,530,313
	\$ 1,783,125	3,959,622

合併公司銷售予母公司、關聯企業及其他關係人之銷貨價格與一般客戶無顯著不同，其收款期限均為45~90天。

#### 2.進 貨

合併公司向關係人進貨金額如下：

	102年度	101年度
關聯企業	\$ 220,623	-

合併公司自新增合併子公司之日起(民國一〇二年四月三十日)，揭露對關聯企業之進貨金額，對其進貨價格與合併公司向一般廠商之進貨價格無顯著不同。其付款期限為二至三個月，與一般廠商並無顯著不同。

#### 3.股權交易

合併公司於民國一〇二年第二季與仁寶電腦工業股份有限公司約定以現金23,000千元取得其持有之康舒通訊股份有限公司51%股權，收購日為民國一〇二年四月三十日，上述移轉對價業已付訖。

智易科技股份有限公司及其子公司合併財務報告附註(續)

4.其他支出

合併公司委託母公司及其他關係人提供技術支援、勞務服務及其他服務等，民國一〇二年度及一〇一年度產生之相關費用如下：

	<u>102年度</u>	<u>101年度</u>
母公司	\$ 20,893	-
其他關係人	1,188	1,564
	<u>\$ 22,081</u>	<u>1,564</u>

5.應收關係人款項

合併公司應收關係人款項明細如下：

<u>帳列項目</u>	<u>關係人類別</u>	<u>102.12.31</u>	<u>101.12.31</u>	<u>101.1.1</u>
應收帳款	母公司	\$ -	19,356	51,363
應收帳款	關聯企業	-	-	352,402
應收帳款	其他關係人	-	989,019	1,268,450
		-	<u>1,008,375</u>	<u>1,672,215</u>
其他應收款	關聯企業	-	-	11,681
其他應收款	其他關係人	-	4,928	15,426
		-	<u>4,928</u>	<u>27,107</u>
合 計		<u>\$ -</u>	<u>1,013,303</u>	<u>1,699,322</u>

6.應付關係人款項

合併公司應付關係人款項明細如下：

<u>帳列項目</u>	<u>關係人類別</u>	<u>102.12.31</u>	<u>101.12.31</u>	<u>101.1.1</u>
應付帳款	關聯企業	\$ 120,694	-	-
應付帳款	其他關係人	-	-	308
		120,694	-	308
其他應付款	母公司	6,300	-	-
其他應付款	其他關係人	-	193	11,046
		<u>6,300</u>	<u>193</u>	<u>11,046</u>
合 計		<u>\$ 126,994</u>	<u>193</u>	<u>11,354</u>



智易科技股份有限公司及其子公司合併財務報告附註(續)

八、質押之資產

合併公司提供抵質押擔保之資產帳面價值明細如下：

資產名稱	質押擔保標的	102.12.31	101.12.31	101.1.1
其他流動資產－ 銀行存款備償戶	短期借款及借款額 度之擔保	\$ -	-	49,699
其他流動資產	假扣押擔保金	18,600	-	-
不動產－土地	長期借款	463,347	463,347	-
		<u>\$ 481,947</u>	<u>463,347</u>	<u>49,699</u>

九、重大或有負債及未認列之合約承諾

(一)重大未認列之合約承諾：

合併公司於民國一〇一年三月簽訂總金額為844,000千元之興建不動產、廠房及設備合約，截至民國一〇二年及一〇一年十二月三十一日止，合併公司尚未支付之工程款項分別為543,999千元及680,139千元。

(二)或有負債：

智智同科技於民國九十九年六月五日與偉訓科技股份有限公司(以下簡稱「偉訓科技」)簽訂採購合約，智同科技與偉訓科技對於合約規範之事項有認知之差異，導致偉訓科技委任律師於民國一〇一年十二月來函向智同科技請求偉訓科技已出貨未付款之貨款及備料損失計美金254千元，此第一審民事訴訟，台北法院於一〇三年一月二日辯論終結，並於一〇三年二月七日判決，命智同科技應給付偉訓科技已出貨之貨款計美金96千元及自起訴狀繕本翌日起至清償日之利息。雙方若不服上述判決仍可上訴，本案目前於上訴中。智同科技業已認列貨款之應付帳款及可能理賠損失，且評估對其財務及業務並無重大影響。

十、重大之災害損失：無。

十一、重大之期後事項：無。

十二、其他

(一)員工福利、折舊及攤銷費用功能別彙總如下：

功 能 別 性 質 別	102年度			101年度		
	屬於營業 成本者	屬於營業 費用者	合 計	屬於營業 成本者	屬於營業 費用者	合 計
員工福利費用						
薪資費用	700,990	812,055	1,513,045	571,049	654,541	1,225,590
勞健保費用	4,842	64,968	69,810	3,709	49,205	52,914
退休金費用	23,848	34,153	58,001	14,689	31,109	45,798
其他員工福利費用	109,604	44,730	154,334	91,589	23,888	115,477
折舊費用(註)	220,216	37,464	257,680	231,143	37,182	268,325
攤銷費用	625	25,555	26,180	685	25,992	26,677

## 智易科技股份有限公司及其子公司合併財務報告附註(續)

(註)民國一〇二年度及一〇一年度含使用其他公司之固定資產所認列之折舊費用為23千元及144千元。

### 十三、附註揭露事項

#### (一)重大交易事項相關資訊

民國一〇二年度合併公司依證券發行人財務報告編製準則之規定，應再揭露之重大交易事項相關資訊如下：

1. 資金貸與他人：無。
2. 為他人背書保證：無。
3. 期末持有有價證券情形：無。
4. 累積買進或賣出同一有價證券之金額達新台幣三億元或實收資本額百分之二十以上：無。
5. 取得不動產之金額達新台幣三億元或實收資本額百分之二十以上：無。
6. 處分不動產之金額達新台幣三億元或實收資本額百分之二十以上：無。
7. 與關係人進、銷貨之金額達新台幣一億元或實收資本額百分之二十以上者：

單位：新台幣千元/美金千元

進(銷)貨之公司	交易對象名稱	關係	交易情形				交易條件與一般交易不同之情形及原因		應收(付)票據、帳款		備註
			進(銷)貨	金額	佔總進(銷)貨之比率	授信期間	單價	授信期間	餘額	佔總應收(付)票據、帳款之比率	
本公司	Sinoprime	本公司之孫公司	加工費	7,402,938	-	出貨後月結45天	以成本加成	-	(439,224)	(38)%	註1、2
"	Great Arch	仁寶電腦之孫公司，自民國一〇二年四月三十日起為本公司之孫公司	(銷貨)	(4,103,363)	(29)%	等同子公司銷售授信期間	-	-	655,880	20%	註2
Sinoprime	本公司	母公司	(銷貨)	(7,402,938)	(100)%	出貨後月結45天	以成本加成	-	439,224	10%	註2
仁寶網路	Sinoprime	母公司相同	(銷貨)	(7,394,724)	(97)%	"	"	-	286,173	12%	註1、2
Great Arch	Astoria GmbH	"	(銷貨)	(4,503,290)	(100)%	月結90天	以成本加成	-	780,020	100%	註2
				(USD(250,794))					(USD9,571)		
				(EUR(114,207))					(EUR18,960)		

註1：餘額為委託加工及出售原料款之淨額。

註2：左列交易，於編製合併財務報告時業已沖銷。

#### 8. 應收關係人款項達新台幣一億元或實收資本額百分之二十以上：

單位：新台幣千元/美金千元

帳列應收款項之公司	交易對象名稱	關係	應收關係人款項餘額	週轉率	逾期應收關係人款項		應收關係人款項期後收回金額(註1)	提列備抵呆帳金額
					金額	處理方式		
本公司	Great Arch	本公司之孫公司	655,880	4.99	-		215,158	610
上海廣智	Sinoprime	母公司相同	146,464	0.10	-		87	-
			(USD4,898)				(USD3)	
Great Arch	Astoria GmbH	"	780,020	5.03	-		627,205	-
			(EUR18,960)				(EUR14,170)	
							(GBP897)	

註1：截至民國一〇三年二月二十四日之資料。

註2：於編製合併財務報告時業已沖銷。

智易科技股份有限公司及其子公司合併財務報告附註(續)

9.從事衍生工具交易：

請詳附註六(二)。

10.母子公司間業務關係及重要交易往來情形：

編號 (註一)	交易人名稱	交易往來對象	與交易人 之關係 (註二)	交易往來情形			佔合併總營收或 總資產之比率
				科目	金額	交易條件	
0	本公司	Arcadyan USA	1	營業收入	13,300	售價與一般客戶無顯著差異，授信期間為出貨後60天	0.08%
"	"	智同科技	1	應收帳款	72,718	授信期間為月結90天	0.67%
"	"	"	1	其他應收款	18,908	"	0.17%
"	"	Great Arch	1	營業收入	2,332,544	售價依成本加成，授信期間等同子公司銷售授信期間	13.71%
"	"	"	1	應收帳款	655,880	"	6.02%
1	Sinoprime	本公司	2	加工收入	7,402,938	售價依成本加成，授信期間為出貨後月結45天並依子公司資金需求而定	43.51%
"	"	"	3	應收帳款	439,224	"	4.03%
"	"	仁寶網路	3	其他應付款	286,173	"	2.63%
2	仁寶網路	Sinoprime	3	營業收入	7,394,724	"	43.46%
"	"	"	3	應收帳款	286,173	"	2.63%
"	"	大同吳江	3	加工收入	46,831	"	0.28%
"	"	"	3	應收帳款	29,801	"	0.27%
3	上海廣智	Sinoprime	3	營業收入	8,214	"	0.05%
"	"	"	3	應收帳款	146,464	"	1.35%
"	"	仁寶網路	3	其他應收款	39,853	依資金需求收款	0.37%
4	智同科技	大同吳江	3	營業收入	215,507	售價與一般客戶無顯著差異，授信期間為出貨後60天並依子公司資金需求而定	1.27%
"	"	"	3	應收款項	89,675	"	0.82%
5	大同吳江	智同科技	3	加工收入	155,643	售價依成本加成，授信期間為發票開立後60天	0.91%
"	"	"	3	應收款項	49,792	"	0.46%
6	Great Arch	Astoria GmbH	3	營業收入	4,503,290	售價依成本加成，授信期間為月結90天，並依子公司資金需求而定	26.47%
"	"	"	3	應收帳款	780,020	"	7.16%
7	Arcadyan USA	本公司	2	其他應收款	24,452	依資金需求收款	0.22%

註一、編號之填寫方式如下：

1.0代表母公司。

2.子公司依公司別由阿拉伯數字1開始依序編號。

註二、與交易人之關係種類標示如下：

1.母公司對子公司。

2.子公司對母公司。

3.子公司對子公司。

## 智易科技股份有限公司及其子公司合併財務報告附註(續)

### (二)轉投資事業相關資訊：

民國一〇二年度合併公司之轉投資事業資訊如下：

單位：新台幣千元/美金千元/千股

投資公司 名稱	被投資公司 名稱	所在地區	主要營 業項目	原始投資金額		期 末 持 有			期中最高持股		被投資公司 本期損益	本期認列之 投資損益	備 註
				本期期末	上期期末	股 數	比 率	帳面金額	千 股/ 千單位	持 股 比率			
本公司	Arcadyan Holding	British Virgin Islands	一般投資業	962,291	962,291	23,780	100%	522,185	23,780	100%	39,632	39,632	註2
本公司	Arcadyan USA	美國	銷售無線網路產品	23,055	23,055	1	100%	46,348	1	100%	778	778	"
本公司	Arcadyan Germany	德國	無線網路產品之技術支援	1,125	1,125	0.5	100%	3,117	0.5	100%	409	409	"
本公司	至寶科技	台北市	一般投資業	48,000	48,000	16,027	100%	281,601	16,027	100%	105,918	105,918	"
本公司	智同科技	台北市	研究及銷售數位家庭電子產品	275,684	275,684	23,462	57%	419,173	23,462	57%	131,981	78,852	"
本公司	康舒通訊	台北市	資料儲存媒體製造及複製業、電子零組件製造業、有線及無線通信機械器材製造業	23,000	-	1,788	51%	17,122	1,788	51%	21,725	4,484	"
本公司	高登智慧科技	台北市	高科技系統軟硬體整合之銷售	3,000	-	300	32%	511	300	32%	(5,874)	(2,489)	"
Arcadyan Holding	Sinoprime	British Virgin Islands	進出口貿易	1,495 (USD50)	(USD11,011)	50	100%	(USD10,935)	50	100%	7 (USD-)	由Arcadyan Holding認列投資損益	註2
"	Arch Holding	British Virgin Islands	一般投資業	32 (USD11,011)	32 (USD11,011)	35	100%	(USD10,935)	35	100%	10 (USD3,645)	"	"
智同科技	Quest	Samoa	一般投資業	35,880 (USD1,200)	-	1,200	100%	44,764	1,200	100%	8,841	由智同科技認列投資損益	"
Quest	Exquisite	Samoa	一般投資業	34,983 (USD1,170)	-	1,170	100%	43,893 (USD1,468)	1,170	100%	(USD2)	由Quest認列投資損益	"
康舒通訊	Leading Images	British Virgin Islands	一般投資業	1,495 (USD50)	-	50	100%	54,443	50	100%	21,993	由康舒通訊認列投資損益	"
康舒通訊	Great Arch	British Virgin Islands	銷售無線網路產品	1,495 (USD50)	-	50	100%	1,485	50	100%	(53)	"	"
康舒通訊	Astoria USA	美國	通訊器材研發	1,495 (USD50)	-	50	100%	-	50	100%	-	"	"
Leading Images	Astoria GmbH	德國	銷售無線網路產品	1,029 (EUR25)	-	25	100%	(USD1,811)	25	100%	(USD7)	由Leading Images認列投資損益	"
至寶科技	鉅寶科技	台北市	寬頻網路產品之生產銷售	48,000	48,000	9,260	48%	260,009	9,260	48%	220,386	由至寶科技認列投資損益	"

註1：上表以期末匯率(USD@29.90；EUR@41.14)換算為台幣。

註2：左列交易，於編製合併財務報告時業已沖銷。

## 智易科技股份有限公司及其子公司合併財務報告附註(續)

### (三)大陸投資資訊：

#### 1.轉投資大陸地區之事業相關資訊：

單位：新台幣千元/美金千元

大陸被投資公司名稱	主要營業項目	實收資本額	投資方式	本期期初自台灣匯出累積投資金額	本期匯出或收回投資金額		本期期末自台灣匯出累積投資金額	本期損益	被投資公司之持股比例	期中最高持股		本期認列投資損益	期末投資帳面價值	期末投資投資收益	截至本期止已匯回
					匯出	收回				千股/千單位	持股比例				
上海廣智	無線網路產品之研發及銷售	391,690 (USD13,100)	註一	(註四)550,758 (USD18,420)	-	-	550,758 (USD18,420)	(69,099) (USD(2,311))	100%	-	100%	(69,099) (USD(2,311))	193,722 (USD6,479)	-	註三
仁寶網路	無線網路產品之生產銷售	372,255 (USD12,450)	"	(註五)329,229 (USD11,011)	-	-	329,229 (USD11,011)	108,986 (USD3,645)	100%	-	100%	108,986 (USD3,645)	326,957 (USD10,935)	-	"
大同吳江	數位家庭電子之產品產銷	100,165 (USD3,350)	註一及七	-	20,631 (USD690)	-	20,631 (USD690)	(3,498) (USD(117))	100%	-	100%	(3,498) (USD(117))	43,325 (USD1,449)	-	-

註一：透過第三地區投資設立公司再投資大陸。

註二：以期末匯率29.9換算為台幣。

註三：係依據台灣母公司簽證會計師查核之財務報告。

註四：本公司民國九十九年度實際支付US18,420千元，透過Arcadyan Holding向Accton Asia 取得上海廣智100%之股權。

註五：本公司民國九十六年度實際支付US8,561千元，透過Arcadyan Holding向Just取得仁寶網路100%之股權。

註六：上海廣智於民國九十八年三月辦理減資彌補虧損美金15,000千元。

註七：本公司之子公司智同科技於民國一〇二年二月二十八日(股權移轉基準日)以USD1,150千元取得對大同吳江之控制。

#### 2.轉投資大陸地區投資限額：

本期期末累計自台灣匯出赴大陸地區投資金額	經濟部投審會核准投資金額	依經濟部投審會規定赴大陸地區投資限額
900,618(USD30,121)	914,372(USD30,581)	3,684,651

註：以期末匯率29.9換算為台幣。

#### 3.重大交易事項：

合併公司民國一〇二年度與大陸被投資公司直接或間接之重大交易事項(於編製合併報告時業已沖銷)，請詳「重大交易事項相關資訊」以及「母子公司間業務關係及重要交易往來情形」之說明。

## 十四、部門資訊

### (一)一般性資訊

合併公司之應報導部門為通信網路產品部門及數位機上盒產品部門，通信網路產品部門主要從事無線區域網路產品、整合性數位家庭及行動辦公室之多媒體開道器產品、無線影音產品及整合性家庭網路遊戲產品之研究、開發、產製及銷售。數位機上盒產品部門則專注於數位機上盒相關產品及服務之研究、開發及銷售，因係獨立管理，故為一營運部門。

### (二)應報導部門損益、資產、負債及其衡量基礎與調節之資訊

營運部門之會計政策皆與附註四所述之「重大會計政策之彙總說明」相同。

合併公司營運部門資訊如下：

智易科技股份有限公司及其子公司合併財務報告附註(續)

	102年度			合 計
	通信網路 產品部門	數位機上盒 產品部門	調整與銷除	
收 入				
來自外部客戶收入	\$ 15,014,224	2,000,877	-	17,015,101
部門間收入	49,989	-	(49,989)	-
利息收入	6,462	657	-	7,119
收入總計	<b>\$ 15,070,675</b>	<b>2,001,534</b>	<b>(49,989)</b>	<b>17,022,220</b>
利息費用	18,806	2,138	-	20,944
折舊與攤銷	252,964	30,873	-	283,837
投資利益	103,296	-	-	103,296
部門損益	<b>\$ 642,423</b>	<b>169,753</b>	<b>-</b>	<b>812,176</b>
部門資產	\$ -	-	-	-
部門負債	\$ -	-	-	-
	101年度			
	通信網路 產品部門	數位機上盒 產品部門	調整與銷除	合 計
收 入				
來自外部客戶收入	\$ 11,974,887	3,062,069	-	15,036,956
部門間收入	501,502	-	(501,502)	-
利息收入	14,588	214	-	14,802
收入總計	<b>\$ 12,490,977</b>	<b>3,062,283</b>	<b>(501,502)</b>	<b>15,051,758</b>
利息費用	16,660	13,342	-	30,002
折舊與攤銷	276,999	17,859	-	294,858
投資利益	81,798	-	-	81,798
部門損益	<b>\$ 369,603</b>	<b>123,941</b>	<b>-</b>	<b>493,544</b>
部門資產	\$ -	-	-	-
部門負債	\$ -	-	-	-

(三)產品別資訊

合併公司來自外部客戶收入資訊如下：

產 品 別	102年度	101年度
通信網路產品	\$ 14,592,640	11,321,315
數位機上盒產品	1,986,331	3,062,069
銷售材料收入及其他	436,130	653,572
	<b>\$ 17,015,101</b>	<b>15,036,956</b>

## 智易科技股份有限公司及其子公司合併財務報告附註(續)

### (四)地區別資訊

合併公司地區別資訊如下，其中收入係依據客戶所在地理位置為基礎歸類，而非流動資產則依據資產所在地理位置歸類。

#### (1)來自外部客戶收入：

地 區	102年度	101年度
德 國	\$ 4,759,123	5,299,449
美 國	2,535,321	1,744,942
荷 蘭	1,932,870	978,232
中國大陸	794,656	1,194,677
其 他	6,993,131	5,819,656
	<b>\$ 17,015,101</b>	<b>15,036,956</b>

#### (2)非流動資產：

地 區	102年度	101年度
臺 灣	\$ 1,002,203	856,172
中國大陸	402,304	421,032
其 他	328	214
	<b>\$ 1,404,835</b>	<b>1,277,418</b>

非流動資產包含不動產、廠房及設備、無形資產及其他資產，惟不包含遞延所得稅資產。

### (五)主要客戶資訊

	102年度	101年度
來自通信網路及數位家庭產品部門之已客戶	\$ 2,717,596	3,202,676
來自通信網路產品部門之庚客戶	1,770,819	3,383,798
	<b>\$ 4,488,415</b>	<b>6,586,474</b>

## 十五、首次採用國際財務報導準則

合併公司民國一〇一年十二月三十一日之合併財務報告原係依據先前一般公認會計原則所編製，如附註四(一)所述，本合併財務報告係首份依據編製準則及金管會認可之國際財務報導準則編製之年度合併財務報告，且已適用金管會認可之國際財務報導準則第一號「首次採用國際財務報導準則」。

附註四所列示之會計政策已適用於編製民國一〇一年度之比較合併財務報告、民國一〇一年十二月三十一日合併資產負債表及民國一〇一年一月一日(合併公司之轉換日)初始國際財務報導準則合併資產負債表。

於編製民國一〇一年相關報告時，合併公司係以依先前一般公認會計原則編製之財務報告報導金額為調整之起始點，將由先前一般公認會計原則轉換至金管會認可之國際財務報導準則(亦稱IFRSs)對合併公司各該時點或期間之財務狀況、財務績效及現金流量的影響及說明列示於下表及其附註。

智易科技股份有限公司及其子公司合併財務報告附註(續)

(一)合併資產負債表項目之調節

	101.12.31			101.1.1		
	先前之一般 公認會計 原則	轉換至 IFRSs 影響數	IFRSs	先前之一般公認會計 原則	轉換至 IFRSs 影響數	IFRSs
資 產						
流動資產：						
現金及約當現金	\$ 837,829	-	837,829	960,411	-	960,411
透過損益按公允價值衡量之金 融資產－流動	1,001	-	1,001	24,529	-	24,529
應收票據及帳款淨額	2,962,288	-	2,962,288	2,444,669	-	2,444,669
應收帳款－關係人淨額	1,008,375	-	1,008,375	1,672,215	-	1,672,215
其他應收款	73,557	-	73,557	66,166	-	66,166
其他應收款－關係人	4,928	-	4,928	27,107	-	27,107
存貨淨額	3,615,070	-	3,615,070	4,075,876	-	4,075,876
預付款項	76,259	-	76,259	80,201	-	80,201
其他流動資產	44,411	(37,838)	6,573	90,484	(34,247)	56,237
	<u>8,623,718</u>	<u>(37,838)</u>	<u>8,585,880</u>	<u>9,441,658</u>	<u>(34,247)</u>	<u>9,407,411</u>
非流動資產：						
採用權益法之投資	176,639	(1,063)	175,576	110,626	(439)	110,187
不動產、廠房及設備	1,185,349	(441)	1,184,908	1,247,547	-	1,247,547
無形資產	76,620	(16,042)	60,578	70,407	(9,041)	61,366
遞延所得稅資產	10,007	53,342	63,349	8,459	48,385	56,844
其他非流動資產	31,492	440	31,932	37,089	-	37,089
	<u>1,480,107</u>	<u>36,236</u>	<u>1,516,343</u>	<u>1,474,128</u>	<u>38,905</u>	<u>1,513,033</u>
資產總計	<u>\$ 10,103,825</u>	<u>(1,602)</u>	<u>10,102,223</u>	<u>10,915,786</u>	<u>4,658</u>	<u>10,920,444</u>
負 債						
流動負債：						
短期借款	\$ 1,186,113	-	1,186,113	1,790,485	-	1,790,485
透過損益按公允價值衡量之 金融負債－流動	19,928	-	19,928	3,569	-	3,569
應付票據及帳款	2,756,483	-	2,756,483	3,047,223	-	3,047,223
其他應付款	526,589	21,120	547,709	781,571	19,530	801,101
當期所得稅負債	99,245	-	99,245	86,678	-	86,678
負債準備－流動	83,387	-	83,387	56,926	-	56,926
其他流動負債	42,875	-	42,875	19,103	-	19,103
	<u>4,714,620</u>	<u>21,120</u>	<u>4,735,740</u>	<u>5,785,555</u>	<u>19,530</u>	<u>5,805,085</u>
非流動負債：						
長期借款	47,000	-	47,000	-	-	-
應計退休金負債	5,733	50,580	56,313	1,983	45,072	47,055
遞延所得稅負債	-	1,338	1,338	-	4,130	4,130
其他非流動負債	7,326	-	7,326	6,957	-	6,957
	<u>60,059</u>	<u>51,918</u>	<u>111,977</u>	<u>8,940</u>	<u>49,202</u>	<u>58,142</u>
負債總計	<u>4,774,679</u>	<u>73,038</u>	<u>4,847,717</u>	<u>5,794,495</u>	<u>68,732</u>	<u>5,863,227</u>



智易科技股份有限公司及其子公司合併財務報告附註(續)

	101.12.31			101.1.1		
	先前之一般公認會計原則	轉換至IFRSs影響數	IFRSs	先前之一般公認會計原則	轉換至IFRSs影響數	IFRSs
歸屬於母公司之業主權益						
股本及預收股本	1,405,874	-	1,405,874	1,402,954	-	1,402,954
資本公積	1,501,263	(530)	1,500,733	1,493,407	-	1,493,407
保留盈餘	2,217,834	(75,780)	2,142,054	2,073,873	(63,595)	2,010,278
國外營運機構財務報表換算之兌換差額	(74,409)	76	(74,333)	(55,929)	(158)	(56,087)
未認列為退休金成本之淨損失	(2,061)	2,061	-	-	-	-
歸屬於母公司業主之權益合計	5,048,501	(74,173)	4,974,328	4,914,305	(63,753)	4,850,552
非控制權益	280,645	(467)	280,178	206,986	(321)	206,665
權益總計	5,329,146	(74,640)	5,254,506	5,121,291	(64,074)	5,057,217
負債及權益總計	<b>\$ 10,103,825</b>	<b>(1,602)</b>	<b>10,102,223</b>	<b>10,915,786</b>	<b>4,658</b>	<b>10,920,444</b>

(二)合併綜合損益表項目之調節

	101年度		
	先前之一般公認會計原則	轉換至IFRSs影響數	IFRSs
營業收入	\$ 15,036,956	-	15,036,956
營業成本	13,250,965	526	13,251,491
營業毛利	1,785,991	(526)	1,785,465
推銷費用	386,304	(345)	385,959
管理費用	298,450	277	298,727
研究發展費用	763,294	(1,111)	762,183
營業費用合計	1,448,048	(1,179)	1,446,869
營業利益	337,943	653	338,596
營業外收入及支出：			
利息收入	14,802	-	14,802
採用權益法認列之關聯企業之份額	81,934	(136)	81,798
外幣兌換利益淨額	-	-	-
處分不動產、廠房及設備利益	25,430	-	25,430
透過損益按公允價值衡量之金融資產(負債)利益	18,701	-	18,701
其他收入	57,951	-	57,951
利息費用	(30,002)	-	(30,002)
外幣兌換損失淨額	(10,123)	(50)	(10,173)
其他支出	(3,559)	-	(3,559)
稅前淨利	493,077	467	493,544
所得稅費用	92,624	(1,308)	91,316
本期淨利	400,453	1,775	402,228

智易科技股份有限公司及其子公司合併財務報告附註(續)

	101年度		
	先前之 一般公認 會計原則	轉換至 IFRSs 影響數	IFRSs
其他綜合損益：			
國外營運機構財務報告換算之兌換差額	-	(21,952)	(21,952)
確定福利計畫之精算損益(6)	-	(17,045)	(17,045)
採用權益法認列之關聯企及其他綜合損益之份額	-	(25)	(25)
與其他綜合損益組成部分相關之所得稅費用(利益)	-	(6,627)	(6,627)
本期其他綜合損益(稅後淨額)	-	(32,395)	(32,395)
本期綜合損益總額	<b>\$ 400,453</b>	<b>(30,620)</b>	<b>369,833</b>
本期淨利歸屬於：			
母公司業主	354,688	1,964	356,652
非控制權益	45,765	(189)	45,576
	<b>\$ 400,453</b>	<b>1,775</b>	<b>402,228</b>
綜合損益總額歸屬於：			
母公司業主	-	324,257	324,257
非控制權益	-	45,576	45,576
	<b>\$ -</b>	<b>369,833</b>	<b>369,833</b>
每股盈餘			
基本每股盈餘(元)	<b>\$ 2.52</b>	<b>0.02</b>	<b>2.54</b>
稀釋每股盈餘(元)	<b>\$ 2.48</b>	<b>0.01</b>	<b>2.49</b>

(三)現金流量表之重大調整

合併公司民國一〇一年十二月三十一日及一月一日，依金管會認可之國際財務報導準則編製之合併現金流量表與依先前一般公認會計原則所編製者，並無其他重大差異。

(四)調節說明

(1)合併公司於所得稅估列時，考量各項投資抵減及暫時性差異等因素估列之遞延所得稅資產及負債，依IFRSs規定應分類為非流動資產及非流動負債項下，且僅於有法定執行權將當期所得稅資產及當期所得稅負債互抵及其他相關條件時，始應將遞延所得稅資產及遞延所得稅負債互抵；依此，合併公司於民國一〇一年十二月三十一日及一月一日將依先前會計政策以互抵後淨額表達之遞延所得稅資產—流動與遞延所得稅資產—非流動，原分類流動資產項下之遞延所得稅資產重分類至非流動資產項下之金額分別為37,838千元及34,247千元，原以淨額表達之遞延所得稅資產—非流動重新分類為遞延所得稅負債—非流動之金額分別為1,338千元及4,130千元。

## 智易科技股份有限公司及其子公司合併財務報告附註(續)

- (2)依採權益法評價之被投資公司自行編製民國一〇一年十二月三十一日及一月一日之IFRSs資產負債表調整減少保留盈餘575千元及439千元。民國一〇一年度因IFRSs調整採權益法認列之投資利益減少136千元。
- (3)合併公司民國一〇一年十二月三十一日因未按持股比例認購子公司現金增資而依先前會計政策所認列之資本公積－長期股權投資2,611千元，依子公司自行編製之IFRSs財務報表重新計算為2,568千元，並重分類至資本公積－取得或處分子公司股權價格與帳面價值差額項下。
- (4)合併公司民國一〇一年十二月三十一日因關聯企業發行員工認股權而依先前會計政策所認列之資本公積－長期股權投資487千元，依IFRSs規定判斷屬投資公司可享有關聯企業份額之權益變動按持股比例認列，依此，合併公司於民國一〇一年十二月三十一日同額調整減少採用權益法之投資及資本公積。
- (5)合併公司對因員工過去提供服務而給與之累積帶薪假負有現時法定或推定支付義務，依此，合併公司將支付累積帶薪假之預期成本認列為應計負債(帳列流動其他應付款項下)，並於民國一〇一年十二月三十一日及一月一日調整保留盈餘之金額分別為21,120千元及19,530千元。另，民國一〇一年度因累積帶薪假預期成本差異調整認列為薪資費用金額為增加1,823千元(營業成本增加526千元，營業費用增加1,297千元)。
- (6)合併公司提供與員工之退職後確定福利計劃，係採用精算技術衡量確定福利計畫之退職後福利義務，其因經驗調整及精算假設變動產生之精算損益，依我國會計準則原係依員工剩餘服務期間攤銷並認列於損益，合併公司採用IFRSs第一號公報「首次採用國際財務報導準則」(以下稱IFRS 1)選擇豁免之規定，於民國一〇一年一月一日轉換日將該等精算損益立即認列於權益之金額計54,113千元(沖銷遞延退休金成本9,041千元及認列應計退休金負債45,072千元。先前會計準則與精算假設有關係之未認列損益攤銷不同於IFRSs，故民國一〇一年度調整減少應攤銷之退休金費用計2,475千元，並將民國一〇一年十二月三十一日依先前會計政策項下增加之遞延退休金成本7,001千元與未認列為退休金成本之淨損失2,061千元沖銷後，調整認列其他綜合損益17,045千元。
- (7)合併公司於民國一〇一年十二月三十一日及一月一日依上述(5)及(6)項調整，考量暫時性差異因素影響認列遞延所得稅資產－非流動之金額分別為14,183千元及9,977千元。
- (8)合併公司於民國一〇一年十二月三十一日將依現行會計政策原帳列不動產、廠房及設備項下之預付設備款依IFRSs將性質重分類為長期預付款項之金額為441千元。
- (9)合併公司依子公司自行編製之IFRSs資產負債表重新計算調整累積換算調整數、再衡量利益(帳列兌換利益)及非控制權益。

## 附件四

智易科技股份有限公司

103 年第三季合併財務報表及會計師查核報告

智易科技股份有限公司及其子公司

合併財務季報告

民國一〇三年及一〇二年九月三十日  
(內附會計師核閱報告)

公司地址：新竹市新竹科學工業園區園區二路九號四樓  
電話：(03)578-7000

## 目 錄

項 目	頁 次
一、封 面	1
二、目 錄	2
三、會計師核閱報告書	3
四、合併資產負債表	4
五、合併綜合損益表	5
六、合併權益變動表	6
七、合併現金流量表	7
八、合併財務季報告附註	
(一)公司沿革	8
(二)通過財務報告之日期及程序	8
(三)新發布及修訂準則及解釋之適用	8~10
(四)重大會計政策之彙總說明	10~11
(五)重大會計判斷、估計及假設不確定性之主要來源	12
(六)重要會計項目之說明	12~26
(七)關係人交易	26~28
(八)質押之資產	28
(九)重大或有負債及未認列之合約承諾	28
(十)重大之災害損失	28
(十一)重大之期後事項	28
(十二)其 他	29
(十三)附註揭露事項	
1.重大交易事項相關資訊	29~31
2.轉投資事業相關資訊	31~32
3.大陸投資資訊	32
(十四)部門資訊	33

## 會計師核閱報告

智易科技股份有限公司董事會 公鑒：

智易科技股份有限公司及其子公司民國一〇三年及一〇二年九月三十日之合併資產負債表，暨民國一〇三年及一〇二年七月一日至九月三十日及一〇三年及一〇二年一月一日至九月三十日之合併綜合損益表，暨民國一〇三年及一〇二年一月一日至九月三十日之合併權益變動表及合併現金流量表，業經本會計師核閱竣事。上開合併財務季報告之編製係管理階層之責任，本會計師之責任則為根據核閱結果出具報告。

除第三段及第四段所述者外，本會計師係依照審計準則公報第三十六號「財務報表之核閱」規劃並執行核閱工作。由於本會計師僅實施分析、比較與查詢，並未依照一般公認審計準則查核，故無法對上開合併財務季報告整體表示查核意見。

智易科技股份有限公司列入上開合併財務季報告之部份子公司，係依該等子公司同期間未經會計師核閱之財務季報告為依據，其民國一〇三年及一〇二年九月三十日資產總額分別為1,545,227千元及1,475,351千元，分別佔合併資產總額之13.6%及15.1%，負債總額分別為315,564千元及236,740千元，分別佔合併負債總額之6.8%及5.7%；其民國一〇三年及一〇二年七月一日至九月三十日及一〇三年及一〇二年一月一日至九月三十日綜合損益分別為61,966千元、35,160千元、109,818千元及100,518千元，分別佔合併綜合損益之32.7%、35.9%、19.2%及19.2%。

如合併財務季報告附註六(五)所述，智易科技股份有限公司及其子公司民國一〇三年及一〇二年九月三十日採用權益法之投資分別為323,771千元及239,001千元，暨民國一〇三年及一〇二年七月一日至九月三十日及一〇三年及一〇二年一月一日至九月三十日相關採用權益法之關聯企業之利益份額分別為30,088千元、34,025千元、89,149千元及81,783千元，係依該等被投資公司同期間未經會計師核閱之財務季報告為依據。

依本會計師核閱結果，除第三段及第四段所述該等子公司及被投資公司財務季報告倘經會計師核閱，對第一段所述之合併財務季報告可能有所調整之影響外，並未發現第一段所述合併財務季報告在所有重大方面有違反證券發行人財務報告編製準則及金融監督管理委員會認可之國際會計準則第三十四號「期中財務報導」而須作修正之情事。

安侯建業聯合會計師事務所

郭冠纓

會計師：

王怡文

證券主管機關：金管證審字第1010004977號  
核准簽證文號：金管證審字第0990013761號  
民國一〇三年十一月十三日



民國一〇三年及一〇二年九月三十日僅經核閱，未依一般公認審計準則查核  
智易科技股份有限公司及其子公司

合併資產負債表

民國一〇三年九月三十日、一〇二年十二月三十一日及九月三十日

單位：新台幣千元

資 產	103.9.30		102.12.31		102.9.30			負債及權益	103.9.30		102.12.31		102.9.30		
	金 額	%	金 額	%	金 額	%			金 額	%	金 額	%	金 額	%	
<b>流動資產：</b>								<b>流動負債：</b>							
1100 現金及約當現金(附註六(一))	\$ 2,528,710	22	1,693,975	16	1,315,424	13	2100 短期借款(附註六(十))	\$ 57,960	1	152,510	2	592,486	6		
1110 透過損益按公允價值衡量之金融資產-流動 (附註六(二))	48,144	-	311	-	7,050	-	2120 透過損益按公允價值衡量之金融負債-流動 (附註六(二))	13,610	-	10,394	-	18,721	-		
1170 應收票據及帳款淨額(附註六(四))	3,178,186	28	3,963,622	36	3,408,351	35	2170 應付票據及帳款(含關係人)(附註七)	2,883,644	25	2,623,972	24	1,988,988	20		
1180 應收帳款-關係人淨額(附註七)	-	-	-	-	5,403	-	2230 當期所得稅負債	158,094	1	146,422	1	139,070	2		
1200 其他應收款(附註六(四))	196,237	2	103,724	1	77,871	1	2250 負債準備-流動(附註六(十二))	185,451	2	123,988	1	101,142	1		
1310 存貨淨額(附註六(五))	3,253,966	29	3,219,277	30	3,125,448	32	2200 其他應付款(附註七)	775,091	7	798,778	7	675,027	7		
1410 預付款項	130,588	1	119,417	1	147,776	2	2300 其他流動負債	114,495	1	125,481	1	113,071	1		
1470 其他流動資產(附註八)	24,084	-	50,600	-	53,149	1	2322 一年或一營業週期內到期長期借款(附註六(十一))	332,000	3	132,000	1	-	-		
	<u>9,359,915</u>	<u>82</u>	<u>9,150,926</u>	<u>84</u>	<u>8,140,472</u>	<u>84</u>		<u>4,520,345</u>	<u>40</u>	<u>4,113,545</u>	<u>37</u>	<u>3,628,505</u>	<u>37</u>		
<b>非流動資產：</b>								<b>非流動負債：</b>							
1550 採用權益法之投資(附註六(六))	323,771	3	260,520	2	239,001	2	2540 長期借款(附註六(十一))	-	-	200,000	2	432,000	4		
1544 以成本衡量之金融資產-非流動(附註六(二))	1,000	-	-	-	-	-	2640 應計退休金負債(附註六(十四))	64,708	1	65,673	1	54,711	1		
1600 不動產、廠房及設備(附註六(八)及八)	1,466,609	13	1,301,817	12	1,270,721	13	2570 遞延所得稅負債	19,915	-	10,941	-	9,801	-		
1780 無形資產(附註六(九))	82,216	1	59,163	1	47,927	-	2670 其他非流動負債-其他	6,331	-	6,230	-	6,906	-		
1840 遞延所得稅資產	82,098	1	73,240	1	71,840	1		<u>90,954</u>	<u>1</u>	<u>282,844</u>	<u>3</u>	<u>503,418</u>	<u>5</u>		
1900 其他非流動資產	42,301	-	43,855	-	25,572	-		<u>4,611,299</u>	<u>41</u>	<u>4,396,389</u>	<u>40</u>	<u>4,131,923</u>	<u>42</u>		
	<u>1,997,995</u>	<u>18</u>	<u>1,738,595</u>	<u>16</u>	<u>1,655,061</u>	<u>16</u>									
<b>負債總計</b>								<b>權益：</b>							
								<b>歸屬母公司業主之權益(附註六(十六)、(十七))：</b>							
								3110 普通股股本	1,641,656	14	1,637,910	15	1,436,494	15	
								3200 資本公積	2,012,624	17	2,055,955	19	1,577,844	16	
								3300 保留盈餘	2,767,485	24	2,582,936	24	2,469,522	25	
								3410 國外營運機構財務報表換算之兌換差額	(52,438)	-	(59,671)	-	(66,238)	(1)	
								3490 其他權益	(38,162)	-	(76,045)	(1)	(91,867)	(1)	
									<u>6,331,165</u>	<u>55</u>	<u>6,141,085</u>	<u>57</u>	<u>5,325,755</u>	<u>54</u>	
								3600 非控制權益	415,446	4	352,047	3	337,855	4	
									<u>6,746,611</u>	<u>59</u>	<u>6,493,132</u>	<u>60</u>	<u>5,663,610</u>	<u>58</u>	
								<b>權益總計</b>							
<b>資產總計</b>								<b>負債及權益總計</b>							
	<u>\$ 11,357,910</u>	<u>100</u>	<u>10,889,521</u>	<u>100</u>	<u>9,795,533</u>	<u>100</u>		<u>\$ 11,357,910</u>	<u>100</u>	<u>10,889,521</u>	<u>100</u>	<u>9,795,533</u>	<u>100</u>		

(請詳 後附合併財務季報告附註)

董事長：陳瑞聰

經理人：李鴻裕

會計主管：林丕野

僅經核閱，未依一般公認審計準則查核

智易科技股份有限公司及其子公司

合併綜合損益表

民國一〇三年及一〇二年七月一日至九月三十日及一〇三年及一〇二年一月一日至九月三十日

單位：新台幣千元

	103年7月至9月		102年7月至9月		103年1月至9月		102年1月至9月	
	金額	%	金額	%	金額	%	金額	%
4000 營業收入(附註七)：								
4100 銷貨收入淨額	\$ 4,128,313	100	3,827,851	100	12,434,700	100	12,846,836	100
4800 其他營業收入	13,051	-	10,408	-	26,147	-	57,536	-
	4,141,364	100	3,838,259	100	12,460,847	100	12,904,372	100
5000 營業成本(附註六(五)、七及十二)	3,527,320	85	3,307,552	86	10,456,284	84	11,077,934	86
5900 營業毛利	614,044	15	530,707	14	2,004,563	16	1,826,438	14
營業費用(附註七及十二)：								
6100 推銷費用	135,287	3	120,842	3	409,563	3	383,794	3
6200 管理費用	94,857	2	94,657	3	288,866	2	273,789	2
6300 研究發展費用	241,574	6	218,147	6	710,056	6	665,412	5
營業費用合計	471,718	11	433,646	12	1,408,485	11	1,322,995	10
6900 營業淨利	142,326	4	97,061	2	596,078	5	503,443	4
營業外收入及支出：								
7100 利息收入	3,294	-	1,950	-	11,253	-	5,166	-
7230 外幣兌換利益	-	-	6,011	-	-	-	83,383	1
7235 透過損益按公允價值衡量之金融資產(負債)利益	82,712	2	-	-	86,483	1	-	-
7370 採用權益法認列之關聯企業及合資利益之份額(附註六(六))	30,088	1	34,025	1	89,149	1	81,783	1
7140 廉價購買利益(附註六(七))	-	-	-	-	-	-	12,405	-
7010 其他收入	7,629	-	5,213	-	18,448	-	26,868	-
7510 利息費用	(6,077)	-	(5,395)	-	(19,095)	-	(19,044)	-
7630 外幣兌換損失	(29,295)	(1)	-	-	(51,292)	(1)	-	-
7635 透過損益按公允價值衡量之金融資產(負債)損失	-	-	(23,099)	(1)	-	-	(35,666)	-
7590 其他支出(附註六(七))	-	-	(81)	-	-	-	(5,858)	-
	88,351	2	18,624	-	134,946	1	149,037	2
7900 稅前淨利	230,677	6	115,685	2	731,024	6	652,480	6
7950 減：所得稅費用(附註六(十五))	47,473	1	11,039	-	165,730	1	136,234	1
本期淨利	183,204	5	104,646	2	565,294	5	516,246	5
8300 其他綜合損益：								
8310 國外營運機構財務報告換算之兌換差額	7,886	-	(8,004)	-	7,749	-	10,185	-
8370 採用權益法認列之關聯企業及合資其他綜合損益之份額	11	-	(8)	-	11	-	11	-
8399 減：與其他綜合損益組成部分相關之所得稅(附註六(十五))	1,701	-	(1,365)	-	1,713	-	1,534	-
8300 其他綜合損益(稅後淨額)	6,196	-	(6,647)	-	6,047	-	8,662	-
8500 本期綜合損益總額	\$ 189,400	5	97,999	2	571,341	5	524,908	5
本期淨利歸屬於：								
8610 母公司業主	\$ 161,629	4	99,668	2	479,578	4	468,310	5
8620 非控制權益	21,575	1	4,978	-	85,716	1	47,936	-
	\$ 183,204	5	104,646	2	565,294	5	516,246	5
綜合損益總額歸屬於：								
8710 母公司業主	\$ 168,909	4	92,968	2	486,811	4	476,405	4
8720 非控制權益	20,491	1	5,031	-	84,530	1	48,503	1
本期綜合損益總額	\$ 189,400	5	97,999	2	571,341	5	524,908	5
每股盈餘(附註六(十八))								
9750 基本每股盈餘(單位：新台幣元)	\$ 0.99		0.71		2.93		3.33	
稀釋每股盈餘(元)								
9850 稀釋每股盈餘(單位：新台幣元)	\$ 0.97		0.70		2.86		3.27	

(請詳核 後附合併財務季報告附註)

董事長：陳瑞聰

經理人：李鴻裕

會計主管：林丕野

僅經核閱，未依一般公認審計準則查核

智易科技股份有限公司及其子公司

合併權益變動表

民國一〇三年及一〇二年一月一日至九月三十日

單位：新台幣千元

歸屬於母公司業主之權益

	保留盈餘					國外營運機構 財務報表 換算之兌差額	其 他	歸屬於母 公司業主 權益總計	非控制權益	權益總計
	普通股 股 本	資本公積	法定盈餘 公 積	特別盈餘 公 積	未分配 盈 餘					
民國一〇二年一月一日餘額	\$ 1,405,874	1,500,733	345,664	55,929	1,740,461	(74,333)	-	4,974,328	280,178	5,254,506
盈餘指撥及分配：										
提列法定盈餘公積	-	-	35,468	-	(35,468)	-	-	-	-	-
提列特別盈餘公積	-	-	-	20,541	(20,541)	-	-	-	-	-
分配股東股利(現金)	-	-	-	-	(140,842)	-	-	(140,842)	(12,349)	(153,191)
本期淨利	-	-	-	-	468,310	-	-	468,310	47,936	516,246
本期其他綜合損益	-	-	-	-	-	8,095	-	8,095	567	8,662
本期綜合損益總額	-	-	-	-	468,310	8,095	-	476,405	48,503	524,908
股份基礎給付交易	30,620	77,111	-	-	-	-	(91,867)	15,864	-	15,864
非控制權益增減	-	-	-	-	-	-	-	-	21,523	21,523
民國一〇二年九月三十日餘額	\$ 1,436,494	1,577,844	381,132	76,470	2,011,920	(66,238)	(91,867)	5,325,755	337,855	5,663,610
民國一〇三年一月一日餘額	\$ 1,637,910	2,055,955	381,132	76,470	2,125,334	(59,671)	(76,045)	6,141,085	352,047	6,493,132
提列法定盈餘公積	-	-	59,118	-	(59,118)	-	-	-	-	-
特別盈餘公積迴轉	-	-	-	(16,799)	16,799	-	-	-	-	-
分配股東股利(現金)	-	-	-	-	(295,029)	-	-	(295,029)	(21,043)	(316,072)
資本公積配發現金股利	-	(49,172)	-	-	-	-	-	(49,172)	-	(49,172)
本期淨利	-	-	-	-	479,578	-	-	479,578	85,716	565,294
本期其他綜合損益	-	-	-	-	-	7,233	-	7,233	(1,186)	6,047
本期綜合損益總額	-	-	-	-	479,578	7,233	-	486,811	84,530	571,341
實際取得或處分子公司股權價格與帳面價值 差額	-	(70)	-	-	-	-	-	(70)	-	(70)
股份基礎給付交易	3,746	5,040	-	-	-	-	37,883	46,669	-	46,669
非控制權益增減	-	-	-	-	-	-	-	-	(88)	(88)
長期股權投資按權益法調整資本公積	-	871	-	-	-	-	-	871	-	871
民國一〇三年九月三十日餘額	\$ 1,641,656	2,012,624	440,250	59,671	2,267,564	(52,438)	(38,162)	6,331,165	415,446	6,746,611

(請詳 後附合併財務季報告附註)

董事長：陳瑞聰

經理人：李鴻裕

會計主管：林丕野

僅經核閱，未依一般公認審計準則查核

智易科技股份有限公司及其子公司

合併現金流量表

民國一〇三年及一〇二年一月一日至九月三十日

單位：新台幣千元

	103年1月至9月	102年1月至9月
<b>營業活動之現金流量：</b>		
本期稅前淨利	\$ 731,024	652,480
<b>調整項目：</b>		
不影響現金流量之收益費損項目		
折舊費用	202,820	188,721
攤銷費用	15,210	19,792
呆帳費用提列(轉列收入)數	(8,454)	8,599
利息費用	19,095	19,044
利息收入	(11,253)	(5,166)
採用權益法認列之關聯企業之份額	(89,149)	(81,783)
處分及報廢不動產、廠房及設備損失(利益)	(1,835)	1,442
收到權益法被投資公司現金股利	27,780	21,370
限制員工股票酬勞成本	37,883	10,547
其他	-	(11,879)
不影響現金流量之收益費損項目合計	192,097	170,687
與營業活動相關之資產/負債變動數：		
與營業活動相關之資產之淨變動：		
透過損益按公允價值衡量之金融資產及負債淨變動	(44,617)	(7,256)
應收票據及帳款(增加)減少	793,890	1,094,629
應收帳款-關係人(增加)減少	-	(357,921)
存貨(增加)減少	(34,689)	525,145
其他應收款(增加)減少(含關係人)	(91,397)	1,624
預付費用(增加)減少	(11,171)	2,982
其他流動資產(增加)減少	26,516	(27,976)
	638,532	1,231,227
與營業活動相關之負債之淨變動：		
應付票據及帳款增加(減少)(含關係人)	259,672	(977,520)
其他應付款及其他流動負債增加(減少)	47,812	38,630
其他	(965)	(1,602)
	306,519	(940,492)
與營業活動相關之資產及負債之淨變動合計	945,051	290,735
調整項目合計	1,137,148	461,422
營運產生之現金流入	1,868,172	1,113,902
收取之利息	10,137	5,166
支付之利息	(19,264)	(19,569)
支付之所得稅	(155,655)	(111,296)
<b>營業活動之淨現金流入</b>	<b>1,703,390</b>	<b>988,203</b>
<b>投資活動之現金流量：</b>		
受限制資產增加	-	(18,600)
取得以成本衡量之金融資產	(1,000)	-
對子公司之收購(扣除所取得之現金)	-	110,565
增加採權益法之投資	(1,000)	(3,000)
取得不動產、廠房及設備	(377,564)	(232,607)
處分不動產、廠房及設備價款	2,451	1,579
支付之資本化利息	(5,602)	(3,622)
取得無形資產	(38,224)	(6,667)
其他非流動資產(增加)減少	1,554	(3,889)
其他	(160)	-
<b>投資活動之淨現金流出</b>	<b>(419,545)</b>	<b>(156,241)</b>
<b>籌資活動之現金流量：</b>		
短期借款減少	(94,550)	(593,627)
長期借款增加	-	385,000
發放現金股利	(344,201)	(140,842)
員工行使認股權發行新股	8,786	5,317
非控制權益變動	(21,043)	(12,349)
其他	101	(420)
<b>籌資活動之淨現金流出</b>	<b>(450,907)</b>	<b>(356,921)</b>
匯率變動對現金及約當現金之影響	1,797	2,554
本期現金及約當現金增加數	834,735	477,595
期初現金及約當現金餘額	1,693,975	837,829
期末現金及約當現金餘額	\$ <b>2,528,710</b>	<b>1,315,424</b>

(請詳 後附合併財務季報告附註)

董事長：陳瑞聰

經理人：李鴻裕

會計主管：林丕野

民國一〇三年及一〇二年九月三十日僅經核閱，未依一般公認審計準則查核

智易科技股份有限公司及其子公司

合併財務季報告附註

民國一〇三年及一〇二年九月三十日

(除另有註明者外，所有金額均以新台幣千元為單位)

## 一、公司沿革

智易科技股份有限公司(以下稱本公司)於民國九十二年五月九日奉經濟部核准設立，民國九十五年五月一日吸收合併寬研網技股份有限公司。本公司合併財務季報告之組成包括本公司及本公司之子公司(以下併稱合併公司)及合併公司對關聯企業之權益。本公司主要營業項目為研究、開發、產製及銷售無線區域網路產品、整合性數位家庭及行動辦公室之多媒體開道器產品、無線影音產品及整合性家庭網路遊戲產品等。

## 二、通過財務報告之日期及程序

本合併財務季報告已於民國一〇三年十一月十三日經提報董事會後發佈。

## 三、新發布及修訂準則及解釋之適用

(一)尚未採用金融監督管理委員會認可之2013年版國際財務報導準則之影響

依據金融監督管理委員會(以下簡稱「金管會」)民國一〇三年四月三日金管證審字第1030010325號令，上市、上櫃及興櫃公司應自民國一〇四年起全面採用經金管會認可並發布生效之2013年版國際財務報導準則(不包含國際財務報導準則第9號「金融工具」)編製財務報告，相關新發布、修正及修訂之準則及解釋彙列如下：

新發布/修正/修訂準則及解釋	IASB發布之生效日
國際財務報導準則第1號之修正「國際財務報導準則第7號之比較揭露對首次採用者之有限度豁免」	2010年7月1日
國際財務報導準則第1號之修正「嚴重高度通貨膨脹及首次採用者固定日期之移除」	2011年7月1日
國際財務報導準則第1號之修正「政府貸款」	2013年1月1日
國際財務報導準則第7號之修正「揭露—金融資產之移轉」	2011年7月1日
國際財務報導準則第7號之修正「揭露—金融資產及金融負債之互抵」	2013年1月1日
國際財務報導準則第10號「合併財務報表」	2013年1月1日 (投資個體於 2014年1月1日生效)
國際財務報導準則第11號「聯合協議」	2013年1月1日
國際財務報導準則第12號「對其他個體之權益之揭露」	2013年1月1日
國際財務報導準則第13號「公允價值衡量」	2013年1月1日
國際會計準則第1號之修正「其他綜合損益項目之表達」	2012年7月1日
國際會計準則第12號之修正「遞延所得稅：標的資產之回收」	2012年1月1日
國際會計準則第19號之修訂「員工福利」	2013年1月1日

## 智易科技股份有限公司及其子公司合併財務季報告附註(續)

新發布／修正／修訂準則及解釋	IASB發布之生效日
國際會計準則第27號之修訂「單獨財務報表」	2013年1月1日
國際會計準則第32號之修正「金融資產及金融負債之互抵」	2014年1月1日
國際財務報導解釋第20號「露天礦場於生產階段之剝除成本」	2013年1月1日

經評估後合併公司認為除下列各項外，適用2013年版國際財務報導準則將不致對合併財務報告造成重大變動：

1. 國際會計準則第一號「財務報表之表達」

該準則修正其他綜合損益之表達方式，將列示於其他綜合損益之項目依性質分類為「後續不重分類至損益」及「後續將重分類至損益」兩類別。該修正同時規定以稅前金額列示之其他綜合損益項目，其相關稅額應隨前述兩類別予以單獨列示。合併公司將依該準則改變綜合損益表之表達方式。

2. 國際財務報導準則第十二號「對其他個體之權益之揭露」

該準則整合各號準則對企業所持有子公司、聯合協議、關聯企業及未納入合併財務報告之結構型個體之權益之揭露規定，並要求揭露相關資訊。合併公司將依該準則增加有關合併個體及未合併個體之資訊揭露。

(二) 國際會計準則理事會已發布但尚未經金管會認可之國際財務報導準則之影響

下表彙列國際會計準則理事會已發布但尚未納入金管會認可2013年國際財務報導準則之新發布、修正及修訂之準則及解釋：

新發布／修正／修訂準則及解釋	IASB發布之生效日
國際財務報導準則第9號「金融工具」	2018年1月1日
國際財務報導準則第10號及國際會計準則第28號之修正「投資者與其關聯企業或合資間之資產出售或投入」	2016年1月1日
國際財務報導準則第14號「管制遞延帳戶」	2016年1月1日
國際財務報導準則第15號「來自客戶合約之收入」	2017年1月1日
國際財務報導準則第11號之修正「處理聯合營運權益之取得」	2016年1月1日
國際會計準則第16號及國際會計準則第38號之修正「闡明可接受之折舊及攤銷方法」	2016年1月1日
國際會計準則第16號及國際會計準則第41號之修正「生產性植物」	2016年1月1日
國際會計準則第19號之修正「確定福利計畫：員工提撥」	2014年7月1日
國際會計準則第27號之修正「單獨財務報表之權益法」	2016年1月1日
國際會計準則第36號之修正「非金融資產可回收金額之揭露」	2014年1月1日
國際會計準則第39號之修正「衍生工具之合約更替及避險會計之繼續」	2014年1月1日
國際財務報導解釋第21號「公課」	2014年1月1日

## 智易科技股份有限公司及其子公司合併財務季報告附註(續)

合併公司現正持續評估上述準則及解釋對合併公司財務狀況與經營結果之影響，相關影響待評估完成時予以揭露。

### 四、重大會計政策之彙總說明

#### (一) 遵循聲明

本合併財務季報告係依照證券發行人財務報告編製準則(以下簡稱「編製準則」)及金管會認可之國際會計準則第三十四號「期中財務報導」編製。本合併財務季報告未包括依照金管會認可之國際財務報導準則、國際會計準則、解釋及解釋公告(以下簡稱「金管會認可之國際財務報導準則」)所編製之整份年度合併財務報告應揭露之全部必要資訊。

除下段所述外，本合併財務季報告所採用之重大會計政策與民國一〇二年度合併財務報告相同，相關資訊請參閱民國一〇二年度合併財務報告附註四。

#### (二) 合併基礎

合併財務報告編製原則與民國一〇二年度合併財務報告一致，相關資訊請詳民國一〇二年度合併財務報告附註四(三)。

列入本合併財務報告之子公司包含：

投資公司名稱	子公司名稱	業務性質	所持股權百分比			說明
			103.9.30	102.12.31	102.9.30	
本公司	Arcadyan Technology N.A. Corp. (Arcadyan USA)	無線網路產品之銷售支援	100%	100%	100%	
本公司	Arcadyan Technology Germany GmbH (Arcadyan Germany)	無線網路產品之技術支援	100%	100%	100%	
本公司	Arcadyan Holding (BVI) Corp. (Arcadyan Holding)	一般投資業	100%	100%	100%	
本公司	至寶科技股份有限公司(至寶科技)	一般投資業	100%	100%	100%	
本公司	智同科技股份有限公司(智同科技)(原大同聯合)	研究及銷售數位家庭電子產品	57%	57%	57%	
本公司	康舒通訊股份有限公司(康舒通訊)	通訊及電子零組件製造及銷售	51%	51%	51%	註2
Arcadyan Holding	Sinoprime Global Inc. (Sinoprime)	銷售無線網路產品	100%	100%	100%	
Arcadyan Holding	上海廣智技術發展有限公司(上海廣智)	無線網路產品之研發及銷售	100%	100%	100%	
Arcadyan Holding	Arch Holding (BVI) Corp. (Arch Holding)	一般投資業	100%	100%	100%	
Arch Holding	仁寶網路資訊(昆山)有限公司(仁寶網路)	無線網路產品之製造	100%	100%	100%	
智同科技	Quest International Group Co., Ltd. (Quest)	一般投資業	100%	100%	100%	註1

## 智易科技股份有限公司及其子公司合併財務季報告附註(續)

投資公 司名稱	子公司名稱	業務 性質	所持股權百分比			說明
			103.9.30	102.12.31	102.9.30	
Quest	Exquisite Electronic Co., Ltd. (Exquisite)	一般投資業	100%	100%	100%	註1
Exquisite	大同家電(吳江)有限公司(大同吳江)	數位家庭電子產品 之製造	100%	100%	100%	註1
康舒通訊	Leading Images Ltd. (Leading Images)	一般投資業	100%	100%	100%	註2
康舒通訊	Great Arch Group Ltd. (Great Arch)	銷售無線網路產品	100%	100%	100%	註2
康舒通訊	Astoria Networks Inc. (Astoria)	通訊器材研發	100%	100%	100%	註2
Leading Images	Astoria Networks GmbH (Astoria GmbH)	銷售無線網路產品	100%	100%	100%	註2

註1：係民國一〇二年二月二十八日取得之子公司。

註2：係民國一〇二年四月三十日取得之子公司。

### (三)金融工具－備供出售金融資產

此類金融資產係指定為備供出售或非屬其他類別之非衍生金融資產。原始認列時係按公允價值加計直接可歸屬之交易成本衡量；後續評價按公允價值衡量，除減損損失、按有效利率法計算之利息收入、股利收入及貨幣性金融資產外幣兌換損益認列於損益外，其餘帳面金額之變動係認列為其他綜合損益，並累積於權益項下之備供出售金融資產未實現損益。於除列時，將權益項下之利益或損失累計金額重分類至損益，並列報於營業外收入及支出項下。依交易慣例購買或出售金融資產時，採用交易日會計處理。

此類金融資產若屬「無活絡市場公開報價且公允價值無法可靠衡量」之權益投資，則以成本減除減損損失後之金額衡量，並列報於「以成本衡量之金融資產」。

權益投資之股利收入於合併公司有權利收取股利之日認列(通常係股東會通過日)，並列報於營業外收入及支出項下。

### (四)所得稅

合併公司係依國際會計準則公報第三十四號「期中財務報導」第B12段規定衡量及揭露期中期間之所得稅費用。

所得稅費用係以期中報導期間之稅前淨利乘以管理階層對於全年度預計有效稅率之最佳估計衡量，並全數認列為當期所得稅費用。

所得稅費用係直接認列於權益項目或其他綜合損益項目者，係就相關資產及負債於財務報導目的之帳面金額與其課稅基礎之暫時性差異，以預期實現或清償時之適用稅率予以衡量。

### (五)員工福利

期中期間之確定福利計畫退休金係採用前一財務年度結束日依精算決定退休金成本率，以年初至當期期末為基礎計算，並針對該結束日後之重大市場波動，及重大縮減、清償或其他重大一次性事項加以調整。



## 智易科技股份有限公司及其子公司合併財務季報告附註(續)

### 五、重大會計判斷、估計及假設不確定性之主要來源

管理階層依金管會認可之國際會計準則第三十四號「期中財務報導」編製本合併財務季報告時，必須作出判斷、估計及假設，其將對會計政策之採用及資產、負債、收益及費用之報導金額有所影響。實際結果可能與估計存有差異。

編製合併財務季報告時，管理階層於採用合併公司會計政策時所作之重大判斷以及估計不確定性之主要來源與民國一〇二年度合併財務報告附註五一致。

### 六、重要會計項目之說明

除下列所述外，本合併財務季報告重要會計項目之說明與民國一〇二年度合併財務報告尚無重大差異，相關資訊請參閱民國一〇二年度合併財務報告附註六。

#### (一)現金及約當現金

	<b>103.9.30</b>	<b>102.12.31</b>	<b>102.9.30</b>
庫存外幣及零用金	\$ 2,265	1,961	3,395
支票及活期存款	1,501,550	891,185	1,027,265
定期存款	424,895	350,829	284,764
附賣出票券	600,000	450,000	-
	<b>\$ 2,528,710</b>	<b>1,693,975</b>	<b>1,315,424</b>

#### (二)金融商品

##### 1.明細如下：

	<b>103.9.30</b>	<b>102.12.31</b>	<b>102.9.30</b>
透過損益按公允價值衡量之金融資產			
持有供交易之金融資產：			
非避險之衍生工具	<b>\$ 48,144</b>	<b>311</b>	<b>7,050</b>
透過損益按公允價值衡量之金融負債			
持有供交易之金融負債：			
非避險之衍生工具	<b>\$ 13,610</b>	<b>10,394</b>	<b>18,721</b>

##### 2.非避險之衍生工具

合併公司從事衍生金融工具交易係用以規避因營業活動所曝露之匯率風險，合併公司因未適用避險會計列報為持有供交易之金融資產及負債之衍生工具明細如下：

智易科技股份有限公司及其子公司合併財務季報告附註(續)

<b>103.9.30</b>			
	<u>合約金額(千元)</u>	<u>幣 別</u>	<u>到期期間</u>
<b>衍生性金融資產</b>			
<b>遠期外匯合約：</b>			
賣出遠期外匯	EUR26,450	歐元兌美元	103.10.3~103.12.19
賣出遠期外匯	EUR3,000	歐元兌台幣	103.10.29~103.11.26
<b>衍生性金融負債</b>			
<b>遠期外匯合約：</b>			
賣出遠期外匯	USD1,000	美元兌台幣	103.10.17
<b>換匯交易合約：</b>			
貨幣交換	USD30,000	美元兌台幣	103.10.14~103.11.13
<b>102.12.31</b>			
	<u>合約金額(千元)</u>	<u>幣 別</u>	<u>到期期間</u>
<b>衍生性金融資產</b>			
<b>遠期外匯合約：</b>			
賣出遠期外匯	EUR10,000	歐元兌美元	103.1.14~103.4.22
<b>衍生性金融負債</b>			
<b>遠期外匯合約：</b>			
賣出遠期外匯	EUR15,200	歐元兌美元	103.1.14~103.3.27
賣出遠期外匯	EUR1,000	歐元兌台幣	103.1.28
賣出遠期外匯	GBP500	英鎊兌美元	103.2.26
<b>換匯交易合約：</b>			
貨幣交換	USD27,000	美元兌台幣	103.1.10~103.3.28
<b>102.9.30</b>			
	<u>合約金額(千元)</u>	<u>幣 別</u>	<u>到期期間</u>
<b>衍生性金融資產</b>			
<b>遠期外匯合約：</b>			
賣出遠期外匯	EUR4,000	歐元兌美元	102.12.27~103.1.28
賣出遠期外匯	EUR2,000	歐元兌台幣	102.10.30
<b>換匯交易合約：</b>			
貨幣交換	USD31,000	美金兌台幣	102.11.27~102.12.12
<b>衍生性金融負債</b>			
<b>遠期外匯合約：</b>			
賣出遠期外匯	EUR21,600	歐元兌美元	102.10.11~103.1.14
賣出遠期外匯	GBP1,500	英鎊兌美元	102.10.29~102.11.27

智易科技股份有限公司及其子公司合併財務季報告附註(續)

(三)以成本衡量之金融資產

	<u>103.9.30</u>	<u>102.12.31</u>	<u>102.9.30</u>
國內非上市(櫃)普通股	\$ <u>1,000</u>	-	-

- 1.合併公司所持有之上述國內非上市(櫃)普通股股票投資，於報導日係按成本減除減損衡量，因其公允價值合理估計數之區間重大且無法合理評估各種估計數之機率，致合併公司管理階層認為其公允價值無法可靠衡量。
- 2.截至民國一〇三年九月三十日、民國一〇二年十二月三十一日及九月三十日止，合併公司以成本衡量之金融資產均未有提供作質押擔保之情形。

(四)應收票據、應收帳款淨額及其他應收款-非關係人

	<u>103.9.30</u>	<u>102.12.31</u>	<u>102.9.30</u>
應收票據	\$ 84,182	206,598	224,325
應收帳款	3,165,190	3,799,372	3,270,306
其他應收款	196,237	103,724	77,871
	3,445,609	4,109,694	3,572,502
減：備抵呆帳	(15,021)	(23,475)	(15,528)
備抵銷貨退回	(56,165)	(18,873)	(70,752)
	<u>\$ 3,374,423</u>	<u>4,067,346</u>	<u>3,486,222</u>

合併公司已逾期但未減損之應收票據、帳款及其他應收款(含關係人)之帳齡分析如下：

	<u>103.9.30</u>	<u>102.12.31</u>	<u>102.9.30</u>
逾期1~30天	\$ 435,340	612,364	414,761
逾期30~60天	24,674	87,785	114,837
逾期61~90天	406	15,553	61,166
逾期91~180天	-	26,248	991
逾期超過181天	4,904	15,623	62,768
	<u>\$ 465,324</u>	<u>757,573</u>	<u>654,523</u>

合併公司民國一〇三年及一〇二年一月一日至九月三十日之應收票據、應收帳款及其他應收款備抵呆帳之變動如下：

	個別評估 之減損損失	群組評估 之減損損失	合 計
103年1月1日餘額	\$ -	23,475	23,475
迴轉減損損失	-	(8,454)	(8,454)
103年9月30日餘額	<u>\$ -</u>	<u>15,021</u>	<u>15,021</u>

智易科技股份有限公司及其子公司合併財務季報告附註(續)

	個別評估 之減損損失	群組評估 之減損損失	合 計
102年1月1日餘額	\$ -	6,929	6,929
認列減損損失	-	8,599	8,599
102年9月30日餘額	\$ -	<b>15,528</b>	<b>15,528</b>

備抵呆帳主要係合併公司基於歷史付款行為及廣泛分析標的客戶之信用評等估列備抵呆帳，合併公司相信逾期部分未提列備抵呆帳之應收帳款仍可收回。

截至民國一〇三年九月三十日、民國一〇二年十二月三十一日及九月三十日止，合併公司應收票據及帳款均未提供作質押擔保之情形。

合併公司與銀行簽訂出售應收帳款債權之合約，民國一〇三年九月三十日、民國一〇二年十二月三十一日及九月三十日之承購總額度分別為2,144,175千元、1,415,216千元及1,371,872千元。依合約規定，合併公司於出售額度內無須擔保應收帳款債務人於債權移轉時及債務履行時之支付能力，屬無追索權之應收帳款出售。應收帳款出售時合併公司得取得按合約約定比例之款項，並自出售日至客戶付款日期間內按約定利率支付利息，出售尾款則俟客戶實際付款時收回。截至民國一〇三年九月三十日、民國一〇二年十二月三十一日及九月三十日止，已轉售之債權尚未收回之款項分別為150,871千元、27,817千元及39,251千元，帳列其他應收款。

符合除列條件之應收帳款債權移轉相關資訊明細如下：

<b>103.9.30</b>					
帳款來源	轉售金額	已預支金額	提供擔保	重要移轉	除列金額
			項 目	條 款	
非關係人	<u>\$1,829,881</u>	<u>1,679,010</u>	無	無	<u>1,679,010</u>
<b>102.12.31</b>					
帳款來源	轉售金額	已預支金額	提供擔保	重要移轉	除列金額
			項 目	條 款	
非關係人	<u>\$ 537,041</u>	<u>509,224</u>	無	無	<u>509,224</u>
<b>102.9.30</b>					
帳款來源	轉售金額	已預支金額	提供擔保	重要移轉	除列金額
			項 目	條 款	
非關係人	<u>\$ 508,038</u>	<u>468,787</u>	無	無	<u>468,787</u>

上述民國一〇三年及一〇二年一月一日至九月三十日債權出售之年利率區間分別為0.83%~2.37%及0.85%~2.62%。

智易科技股份有限公司及其子公司合併財務季報告附註(續)

(五)存 貨

1.合併公司存貨明細如下：

	<u>103.9.30</u>	<u>102.12.31</u>	<u>102.9.30</u>
原物料	\$ 1,373,688	1,098,400	1,221,939
在製品	490,494	166,530	428,899
製成品	<u>1,389,784</u>	<u>1,954,347</u>	<u>1,474,610</u>
	<u><b>\$ 3,253,966</b></u>	<u><b>3,219,277</b></u>	<u><b>3,125,448</b></u>

2.合併公司民國一〇三年及一〇二年七月一日至九月三十日與一〇三年及一〇二年一月一日至九月三十日認列營業成本明細如下：

	<u>103年7月至9月</u>	<u>102年7月至9月</u>	<u>103年1月至9月</u>	<u>102年1月至9月</u>
銷貨成本及費用	\$ 3,520,793	3,321,877	10,446,566	11,022,039
存貨跌價及呆滯 損失(回升利益)	<u>6,527</u>	<u>(14,325)</u>	<u>9,718</u>	<u>55,895</u>
	<u><b>\$ 3,527,320</b></u>	<u><b>3,307,552</b></u>	<u><b>10,456,284</b></u>	<u><b>11,077,934</b></u>

3.截至民國一〇三年九月三十日、民國一〇二年十二月三十一日及九月三十日止，合併公司之存貨均未有提供作質押擔保之情形。

(六)採用權益法之投資

1.合併公司於報導日採用權益法之投資列示如下：

	<u>103.9.30</u>	<u>102.12.31</u>	<u>102.9.30</u>
關聯企業	<u><b>\$ 323,771</b></u>	<u><b>260,520</b></u>	<u><b>239,001</b></u>

2.合併公司民國一〇三年及一〇二年七月一日至九月三十日及民國一〇三年及一〇二年一月一日至九月三十日所享有關聯企業損益之份額分別為30,088千元、34,025千元、89,149千元及81,783千元。

3.截至民國一〇三年九月三十日、民國一〇二年十二月三十一日及九月三十日止，合併公司之採用權益法之投資均未有提供作質押擔保之情形。

(七)取得子公司

1.取得子公司移轉對價

(1)大同吳江

合併公司為因應未來產業發展策略，於民國一〇二年三月與大同新加坡資訊股份有限公司及Shan-Chin International Holding Corp.簽訂股權買賣協議書，分別以現金23,561千元(美金790千元)及10,737千元(美金360千元)取得其持有之大同吳江69%及31%股權，收購日為民國一〇二年二月二十八日，上述移轉對價業已付訖。

## 智易科技股份有限公司及其子公司合併財務季報告附註(續)

### (2)康舒通訊

合併公司為因應未來產業發展策略，於民國一〇二年第二季與仁寶電腦工業股份有限公司約定以現金23,000千元取得其持有之康舒通訊51%股權，收購日為民國一〇二年四月三十日，上述移轉對價業已付訖。

### 2.取得之可辨認資產與承擔之負債

#### (1)大同吳江

收購日取得之可辨認資產與承擔之負債之金額明細如下：

現金及約當現金	\$ 10,196
應收票據及帳款	104,946
存 貨	17,715
其他應收款	542
預付款項	29,650
不動產、廠房及設備	11,475
無形資產	479
應付帳款	(89,463)
其他應付款	(38,837)
可辨認淨資產總額	<u><u>\$ 46,703</u></u>

上述所取得可辨認資產及負債之公允價值已完成最終評價，合併公司於民國一〇二年第二季依收購移轉對價34,298千元減除取得之可辨認資產及負債之淨額後為負數12,405千元，帳列廉價購買利益。

#### (2)康舒通訊及其子公司

現金及約當現金	\$ 157,667
應收票據及帳款	1,444,345
存 貨	17,808
其他應收款	468
預付款項	37,706
遞延所得稅資產	6,622
其他非流動資產	122
應付帳款	(1,481,455)
當期所得稅負債	(7,744)
其他應付款	(125,949)
遞延所得稅負債	(5,593)
可辨認淨資產總額	<u><u>\$ 43,997</u></u>

## 智易科技股份有限公司及其子公司合併財務季報告附註(續)

上述所取得可辨認資產及負債之公允價值已完成最終評價，合併公司於民國一〇二年第二季依收購移轉對價23,000千元減除取得之可辨認資產及負債之淨額後差額為526千元，帳列其他支出。

### (八)不動產、廠房及設備

合併公司不動產、廠房及設備之成本及折舊變動明細如下：

	土 地	房屋及建築	機器設備	研究設備	模具設備	租賃改良		總 計
						其 他	預付工程款	
成本或認定成本：								
民國103年1月1日餘額	\$ 463,347	-	1,417,386	259,065	144,483	421,909	308,544	3,014,734
增添	-	-	45,682	25,832	12,290	12,563	262,874	359,241
本期轉入(出)	-	-	14,211	843	-	434	(15,488)	-
利息資本化	-	-	-	-	-	-	5,602	5,602
處分及除列	-	-	(15,999)	(3,622)	(2,530)	(3,797)	-	(25,948)
匯率變動之影響	-	-	23,002	343	-	7,360	(20)	30,685
民國103年9月30日餘額	<b>\$ 463,347</b>	<b>-</b>	<b>1,484,282</b>	<b>282,461</b>	<b>154,243</b>	<b>438,469</b>	<b>561,512</b>	<b>3,384,314</b>
民國102年1月1日餘額	\$ 463,347	-	1,432,639	223,370	128,394	384,070	164,562	2,796,382
透過企業合併取得	-	-	7,666	2,531	-	7,904	-	18,101
增添	-	-	98,800	24,678	15,110	22,336	94,433	255,357
處分及除列	-	-	(155,840)	(4,314)	(8,890)	(9,064)	-	(178,108)
利息資本化	-	-	-	-	-	-	3,622	3,622
匯率變動之影響	-	-	20,222	213	-	5,720	-	26,155
民國102年9月30日餘額	<b>\$ 463,347</b>	<b>-</b>	<b>1,403,487</b>	<b>246,478</b>	<b>134,614</b>	<b>410,966</b>	<b>262,617</b>	<b>2,921,509</b>
折 舊：								
民國103年1月1日餘額	\$ -	-	1,170,571	166,608	102,885	272,853	-	1,712,917
本期折舊	-	-	115,576	21,320	13,788	52,136	-	202,820
處分及除列	-	-	(15,732)	(3,590)	-	(3,503)	-	(22,825)
匯率變動之影響	-	-	19,072	271	-	5,450	-	24,793
民國103年9月30日餘額	<b>\$ -</b>	<b>-</b>	<b>1,289,487</b>	<b>184,609</b>	<b>116,673</b>	<b>326,936</b>	<b>-</b>	<b>1,917,705</b>
民國102年1月1日餘額	\$ -	-	1,171,695	142,963	93,272	203,544	-	1,611,474
透過企業合併取得	-	-	2,135	952	-	3,539	-	6,626
本期折舊	-	-	102,905	20,558	14,853	50,405	-	188,721
處分及除列	-	-	(155,165)	(4,211)	(8,386)	(7,325)	-	(175,087)
匯率變動之影響	-	-	16,154	150	-	2,750	-	19,054
民國102年9月30日餘額	<b>\$ -</b>	<b>-</b>	<b>1,137,724</b>	<b>160,412</b>	<b>99,739</b>	<b>252,913</b>	<b>-</b>	<b>1,650,788</b>
帳面價值：								
民國103年1月1日	<b>\$ 463,347</b>	<b>-</b>	<b>246,815</b>	<b>92,457</b>	<b>41,598</b>	<b>149,056</b>	<b>308,544</b>	<b>1,301,817</b>
民國103年9月30日	<b>\$ 463,347</b>	<b>-</b>	<b>194,795</b>	<b>97,852</b>	<b>37,570</b>	<b>111,533</b>	<b>561,512</b>	<b>1,466,609</b>
民國102年9月30日	<b>\$ 463,347</b>	<b>-</b>	<b>265,763</b>	<b>86,066</b>	<b>34,875</b>	<b>158,053</b>	<b>262,617</b>	<b>1,270,721</b>

民國一〇三年九月三十日及民國一〇二年十二月三十一日及九月三十日，合併公司將部份不動產作為長期借款及融資額度擔保之明細，請詳附註八。

## 智易科技股份有限公司及其子公司合併財務季報告附註(續)

合併公司為建置研發中心及營運總部，於民國一〇一年三月與非關係人簽定辦公大樓興建合約，合約價款計844,000千元，已於民國一〇一年第二季動工興建大樓。於民國一〇二年十二月與非關係人簽定設計裝潢工程合約，又於民國一〇三年九月新增設計工程項目，合約價款計97,900千元，以上合約價款共計941,900千元，截至民國一〇三年九月三十日、一〇二年十二月三十一日及九月三十日止，分別已支付價款542,008千元、300,001千元及258,294千元，另，已資本化借款成本金額分別為13,302千元、7,700千元及5,054千元。

### (九)無形資產

帳面價值：	電腦軟體				總計
	商譽	技術授權費	著作權	及其他	
民國103年1月1日	\$ 6,556	26,505	11,643	14,459	59,163
民國103年9月30日餘額	\$ 6,556	41,038	9,595	25,027	82,216
民國102年9月30日餘額	\$ 6,556	13,616	12,329	15,426	47,927

合併公司無形資產於民國一〇三年及一〇二年一月一日至九月三十日均無重大增添、處分、減損之提列或迴轉之情形，本期攤銷金額請詳附註十二(一)，其他相關資訊請參閱民國一〇二年度合併財務報告附註六(八)。

截至民國一〇三年九月三十日、民國一〇二年十二月三十一日及九月三十日止，合併公司之無形資產均未有提供作質押擔保之情形。

### (十)短期借款

	103.9.30	102.12.31	102.9.30
無擔保銀行借款	\$ 57,960	152,510	592,486
未使用額度	\$ 7,331,979	6,572,296	5,449,586
利率區間	0.9%~2.54%	0.90%~2.07%	0.90%~2.07%

### (十一)長期借款

	幣別	到期年度	103.9.30	102.12.31	102.9.30
長期擔保銀行借款	台幣	103.11.30~104.4.26	\$ 332,000	332,000	432,000
減：一年內到期之借款			332,000	132,000	-
			\$ -	200,000	432,000
未使用額度			\$ 498,000	498,000	498,000
利率區間			0.9%~1.67%	0.90%~1.67%	0.90%~1.67%

合併公司以不動產設定抵押供銀行借款之擔保情形，請詳附註八。

### (十二)負債準備

合併公司於民國一〇三年及一〇二年一月一日至九月三十日間負債準備無重大變動，相關資訊請參閱民國一〇二年度合併財務報告附註六(十一)。

合併公司之保固負債準備係與產品銷售有關，保固負債準備係依據提供客戶保固服務之歷史資料估計。



## 智易科技股份有限公司及其子公司合併財務季報告附註(續)

### (十三)營業租賃

合併公司於民國一〇三年及一〇二年一月一日至九月三十日間，無重大新增之營業租賃合約，相關資訊請參閱民國一〇二年度合併財務報告附註六(十二)。

### (十四)員工福利

#### 1.確定福利計畫

因前一財務年度結束日後未發生重大市場波動、及重大縮減、清償或其他重大一次性事項，故合併公司採用民國一〇二年及一〇一年十二月三十一日精算決定之退休金成本衡量及揭露期中期間之退休金成本。

合併公司列報為費用之明細如下：

	103年7月至9月	102年7月至9月	103年1月至9月	102年1月至9月
營業成本	\$ 84	76	251	226
營業費用	631	533	1,895	1,599
	<b>\$ 715</b>	<b>609</b>	<b>2,146</b>	<b>1,825</b>

#### 2.確定提撥計畫

本公司及中華民國境內之各子公司之確定提撥計畫係依勞工退休金條例之規定，依勞工每月工資6%之提繳率，提撥至勞工保險局之勞工退休金個人專戶。在此計畫下合併公司按一定比率提撥退休金至勞工保險局後，即無支付額外金額之法定或推定義務。

本公司及中華民國境內之各子公司民國一〇三年及一〇二年七月一日至九月三十日及民國一〇三年及一〇二年一月一日至九月三十日確定提撥退休金辦法下之退休金費用分別為7,735千元、7,252千元、23,126千元及21,410千元，已提撥至勞工保險局。

其他納入合併財務報表編製主體之子公司民國一〇三年及一〇二年七月一日至九月三十日及民國一〇三年及一〇二年一月一日至九月三十日認列之基本養老保險費及社會福利費分別為9,863千元、6,722千元、30,741千元及17,643千元。

### (十五)所得稅

1.所得稅費用係以期中報導期間之稅前淨利乘以管理階層對於全年度預計有效稅率之最佳估計衡量。合併公司所得稅費用如下：

	103年7月至9月	102年7月至9月	103年1月至9月	102年1月至9月
當期所得稅費用	<b>\$ 47,473</b>	<b>11,039</b>	<b>165,730</b>	<b>136,234</b>

合併公司認列於其他綜合損益之下的所得稅(費用)利益明細如下：

	103年7月至9月	102年7月至9月	103年1月至9月	102年1月至9月
國外營運機構財務報告換算之兌換差額	<b>\$ 1,701</b>	<b>(1,365)</b>	<b>1,713</b>	<b>1,534</b>

智易科技股份有限公司及其子公司合併財務季報告附註(續)

2.本公司、智同科技、至寶科技及康舒通訊營利事業所得稅結算申報皆已奉稽徵機關核定至民國一〇一年度。

3.本公司兩稅合一相關資訊如下：

	<u>103.9.30</u>	<u>102.12.31</u>	<u>102.9.30</u>
屬民國八十七年度以後之未分配盈餘	\$ 2,267,564	2,125,334	2,011,920
可扣抵稅額帳戶餘額	\$ 393,213	399,549	362,995
		<u>102年度(實際)</u>	<u>101年度(實際)</u>
對中華民國居住者盈餘分配之稅額扣抵比率		21.98%	23.36%

前述兩稅合一相關資訊係依據財政部民國一〇二年十月十七日台財稅第10204562810號函規定處理之金額。

(十六)資本及其他權益

除下列所述外，合併公司於民國一〇三年及一〇二年一月一日至九月三十日間資本及其他權益無重大變動，相關資訊請參閱民國一〇二年度合併財務報告附註六(十五)。

1.普通股股本

本公司流通在外股數調節表如下：

	單位：千股	
	普通股	
	<u>103年1月至9月</u>	<u>102年1月至9月</u>
1月1日期初餘額	\$ 163,791	140,587
員工認股權執行	387	262
發行限制員工權利新股	-	2,800
註銷限制員工權利新股	(12)	-
9月30日期末餘額	<u>\$ 164,166</u>	<u>143,649</u>

截至民國一〇三年九月三十日、民國一〇二年十二月三十一日及九月三十日止，員工認股權憑證累計已認購股本分別為77,603千元、73,737千元及72,321千元。

本公司於民國一〇三年六月二十四日經董事會決議暫定以每股40元之價格公開申購發行普通股25,000千股，每股面額10元，計250,000千元，本次現金增資案已於民國一〇三年八月十一日經主管機關申報生效。

合併公司於民國一〇三年第三季因部分獲配限制員工權利新股之員工未符合既得條件者，其股份由合併公司收回12千股，並辦理註銷登記。

## 智易科技股份有限公司及其子公司合併財務季報告附註(續)

### 2. 資本公積

合併公司民國一〇三年及一〇二年九月三十日之資本公積餘額內容如下：

	<b>103.9.30</b>	<b>102.9.30</b>
發行股票溢價	\$ 1,957,217	1,499,875
庫藏股票交易		
處分子公司股權價格與帳面價值差額	3,369	2,568
限制員工權利新股	51,051	74,414
採權益法認列關聯企業及合資企業股權淨值之變動數	987	987
	<b>\$ 2,012,624</b>	<b>1,577,844</b>

依公司法規定，資本公積需優先填補虧損後，始得按股東原有股份之比例以已實現之資本公積發給新股或現金。前項所稱之已實現資本公積，包括超過票面金額發行股票所得之溢額及受領贈與之所得。依發行人募集與發行有價證券處理準則規定，得撥充資本之資本公積，每年撥充之合計金額，不得超過實收資本額百分之十。

本公司於民國一〇三年六月二十日經股東常會決議，以資本公積配發現金股利49,172千元

### 3. 保留盈餘

#### (1) 盈餘分派之限制及股利政策

依本公司章程規定，年度總決算如有盈餘，除依法完納一切稅捐及彌補以往年度虧損外，應先就其餘額提存百分之十為法定盈餘公積，並依法令或主管機關規定提撥特別盈餘公積後，再作分派如下：

- A. 員工紅利不低於百分之五。
- B. 董事酬勞不高於百分之二。
- C. 股東紅利由董事會擬具盈餘分配案經股東會決議後分派。

本公司以穩定股利政策為原則，並參酌經營環境、營運績效、財務結構等因素後分派。惟分派予股東之股利中，現金股利不低於總股利百分之十。

- (2) 本公司民國一〇三年及一〇二年七月一日至九月三十日及民國一〇三年及一〇二年一月一日至九月三十日估列員工紅利金額分別為17,467千元、10,835千元、51,941千元及50,167千元，董事酬勞估列金額分別為1,648千元、1,292千元、4,834千元及4,758千元，係以本公司各該段期間止之稅後淨利及公司章程所訂盈餘分配方式、順序及員工紅利及董事酬勞分配成數為估計基礎，並列報為各該段期間止之營業成本或營業費用。如股東會決議採股票發放員工紅利，股票股利之股數計算基礎係依據股東會決議日前一日的收盤價並考量除權除息之影響。惟若嗣後股東會決議實際配發金額與估列數有差異時，則依會計估計變動處理，列為盈餘分配年度之損益。

智易科技股份有限公司及其子公司合併財務季報告附註(續)

4.本公司分別於民國一〇三年六月二十日及民國一〇二年六月二十五日經股東常會決議民國一〇二年及一〇一年度盈餘分配案，有關分派之每股股利、員工紅利及董事酬勞如下：

	102年度		101年度	
	配股率(元)	金額	配股率(元)	金額
分派予普通股業主之現金股利	1.80	\$ 295,029	1.0	140,842
			102年度	101年度
員工紅利—現金		\$ 63,582	38,187	
董事酬勞		6,179	3,416	
		\$ 69,761	41,603	

本公司民國一〇二年度及一〇一年度員工紅利及董事酬勞實際配發情形與財務報告認列之金額並無差異。

本公司董事會通過及股東會決議之股利、員工紅利及董事酬勞，相關資訊可自公開資訊觀測站查詢。

(十七)股份基礎給付

合併公司於民國一〇三年及一〇二年一月一日至九月三十日間股份基礎給付無重大變動，相關資訊請參閱民國一〇二年度合併財務報告附註六(十六)。

(十八)每股盈餘

合併公司基本每股盈餘及稀釋每股盈餘之計算如下：

	103年7月至9月	102年7月至9月	103年1月至9月	102年1月至9月
基本每股盈餘：				
歸屬於本公司普通股權益持有人之淨利	\$ 161,629	99,668	479,578	468,310
普通股加權平均流通在外股數(千股)	164,032	140,844	163,921	140,782
	\$ 0.99	0.71	2.93	3.33
稀釋每股盈餘：				
歸屬於本公司普通股權益持有人之淨利	\$ 161,629	99,668	479,578	468,310
普通股加權平均流通在外股數	164,032	140,844	163,921	140,782
具稀釋作用之潛在普通股之影響：				
員工紅利	1,225	1,254	2,108	2,022
員工認股權憑證	144	334	202	363
限制員工權利新股	1,347	-	1,558	-
普通股加權平均流通在外股數(千股)(調整稀釋性潛在普通股影響數後)	166,748	142,432	167,789	143,167
	\$ 0.97	0.70	2.86	3.27

## 智易科技股份有限公司及其子公司合併財務季報告附註(續)

### (十九)金融工具

除下列所述外，合併公司金融工具之公允價值及因金融工具而曝露於信用風險、流動性風險及市場風險之情形無重大變動，相關資訊請參閱民國一〇二年度合併財務報告附註六(十八)。

#### 1.匯率風險

##### (1)匯率風險之曝險

合併公司曝露於重大外幣匯率風險之金融資產及負債如下：

外幣單位：千元

	103.9.30		102.12.31		102.9.30				
	外幣	匯率	台幣	外幣	匯率	台幣	外幣	匯率	台幣
<b>金融資產</b>									
貨幣性項目									
美金	\$ 84,053	美金/台幣 =30.475	2,561,515	93,622	美金/台幣 =29.9	2,799,285	83,565	美金/台幣 =29.54	2,468,510
美金	688	美金/歐元 =0.789	20,975	2,654	美金/歐元 =0.727	79,350	2,654	美金/歐元 =0.741	78,429
歐元	37,789	歐元/台幣 =38.64	1,460,167	28,684	歐元/台幣 =41.14	1,180,069	28,983	歐元/台幣 =39.88	1,155,842
人民幣	117,874	人民幣/美金 =0.162	581,938	166,425	人民幣/美金 =0.165	819,808	174,980	人民幣/美金 =0.163	842,532
人民幣	328	人民幣/台幣 =4.945	1,622	58	人民幣/台幣 =4.926	286	6	人民幣/台幣 =4.827	29
<b>金融負債</b>									
貨幣性項目									
美金	57,884	美金/台幣 =30.475	1,764,015	63,104	美金/台幣 =29.9	1,886,800	42,066	美金/台幣 =29.540	1,242,630
美金	621	美金/歐元 =0.789	18,932	2,273	美金/歐元 =0.727	67,966	2,580	美金/歐元 =0.741	76,242
人民幣	92,510	人民幣/美金 =0.162	456,717	108,135	人民幣/美金 =0.165	532,674	102,278	人民幣/美金 =0.163	492,471
人民幣	430	人民幣/台幣 =4.945	2,126	430	人民幣/台幣 =4.926	2,119	430	人民幣/台幣 =4.827	2,076

##### (2)敏感性分析

合併公司之匯率風險主要來自於以外幣計價之現金及約當現金、應收票據及帳款、其他應收款、借款、應付票據及帳款及其他應付款等，於換算時產生外幣兌換損益。於民國一〇三年及一〇二年九月三十日當外幣相對於新台幣、歐元或美金貶值或升值5%，而其他所有因素維持不變之情況下，民國一〇三年及一〇二年一月一日至九月三十日之稅前淨利之影響如下，兩期分析係採用相同基礎。

智易科技股份有限公司及其子公司合併財務季報告附註(續)

	<u>103.9.30</u>	<u>102.9.30</u>
美金(相對於新台幣)		
升值5%	\$ 39,785	61,294
貶值5%	(39,785)	(61,294)
美金(相對於歐元)		
升值5%	102	109
貶值5%	(102)	(109)
歐元(相對於台幣)		
升值5%	73,008	57,792
貶值5%	(73,008)	(57,792)
人民幣(相對於美金)		
升值5%	\$ 6,261	17,503
貶值5%	(6,261)	(17,503)
人民幣(相對於台幣)		
升值5%	(25)	(102)
貶值5%	25	102

2.公允價值

(1)公允價值與帳面金額

合併公司之管理階層認為，合併公司以攤銷後成本衡量之金融資產及金融負債於本合併財務報告中之帳面金額皆趨近於其公允價值。

(2)公允價值層級

下表按評價方式，分析以公允價值衡量之金融工具。各公允價值層級定義如下：

- A.第一級：相同資產或負債於活絡市場之公開報價(未經調整)。
- B.第二級：除包含於第一級之公開報價外，資產或負債之輸入參數係直接(即價格)或間接(即由價格推導而得)可觀察。
- C.第三級：資產或負債之輸入參數非基於可觀察之市場資料(非可觀察參數)。

	<u>第一級</u>	<u>第二級</u>	<u>第三級</u>	<u>合計</u>
<b>103年9月30日</b>				
透過損益按公允價值衡量之金融資產：				
非避險之衍生工具	\$ -	48,144	-	48,144
透過損益按公允價值衡量之金融負債：				
非避險之衍生工具	-	(13,610)	-	(13,610)
	<u>\$ -</u>	<u>34,534</u>	<u>-</u>	<u>34,534</u>

智易科技股份有限公司及其子公司合併財務季報告附註(續)

	第一級	第二級	第三級	合 計
<b>102年12月31日</b>				
透過損益按公允價值衡量之金融資產：				
非避險之衍生工具	\$ -	311	-	311
透過損益按公允價值衡量之金融負債：				
非避險之衍生工具	-	(10,394)	-	(10,394)
	<u>\$ -</u>	<u>(10,083)</u>	<u>-</u>	<u>(10,083)</u>
<b>102年9月30日</b>				
透過損益按公允價值衡量之金融資產：				
非避險之衍生工具	\$ -	7,050	-	7,050
透過損益按公允價值衡量之金融負債：				
非避險之衍生工具	-	(18,721)	-	(18,721)
	<u>\$ -</u>	<u>(11,671)</u>	<u>-</u>	<u>(11,671)</u>

民國一〇三年及一〇二年一月一日至九月三十日均無任何移轉。

(3)衡量公允價值所採用之評價技術及假設

合併公司對金融資產及金融負債之公允價值係依下列方式決定：

衍生工具公允價值係採用評價方法估計，其所使用之估計與假設，係參考金融機構之報價資訊。

(二十)財務風險管理

合併公司財務風險管理目標及政策與民國一〇二年度合併財務報告附註六(十九)所揭露者無重大變動。

(廿一)資本管理

合併公司資本管理目標、政策及程序與民國一〇二年度合併財務報告所揭露者一致；另作為資本管理之項目之彙總量化資料與民國一〇二年度合併財務報告所揭露者亦無重大變動。相關資訊請參閱民國一〇二年度合併財務報告附註六(二十)。

七、關係人交易

(一)主要管理階層人員交易

主要管理階層人員報酬包括：

	103年7月至9月	102年7月至9月	103年1月至9月	102年1月至9月
短期員工福利	\$ 13,534	11,622	43,510	41,623
退職後福利	233	228	693	678
股份基礎給付	4,668	3,895	13,990	3,895
	<u>\$ 18,435</u>	<u>15,745</u>	<u>58,193</u>	<u>46,196</u>

有關股份基礎給付之說明，請詳附註六(十七)。

智易科技股份有限公司及其子公司合併財務季報告附註(續)

(二)與關係人間之重大交易事項

1.營業收入

合併公司對關係人之重大銷售金額如下：

	103年7月至9月	102年7月至9月	103年1月至9月	102年1月至9月
母公司	\$ -	5,650	1,608	11,260
關聯企業	370	-	3,104	-
其他關係人	-	-	-	1,771,590
	<u>\$ 370</u>	<u>5,650</u>	<u>4,712</u>	<u>1,782,850</u>

合併公司銷售予母公司、關聯企業及其他關係人之銷貨價格與一般客戶無顯著不同，其收款期限均為45~90天。

2.進 貨

合併公司向關係人進貨金額如下：

	103年7月至9月	102年7月至9月	103年1月至9月	102年1月至9月
關聯企業	<u>\$ 142,302</u>	<u>71,757</u>	<u>344,187</u>	<u>102,260</u>

合併公司自新增合併子公司之日起(民國一〇二年四月三十日)，揭露對關聯企業之進貨金額，對其進貨價格與合併公司向一般廠商之進貨價格無顯著不同。其付款期限為二至三個月，與一般廠商並無顯著不同。

3.股權交易

合併公司於民國一〇二年第二季與母公司約定以現金23,000千元取得其持有之康舒通訊股份有限公司51%股權，收購日為民國一〇二年四月三十日，上述移轉對價業已付訖。

4.其他支出

合併公司委託母公司及其他關係人提供技術支援、勞務服務及其他服務等，產生之相關費用如下：

	103年7月至9月	102年7月至9月	103年1月至9月	102年1月至9月
母公司	\$ 2,544	7,533	2,663	14,893
其他關係人	1,537	330	1,757	990
	<u>\$ 4,081</u>	<u>7,863</u>	<u>4,420</u>	<u>15,883</u>

5.應收關係人款項

合併公司應收關係人款項明細如下：

帳列項目	關係人類別	103.9.30	102.12.31	102.9.30
應收帳款	母公司	<u>\$ -</u>	<u>-</u>	<u>5,403</u>



## 智易科技股份有限公司及其子公司合併財務季報告附註(續)

### 6. 應付關係人款項

合併公司應付關係人款項明細如下：

<u>帳列項目</u>	<u>關係人類別</u>	<u>103.9.30</u>	<u>102.12.31</u>	<u>102.9.30</u>
應付帳款	關聯企業	\$ 137,011	120,694	73,448
其他應付款	母公司	-	6,300	-
其他應付款	其他關係人	291	-	-
合 計		<u>\$ 137,302</u>	<u>126,994</u>	<u>73,448</u>

### 八、質押之資產

合併公司提供抵質押擔保之資產帳面價值明細如下：

<u>資產名稱</u>	<u>質押擔保標的</u>	<u>103.9.30</u>	<u>102.12.31</u>	<u>102.9.30</u>
其他流動資產	假扣押擔保金	\$ 18,600	18,600	18,600
不動產－土地	長期借款	463,347	463,347	463,347
		<u>\$ 481,947</u>	<u>481,947</u>	<u>481,947</u>

### 九、重大或有負債及未認列之合約承諾

#### (一) 重大未認列之合約承諾：

合併公司於民國一〇一年三月簽訂金額為844,000千元之興建不動產、廠房及設備合約，又於民國一〇二年十二月簽訂金額為97,900千元之設計裝潢工程合約，以上合約總價款共計941,900千元，截至民國一〇三年九月三十日、民國一〇二年十二月三十一日及九月三十日止，合併公司尚未支付之工程款項分別為399,892元、608,999千元及585,706千元。

#### (二) 或有負債：

智同科技於民國九十九年六月五日與偉訓科技股份有限公司(以下簡稱「偉訓科技」)簽訂採購合約，智同科技與偉訓科技對於合約規範之事項有認知之差異，導致偉訓科技委任律師於民國一〇一年十二月來函向智同科技請求偉訓科技已出貨未付款之貨款及備料損失計美金254千元，此第一審民事訴訟，台北法院於一〇三年一月二日辯論終結，並於一〇三年二月七日判決，命智同科技應給付偉訓科技已出貨之貨款計美金96千元及自起訴狀繕本翌日起至清償日之利息。雙方若不服上述判決仍可上訴，本案目前於上訴中。智同科技業已認列貨款之應付帳款及可能理賠損失，且評估對其財務及業務並無重大影響。

十、重大之災害損失：無。

十一、重大之期後事項：無。

智易科技股份有限公司及其子公司合併財務季報告附註(續)

十二、其他

(一)員工福利、折舊及攤銷費用功能別彙總如下：

功 能 別 性 質 別	103年7月至9月			102年7月至9月		
	屬於營業 成本者	屬於營業 費用者	合 計	屬於營業 成本者	屬於營業 費用者	合 計
員工福利費用						
薪資費用	164,321	216,839	381,160	166,995	195,395	362,390
勞健保費用	2,063	17,446	19,509	1,464	17,644	19,108
退休金費用	9,388	8,925	18,313	6,161	8,422	14,583
其他員工福利費用	33,259	15,673	48,932	27,216	15,464	42,680
折舊費用	50,970	10,588	61,558	57,580	9,731	67,311
攤銷費用	141	5,273	5,414	117	6,375	6,492

功 能 別 性 質 別	103年1月至9月			102年1月至9月		
	屬於營業 成本者	屬於營業 費用者	合 計	屬於營業 成本者	屬於營業 費用者	合 計
員工福利費用						
薪資費用	502,202	674,418	1,176,620	516,094	605,635	1,121,729
勞健保費用	5,999	51,375	57,374	3,700	49,053	52,753
退休金費用	29,433	26,580	56,013	15,236	25,642	40,878
其他員工福利費用	104,811	44,211	149,022	82,227	30,224	112,451
折舊費用	173,217	29,603	202,820	159,827	28,894	188,721
攤銷費用	256	14,954	15,210	508	19,284	19,792

十三、附註揭露事項

(一)重大交易事項相關資訊

民國一〇三年一月一日至九月三十日合併公司依證券發行人財務報告編製準則之規定，應再揭露之重大交易事項相關資訊如下：

1. 資金貸與他人：無。
2. 為他人背書保證：無。
3. 期末持有有價證券情形(不包含投資子公司、關聯企業及合資控制部分)：

單位：新台幣千元/美金千元；千股

持有之公司	有價證券 種類及名稱	與有價證券 發行人之關係	帳列科目	期 末				備 註
				股 數	帳面金額	持股比率	市 價	
本公司	究心公益科技股份 有限公司	-	以成本衡量之金融資產 —非流動	100	1,000	8.13%	-	

4. 累積買進或賣出同一有價證券之金額達新台幣三億元或實收資本額百分之二十以上：無。
5. 取得不動產之金額達新台幣三億元或實收資本額百分之二十以上：無。
6. 處分不動產之金額達新台幣三億元或實收資本額百分之二十以上：無。

## 智易科技股份有限公司及其子公司合併財務季報告附註(續)

### 7. 與關係人進、銷貨之金額達新台幣一億元或實收資本額百分之二十以上者：

單位：新台幣千元/美金千元

進(銷)貨之公司	交易對象名稱	關係	交易情形				交易條件與一般交易不同之情形及原因		應收(付)票據、帳款		備註
			進(銷)貨	金額	佔總進(銷)貨之比率	授信期間	單價	授信期間	餘額	佔總應收(付)票據、帳款之比率	
本公司	Great Arch	仁寶電腦之孫公司，自民國一〇二年四月三十日起為本公司之孫公司	(銷貨)	(1,505,513)	(15)%	等同子公司銷售授信期間	-	-	253,473	9%	註2
"	Arcadyan Germany	本公司之子公司	(銷貨)	(879,470)	(9)%	出貨後120天	-	-	554,013	20%	註2
Sinoprime	本公司	母公司	(銷貨)	(4,754,999)	(100)%	出貨後月結45天	以成本加成	-	471,173	21%	註2
仁寶網路	Sinoprime	母公司相同	(銷貨)	(4,739,595)	(99)%	"	"	-	354,627	9%	註1、2
Great Arch	Astoria GmbH	"	(銷貨)	(1,838,583) (EUR(44,988))	(100)%	月結90天	以成本加成	-	(USD11,637) 390,438 (EUR10,104)	100%	註2
智同科技	大同吳江	母公司	(銷貨)	(109,373)	(5)%	月結90天	-	-	49,900	10%	註2
銘寶科技	Grate Arch	最終母公司相同	(銷貨)	(344,187)	(11)%	月結90天	-	-	137,011	16%	-

註1：餘額為委託加工及出售原料款之淨額。

註2：左列交易，於編製合併財務報告時業已沖銷。

### 8. 應收關係人款項達新台幣一億元或實收資本額百分之二十以上：

單位：新台幣千元/美金千元

帳列應收款項之公司	交易對象名稱	關係	應收關係人款項餘額	週轉率	逾期應收關係人款項		應收關係人款項期後收回金額(註1)	提列備抵呆帳金額
					金額	處理方式		
本公司	Great Arch	本公司之孫公司	253,473	4.41	-	-	78,096	-
"	Arcadyan Germany	本公司之子公司	554,013	2.12	-	-	(EUR2,021) 318,445	-
Sinoprime	本公司	母公司	471,173 (註3)	14.00	-	-	(EUR8,241) 106,227	-
上海廣智	Sinoprime	母公司相同	111,613	0.16	-	-	(USD3,486) 11,628	-
Great Arch	Astoria GmbH	"	(USD3,662) 390,438	4.19	-	-	(USD382) 78,096	-
仁寶網路	Sinoprime	母公司相同	(EUR10,104) 354,627	20.00	-	-	(EUR2,021) 94,599	-
			(USD11,637)				(USD3,104)	

註1：截至民國一〇三年十月二十七日之資料。

註2：於編製合併財務報告時業已沖銷。

註3：係代採購產生之應收款項。

### 9. 從事衍生工具交易：

請詳附註六(二)。

### 10. 母子公司間業務關係及重要交易往來情形：

編號(註一)	交易人名稱	交易往來對象	與交易人之關係(註二)	交易往來情形			佔合併總營收或總資產之比率
				科目	金額	交易條件	
0	本公司	Arcadyan Germany	1	營業收入	879,470	售價與一般客戶無顯著差異，授信期間為出貨後120天	7.06%
"	"	"	1	應收帳款	554,013	"	4.88%
"	"	智同科技	1	應收帳款	36,511	授信期間為月結90天	0.32%
"	"	"	1	其他應收款	22,335	"	0.20%
"	"	Great Arch	1	營業收入	1,505,513	售價依成本加成，授信期間等同子公司銷售授信期間	12.08%
"	"	"	1	應收帳款	253,473	"	2.23%

智易科技股份有限公司及其子公司合併財務季報告附註(續)

編號 (註一)	交易人名稱	交易往來對象	與交易人之關係 (註二)	交易往來情形			
				科目	金額	交易條件	佔合併總營收或 總資產之比率
1	Sinoprime	本公司	2	加工收入	4,754,999	售價依成本加成，授信期間為出貨後月結45天並依子公司資金需求而定	38.16%
"	"	"	2	應收帳款	471,173	"	4.15%
2	仁寶網路	Sinoprime	3	營業收入	4,739,595	"	38.04%
"	"	大同吳江	3	加工收入	47,060	"	0.38%
3	上海廣智	Sinoprime	3	營業收入	15,404	"	0.12%
"	"	"	3	應收帳款	111,613	"	0.98%
"	"	仁寶網路	3	其他應收款	40,620	依資金需求收款	0.36%
4	智同科技	大同吳江	3	營業收入	109,373	售價與一般客戶無顯著差異，授信期間為出貨後90天並依子公司資金需求而定	0.88%
"	"	"	3	應收款項	49,900	"	0.44%
5	大同吳江	智同科技	3	加工收入	203,324	售價依成本加成，授信期間為發票開立後60天	1.63%
"	"	"	3	應收款項	19,305	"	0.17%
6	Great Arch	Astoria GmbH	3	營業收入	1,838,583	售價依成本加成，授信期間為月結90天，並依子公司資金需求而定	14.75%
"	"	"	3	應收帳款	390,438	"	3.44%
7	Arcadyan USA	本公司	2	其他應收款	36,525	依資金需求收款	0.32%

註一、編號之填寫方式如下：

1.0代表母公司。

2.子公司依公司別由阿拉伯數字1開始依序編號。

註二、與交易人之關係種類標示如下：

1.母公司對子公司。

2.子公司對母公司。

3.子公司對子公司。

(二)轉投資事業相關資訊：

民國一〇三年一月一日至九月三十日合併公司之轉投資事業資訊如下：

單位：新台幣千元/美金千元/千股

投資公司 名稱	被投資公司 名稱	所在地區	主要營業項目	原始投資金額		期末持有			被投資公司 本期(損)益	本期認列之 投資(損)益	備註	
				本期期末	上期期末	股數	比率	帳面金額				
本公司	Arcadyan Holding	British Virgin Islands	一般投資業	962,291	962,291	23,780	100%	521,973	(10,310)	(10,310)	註2	
本公司	Arcadyan USA	美國	銷售無線網路產品	23,055	23,055	1	100%	48,173	427	427	"	
本公司	Arcadyan Germany	德國	無線網路產品之技術支援	1,125	1,125	0.5	100%	13,399	14,363	14,363	"	
本公司	至寶科技	台北市	一般投資業	48,000	48,000	23,720	100%	352,721	91,461	91,461	"	
本公司	智同科技	台北市	研究及銷售數位家庭電子產品	275,844	275,684	23,470	57%	504,558	192,775	112,814	"	
本公司	康舒通訊	台北市	資料儲存媒體製造及複製業、電子零組件製造業、有線及無線通信機械器材製造業	23,000	23,000	2,824	51%	15,936	6,681	3,413	"	
本公司	高登智慧科技	台北市	高科技系統軟體整合之銷售	4,000	3,000	400	22%	651	(7,081)	(1,731)	"	
Arcadyan Holding	Sinoprime	British Virgin Islands	進出口貿易	1,524 (USD50)	(USD)	50	100%	(USD)	-	(USD)	由Arcadyan Holding認列投資損益	註2
"	Arch Holding	British Virgin Islands	一般投資業	33 (USD11,011)	33 (USD11,011)	35	100%	37 (USD12,273)	(USD1,339)	"	"	

## 智易科技股份有限公司及其子公司合併財務季報告附註(續)

投資公司名稱	被投資公司名稱	所在地區	主要營業項目	原始投資金額		期末持有			被投資公司本期(損)益	本期認列之投資(損)益	備註
				本期期末	上期期末	股數	比率	帳面金額			
智同科技	Quest	Samoa	一般投資業	36,570 (USD1,200)	36,570 (USD1,200)	1,200	100%	38,380	(7,162)	由智同科技認列投資損益	註2
Quest	Exquisite	Samoa	一般投資業	35,656 (USD1,170)	35,656 (USD1,170)	1,170	100%	37,515 (USD1,231)	(USD237)	由Quest認列投資損益	"
康舒通訊	Leading Images	British Virgin Islands	一般投資業	1,524 (USD50)	1,524 (USD50)	50	100%	57,447	6,649	由康舒通訊認列投資損益	"
康舒通訊	Great Arch	British Virgin Islands	銷售無線網路產品	1,524 (USD50)	1,524 (USD50)	50	100%	1,512	125	"	"
康舒通訊	Astoria USA	美國	通訊器材研發	1,524 (USD50)	1,524 (USD50)	50	100%	-	-	"	"
Leading Images	Astoria GmbH	德國	銷售無線網路產品	966 (EUR25)	966 (EUR25)	25	100%	(USD1,874)	(USD21)	由Leading Images認列投資損益	"
至寶科技	鉅寶科技	台北市	寬頻網路產品之生產銷售	48,000	48,000	12,038	48%	323,120	189,334	由至寶科技認列投資損益	"

註1：上表以期末匯率(USD@30.475；EUR@38.64)換算為台幣。  
 註2：左列交易，於編製合併財務報告時業已沖銷。

### (三)大陸投資資訊：

#### 1.轉投資大陸地區之事業相關資訊：

單位：新台幣千元/美金千元

大陸被投資公司名稱	主要營業項目	實收資本額	投資方式	本期期初自台灣匯出累積投資金額	本期匯出或收回投資金額		本期期末自台灣匯出累積投資金額	被投資公司本期損益	本公司直接或間接投資之持股比例	本期認列投資損益	期末投資帳面價值	截至本期止已匯回投資收益	備註
					匯出	收回							
上海廣智	無線網路產品之研發及銷售	399,223 (USD13,100)	註一	(註四)561,350 (USD18,420)	-	-	561,350 (USD18,420)	(35,900) (USD(1,178))	100%	(35,900) (USD(1,178))	161,548 (USD5,301)	-	註三
仁寶網路	無線網路產品之生產銷售	379,414 (USD12,450)	"	(註五)335,560 (USD11,011)	-	-	335,560 (USD11,011)	40,806 (USD1,339)	100%	40,806 (USD1,339)	374,020 (USD12,273)	-	"
大同吳江	數位家庭電子之產品產銷	102,091 (USD3,350)	註一及七	21,028 (USD690)	14,019 (USD460)	-	35,047 (USD1,150)	7,192 (USD236)	100%	7,192 (USD236)	36,966 (USD1,213)	-	"

註一：透過第三地區投資設立公司再投資大陸。  
 註二：以期末匯率30.475換算為台幣。  
 註三：係依據台灣母公司簽證會計師核閱之財務季報告。  
 註四：本公司民國九十九年度實際支付US18,420千元，透過Arcadyan Holding向Aceton Asia 取得上海廣智100%之股權。  
 註五：本公司民國九十六年度實際支付US8,561千元，透過Arcadyan Holding向Just取得仁寶網路100%之股權。  
 註六：上海廣智於民國九十八年三月辦理減資彌補虧損美金15,000千元。  
 註七：本公司之子公司智同科技於民國一〇二年二月二十八日(股權移轉基準日)以USD1,150千元取得對大同吳江之控制。

#### 2.轉投資大陸地區投資限額：

本期期末累計自台灣匯出赴大陸地區投資金額	經濟部投審會核准投資金額	依經濟部投審會規定赴大陸地區投資限額
931,956(USD30,581)	931,956(USD30,581)	3,798,699

註：以期末匯率30.475換算為台幣。

#### 3.重大交易事項：

合併公司民國一〇三年一月一日至九月三十日與大陸被投資公司直接或間接之重大交易事項(於編製合併報告時業已沖銷)，請詳「重大交易事項相關資訊」以及「母子公司間業務關係及重要交易往來情形」之說明。

智易科技股份有限公司及其子公司合併財務季報告附註(續)

十四、部門資訊

(一)部門資訊

		103年7月至9月		
		通信網路產品部門	數位機上盒產品部門	合計
收	入			
	來自外部客戶收入	\$ 3,634,731	506,633	4,141,364
	部門損益	\$ 198,411	32,266	230,677
		102年7月至9月		
		通信網路產品部門	數位機上盒產品部門	合計
收	入			
	來自外部客戶收入	\$ 3,576,127	262,132	3,838,259
	部門損益	\$ 106,677	9,008	115,685
		103年1月至9月		
		通信網路產品部門	數位機上盒產品部門	合計
收	入			
	來自外部客戶收入	\$ 10,335,912	2,124,935	12,460,847
	部門損益	\$ 484,036	246,988	731,024
		102年1月至9月		
		通信網路產品部門	數位機上盒產品部門	合計
收	入			
	來自外部客戶收入	\$ 11,342,201	1,562,171	12,904,372
	部門損益	\$ 518,520	133,960	652,480

合併公司之應報導部門為通信網路產品部門及數位機上盒產品部門，通信網路產品部門主要從事無線區域網路產品、整合性數位家庭及行動辦公室之多媒體開道器產品、無線影音產品及整合性家庭網路遊戲產品之研究、開發、產製及銷售。數位機上盒產品部門則專注於數位機上盒相關產品及服務之研究、開發及銷售，因係獨立管理，故為一營運部門。

# 附件五

智易科技股份有限公司

101年度個體財務報告及會計師查核報告

# 智易科技股份有限公司

## 財 務 報 表

民國一〇一年及一〇〇年十二月三十一日  
(內附會計師查核報告)

公司地址：新竹市新竹科學工業園區園區二路九號四樓  
電 話：(03)578-7000



股票代碼：3596

# 智易科技股份有限公司

## 財 務 報 告

民國一〇一年及一〇〇年十二月三十一日

公司地址：新竹市新竹科學工業園區園區二路九號四樓  
電 話：(03)578-7000

# 目 錄

項 目	頁 次
一、封 面	1
二、目 錄	2
三、會計師查核報告	3
四、資產負債表	4
五、損益表	5
六、股東權益變動表	6
七、現金流量表	7
八、財務報表附註	
(一)公司沿革	8
(二)重要會計政策之彙總說明	8~13
(三)會計變動之理由及其影響	13~14
(四)重要會計科目之說明	14~27
(五)關係人交易	28~30
(六)質押之資產	30
(七)重大承諾事項及或有事項	30~31
(八)重大之災害損失	31
(九)重大之期後事項	31
(十)其 他	31
(十一)附註揭露事項	
1.重大交易事項相關資訊	32
2.轉投資事業相關資訊	33~34
3.大陸投資資訊	34
(十二)營運部門資訊	34
九、重要會計科目明細表	35~44

## 會計師查核報告

智易科技股份有限公司董事會 公鑒：

智易科技股份有限公司民國一〇一年及一〇〇年十二月三十一日之資產負債表，暨截至各該日止之民國一〇一年度及一〇〇年度之損益表、股東權益變動表及現金流量表，業經本會計師查核竣事。上開財務報表之編製係管理階層之責任，本會計師之責任則為根據查核結果對上開財務報表表示意見。

本會計師係依照會計師查核簽證財務報表規則及一般公認審計準則規劃並執行查核工作，以合理確信財務報表有無重大不實表達。此項查核工作包括以抽查方式獲取財務報表所列金額及所揭露事項之查核證據、評估管理階層編製財務報表所採用之會計原則及所作之重大會計估計，暨評估財務報表整體之表達。本會計師相信此項查核工作可對所表示之意見提供合理之依據。

依本會計師之意見，第一段所述財務報表在所有重大方面係依照證券發行人財務報告編製準則及一般公認會計原則編製，足以允當表達智易科技股份有限公司民國一〇一年及一〇〇年十二月三十一日之財務狀況，暨截至各該日止之民國一〇一年度及一〇〇年度之經營成果與現金流量。

智易科技股份有限公司已依規定另行編製民國一〇一年度及一〇〇年度之合併財務報表，並經本會計師出具無保留意見查核報告在案，備供參考。

安侯建業聯合會計師事務所

顏幸福

會計師：

羅瑞蘭

證券主管機關：(88)台財證(六)第18311號  
核准簽證文號：台財證六字第0930104860號  
民國一〇二年三月二十一日

智易科技股份有限公司

資產負債表

民國一〇一年及一〇〇年十二月三十一日

單位：新台幣千元

資 產	101.12.31		100.12.31			負債及股東權益	101.12.31		100.12.31	
	金 額	%	金 額	%			金 額	%	金 額	%
<b>流動資產：</b>						<b>流動負債：</b>				
1100 現金及銀行存款(附註四(一))	\$ 446,590	6	296,299	4	2100	短期借款(附註四(八))	\$ 798,600	11	941,553	12
1310 公平價值變動列入損益之金融資產 — 流動(附註四(二)及四(十四))	889	-	21,931	-	2140	應付票據及帳款	827,736	11	646,736	9
1140 應收帳款淨額(附註四(三))	1,688,114	22	1,833,517	24	2150	應付帳款—關係人(附註五)	309,284	4	634,197	8
1150 應收帳款淨額—關係人(附註五)	1,097,671	14	1,657,616	22	2160	應付所得稅	81,048	1	84,159	1
1180 其他應收款—關係人(附註五)	4,928	-	17,202	-	2170	應付費用及其他流動負債(附註五)	403,368	5	460,868	6
1190 其他金融資產—流動(附註四(三))	56,425	1	17,390	-	2180	公平價值變動列入損益之金融負債 — 流動(附註四(二)及四(十四))	12,649	-	3,569	-
1210 存貨淨額(附註四(四))	2,308,073	31	2,224,626	29			2,432,685	32	2,771,082	36
1286 遞延所得稅資產及其他流動資產 (附註四(十二))	43,681	1	56,741	1	2420	<b>長期及其他負債：</b>				
	5,646,371	75	6,125,322	80	2810	長期借款(附註四(九))	47,000	1	-	-
						應計退休金負債及其他(附註四(十))	5,817	-	2,063	-
<b>投 資：</b>							52,817	1	2,063	-
1421 採權益法之長期股權投資(附註四 (五))	1,060,869	14	869,818	11			2,485,502	33	2,773,145	36
<b>固定資產(附註四(六)及六)：</b>						<b>負債合計</b>				
1501 土 地	463,347	6	463,347	6	3110	<b>股東權益：(附註四(十一))</b>				
1531 機器設備	274,253	4	292,463	4	3140	股 本：				
1545 研究設備	202,186	3	186,503	3		普通股股本	1,405,344	19	1,400,920	18
1537 模具設備	93,811	1	96,812	1		預收股本	530	-	2,034	-
1681 其他設備	30,798	-	25,926	-	3210		1,405,874	19	1,402,954	18
	1,064,395	14	1,065,051	14	3260	<b>資本公積：</b>				
15X9 減：累計折舊	(483,548)	(6)	(457,446)	(6)		股票溢價	1,497,178	20	1,493,407	20
1670 未完工程及預付設備款	164,707	2	13,723	-		長期投資(附註四(五))	4,085	-	-	-
	745,554	10	621,328	8			1,501,263	20	1,493,407	20
1780 <b>無形資產—技術授權費及其他</b> (附註四(七))	51,824	1	43,958	1	3310	保留盈餘：				
1860 <b>其他資產—遞延所得稅資產及其他</b> (附註四(十)及四(十二))	29,385	-	27,024	-	3320	法定盈餘公積	345,664	4	287,556	4
					3350	特別盈餘公積	55,929	1	74,305	1
						未分配盈餘	1,816,241	24	1,712,012	22
					3420		2,217,834	29	2,073,873	27
					3430	<b>股東權益其他項目：</b>				
						累積換算調整數	(74,409)	(1)	(55,929)	(1)
						未認列為退休金成本之淨損失 (附註四(十))	(2,061)	-	-	-
							(76,470)	(1)	(55,929)	(1)
						<b>股東權益合計</b>	5,048,501	67	4,914,305	64
<b>資產總計</b>	<b>\$ 7,534,003</b>	<b>100</b>	<b>7,687,450</b>	<b>100</b>		<b>重大承諾事項及或有事項(附註七)</b>				
						<b>負債及股東權益總計</b>	<b>\$ 7,534,003</b>	<b>100</b>	<b>7,687,450</b>	<b>100</b>

(請詳閱後附財務報表附註)

董事長：陳瑞聰

經理人：李鴻裕

會計主管：林丕野

智易科技股份有限公司

損益表

民國一〇一年及一〇〇年一月一日至十二月三十一日

單位：新台幣千元

	101年度		100年度	
	金額	%	金額	%
4110 銷貨收入(附註五)	\$ 12,042,433	101	14,811,174	101
4190 減：銷貨退回及折讓	62,895	1	107,038	1
營業收入淨額	11,979,538	100	14,704,136	100
5110 營業成本(附註四(四)、五及十)	10,560,453	88	12,887,228	88
營業毛利	1,419,085	12	1,816,908	12
5920 聯屬公司間未實現利益	(3,172)	-	-	-
	1,415,913	12	1,816,908	12
<b>營業費用：(附註五及十)</b>				
6100 銷售費用	278,240	2	220,665	2
6200 管理費用	303,404	3	299,161	2
6300 研究發展費用	576,979	5	636,402	4
	1,158,623	10	1,156,228	8
營業淨利	257,290	2	660,680	4
<b>營業外收入及利益：</b>				
7121 採權益法認列之投資利益淨額(附註四(五))	139,939	1	-	-
7160 兌換利益淨額	-	-	157,839	2
7310 金融資產及負債評價利益淨額(附註四(二)及四(十四))	29,011	-	-	-
7480 其他	43,615	1	43,465	-
	212,565	2	201,304	2
<b>營業外費用及損失：</b>				
7521 採權益法認列之投資損失淨額(附註四(五))	-	-	103,222	1
7560 兌換損失淨額	36,953	-	-	-
7640 金融資產及負債評價損失淨額(附註四(二)及四(十四))	-	-	49,923	-
7880 其他	10,968	-	15,081	-
	47,921	-	168,226	1
7900 稅前淨利	421,934	4	693,758	5
8110 所得稅費用(附註四(十二))	67,246	1	112,687	1
7880 本期淨利	<b>\$ 354,688</b>	<b>3</b>	<b>581,071</b>	<b>4</b>
	稅前	稅後	稅前	稅後
9750 基本每股盈餘(元)(附註四(十三))	<b>\$ 3.00</b>	<b>2.52</b>	<b>4.96</b>	<b>4.15</b>
9850 稀釋每股盈餘(元)(附註四(十三))	<b>\$ 2.95</b>	<b>2.48</b>	<b>4.83</b>	<b>4.04</b>

(請詳閱後附財務報表附註)

董事長：陳瑞聰

經理人：李鴻裕

會計主管：林丕野

智易科技股份有限公司

股東權益變動表

民國一〇一年及一〇〇年一月一日至十二月三十一日

單位：新台幣千元

	股 本	預收股款	資本公積	保留盈餘			未認列為		合 計
				法定盈餘 公 積	特別盈餘 公 積	未 分 配 盈 餘	累積換算 調 整 數	退休金成本 之淨損失	
民國一〇〇年一月一日期初餘額	\$ 1,256,580	2,867	1,511,433	224,465	11,928	1,508,533	(74,305)	-	4,441,501
盈餘指撥及分配：(註1)									
提列法定盈餘公積	-	-	-	63,091	-	(63,091)	-	-	-
提列特別盈餘公積	-	-	-	-	62,377	(62,377)	-	-	-
分配股東紅利(含股票及現金)	113,456	-	-	-	-	(252,124)	-	-	(138,668)
資本公積轉增資	25,212	-	(25,212)	-	-	-	-	-	-
員工行使認股權	5,672	(833)	7,186	-	-	-	-	-	12,025
換算調整數之變動	-	-	-	-	-	-	18,376	-	18,376
民國一〇〇年度淨利	-	-	-	-	-	581,071	-	-	581,071
民國一〇〇年十二月三十一日餘額	1,400,920	2,034	1,493,407	287,556	74,305	1,712,012	(55,929)	-	4,914,305
盈餘指撥及分配：(註2)									
提列法定盈餘公積	-	-	-	58,108	-	(58,108)	-	-	-
提列特別盈餘公積	-	-	-	-	(18,376)	18,376	-	-	-
分配股東股利(現金)	-	-	-	-	-	(210,727)	-	-	(210,727)
未認列為退休金成本之淨損失	-	-	-	-	-	-	-	(2,061)	(2,061)
員工行使認股權	4,424	(1,504)	3,771	-	-	-	-	-	6,691
長期股權投資按權益法調整資本公積	-	-	4,085	-	-	-	-	-	4,085
換算調整數之變動	-	-	-	-	-	-	(18,480)	-	(18,480)
民國一〇一年度淨利	-	-	-	-	-	354,688	-	-	354,688
民國一〇一年十二月三十一日餘額	\$ 1,405,344	530	1,501,263	345,664	55,929	1,816,241	(74,409)	(2,061)	5,048,501

註1：民國九十九年度董監酬勞6,729千元及員工紅利67,296千元已於當年度損益表中扣除。

註2：民國一〇〇年度董監酬勞6,296千元及員工紅利62,962千元已於當年度損益表中扣除。

(請詳閱後附財務報表附註)

董事長：陳瑞聰

經理人：李鴻裕

會計主管：林丕野

智易科技股份有限公司

現金流量表

民國一〇一年及一〇〇年一月一日至十二月三十一日

單位：新台幣千元

	101年度	100年度
<b>營業活動之現金流量：</b>		
本期淨利	\$ 354,688	581,071
調整項目：		
折舊及攤銷	70,733	93,030
提列(迴轉)備抵銷貨退回及折讓及呆帳損失	(6,298)	(1,756)
提列(迴轉)存貨跌價及呆滯損失	4,994	(17,870)
採權益法認列之投資損失(利益)	(139,939)	103,222
採權益法認列之長期投資現金股利	25,742	-
公平價值列入損益之金融資產及負債淨變動	30,122	(21,602)
應收帳款總額(含關係人應收帳款)(增加)減少	711,646	(324,893)
其他應收款－關係人(增加)減少	12,274	25,713
其他金融資產(增加)減少	(39,035)	9,277
存貨(增加)減少	(88,441)	115,819
遞延所得稅資產淨額(增加)減少	(2,843)	28,372
應付票據及帳款(含關係人應付帳款)增加(減少)	(143,913)	434,813
應付所得稅增加(減少)	(3,111)	(93,556)
應付費用及其他流動負債增加(減少)	(49,244)	(239,149)
其他	11,309	(9,852)
<b>營業活動之淨現金流入</b>	<b>748,684</b>	<b>682,639</b>
<b>投資活動之現金流量：</b>		
長期投資增加	(95,029)	(180,655)
購置固定資產	(190,890)	(63,942)
受限制資產(增加)減少	-	25,864
無形資產增加	(15,065)	(9,530)
其他	2,576	2,831
<b>投資活動之淨現金流出</b>	<b>(298,408)</b>	<b>(225,432)</b>
<b>融資活動之現金流量：</b>		
短期借款增加(減少)	(142,953)	(277,295)
長期借款增加(減少)	47,000	-
發放現金股利	(210,727)	(138,668)
員工行使認股權發行新股	6,691	12,025
其他	4	7
<b>融資活動之淨現金流出</b>	<b>(299,985)</b>	<b>(403,931)</b>
本期現金及銀行存款增加數	150,291	53,276
期初現金及銀行存款餘額	296,299	243,023
期末現金及銀行存款餘額	<b>\$ 446,590</b>	<b>296,299</b>
<b>現金流量資訊之補充揭露：</b>		
本期支付利息	\$ 8,152	12,157
減：資本化利息	701	-
	<b>\$ 7,451</b>	<b>12,157</b>
支付所得稅	<b>\$ 73,029</b>	<b>177,871</b>
<b>支付現金購買固定資產：</b>		
本期增添固定資產	\$ 182,634	62,431
應付設備款減少(增加)	8,256	1,511
現金支付數	<b>\$ 190,890</b>	<b>63,942</b>

(請詳閱後附財務報表附註)

董事長：陳瑞聰

經理人：李鴻裕

會計主管：林丕野

## 智易科技股份有限公司

### 財務報表附註

民國一〇一年及一〇〇年十二月三十一日

(除另有註明者外，所有金額均以新台幣千元為單位)

#### 一、公司沿革

智易科技股份有限公司（以下稱本公司）設立於民國九十二年五月，民國九十五年五月一日吸收合併寬研網技股份有限公司（寬研公司）。本公司主要營業項目為研究、開發、產製及銷售無線區域網路產品、整合性數位家庭及行動辦公室之多媒體閘道器產品、無線影音產品及整合性家庭網路遊戲產品等。本公司股票於民國九十八年三月十一日於台灣證券交易所掛牌交易。

本公司之母公司為仁寶電腦工業股份有限公司（仁寶電腦）。截至民國一〇一年及一〇〇年十二月三十一日止，本公司員工人數分別為495人及448人。

#### 二、重要會計政策之彙總說明

本公司財務報表係依照證券發行人財務報告編製準則及我國一般公認會計原則編製。重要會計政策及衡量基礎彙總說明如下：

##### (一)會計估計

本公司於編製財務報表時，係依規定對財務報表所列資產、負債、收益、費用及或有事項，採用必要之假設及估計加以衡量、評估與揭露，惟該等估計與實際結果可能存有差異。

##### (二)資產與負債區分流動與非流動之分類標準

用途未受限制之現金或短期間持有且預期將於資產負債表日後十二個月內變現之資產，列為流動資產；非屬流動資產者列為非流動資產。

負債預期於資產負債表日後十二個月內清償者列為流動負債；非屬流動負債者列為非流動負債。

##### (三)外幣交易及外幣財務報表之換算

本公司以新台幣記帳。非衍生性商品之外幣交易依交易日之即期匯率入帳；資產負債表日之外幣貨幣性資產或負債，依當日之即期匯率換算，產生之兌換差額列為當期損益。外幣非貨幣性資產或負債按交易日之歷史匯率衡量；但以公平價值衡量之外幣非貨幣性資產或負債，則按資產負債表日即期匯率換算，如屬公平價值變動認列為當期損益者，兌換差額亦認列為當期損益；如屬公平價值變動認列為股東權益調整項目者，兌換差額亦認列為股東權益調整項目。

本公司採權益法評價之國外長期股權投資皆以當地貨幣記帳，所有非以功能性貨幣計價之交易，均以交易日匯率換算為功能性貨幣入帳，產生之兌換差額列為當期損益。其功能性貨幣財務報表換算為本國貨幣財務報表所產生之換算差額，以稅後淨額列入股東權益項下之累積換算調整數。



## 智易科技股份有限公司財務報表附註(續)

### (四)資產減損

本公司於資產負債表日就有減損跡象之資產(商譽以外之個別資產或現金產生單位)，估計其可回收金額，就可回收金額低於帳面價值之資產，認列減損損失。商譽以外之資產，於以前年度所認列之累積減損損失，嗣後若已不存在或減少，即予以迴轉，增加資產帳面價值至可回收金額，惟不超過資產在未認列減損損失下，減除應提列折舊或攤銷後之數。

商譽所屬現金產生單位，則每年定期進行減損測試，並就可回收金額低於帳面價值之部分，認列減損損失。

### (五)公平價值變動列入損益之金融資產及金融負債

本公司取得或發生之主要目的為短期內出售或再買回之交易目的金融商品，及所持有之衍生性金融商品，除被指定且為有效之避險工具外，餘應歸類為此類金融資產及金融負債。原始認列時，係以公平價值衡量，交易成本列為當期費用；續後評價以公平價值衡量且公平價值變動認列為當期損益。依交易慣例購買或出售金融資產及金融負債時，採用交易日會計處理。

### (六)應收票據及帳款、其他應收款

應收票據及帳款係因出售商品或勞務而發生之債權，其他應收款係屬非因營業收入而產生之應收款。

針對應收款，本公司首先評估是否存在客觀證據，顯示重大個別應收款發生減損，以及非屬重大之個別應收款單獨或共同發生減損。個別評估減損並已認列或持續認列減損損失之應收款，無須再進行組合減損評估。

減損金額為應收款之帳面價值與其估計未來現金流量採原始有效利率折現之現值間之差額。應收款之帳面價值係藉由備抵帳戶調降之，減損金額應列為當期損益。於決定減損金額時，預期未來現金流量之估計係包括擔保品及相關保險之可回收金額。

若後續期間減損金額減少，且明顯與認列減損後發生之事件有關，迴轉之金額應認列為當期損益，但該迴轉不應使應收款帳面金額大於未認列減損情況下之攤銷後成本。

### (七)應收帳款讓售

應收帳款債權之移轉，係依照財務會計準則公報第三十三號「金融資產之移轉及負債消滅之會計處理準則」之規定，相對之金融資產及負債於同時符合下列所有條件時予以除列：

- 1.應收帳款債權已經與移轉人隔離，亦即推定已脫離移轉人及其債權人之控制，即使移轉人破產或被接收時亦然。

## 智易科技股份有限公司財務報表附註(續)

2. 受讓人有權質押或交換應收帳款債權，且未有限制受讓人(或持有人)行使質押或交換權利之條件，致使移轉人獲得非細微之利益。

3. 受移轉人未藉由下列方式之一，維持其對應收帳款債權之有效控制：

(1) 到期日前有權利及義務買回或贖回應收帳款債權之協議。

(2) 單方面使持有人返還特定應收帳款債權之能力。

應收帳款讓售總額減預支價金後餘額列於其他金融資產—流動項下。

### (八) 衍生性金融商品及避險

本公司持有之衍生性金融商品係用以規避因營運、財務及投資活動所暴露之匯率風險。依此政策，本公司所持有或發行之衍生性金融商品係以避險為目的。當所持有之衍生性商品不適用避險會計之條件時，則視為交易目的之金融商品。

### (九) 存 貨

存貨之原始成本為使存貨達到可供銷售或可供生產之狀態及地點所發生之必要支出，成本之計算係採加權平均法，其中固定製造費用係按生產設備之正常產能分攤至製成品及在製品，惟若實際產能與正常產能差異不大，則按實際產量分攤，變動製造費用則以實際產量為分攤基礎；續後，以成本與淨變現價值孰低衡量，採個別比較，淨變現價值則以資產負債表日正常營業下之估計售價減除至完工尚需投入之成本及銷售費用為計算基礎。

### (十) 採權益法之長期股權投資

持有被投資公司有表決權股份比例達百分之二十以上，採權益法評價。

本公司投資時投資成本與股權淨值間之差額，如係折舊、折耗或攤銷性資產所產生者，自取得年度起，依其估計剩餘經濟年限分年攤銷；如係因資產之帳面價值高於或低於公平價值所發生者，則於高估或低估情形消失時，將其相關之未攤銷差額一次沖銷；如屬投資成本超過所取得可辨認淨資產公平價值，則超過部份認列為商譽；如屬所取得可辨認淨資產公平價值超過投資成本，則差額先就非流動資產等比例減少，若減少至零仍有差額時，則將該差額列為非常損益。

本公司與採權益法評價之被投資公司間交易產生之損益尚未實現者，予以遞延。交易損益如屬折舊或攤銷性之資產所產生者，依其效益年限逐年承認；其他類資產所產生者，於實現年度承認。

非按持股比例認購採權益法評價被投資公司發行之新股，致投資之股權淨值發生增減時，調整由長期投資所產生之資本公積，若有不足，則沖銷保留盈餘。

依權益法評價被投資公司股東權益發生變動；包括金融商品未實現損益、外幣換算調整數及未認列為退休金成本之淨損失變動等，本公司依持股比例調整各相關科目及採權益法之長期股權投資。

本公司對具有控制力之被投資公司，除依權益法評價外，並按季編製合併財務報表。

## 智易科技股份有限公司財務報表附註(續)

### (十一)固定資產

固定資產以取得成本為評價基礎。重大增添、改良、重置支出及預估復原成本予以資本化；為購建資產並正在進行使該資產達到可使用狀態前所發生之利息及其他必要支出予以資本化，列入相關資產成本；維護及修理費用列為發生當期費用；處分固定資產之損益列為營業外收支。

固定資產折舊以成本依估計可使用年限按平均法計提；租賃權益改良依租約年限或估計使用年限較短者按平均法攤銷。折舊性資產耐用年限屆滿仍繼續使用者，就其殘值自該屆滿日起估計尚可使用年限繼續提列折舊。主要固定資產之耐用年數如下：

- 1.機器設備：3~6年。
- 2.研究設備：3~6年。
- 3.模具設備：2~3年。
- 4.其他設備：3~6年。

### (十二)無形資產

除政府捐助所取得之無形資產按公平價值認列外，原始認列無形資產時以成本衡量。續後，以成本加依法令規定之重估增值，再減除累計攤銷及累計減損損失後之金額作為帳面價值。

攤銷時以原始成本減除殘值後之金額為可攤銷金額，並於已達可供使用狀態開始時，於耐用年限期間以直線法攤銷。各項無形資產耐用年限如下：

- 1.技術授權費：按契約期間攤銷。
- 2.電腦軟體：2~5年。

每年至少於會計年度終了時評估無形資產之殘值、攤銷期間及攤銷方法。殘值、攤銷期間及攤銷方法之變動，均視為會計估計變動。

### (十三)退休金

本公司訂有職工退休辦法，涵蓋所有正式任用員工。依該辦法規定，員工退休金之支付，係根據服務年資所獲得之基數及其退休前六個月之平均薪資計算，一次給付退休金。基數之計算係每位員工前十五年之服務，每服務滿一年可獲得二個基數，自第十六年起，每服務滿一年可獲得一個基數，最高以四十五個基數為限。本公司依勞動基準法規定，按月依薪資總額百分之二提撥勞工退休準備金，專戶儲存於台灣銀行。實際支付退休金時，先自準備金專戶支付，如有不足，再由本公司支付。

本公司採用財務會計準則公報第十八號「退休金會計處理準則」，採確定給付退休辦法部份以年度結束日為衡量日完成精算，其累積給付義務超過退休基金資產公平價值部份，於資產負債表認列最低退休金負債，並依精算結果認列淨退休金成本，包括當期服務成本、利息成本、退休基金資產之預期報酬、過渡性淨資產、與退休金損益依員工平均剩餘服務年限二十三年採直線法攤銷之數。

## 智易科技股份有限公司財務報表附註(續)

本公司自民國九十四年七月一日起配合勞工退休金條例(以下簡稱「新制」)之實施,適用原退休辦法之員工如經選擇適用新制後之服務年資或新制施行後到職之員工其服務年資改採確定提撥制。此項採確定提撥退休金部份,本公司依勞工退休金條例之規定按勞工每月工資百分之六提繳退休金,儲存於勞工退休金個人專戶,提撥數列為當期費用。

### (十四)股份基礎給付交易

本公司所發行之員工認股權憑證之給與日係於民國九十七年一月一日之前,本公司依會計研究發展基金會(92)基秘字第070、071、072號解釋函之規定,對於前述員工認股權憑證採用衡量日內含價值法認列酬勞性員工認股選擇權計劃之酬勞成本,亦即按衡量日本公司股票公平價值與行使價格間之差額估計酬勞成本,並於員工認股選擇權計劃所規定之員工服務年限內認列為本公司之費用,同時增加本公司股東權益—認股權。另,依據財務會計準則公報第三十九號「股份基礎給付之會計處理準則」之規定,本公司上述員工認股權憑證無須追溯適用財務會計準則公報第三十九號,但需揭露依該公報規定衡量股份基礎給付交易之擬制淨利及每股盈餘資訊。

本公司辦理現金增資,依據公司法第二百六十七條規定保留發行新股總數百分之十至十五之股份由公司員工承購,並依據會計研究發展基金會(96)基秘字第267號函釋,依給與日衡量所給與權益商品之公平價值,認列為薪資費用及資本公積—認股權,並於認購後將資本公積—認股權轉列資本公積—股票溢價。

### (十五)員工紅利及董監酬勞

本公司依公司法及本公司章程規定分配之員工紅利及董監酬勞時,係依會計研究發展基金會(96)基秘字第052號解釋函,於報導期中及年度財務報表,先行估計擬分配之員工紅利及董監酬勞金額,並依員工紅利及董監酬勞之性質列為營業費用項下之適當會計科目。嗣後股東會決議分配金額與財務報表估列數如有差異,視為估計變動,列為分配當期損益。

### (十六)所得稅

所得稅係以會計所得為基礎估列。資產及負債之帳面價值與課稅基礎之差異,依預計回轉年度之適用稅率計算認列為遞延所得稅。應課稅暫時性差異所產生之所得稅影響數認列為遞延所得稅負債;與將可減除暫時性差異及所得稅抵減所產生之所得稅影響數認列為遞延所得稅資產,再評估其遞延所得稅資產之可實現性,認列其備抵評價金額。

遞延所得稅資產或負債依其相關資產或負債之分類,劃分為流動或非流動項目,與資產或負債不相關者,則依預期回轉期間之長短,劃分為流動或非流動項目。

本公司所得稅抵減採當期認列法處理,因研究發展產生之所得稅抵減於發生年度認列。

## 智易科技股份有限公司財務報表附註(續)

本公司未分配盈餘加徵百分之十營利事業所得稅部分，於次年度經股東會決議分配盈餘後，列為當期所得稅費用。

### (十七)每股盈餘

普通股每股盈餘係以本期淨利除以普通股流通在外加權平均股數計算，因盈餘及資本公積轉增資而新增之股份，採追溯調整計算。

本公司所發行之員工認股權憑證及尚未經股東會決議且得採股票發放之員工紅利屬潛在普通股。潛在普通股如未具稀釋作用，僅揭露基本每股盈餘，反之，則除揭露基本每股盈餘外，並揭露稀釋每股盈餘。稀釋每股盈餘係假設所有具稀釋作用之潛在普通股均於當期流通在外，故本期淨利及流通在外普通股股數均須調整所有具稀釋作用潛在普通股之影響。

### (十八)收入認列

本公司銷貨收入於商品交付且風險及報酬已移轉時認列。相關成本及費用配合收入於發生時認列。

### (十九)供料委託加工再購回成品之交易處理

本公司提供原物料委託他公司加工後，成品由本公司購回，再銷貨予本公司之客戶。此項原料之所有權雖已移轉，惟風險實質並未完全移轉，依原證期會87.3.18(87)台財證(六)第00747號函，不以進銷貨方式處理。本公司已供料而於資產負債表日尚未生產回銷本公司之原料，列為本公司之存貨。

### (二十)合 併

本公司按財務會計準則公報第二十五號「企業合併—購買法之會計處理」規定，若合併而發行之權益證券，其市價不能代表被合併公司淨資產之公平價值時，應評估所取得淨資產之公平價值。該淨資產之公平價值減除因合併而發行權益證券之面額及其他相關成本後，淨額列為資本公積。

### (廿一)合併商譽

商譽係指於購買法下，收購成本超過可辨認淨資產公平價值之部份。商譽係以原始認列成本減除累計減損後之金額衡量。

### (廿二)營運部門

本公司已於合併財務報表揭露部門資訊，因此個別財務報表不揭露部門資訊。

## 三、會計變動之理由及其影響

(一)本公司自民國一〇〇年一月一日起，首次適用財務會計準則公報第三十四號「金融商品之會計處理準則」第三次修訂條文。依該號公報規定，帳列原始產生之應收款應適用該公報應收款之認列、續後評價及減損等規定。此項會計原則變動對本公司民國一〇〇年度財務報表不具重大影響。

## 智易科技股份有限公司財務報表附註(續)

(二)本公司自民國一〇〇年一月一日起，首次適用財務會計準則公報第四十一號「營運部門資訊之揭露」。依該號公報規定，企業應揭露有助於財務報表使用者評估企業所從事經營活動與所處經濟環境之性質及財務影響之資訊。本公司以內部提供予營運決策者之資訊為基礎，以決定與表達營運部門。另依該公報規定本公司已於合併財務報表揭露部門別資訊，因此個別財務報表不揭露部門資訊。該號公報亦取代財務會計準則公報第二十號「部門別財務資訊之揭露」。此項會計原則變動對本公司民國一〇〇年度財務報表不產生損益之影響。

### 四、重要會計科目之說明

#### (一)現金及銀行存款

	<b>101.12.31</b>	<b>100.12.31</b>
庫存外幣及零用金	\$ 914	563
支票及活期存款	445,676	269,872
定期存款	-	25,864
	<b>\$ 446,590</b>	<b>296,299</b>

#### (二)金融商品

本公司民國一〇一年及一〇〇年十二月三十一日持有之衍生性金融商品明細如下：

項 目	101.12.31		100.12.31	
	帳面價值	名目本金	帳面價值	名目本金
衍生性金融資產：				
預售遠期外匯合約 (英鎊/美金)	\$ 293	GBP1,000千元	-	-
預售遠期外匯合約 (歐元/美金)	-	-	21,236	EUR17,000千元
換匯交易合約 (美金/台幣)	596	USD19,000千元	695	USD10,000千元
	<b>\$ 889</b>		<b>21,931</b>	
衍生性金融負債：				
預售遠期外匯合約 (歐元/美金)	\$ 9,563	EUR16,000千元	167	EUR4,000千元
預售遠期外匯合約 (歐元/台幣)	2,163	EUR3,000千元	-	-
換匯交易合約 (美金/台幣)	923	USD25,700千元	3,402	USD24,000千元
	<b>\$ 12,649</b>		<b>3,569</b>	

## 智易科技股份有限公司財務報表附註(續)

上述衍生性金融商品在財務報表上，分別列於公平價值變動列入損益之金融資產—流動及公平價值變動列入損益之金融負債—流動項下。

本公司於民國一〇一年度及一〇〇年度與銀行簽訂遠期外匯合約、換匯交易合約及外幣選擇權契約，選擇權契約均為歐式選擇權，此等合約係以規避匯率風險為主要目的。民國一〇一年度及一〇〇年度因衍生性金融商品認列之損益淨額分別為利益29,011千元及損失49,923千元。

### (三)應收帳款淨額—非關係人

	<b>101.12.31</b>	<b>100.12.31</b>
應收帳款	\$ 1,693,450	1,845,151
減：備抵呆帳	(5,336)	(11,634)
	<b>\$ 1,688,114</b>	<b>1,833,517</b>

到期期間短之流動應收帳款並未折現，其帳面金額假設為公允價值之近似值。

本公司民國一〇一年度與銀行簽訂出售應收帳款債權之合約，民國一〇一年十二月三十一日之承購總額度為769,800千元。依合約規定，本公司於出售額度內無須擔保應收帳款債務人於債權移轉時及債務履行時之支付能力，屬無追索權之應收帳款出售。應收帳款出售時本公司得取得按合約約定比例之款項，並自出售日至客戶付款日期間內按約定利率支付利息，出售尾款則俟客戶實際付款時收回。截至民國一〇一年十二月三十一日止，已轉售之債權尚未收回之款項為38,698千元，帳列其他金融資產—流動。

本公司民國一〇一年十二月三十一日符合除列條件之應收帳款債權移轉相關資訊明細如下：

<b>101.12.31</b>					
承購人	轉售金額	已預支金額	提供擔保 項 目	重要移轉 條 款	除列金額
永豐商銀	\$ <u>386,983</u>	<u>348,285</u>	無	無	<u>348,285</u>

上述民國一〇一年度債權出售之利率區間為2.04%~3.32%。

### (四)存 貨

民國一〇一年及一〇〇年十二月三十一日之存貨明細如下：

	<b>101.12.31</b>	<b>100.12.31</b>
製 成 品	\$ 1,790,390	1,831,828
減：備抵跌價及呆滯損失	(40,756)	(24,757)
小 計	1,749,634	1,807,071
在 製 品	1,372	1,783
減：備抵跌價及呆滯損失	(1,041)	(1,291)
小 計	331	492

智易科技股份有限公司財務報表附註(續)

	<u>101.12.31</u>	<u>100.12.31</u>
原物料	568,439	438,149
減：備抵跌價及呆滯損失	<u>(10,331)</u>	<u>(21,086)</u>
小計	<u>558,108</u>	<u>417,063</u>
	<u><b>\$ 2,308,073</b></u>	<u><b>2,224,626</b></u>

本公司民國一〇一年度及一〇〇年度認列之存貨相關費損明細如下：

	<u>101年度</u>	<u>100年度</u>
存貨呆滯及跌價損失(回轉利益)	\$ 4,994	(17,870)
提列存貨損失準備	77,258	-
存貨盤(盈)虧	-	(6)
	<u><b>\$ 82,252</b></u>	<u><b>(17,876)</b></u>

本公司民國一〇一年度將存貨自成本沖減至淨變現價值而認列之營業成本金額為4,994千元；民國一〇〇年度因先前呆滯存貨已出售，致備抵跌價及呆滯損失減少而認列營業成本減少之金額為17,870千元。另，本公司存貨均未提供為借款之擔保。

(五)採權益法之長期股權投資

<u>被投資公司名稱</u>	<u>101.12.31</u>		<u>100.12.31</u>	
	<u>持 股</u>		<u>持 股</u>	
	<u>比例%</u>	<u>金 額</u>	<u>比例%</u>	<u>金 額</u>
Arcadyan Holding (BVI) Corp. (Arcadyan Holding)	100	\$ 473,403	100	495,085
Arcadyan Technology N.A. Corp. (Arcadyan USA)	100	48,293	100	49,443
Arcadyan Germany Technology GmbH (Arcadyan Germany)	100	2,570	100	2,216
至寶科技股份有限公司 (至寶科技)	100	178,510	100	110,606
大同聯合科技股份有限公司 (大同聯合)	57	<u>358,093</u>	53	<u>212,468</u>
		<u><b>\$ 1,060,869</b></u>		<u><b>869,818</b></u>

1. 至寶科技及大同聯合於民國一〇一年度分別經董事會及股東會決議發放現金股利，金額分別為14,247千元及11,495千元，本公司截至民國一〇一年十二月三十一日已全數收款。



智易科技股份有限公司財務報表附註(續)

- 2.本公司於民國一〇〇年七月八日董事會決議通過投資大同聯合，參與現金增資之投資成本計180,655千元，持股比例為53%，前述款項已於民國一〇〇年七月全數匯出。本公司復於民國一〇一年十一月以95,029千元認購大同聯合現金增資股票，因未按持股比例認購而調整資本公積2,611千元，前述款項已於民國一〇一年十一月全數匯出，民國一〇一年及一〇〇年十二月三十一日之持股比例分別為57%及53%。
- 3.本公司截至民國一〇一年十二月三十一日止，依權益法按持股比例認列被投資公司股東權益變動之資本公積金額為1,474千元。
- 4.本公司民國一〇一年度及一〇〇年度依權益法認列投資損益淨額分別為利益139,939千元及損失103,222千元。

(六)固定資產

- 1.本公司為建置研發中心及營運總部，於民國一〇〇年度及九十九年度向非關係人購買新竹市光復段土地，總價款計459,702千元，上述價款業已全數付訖且均已辦妥土地所有權移轉登記。本公司於民國一〇一年三月十五日與非關係人簽訂辦公大樓興建合約，合約總價約為844,000千元，已於民國一〇一年第二季動工興建大樓。截至民國一〇一年十二月三十一日止，已支付價款163,861千元，帳列未完工程及預付設備款項下。
- 2.本公司民國一〇一年度購建固定資產之資本化利息如下：

	<u>101年度</u>
未完工程及預付設備款	<u>\$ 701</u>
利息資本化利率區間	<u>0.9%~1.67%</u>

- 3.本公司部份土地提供銀行借款之擔保，請詳附註六。

(七)無形資產

本公司民國一〇一年度及一〇〇年度無形資產原始成本及累計攤銷金額變動如下：

	<u>商 譽</u>	<u>技術授權費</u>	<u>電腦軟體及其他</u>	<u>合 計</u>
<b>原始成本：</b>				
民國一〇〇年一月一日期初餘額	\$ 6,556	35,575	28,188	70,319
單獨取得	-	3,604	5,926	9,530
本期認列遞延退休金成本	-	-	1,226	1,226
本期減少	-	(4,638)	(6,516)	(11,154)
民國一〇〇年十二月三十一日餘額	\$ 6,556	34,541	28,824	69,921
單獨取得	-	6,036	9,029	15,065
本期認列遞延退休金成本	-	-	7,001	7,001
本期減少	-	(1,898)	(7,544)	(9,442)
民國一〇一年十二月三十一日餘額	<u>\$ 6,556</u>	<u>38,679</u>	<u>37,310</u>	<u>82,545</u>

智易科技股份有限公司財務報表附註(續)

	商 譽	技術授權費	電腦軟體 及其他	合 計
<b>攤 銷：</b>				
民國一〇〇年一月一日期初餘額	\$ -	11,771	12,077	23,848
本期認列攤銷金額	-	8,148	5,121	13,269
本期減少	-	(4,638)	(6,516)	(11,154)
民國一〇〇年十二月三十一日餘額	\$ -	15,281	10,682	25,963
本期認列攤銷金額	-	7,182	7,018	14,200
本期減少	-	(1,898)	(7,544)	(9,442)
民國一〇一年十二月三十一日餘額	\$ -	<b>20,565</b>	<b>10,156</b>	<b>30,721</b>

	商 譽	技術授權費	電腦軟體 及其他	合 計
<b>帳面價值：</b>				
民國一〇〇年一月一日期初餘額	\$ <b>6,556</b>	<b>23,804</b>	<b>16,111</b>	<b>46,471</b>
民國一〇〇年十二月三十一日餘額	\$ <b>6,556</b>	<b>19,260</b>	<b>18,142</b>	<b>43,958</b>
民國一〇一年一月一日期初餘額	\$ <b>6,556</b>	<b>19,260</b>	<b>18,142</b>	<b>43,958</b>
民國一〇一年十二月三十一日餘額	\$ <b>6,556</b>	<b>18,114</b>	<b>27,154</b>	<b>51,824</b>

本公司民國一〇一年度及一〇〇年度認列無形資產攤銷費用分別為14,200千元及13,269千元，列於營業費用項下。

(八)短期借款

	<u>101.12.31</u>	<u>100.12.31</u>
信用借款	\$ <u>798,600</u>	<u>941,553</u>
未使用額度	\$ <u>3,198,600</u>	<u>2,723,572</u>
利率區間	<u>0.9%~1.67%</u>	<u>0.74%~1.78%</u>

(九)長期借款

貸款銀行	用途及借款期間	101.12.31
合作金庫	興建廠房(101.11~103.11， 到期一次清償)	\$ <u>47,000</u>
未動支額度		\$ <u>883,000</u>
年利率區間		<u>0.9%~1.67%</u>

上述長期借款已提供土地作為擔保品，請詳附註六。

(十)退休金

1. 本公司分別以民國一〇一年及一〇〇年十二月三十一日為衡量日就採確定給付退休金辦法完成精算，依據精算報告，有關之基金提撥狀況與帳載應計退休金負債調節如下：

智易科技股份有限公司財務報表附註(續)

	<u>101.12.31</u>	<u>100.12.31</u>
給付義務：		
既得給付義務	\$ 12,382	9,959
非既得給付義務	79,046	68,059
累積給付義務	91,428	78,018
未來薪資增加之影響數	50,580	45,072
預計給付義務	142,008	123,090
退休基金資產公平價值	(85,695)	(76,035)
提撥狀況	56,313	47,055
未認列過渡性淨給付義務	(16,042)	(17,292)
未認列退休金損失	(52,641)	(36,821)
應補列最低退休金負債	18,103	9,041
應計退休金負債	<u>\$ 5,733</u>	<u>1,983</u>

2.本公司採用之精算假設如下：

	<u>101年度</u>	<u>100年度</u>
折    現    率	1.75%	2.00%
未來薪資水準增加率	3.00%	3.00%
退休金資產預期報酬率	1.75%	2.00%

本公司民國一〇一年底及一〇〇年底應補認之應計退休金負債分別為18,103千元及9,041千元，依財務會計準則第十八號公報「退休金會計處理準則」規定，其未認列過渡性淨給付義務之餘額分別為16,042千元及17,292千元，列為遞延退休金成本，其中民國一〇一年度應補認之應計退休金負債超過未認列過渡性淨給付義務未攤銷餘額為2,061千元，列為股東權益減項之未認列退休金成本之淨損失。

3.民國一〇一年度及一〇〇年度淨退休金成本組成項目如下：

	<u>101年度</u>	<u>100年度</u>
確定給付之淨退休成本		
服務成本	\$ 1,363	1,304
利息成本	2,462	2,029
退休基金資產實際報酬	(788)	(816)
攤銷數	1,666	1,932
	<u>\$ 4,703</u>	<u>4,449</u>
確定提撥之退休金費用	<u>\$ 23,211</u>	<u>21,040</u>

4.截至民國一〇一年及一〇〇年十二月三十一日止，本公司職工退休辦法之員工既得給付分別為15,549千元及13,678千元。

## 智易科技股份有限公司財務報表附註(續)

### (十一)股東權益

#### 1.股本及增資案

本公司民國一〇〇年六月二十四日股東常會決議每股配發現金股利1.1元，計138,668千元；同時決議以盈餘及資本公積轉增資合計138,668千元，發行新股13,867千股。增資基準日為民國一〇〇年八月六日，已完成變更登記。

本公司民國一〇一年六月二十二日股東常會決議額定股本增加為2,500,000千元，並決議每股配發現金股利1.5元，計210,727千元。

本公司民國一〇一年度及一〇〇年度員工認股權憑證申請認購之股本金額分別為2,920千元及4,839千元，截至簽證會計師出具查核報告日止，其中530千元尚未完成變更登記。截至民國一〇一年及一〇〇年十二月三十一日止，其累計已認購股本分別為69,171千元及64,747千元。

民國一〇一年及一〇〇年十二月三十一日，本公司額定股本分別為2,500,000千元及2,000,000千元，每股面額10元。

#### 2.資本公積

依公司法規定，資本公積需優先填補虧損後，始得以已實現之資本公積轉作資本或發放現金股利。前項所稱之已實現資本公積，包括超過票面金額發行股票所得之溢額及受領贈與之所得。另，依發行人募集與發行有價證券處理準則規定，依公司法規定可撥充資本之資本公積，每年撥充之合計金額不得超過實收資本額百分之十。其中以發行股票溢價所轉入之資本公積撥充資本者，應俟產生該次資本公積經主管機關核准登記後之次一年度，始得將該次轉入之資本公積撥充資本。

#### 3.法定盈餘公積

依公司法規定，公司應就稅後純益提撥百分之十為法定盈餘公積，直至與資本總額相等為止。公司無虧損時，得經股東會決議，以法定盈餘公積發給新股或現金，惟以該項公積超過實收資本額百分之二十五之部分為限。

#### 4.員工認股權憑證

本公司分別於民國九十四年十月三日及民國九十六年十二月六日經董事會決議發行員工認股權憑證，每單位認股權憑證得認購股數分別為1,000股及1股，發行額度合計為7,809,000股，員工認股權憑證發行情形如下：

	101年度		100年度	
	認股權股數	加權平均 履約價格(元)	認股權股數	加權平均 履約價格(元)
年初流通在外股數	1,216,900\$	24.06	1,700,800\$	27.21
本期給與股數	-	-	-	-
本期執行股數	(292,000)	22.92	(483,900)	24.85
本期逾期失效股數	-	-	-	-
期末流通在外股數	<b>924,900</b>	23.38	<b>1,216,900</b>	24.06
期末可執行股數	<b>924,900</b>	23.38	<b>1,216,900</b>	24.06

## 智易科技股份有限公司財務報表附註(續)

民國一〇一年及一〇〇年一月一日至十二月三十一日之加權平均股價分別為33.89元及43.22元。民國一〇一年十二月三十一日流通在外之認股權，加權平均剩餘合約期間為2.08年。

上述員工認股權憑證主要發行條款如下：

(1)認股價格：依發行辦法計算之調整後各次每股認購價格如下：

<u>發行日</u>	<u>認購價格(元)</u>
94年12月	\$ 10.00
96年12月	24.60

(2)權利期間：認股權人自被授予員工認股權憑證屆滿二年後，可按下列時程行使認購本公司之普通股股票。九十四年度及九十六年度認股權憑證之存續期間分別為十年及七年，不得轉讓，但因繼承者不在此限。認購期間屆滿後，未行使之員工認股權憑證視同放棄，本公司將註銷該認股權憑證，不再發行。

### 94年度

<u>認股權憑證授予期間</u>	<u>可行使認股比例(累計)</u>
屆滿2年	50%
屆滿3年	100%

### 96年度

<u>認股權憑證授予期間</u>	<u>可行使認股比例(累計)</u>
屆滿2年	40%
屆滿3年	70%
屆滿4年	100%

(3)履約方式：以本公司發行新股交付。

(4)行使程序：本公司依員工認股權憑證發行及認股辦法，於新股發行後，檢附相關文件向主管機關申請資本額變更登記；前揭資本額變更登記，每季至少辦理一次。

本公司上述於民國九十六年十二月三十一日以前發行之員工認股權計畫，係採用衡量日內含價值認列所給與之酬勞成本，因本公司於衡量日之淨值不高於認股權之執行價格，故依衡量日之內含價值，無需認列酬勞成本。本公司所發行之員工認股權憑證如依財務會計準則公報第三十九號第五十段之規定，將衡量日後內含價值變動認列為酬勞成本，上述員工認股權計畫均於民國一〇〇年十二月以前既得，民國一〇〇年度金額為(1,650)千元，相關擬制性資訊揭露如下：

智易科技股份有限公司財務報表附註(續)

		<u>100年度</u>
本期淨利	報表認列之淨利	\$ 581,071
	擬制淨利	582,721
基本每股盈餘	報表認列之每股盈餘(元)	4.15
	擬制認列之每股盈餘(元)	4.16
稀釋每股盈餘	報表認列之每股盈餘(元)	4.04
	擬制認列之每股盈餘(元)	4.05

5.盈餘分配之限制及股利政策

依本公司章程規定，年度總決算如有盈餘，除依法完納一切稅捐及彌補以往年度虧損外，應先就其餘額提存百分之十為法定盈餘公積，並依法令或主管機關規定提撥特別盈餘公積後，再作分派如下：

- (1)員工紅利不低於百分之五。
- (2)董事酬勞不高於百分之二。
- (3)股東紅利由董事會擬具盈餘分配案經股東會決議後分派。

本公司以穩定股利政策為原則，並參酌經營環境、營運績效、財務結構等因素後分派。惟分派予股東之股利中，現金股利不低於總股利百分之十。

依原證期會之規定，帳列股東權益減項淨額金額，應自可分配盈餘提列相同數額之特別盈餘公積，不得分派。嗣後股東權益減項數額有迴轉時，得就迴轉部份分派盈餘。

6.本公司民國一〇一年六月二十二日及一〇〇年六月二十四日股東常會決議民國一〇〇年度及九十九年度盈餘分配案，有關分派之員工紅利及董監事酬勞如下：

	<u>100年度</u>	<u>99年度</u>
員工紅利－現金	\$ 62,962	67,296
董事及監察人酬勞	6,296	6,729
	<u>\$ 69,258</u>	<u>74,025</u>

本公司民國一〇〇年度及九十九年度員工紅利及董監酬勞實際配發情形與財務報告認列之金額並無差異。

本公司民國一〇一年度之員工紅利及董監酬勞分派數，尚待年度結算後經本公司董事會擬議及股東會決議，相關資訊可俟本公司相關會議召開後，於公開資訊觀測站等管道查詢之。

智易科技股份有限公司財務報表附註(續)

7.本公司估列依公司法及本公司章程規定應分配之董事、監察人酬勞及員工紅利，係以截至民國一〇一年及一〇〇年十二月三十一日止之稅後淨利扣除10%法定盈餘公積後淨額，乘上本公司管理階層擬議之員工紅利及董監酬勞分配比例，民國一〇一年度及一〇〇年度認列員工紅利金額分別為38,187千元及62,962千元，董監酬勞分別為3,416千元及6,296千元，配發股票股利之股數計算基礎依據股東會決議日前一日之收盤價並考量除權除息之影響。惟若嗣後股東會決議實際配發金額與估列數有差異時，則視為會計估計變動，列為盈餘分配年度之損益。

(十二)所得稅

1.本公司營利事業所得稅稅率為百分之十七，並依「所得基本稅額條例」計算基本稅額。所得稅費用組成如下：

	101年度	100年度
當期所得稅費用(利益)	\$ 37,028	58,983
未分配盈餘加徵10%所得稅費用	33,061	25,332
	<u>70,089</u>	<u>84,315</u>
遞延所得稅費用(利益)：		
保證責任準備減少(增加)	(3,874)	19,262
採權益法認列之投資利益(損失)	190	(29,472)
應付技術授權費減少	1,544	24,406
備抵評價增加(減少)	4,063	1,223
金融資產及負債評價利益(損失)	(5,121)	3,672
其他	355	9,281
	<u>(2,843)</u>	<u>28,372</u>
所得稅費用	<u><b>\$ 67,246</b></u>	<u><b>112,687</b></u>

2.損益表中所列稅前淨利依規定稅率計算之所得稅額與所得稅費用之差異調節如下：

	101年度	100年度
稅前淨利計算之所得稅費用	\$ 71,729	117,939
備抵評價增加	4,063	1,223
所得稅估計及核定差異	(21,507)	(20,372)
未分配盈餘加徵10%所得稅費用	33,061	25,332
其他	(20,100)	(11,435)
所得稅費用	<u><b>\$ 67,246</b></u>	<u><b>112,687</b></u>

智易科技股份有限公司財務報表附註(續)

3.本公司遞延所得稅資產之主要內容如下：

	<u>101.12.31</u>	<u>100.12.31</u>
遞延所得稅資產：		
應付技術授權費	\$ -	1,544
存貨呆滯及跌價損失準備	8,862	8,013
產品保證責任準備	11,308	7,434
應付出口費用	-	9,372
採權益法認列之國外投資損失	31,673	31,863
金融資產及負債評價損失	1,999	-
累積換算調整數	15,102	11,322
未實現兌換損失	12,699	11,329
其    他	9,087	57
	<u>90,730</u>	<u>80,934</u>
備抵評價－遞延所得稅資產	<u>(42,138)</u>	<u>(38,075)</u>
	<u>48,592</u>	<u>42,859</u>
遞延所得稅負債：		
國外投資損失準備	567	567
金融資產及負債評價利益	-	3,122
其    他	4,528	2,296
	<u>5,095</u>	<u>5,985</u>
	<u>\$ 43,497</u>	<u>36,874</u>
遞延所得稅資產－流動	\$ 33,490	28,415
遞延所得稅資產－非流動	<u>10,007</u>	<u>8,459</u>
	<u>\$ 43,497</u>	<u>36,874</u>

4.本公司營利事業所得稅業經核定至民國九十九年度。民國九十四年度之核定差異主要為研究發展費用投資抵減認定有所不同，本公司已依法循序提起行政救濟程序，於民國九十八年三月三十日復查遭駁回，基於保守原則，已將核定差異列入民國九十八年度所得稅費用。最高行政法院及臺北高等法院分別於民國一〇〇年六月及民國九十九年三月判決駁回，上述核定應補繳稅款已於民國一〇〇年九月二十六日全數繳納。

5.兩稅合一相關資訊：

	<u>101.12.31</u>	<u>100.12.31</u>
未分配盈餘	<u>\$ 1,816,241</u>	<u>1,712,012</u>
可扣抵稅額帳戶餘額	<u>\$ 356,810</u>	<u>329,184</u>



智易科技股份有限公司財務報表附註(續)

	<u>101年度</u>	<u>100年度</u>
盈餘分配予居住者之稅額扣抵比率	<u>23.39%(預計)</u>	<u>19.97%(實際)</u>

(十三)每股盈餘

本公司民國一〇一年度及一〇〇年度每股盈餘之計算如下：

	<u>101年度</u>		<u>100年度</u>	
	<u>稅前</u>	<u>稅後</u>	<u>稅前</u>	<u>稅後</u>
基本每股盈餘：				
本期淨利	\$ 421,934	354,688	693,758	581,071
加權平均流通在外股數(千股)	140,475	140,475	139,965	139,965
基本每股盈餘(元)	\$ 3.00	2.52	4.96	4.15
稀釋每股盈餘：				
加權平均流通在外股數(千股)	140,475	140,475	139,965	139,965
具稀釋作用之潛在普通股之影響：				
員工分紅	2,424	2,424	3,168	3,168
員工認股權憑證	306	306	639	639
計算稀釋每股純益之加權平均 流通在外股數(千股)	143,205	143,205	143,772	143,772
稀釋每股盈餘(元)	\$ 2.95	2.48	4.83	4.04

(十四)金融商品資訊之揭露

1. 公平價值之資訊

民國一〇一年及一〇〇年十二月三十一日，本公司金融資產及負債除因到期日甚近，係以帳面價值估計其公平價值者外，其相關之公平價值資訊如下：

	<u>101.12.31</u>		<u>100.12.31</u>	
	<u>帳面價值</u>	<u>公平價值</u>	<u>帳面價值</u>	<u>公平價值</u>
金融資產：				
公平價值變動列入損益之 金融資產—流動	\$ 889	889	21,931	21,931
金融負債：				
公平價值變動列入損益之 金融負債—流動	12,649	12,649	3,569	3,569
長期借款	47,000	47,000	-	-

2. 本公司估計金融商品公平價值所使用之方法及假設如下：

- (1) 流動金融商品以其在資產負債表上之帳面價值估計其公平價值：因此類商品到期日甚近，其帳面價值應屬估計公平價值之合理基礎。此方法應用於現金及銀行存款、應收/應付票據及帳款、其他應收款—關係人、其他金融資產—流動、短期借款、應付費用及其他應付款等。

智易科技股份有限公司財務報表附註(續)

(2)金融資產及金融負債如有活絡市場公開報價時，則以此市場價格為公平價值。若無市場價格可供參考時，則參考金融機構之報價，採用評價方法估計，其所使用之估計與假設，及使用之折現率，係參考金融機構與實質上條件及特性相同之金融商品之報價，其條件及特性包括債務人之信用狀況、合約規定固定利率計息之剩餘期間、支付本金之剩餘期間及支付幣別等。

(3)長期借款因採浮動利率計算，故以其借款金額為其公平價值。

3.本公司以活絡市場公開報價及以評價方法估計之金融資產及金融負債之公平價值明細如下：

	101.12.31		100.12.31	
	公開報價 決定之金額	採評價方法 估計之金額	公開報價 決定之金額	採評價方法 估計之金額
金融資產：				
現金及銀行存款	\$ 446,590	-	296,299	-
換匯交易合約	-	596	-	695
遠期外匯合約	-	293	-	21,236
應收帳款(含關係人)	-	2,785,785	-	3,491,133
其他應收款－關係人	-	4,928	-	17,202
其他金融資產－流動	-	56,425	-	17,390
存出保證金	-	19,378	-	18,565
金融負債：				
短期借款	-	798,600	-	941,553
應付票據及帳款(含關係人)	-	1,137,020	-	1,280,933
遠期外匯合約	-	11,726	-	167
換匯交易合約	-	923	-	3,402
應付所得稅	-	81,048	-	84,159
應付費用及其他應付款	-	384,303	-	449,617
長期借款	-	47,000	-	-

本公司民國一〇一年及一〇〇年十二月三十一日因以公開報價及評價方法估計之公平價值變動而認列為當期損益淨額分別為損失11,760千元及利益18,362千元。

## 智易科技股份有限公司財務報表附註(續)

### 4.財務風險資訊

#### (1)市場風險

本公司從事衍生性金融商品主要係以避險為目的，因此匯率變動產生之損益大致會與被避險項目之損益抵銷，故市場風險並不大。

#### (2)信用風險

A.信用風險係指交易對方無法履行契約義務而產生損失的風險，因本公司衍生性金融商品交易之相對人，皆為符合主管機關投資等級評等之金融機構，預期不致產生重大信用風險。

B.本公司主要的潛在信用風險係源自於現金及銀行存款及應收帳款之金融商品。本公司之現金及銀行存款存放於不同之金融機構，本公司控制暴露於每一金融機構之信用風險，而且認為本公司之現金及銀行存款不會有重大之信用風險顯著集中之虞。另，本公司營業收入佔10%以上客戶之銷售金額於民國一〇一年度及一〇〇年度分別佔本公司銷貨收入44%及51%，為降低信用風險，本公司定期持續評估主要客戶財務狀況及其應收帳款之回收可能性。客戶以往獲利及信用紀錄良好，本公司從未因主要客戶而蒙受重大信用風險損失。

#### (3)流動性風險

本公司從事之遠期外匯及換匯交易合約預計於下列期間產生資金流出及流入，本公司預計有足夠資金予以支應，故無籌資風險，又因遠期外匯及換匯交易合約之匯率已確定，不致有重大之現金流量風險。

#### 101.12.31

金融商品	到期日	資金流出			資金流入		
換匯交易合約	102.1.3~102.3.14	USD	44,700	千	NTD	1,301,890	
		元			千元		
預售遠期外匯合約	102.1.14~102.4.29	EUR	16,000	千	USD	20,861	千
		元			元		
預售遠期外匯合約	102.1.30~102.2.26	EUR	3,000	千元	NTD	113,688	千
					元		
預售遠期外匯合約	102.1.30	GBP	1,000	千元	USD	1,621	千元

#### 100.12.31

金融商品	到期日	資金流出			資金流入		
換匯交易合約	101.1.13~101.3.14	USD	34,000	千	NTD	1,026,461	
		元			千元		
預售遠期外匯合約	101.1.13~101.3.29	EUR	21,000	千	USD	27,881	千
		元			元		

#### (4)利率變動之現金流量風險

本公司之長短期借款係屬浮動利率之債務，故市場利率變動將使其長短期借款之有效利率隨之變動，而使其未來現金流量產生波動，以民國一〇一年十二月

## 智易科技股份有限公司財務報表附註(續)

三十一日之長短期借款餘額計算，市場利率增加1%，將增加本公司未來一年現金流出8,456千元。

智易科技股份有限公司財務報表附註(續)

五、關係人交易

(一)關係人之名稱及關係

關係人名稱	與本公司之關係
仁寶電腦	本公司之母公司
仁寶信息技術(昆山)有限公司(仁寶信息)	仁寶電腦100%持股之孫公司
仁寶電子科技(昆山)有限公司(仁寶電子)	仁寶電腦100%持股之孫公司
仁寶光電科技(昆山)有限公司(仁寶光電)	仁寶電腦100%持股之孫公司
Compalead Eletronica do Brasil Industria e Comercio Ltda.	仁寶電腦100%持股之孫公司
金仁寶管理服務股份有限公司	仁寶電腦採權益法評價之被投資公司
康舒通訊股份有限公司(康舒通訊)	仁寶電腦之子公司
Great Arch Group Ltd. (Great Arch)	康舒通訊之子公司
Arcadyan USA	本公司100%持股之子公司
Arcadyan Germany	本公司100%持股之子公司
至寶科技	本公司100%持股之子公司
仁寶網路資訊(昆山)有限公司(仁寶網路)	本公司100%持股之孫公司
Sinoprime Global Inc. (Sinoprime)	本公司100%持股之孫公司
上海廣智技術發展有限公司(上海廣智)	本公司100%持股之孫公司
大同聯合	本公司之子公司
鉅寶科技股份有限公司(鉅寶科技)	間接採權益法評價之被投資公司
智邦科技股份有限公司(智邦科技)	本公司之監察人(註)
SMC Networks Spain S.L (SMC)	智邦科技之子公司(註)
全體董事、監察人、總經理、副總經理等	本公司主要管理階層

註：本公司於民國一〇一年六月修訂章程成立審計委員會，監察人自然解任，對其關係人交易事項截至民國一〇一年六月底止。

(二)與關係人之間之重大交易事項

1.營業收入

	101年度		100年度	
	金額	佔本公司銷貨淨額%	金額	佔本公司銷貨淨額%
Great Arch	\$ 3,383,798	28	2,986,933	20
大同聯合	501,502	4	-	-
鉅寶科技	291,425	3	2,335,632	16
仁寶電腦	137,884	1	260,500	2
仁寶光電	122,451	1	256,887	2
仁寶信息	10,073	-	56,837	-
其他	38,799	-	7,258	-
	<b>\$ 4,485,932</b>	<b>37</b>	<b>5,904,047</b>	<b>40</b>

## 智易科技股份有限公司財務報表附註(續)

本公司對關係人之銷貨價格與一般客戶無顯著差異，授信期間為45~90天。

### 2.加工費

	101年度	100年度
Sinoprime	\$ 6,298,600	8,375,945

本公司因加工需要而出售原料予關係人，其相關之賣料收入及成本，已於財務報表上沖銷，不視為原料銷貨及成品進貨。出售原料款項帳列其他應收款項下。

### 3.應收及應付款項

因上述交易而產生之應收及應付款項明細如下：

	101.12.31		100.12.31	
	金 額	%	金 額	%
應收帳款：				
Great Arch	\$ 987,342	35	976,600	28
大同聯合	89,296	3	-	-
鉸寶科技	-	-	362,408	10
仁寶電腦	19,356	1	51,363	2
仁寶光電	387	-	237,440	7
其 他	1,290	-	29,805	-
	\$ 1,097,671	39	1,657,616	47
應付帳款：				
Sinoprime	\$ 309,284	27	634,197	50

### 4.租金支出

本公司向智邦科技承租辦公室及停車位，租金按季支付，民國一〇一年上半年度及民國一〇〇年度租金支出分別為15,102千元及30,202千元。

### 5.其他支出

本公司委託關係人提供技術支援、勞務服務及其他服務等，民國一〇一年度及一〇〇年度產生之相關費用如下：

	101年度	100年度
Arcadyan USA	\$ 36,584	46,633
Arcadyan Germany	11,693	8,829
其 他	1,564	1,960
	\$ 49,841	57,422

智易科技股份有限公司財務報表附註(續)

6.本公司與關係人代收代付及各項費用等，而產生之其他應收、應付款餘額明細如下：

	101.12.31		100.12.31	
	金額	%	金額	%
其他應收款：				
Great Arch	\$ 4,928	100	5,711	33
鉅寶科技	-	-	11,491	67
	<b>\$ 4,928</b>	<b>100</b>	<b>17,202</b>	<b>100</b>
應付費用及其他流動負債：				
Arcadyan USA	\$ 26,070	6	51,496	11
SMC	-	-	9,678	2
上海廣智	2,004	1	2,068	1
智邦科技	-	-	1,113	-
其他	1,528	-	613	-
	<b>\$ 29,602</b>	<b>7</b>	<b>64,968</b>	<b>14</b>

(三)主要管理階層薪酬總額

本公司民國一〇一一年度及一〇〇年度給付董事、監察人、總經理及副總經理等主要管理階層薪酬總額之有關資訊如下：

	101年度	100年度
薪 資	\$ 24,521	23,162
獎金及特支費	8,749	11,321
業務執行費用	1,350	1,320
員工紅利	4,444	7,187

上述金額包含董監酬勞及員工紅利估列數，估列方式請詳「股東權益」項下之說明。

六、質押之資產

資產名稱	擔保標的	帳面價值	
		101.12.31	100.12.31
土 地	長期借款	\$ 463,347	-

七、重大承諾事項及或有事項

(一)本公司以營業租賃方式向智邦科技等公司承租辦公室及公務車等，租期於民國一〇四年四月二十九日到期，依前述租約未來年度應給付最低租金列示如下：

年 度	金 額
102.1.1~102.12.31	\$ 35,361
103.1.1~103.12.31	9,346
104.1.1~104.4.29	343
	<b>\$ 45,050</b>

智易科技股份有限公司財務報表附註(續)

(二)截至查核報告日止，本公司已簽訂尚未支付之重大工程款項約為679,438千元。

八、重大之災害損失：無。

九、重大之期後事項：無。

十、其 他

(一)國外投資損失準備

本公司依促進產業升級條例之規定，就目的事業主管機關核准之國外投資總額之20%範圍內，提列國外投資損失準備，並認列當期費用。若提列五年內無實際投資損失發生時，應將提列之準備轉作第五年度收益。由於此項準備之提列及迴轉不符合一般公認會計原則，於編製財務報表時已分別將帳上提列之損失金額與累積之準備金額予以沖銷，惟此項調整並未入帳，致民國一〇一年度及一〇〇年度帳載之未分配盈餘均較財務報表減少3,336千元。

(二)用人、折舊及攤銷費用依其功能別資訊

性質別	功能別	101年度			100年度		
		屬於營業成本者	屬於營業費用者	合 計	屬於營業成本者	屬於營業費用者	合 計
用人費用							
薪資費用		-	577,795	577,795	-	598,279	598,279
勞健保費用		-	40,280	40,280	-	36,632	36,632
退休金費用		-	27,914	27,914	-	25,489	25,489
其他用人費用		-	18,448	18,448	-	21,016	21,016
折舊費用(註1)		29,885	26,792	56,677	33,916	46,077	79,993
攤銷費用		-	14,200	14,200	-	13,269	13,269

(註1)民國一〇一年度及一〇〇年度含使用其他公司之固定資產所認列之折舊費用為144千元及232千元。

(三)本公司具重大影響之外幣金融資產及負債資訊如下：

	外幣單位：千元						
	101.12.31			100.12.31			
	外 幣	匯 率	新台幣	外 幣	匯 率	新台幣	
金融資產							
貨幣性項目							
美 金	\$	67,376	29.04	1,956,599	74,147	30.275	2,244,800
歐 元		29,961	38.49	1,153,199	35,167	39.18	1,377,843
採權益法之長期股權投資							
美 金		17,965	29.04	521,696	17,986	30.275	544,528
金融負債							
貨幣性項目							
美 金		68,607	29.04	1,992,347	79,116	30.275	2,395,237



智易科技股份有限公司財務報表附註(續)

十一、附註揭露事項

(一)重大交易事項相關資訊：

1. 資金貸與他人：無。
2. 為他人背書保證：無。
3. 期末持有有價證券情形：

單位：新台幣千元；千股

持有之公司	有價證券種類及名稱	與有價證券發行人之關係	帳列科目	期 末				備註
				股數/單位數	帳面金額	持股比率	市價(元)	
本公司	股票： Arcadyan Holding	100%持股之子公司	採權益法之長期股權投資	23,780	\$ 473,403	100%	非上市(櫃)公司不適用	
"	Arcadyan Germany	"	"	0.5	2,570	100%	"	
"	Arcadyan USA	"	"	1	48,293	100%	"	
"	至寶科技	"	"	8,904	178,510	100%	"	
"	大同聯合會計	子公司	"	23,462	358,093	57%	"	
					<u>\$ 1,060,869</u>			

4. 累積買進或賣出同一有價證券之金額達新台幣一億元或實收資本額百分之二十以上：無。
5. 取得不動產之金額達新台幣一億元或實收資本額百分之二十以上者：無。
6. 處分不動產之金額達新台幣一億元或實收資本額百分之二十以上者：無。
7. 與關係人進、銷貨之金額達新台幣一億元或實收資本額百分之二十以上者：

進(銷)貨之公司	交易對象	關係	交 易 情 形				交易條件與一般交易不同之情形及原因		應收(付)票據、帳款		備註
			進(銷)貨	金額	佔總進(銷)貨之比率	授信期間	單價	授信期間	餘額	佔總應收(付)票據、帳款之比率	
本公司	Sinoprime	本公司之孫公司	加工費	6,298,600	-	出貨後月結45天	以成本加成	-	(309,284)	(27)%	-
"	Great Arch	仁寶電腦之孫公司	(銷貨)	(3,383,798)	(28)%	月結90天	-	-	987,342	35%	-
"	大同聯合	本公司之子公司	"	(501,502)	(4)%	月結90天	-	-	89,296	3%	-
"	銘寶科技	間接採權益評價之被投資公司	"	(291,425)	(3)%	出貨後60天	-	-	-	-%	-
"	仁寶光電	仁寶電腦之孫公司	"	(122,451)	(1)%	月結45天	-	-	387	-%	-
"	仁寶電腦	本公司之母公司	"	(137,884)	(1)%	出貨後60天	-	-	19,356	1%	-

8. 應收關係人款項達新台幣一億元或實收資本額百分之二十以上者：

帳列應收款項之公司	交易對象	關係	應收關係人款項餘額	週轉率	逾期應收關係人款項		應收關係人款項期後收回金額(註)	提列備抵呆帳金額
					金額	處理方式		
本公司	Great Arch	仁寶電腦之孫公司	987,342	3.45	-	-	772,540	785

註：係截至民國一〇二年三月三十一日之資料。

9. 從事衍生性商品交易：請參見附註四(二)及四(十四)。

## 智易科技股份有限公司財務報表附註(續)

### (二)轉投資事業相關資訊：

#### 1.本公司對其具有重大影響力之被投資公司基本資訊：

外幣單位：新台幣千元/  
美金千元/千股

投資公司 名稱	被投資公司 名稱	所在地區	主要營 業項目	原始投資金額		期 末 持 有			被投資公司 本期損益	本期認列之 投資損益	備 註
				本期期末	上期期末	股 數	比 率	帳面金額			
本公司	Arcadyan Holding	British Virgin Islands	一般投資業	962,291	962,291	23,780	100%	473,403	(1,514)	(1,514)	子公司
本公司	Arcadyan USA	美國	銷售無線網路產品	23,055	23,055	1	100%	48,293	883	883	"
本公司	Arcadyan Germany	德國	無線網路產品之技術支援	1,125	1,125	0.5	100%	2,570	388	388	"
本公司	至寶科技	台北市	一般投資業	48,000	48,000	8,904	100%	178,510	81,688	81,688	"
本公司	大同聯合	台北市	研究及銷售電子產品	275,684	180,655	23,462	57%	358,093	100,939	58,494	"
Arcadyan Holding	Sinoprime	British Virgin Islands	進出口貿易	US50	US50	50	100%	US47	US-	由Arcadyan Holding認列投資損益	孫公司
"	上海廣智	大陸	無線網路產品之研究及銷售	US18,420	US18,420	-	100%	US8,806	US(1,033)	"	"
"	Arch Holding	British Virgin Islands	一般投資業	US11,011	US11,011	35	100%	US7,445	US982	"	"
Arch Holding	仁寶網路	大陸	無線網路產品之生產銷售	US10,550	US10,550	-	100%	US7,445	US982	由Arch Holding認列投資損益	"
至寶科技	鉅寶科技	台北市	寬頻網路產品之生產銷售	48,000	48,000	7,123	48%	176,639	170,696	由至寶科技認列投資損益	子公司採權益法評價之被投資公司

#### 2.本公司對被投資公司直接或間接具有控制力之被投資公司應揭露之資訊：

- (1)資金貸與他人：無。
- (2)為他人背書保證：無。
- (3)期末持有有價證券情形：

單位：美金千元/千股

持有之公司	有價證券 種類及名稱	與有價證券 發行人之關係	帳 列 科 目	期 末				備 註
				股 數	帳面金額	持股比例	市 價	
Arcadyan Holding	Sinoprime	子公司	採權益法之長期股權投資	50	US47	100%	非上市(櫃)公司不適用	
"	上海廣智	"	"	-	US8,806	100%	"	
"	Arch Holding	"	"	35	US7,445	100%	"	
Arch Holding	仁寶網路	孫公司	"	-	US7,445	100%	"	

- (4)累積買進或賣出同一有價證券之金額達新台幣一億元或實收資本額百分之二十以上：無。
- (5)取得不動產之金額達新台幣一億元或實收資本額百分之二十以上者：無。
- (6)處分不動產之金額達新台幣一億元或實收資本額百分之二十以上者：無。
- (7)與關係人進、銷貨之金額達新台幣一億元或實收資本額百分之二十以上者：

單位：新台幣千元/美金千元

進(銷)貨 之公司	交易對象	關 係	交 易 情 形				交易條件與一般交易不同之情形及原因		應收(付)票據、帳款		備註
			進 (銷) 貨	金 額	佔總進 (銷)貨 之比率	授信期間	單 價	授信期間	餘 額	佔總應收 (付)票據、帳 款之比率	
Sinoprime	本公司	最終母公司	(銷貨)	(6,298,600)	100%	出貨後月結45天	以成本加成	-	309,284	100%	
仁寶網路	Sinoprime	母公司相同	(銷貨)	(USD202,222)	96%	"	"	-	USD3,702	20%	
上海廣智	"	"	"	(USD4,816)	100%	"	"	-	USD6,686	100%	

## 智易科技股份有限公司財務報表附註(續)

(8)應收關係人款項達新台幣一億元或實收資本額百分之二十以上者：

單位：美金千元

帳列應收款項之公司	交易對象	關係	應收關係人款項餘額	週轉率	逾期應收關係人款項		應收關係人款項期後收回金額(註)	提列備抵呆帳金額
					金額	處理方式		
Sinoprime	本公司	最終母公司	US10,650	13.20	-	-	USD10,650	-
仁寶網路	Sinoprime	母公司相同	US3,702	32.61	-	-	USD3,702	-
上海廣智	Sinoprime	母公司相同	US6,686	0.5	-	-	USD506	-

註：截至民國一〇二年三月二十一日之資料。

(9)被投資公司從事衍生性商品相關資訊：

截至民國一〇一年十二月三十一日止，大同聯合尚未結清之衍生性金融商品明細如下：

金融商品	名目本金	交易日	到期日	約定匯率	公平價值	信用風險
預售遠期外匯合約	EUR1,500千元	101.12.20~ 101.12.21	102.4.23	EUR/USD 1.3254/1.3292	112千元	112
預售遠期外匯合約	EUR10,000千元	101.9.24~ 101.12.18	102.1.7~ 102.4.19	EUR/USD 1.2832/1.3202	(7,280)千元	-

(三)大陸投資資訊：

1.轉投資大陸地區之事業相關資訊

單位數：新台幣千元  
美金千元

大陸被投資 公司名稱	主要營業 項目	實收 資本額	投資 方式	本期期初自 台灣匯出累 積投資金額	本期匯出或 收回投資金額		本期期末自 台灣匯出累 積投資金額	本公司直接 或間接投資 之持股比例	本期認列 投資損益 (註三)	期末投資 帳面價值	截至本期 止已匯回 投資收益
					匯出	收回					
上海廣智	無線網路產品 之研發及銷售	380,424 (US13,100)	註一	(註四)534,917 (US18,420)	-	-	534,917 (US18,420)	100%	(29,998) (US 1,033)	255,726 (US8,806)	-
仁寶網路	無線網路產品 之生產銷售	361,548 (US12,450)	"	(註五)319,759 (US11,011)	-	-	319,759 (US11,011)	100%	28,517 (US 982)	216,203 (US7,445)	-

註一：透過第三地區投資設立公司再投資大陸。

註二：以期末匯率29.04換算為台幣。

註三：係台灣母公司簽證會計師查核之財務報表。

註四：本公司民國九十九年度實際支付US18,420千元，透過Arcadyan Holding向Accton Asia 取得上海廣智100%之股權。

註五：本公司民國九十六年度實際支付US8,561千元，透過Arcadyan Holding向Just取得仁寶網路100%之股權。

註六：上海廣智於民國九十八年三月辦理減資彌補虧損美金15,000千元。

2.轉投資大陸地區限額

本期期末累計自台灣匯出 赴大陸地區投資金額	經濟部投審會核准 投資金額	依經濟部投審會規定 赴大陸地區投資限額
854,676(USD29,431)	854,676(USD29,431)	3,029,101

註：美金轉換匯率，係以期末匯率29.04換算。

3.重大交易事項：

請參閱附註五。

十二、營運部門資訊：

營運部門資訊請詳民國一〇一年度之合併財務報表。

# 附件六

智易科技股份有限公司

102年度個體財務報告及會計師查核報告

# 智易科技股份有限公司

## 個體財務報告

民國一〇二年及一〇一年十二月三十一日  
(內附會計師查核報告)

公司地址：新竹市新竹科學工業園區園區二路九號四樓  
電話：(03)578-7000

# 目 錄

項 目	頁 次
一、封 面	1
二、目 錄	2
三、會計師查核報告書	3
四、資產負債表	4
五、綜合損益表	5
六、權益變動表	6
七、現金流量表	7
八、個體財務報告附註	
(一)公司沿革	8
(二)通過財務報告之日期及程序	8
(三)新發布及修訂準則及解釋之適用	8~9
(四)重大會計政策之彙總說明	9~21
(五)重大會計判斷、估計及假設不確定性之主要來源	21
(六)重要會計項目之說明	21~46
(七)關係人交易	47~49
(八)抵質押之資產	49
(九)重大或有負債及未認列之合約承諾	49
(十)重大之災害損失	49
(十一)重大之期後事項	49
(十二)其 他	50
(十三)附註揭露事項	
1.重大交易事項相關資訊	50~51
2.轉投資事業相關資訊	51~52
3.大陸投資資訊	52
(十四)部門資訊	53
(十五)首次採用國際財務報導準則	53~58
九、重要會計項目明細表	59~68

## 會計師查核報告

智易科技股份有限公司董事會 公鑒：

智易科技股份有限公司民國一〇二年及一〇一年十二月三十一日及一〇一年一月一日之資產負債表，暨民國一〇二年及一〇一年一月一日至十二月三十一日之綜合損益表、權益變動表及現金流量表，業經本會計師查核竣事。上開個體財務報告之編製係管理階層之責任，本會計師之責任則為根據查核結果對上開個體財務報告表示意見。

本會計師係依照會計師查核簽證財務報表規則及一般公認審計準則規劃並執行查核工作，以合理確信個體財務報告有無重大不實表達。此項查核工作包括以抽查方式獲取個體財務報告所列金額及所揭露事項之查核證據、評估管理階層編製個體財務報告所採用之會計原則及所作之重大會計估計，暨評估個體財務報告整體之表達。本會計師相信此項查核工作可對所表示之意見提供合理之依據。

依本會計師之意見，第一段所述個體財務報告在所有重大方面係依照證券發行人財務報告編製準則編製，足以允當表達智易科技股份有限公司民國一〇二年及一〇一年十二月三十一日及一〇一年一月一日之財務狀況，暨民國一〇二年及一〇一年一月一日至十二月三十一日之財務績效與現金流量。

安侯建業聯合會計師事務所

顏幸福

會計師：

郭冠纓

證券主管機關：(88)台財證(六)第18311號  
核准簽證文號：金管證審字第1010004977號  
民國一〇三年三月二十六日

智易科技股份有限公司

資產負債表

民國一〇二年及一〇一年十二月三十一日及一〇一年一月一日

單位：新台幣千元

資 產	102.12.31		101.12.31		101.1.1			負債及權益	102.12.31		101.12.31		101.1.1	
	金 額	%	金 額	%	金 額	%			金 額	%	金 額	%	金 額	%
<b>流動資產：</b>								<b>流動負債：</b>						
1100 現金及約當現金(附註六(一))	\$ 847,034	10	446,590	6	296,299	4	2100 短期借款(附註六(九))	\$ 146,510	2	798,600	11	941,553	12	
1110 透過損益按公允價值衡量之金融資產-流動 (附註六(二))	298	-	889	-	21,931	-	2120 透過損益按公允價值衡量之金融負債-流動 (附註六(二))	9,269	-	12,649	-	3,569	-	
1170 應收票據及帳款淨額(附註六(三))	2,481,905	29	1,688,114	22	1,833,517	24	2170 應付票據及帳款	704,059	8	827,736	11	646,736	9	
1180 應收帳款-關係人淨額(附註七)	730,339	9	1,097,671	15	1,657,616	22	2180 應付帳款-關係人(附註七)	439,224	5	309,284	4	634,197	8	
1200 其他應收款(附註六(三))	61,492	1	56,425	1	17,390	-	2230 當期所得稅負債	112,285	1	81,048	1	84,159	1	
1210 其他應收款-關係人(附註七)	21,239	-	4,928	-	17,202	-	2250 負債準備-流動(附註六(十一))	109,641	1	72,799	1	43,729	1	
1310 存貨淨額(附註六(四))	2,036,065	24	2,308,073	31	2,224,626	29	2200 其他應付款(附註七)	394,827	5	265,190	3	392,737	5	
1410 預付款項	5,614	-	3,793	-	21,788	-	2300 其他流動負債	45,185	1	75,635	1	35,967	-	
1470 其他流動資產(附註八)	24,930	-	6,398	-	6,538	-	2322 一年內到期之長期借款(附註六(十))	132,000	2	-	-	-	-	
	<u>6,208,916</u>	<u>73</u>	<u>5,612,881</u>	<u>75</u>	<u>6,096,907</u>	<u>79</u>		<u>2,093,000</u>	<u>25</u>	<u>2,442,941</u>	<u>32</u>	<u>2,782,647</u>	<u>36</u>	
<b>非流動資產：</b>							<b>非流動負債：</b>							
1550 採用權益法之投資(附註六(五))	1,290,057	15	1,049,630	14	861,874	11	2540 長期借款(附註六(十))	200,000	2	47,000	1	-	-	
1600 不動產、廠房及設備(附註六(七)及八)	893,211	10	745,554	10	621,328	8	2640 應計退休金負債(附註六(十三))	65,673	1	56,313	1	47,055	1	
1780 無形資產(附註六(八))	42,874	1	35,782	-	34,917	1	2570 遞延所得稅負債及其他	305	-	651	-	3,769	-	
1840 遞延所得稅資產(附註六(十四))	52,157	1	58,008	1	50,432	1		<u>265,978</u>	<u>3</u>	<u>103,964</u>	<u>2</u>	<u>50,824</u>	<u>1</u>	
1900 其他非流動資產	12,848	-	19,378	-	18,565	-		<u>2,358,978</u>	<u>28</u>	<u>2,546,905</u>	<u>34</u>	<u>2,833,471</u>	<u>37</u>	
	<u>2,291,147</u>	<u>27</u>	<u>1,908,352</u>	<u>25</u>	<u>1,587,116</u>	<u>21</u>								
<b>資產總計</b>	<u>\$ 8,500,063</u>	<u>100</u>	<u>7,521,233</u>	<u>100</u>	<u>7,684,023</u>	<u>100</u>	<b>負債總計</b>							
							<b>權益總計</b>							
							3110 普通股股本	1,636,494	19	1,405,344	19	1,400,920	18	
							3140 預收股本	1,416	-	530	-	2,034	-	
							3200 資本公積	2,055,955	24	1,500,733	20	1,493,407	20	
							3300 保留盈餘	2,582,936	31	2,142,054	28	2,010,278	26	
							3410 國外營運機構財務報表換算之兌換差額	(59,671)	(1)	(74,333)	(1)	(56,087)	(1)	
							3490 員工未賺得酬勞	(76,045)	(1)	-	-	-	-	
								<u>6,141,085</u>	<u>72</u>	<u>4,974,328</u>	<u>66</u>	<u>4,850,552</u>	<u>63</u>	
							<b>負債及權益總計</b>	<u>\$ 8,500,063</u>	<u>100</u>	<u>7,521,233</u>	<u>100</u>	<u>7,684,023</u>	<u>100</u>	

(請詳 後附個體財務報告附註)

董事長：陳瑞聰

經理人：李鴻裕

會計主管：林丕野



智易科技股份有限公司

綜合損益表

民國一〇二年及一〇一年一月一日至十二月三十一日

單位：新台幣千元

	102年度		101年度	
	金額	%	金額	%
4000 營業收入(附註七)：				
4100 商品銷售收入	\$ 14,275,525	100	11,950,096	100
4800 其他營業收入	40,986	-	29,442	-
	14,316,511	100	11,979,538	100
5000 營業成本(附註六(四)及十二)	12,557,325	88	10,634,595	89
營業毛利	1,759,186	12	1,344,943	11
5910 聯屬公司間未實現利益	12,212	-	3,172	-
	1,746,974	12	1,341,771	11
營業費用(附註十二)：				
6100 推銷費用	375,653	3	296,078	2
6200 管理費用	258,184	2	204,071	2
6300 研究發展費用	660,849	4	576,386	5
營業費用合計	1,294,686	9	1,076,535	9
營業淨利	452,288	3	265,236	2
營業外收入及支出：				
7100 利息收入	928	-	846	-
7230 外幣兌換利益淨額	92,285	1	-	-
7235 透過損益按公允價值衡量之金融資產(負債)利益	-	-	29,011	-
7375 採用權益法認列之子公司、關聯企業及合資利益之份額(附註六(五))	227,584	2	140,063	1
7010 其他收入	13,617	-	36,471	-
7510 財務成本	(16,672)	-	(7,930)	-
7630 外幣兌換損失淨額	-	-	(36,953)	-
7635 透過損益按公允價值衡量之金融資產(負債)損失	(58,339)	(1)	-	-
7590 其他支出	(964)	-	(4,071)	-
	258,439	2	157,437	1
7900 繼續營業部門稅前淨利	710,727	5	422,673	3
7950 減：所得稅費用(附註六(十四))	119,547	1	66,021	-
8200 本期淨利	591,180	4	356,652	3
8300 其他綜合損益：				
8310 國外營運機構財務報告換算之兌換差額	17,318	-	(21,952)	-
8360 確定福利計畫精算利益(損失)	(11,392)	-	(17,045)	-
8380 採用權益法認列之子公司、關聯企業及合資之其他綜合損益份額	18	-	(25)	-
8399 與其他綜合損益組成部分相關之所得稅費用(利益)(附註六(十四))	738	-	(6,627)	-
8300 其他綜合損益(稅後淨額)	5,206	-	(32,395)	-
本期綜合損益總額	<u>\$ 596,386</u>	<u>4</u>	<u>324,257</u>	<u>3</u>
每股盈餘(附註六(十七))				
9750 基本每股盈餘(單位：新台幣元)	<u>\$ 4.15</u>		<u>2.54</u>	
9850 稀釋每股盈餘(單位：新台幣元)	<u>\$ 4.08</u>		<u>2.49</u>	

(請詳 後附個體財務報告附註)

董事長：陳瑞聰

經理人：李鴻裕

會計主管：林丕野

智易科技股份有限公司

權益變動表

民國一〇二年及一〇一年一月一日至十二月三十一日

單位:新台幣千元

	資本公積				保留盈餘			未分配 盈餘	國外營運機構 財務報表 換算之兌差額	員工未 賺得酬勞	權益總計
	普通股 股本	預收股本	發行溢價	其 他	取得或處分 子公司股權價格 與帳面價值差額	法定盈 餘公積	特別盈 餘公積				
民國一〇一年一月一日餘額	\$ 1,400,920	2,034	1,493,407	-	-	287,556	74,305	1,648,417	(56,087)	-	4,850,552
盈餘指撥及分配:(註1)											
提列法定盈餘公積	-	-	-	-	-	58,108	-	(58,108)	-	-	-
提列特別盈餘公積	-	-	-	-	-	-	(18,376)	18,376	-	-	-
分配股東股利(現金)	-	-	-	-	-	-	-	(210,727)	-	-	(210,727)
本期淨利	-	-	-	-	-	-	-	356,652	-	-	356,652
本期其他綜合損益	-	-	-	-	-	-	-	(14,149)	(18,246)	-	(32,395)
本期綜合損益總額	-	-	-	-	-	-	-	342,503	(18,246)	-	324,257
股份基礎給付	4,424	(1,504)	3,771	-	-	-	-	-	-	-	6,691
長期股權投資按權益法調整資本公積	-	-	987	-	2,568	-	-	-	-	-	3,555
民國一〇一年十二月三十一日餘額	1,405,344	530	1,498,165	-	2,568	345,664	55,929	1,740,461	(74,333)	-	4,974,328
盈餘指撥及分配:(註2)											
提列法定盈餘公積	-	-	-	-	-	35,468	-	(35,468)	-	-	-
提列特別盈餘公積	-	-	-	-	-	-	20,541	(20,541)	-	-	-
分配股東股利(現金)	-	-	-	-	-	-	-	(140,842)	-	-	(140,842)
本期淨利	-	-	-	-	-	-	-	591,180	-	-	591,180
本期其他綜合損益	-	-	-	-	-	-	-	(9,456)	14,662	-	5,206
本期綜合損益總額	-	-	-	-	-	-	-	581,724	14,662	-	596,386
現金增資	200,000	-	476,200	-	-	-	-	-	-	-	676,200
發行限制型員工新股	28,000	-	-	74,414	-	-	-	-	-	(102,414)	-
限制型員工股票酬勞成本	-	-	-	-	-	-	-	-	-	26,369	26,369
股份基礎給付	3,150	886	4,608	-	-	-	-	-	-	-	8,644
民國一〇二年十二月三十一日餘額	\$ 1,636,494	1,416	1,978,973	74,414	2,568	381,132	76,470	2,125,334	(59,671)	(76,045)	6,141,085

註1：董監酬勞6,296千元及員工紅利62,962千元已於民國一〇〇年度綜合損益表中扣除。

註2：董事酬勞3,416千元及員工紅利38,187千元已於民國一〇一年度綜合損益表中扣除。

(請詳 後附個體財務報告附註)

董事長：陳瑞聰

經理人：李鴻裕

會計主管：林丕野

智易科技股份有限公司

現金流量表

民國一〇二年及一〇一年一月一日至十二月三十一日

單位：新台幣千元

	102年度	101年度
<b>營業活動之現金流量：</b>		
本期稅前淨利	\$ 710,727	422,673
調整項目：		
不影響現金流量之收益費損項目		
折舊費用	44,686	56,533
攤銷費用	13,747	14,200
呆帳費用提列(轉列收入)數	8,989	(6,298)
利息費用	16,672	7,930
利息收入	(928)	(846)
採用權益法認列之子公司、關聯企業份額	(227,584)	(140,063)
收到權益法被投資公司現金股利	18,281	25,742
處分及報廢不動產、廠房及設備損失(利益)	957	(1,514)
聯屬公司間未實現損失(利益)	12,212	3,172
限制員工股票酬勞成本	26,369	-
	(86,599)	(41,144)
與營業活動相關之資產／負債變動數：		
與營業活動相關之資產之淨變動：		
透過損益按公允價值衡量之金融資產及負債	(2,789)	30,122
應收票據及帳款(增加)減少	(802,780)	151,701
應收票據及帳款-關係人(增加)減少	367,332	559,945
存貨(增加)減少	272,008	(83,447)
其他應收款(增加)減少	(21,329)	(26,932)
預付費用(增加)減少	(1,821)	17,995
其他流動資產(增加)減少	69	140
	(189,310)	649,524
與營業活動相關之負債之淨變動：		
應付票據及帳款增加(減少)	6,263	(143,913)
其他應付款及其他流動負債增加(減少)	120,675	(49,999)
其他	(2,032)	(7,787)
	124,906	(201,699)
與營業活動相關之資產及負債之淨變動合計	(64,404)	447,825
調整項目合計	(151,003)	406,681
營運產生之現金流入	559,724	829,354
收取之利息	879	846
支付之利息	(16,971)	(8,484)
支付之所得稅	(83,543)	(73,032)
<b>營業活動之淨現金流入</b>	<b>460,089</b>	<b>748,684</b>
<b>投資活動之現金流量：</b>		
受限制資產增加	(18,600)	-
無形資產增加	(20,839)	(15,065)
增加對子公司及採權益法之投資	(26,000)	(95,029)
取得不動產、廠房及設備	(170,649)	(190,189)
處分不動產、廠房及設備價款	-	3,389
支付之資本化利息	(6,999)	(701)
其他非流動資產(增加)減少	6,530	(813)
<b>投資活動之淨現金流出</b>	<b>(236,557)</b>	<b>(298,408)</b>
<b>籌資活動之現金流量：</b>		
短期借款減少	(652,090)	(142,953)
長期借款增加	285,000	47,000
發放現金股利	(140,842)	(210,727)
現金增資	676,200	-
員工行使認股權發行新股	8,644	6,691
其他	-	4
<b>籌資活動之淨現金流入(流出)</b>	<b>176,912</b>	<b>(299,985)</b>
本期現金及約當現金增加數	400,444	150,291
期初現金及約當現金餘額	446,590	296,299
<b>期末現金及約當現金餘額</b>	<b>\$ 847,034</b>	<b>446,590</b>

(請詳 後附個體財務報告附註)

董事長：陳瑞聰

經理人：李鴻裕

會計主管：林丕野

**智易科技股份有限公司**  
**個體財務報告附註**  
民國一〇二年及一〇一年十二月三十一日  
(除另有註明者外，所有金額均以新台幣千元為單位)

**一、公司沿革**

智易科技股份有限公司(以下稱本公司)於民國九十二年五月九日奉經濟部核准設立，民國九十五年五月一日吸收合併寬研網技股份有限公司(寬研公司)。本公司主要營業項目為研究、開發、產製及銷售無線區域網路產品、整合性數位家庭及行動辦公室之多媒體開道器產品、無線影音產品及整合性家庭網路遊戲產品等。

**二、通過財務報告之日期及程序**

本個體財務報告已於民國一〇三年三月二十六日經董事會通過發佈。

**三、新發布及修訂準則及解釋之適用**

(一)尚未採用金融監督管理委員會(以下稱金管會)認可之新發布及修訂準則及解釋

國際會計準則理事會(以下稱理事會)於民國九十八年十一月發布國際財務報導準則第九號「金融工具」，生效日為民國一〇二年一月一日(理事會於民國一〇〇年十二月將準則生效日延後至民國一〇四年一月一日，復於民國一〇二年十一月宣布刪除民國一〇四年一月一日為強制生效日之規定，以使財務報表編製者能有更充足之時間轉換至新規定，且尚未決定新生效日)。該準則業經金管會認可，惟企業不得提前採用，應採用國際會計準則第三十九號「金融工具」民國九十八年版本之規定，且截至報導期間結束日(以下稱報導日)止尚未公布生效日。若本公司開始適用該準則，預期將會改變對個體財務報告金融資產之分類及衡量。

(二)金管會尚未認可之新發布及修訂準則及解釋

下表彙列經理事會新發布及修訂且對本公司可能攸關，惟截至報導日止尚未經金管會認可及公布生效日之準則及解釋：

## 智易科技股份有限公司個體財務報告附註(續)

發布 日	新發布或修訂準則	主要修訂內容及可能影響	理事會發布 之生效 日
100.5.12 101.6.28	<ul style="list-style-type: none"> <li>• 國際財務報導準則第10號「合併財務報表」</li> <li>• 國際財務報導準則第12號「對其他個體之權益之揭露」</li> <li>• 國際會計準則第27號「單獨財務報表」之修正</li> <li>• 國際會計準則第28號「投資關聯企業及合資」之修正</li> </ul>	<ul style="list-style-type: none"> <li>• 2011.5.12發布一系列與合併、關聯企業及合資投資相關之新準則及修正條文，新準則提供單一控制模式以判斷及分析是否對被投資者(包括特殊目的個體)具控制能力。惟合併程序仍維持原規定及作法。</li> <li>• 2012.6.28發布修訂條文闡明該等準則之過渡規定。 若採用上述規定，可能會改變對部分被投資公司是否具控制之判斷，且預期將增加對子公司及關聯企業權益之揭露資訊。</li> </ul>	102.1.1
100.5.12	國際財務報導準則第13號「公允價值衡量」	該準則將取代其他準則對金融及非金融項目公允價值衡量之規範，以整合為單一準則。本公司可能須進一步分析，若採用前述規定，對哪些資產或負債之衡量將造成影響。另此修正亦可能增加公允價值之揭露資訊。	102.1.1
100.6.16	國際會計準則第1號「財務報表之表達」之修正	應分別表達可重分類至損益及不可重分類至損益之其他綜合損益項目。若採用前述規定，將改變綜合損益表其他綜合損益項目之表達。	101.7.1
100.6.16	國際會計準則第19號「員工福利」之修正	主要係刪除緩衝區法，取消現行準則允許企業將所有確定福利義務及計畫資產變動立即認列於損益之選擇，另規定前期服務成本不再攤銷而應立即認列於損益。若採用前述規定，將改變應計退休金負債及精算損益之衡量及表達。	102.1.1
2013.5.29	• 國際會計準則第36號「資產減損」之修正	2013.1.1生效之修正版本規定，當企業商譽或非確定耐用年限無形資產之金額具重大性時，須揭露各受攤現金產生單位之可回收金額之關鍵假設。此規定修正為，僅於提列或迴轉減損損失時，始應揭露該等資訊。此外，新增以公允價值減出售成本為基礎計算可回收金額者，應揭露其公允價值等級及關鍵評價假設(第二或第三等級)之規定。若採用上述規定，對本公司並無影響。	2014.1.1，得提前適用

#### 四、重大會計政策之彙總說明

本個體財務報告所採用之重大會計政策彙總說明如下。除另有說明者外，下列會計政策已一致適用於本個體財務報告之所有表達期間及為轉換至金管會認可之國際財務報導準則、國際會計準則、解釋及解釋公告(以下簡稱「金管會認可之國際財務報導準則」)目的所編製之民國一〇一年一月一日初始國際財務報導準則資產負債表。

## 智易科技股份有限公司個體財務報告附註(續)

### (一) 遵循聲明

本個體財務報告係依照「證券發行人財務報告編製準則」編製之首份年度個體財務報告。

### (二) 編製基礎

#### 1. 衡量基礎

除下列資產負債表之重要項目外，本個體財務報告係依歷史成本為基礎編製：

- (1) 透過損益按公允價值衡量之金融工具(包括衍生金融工具)；及
- (2) 確定福利資產或負債，係依退休基金資產加計未認列前期服務成本與未認列精算損失，減除未認列精算利益與確定福利義務現值之淨額認列。

#### 2. 功能性貨幣及表達貨幣

本公司係以各營運所處主要經濟環境之貨幣為其功能性貨幣。本個體財務報告係以本公司之功能性貨幣，新台幣表達。所有以新台幣表達之財務資訊均以新台幣千元為單位。

### (三) 外幣

#### 1. 外幣交易

外幣交易依交易日之匯率換算為功能性貨幣。報導日之外幣貨幣性項目依當日之匯率換算為功能性貨幣，其兌換損益係指期初以功能性貨幣計價之攤銷後成本，調整當期之有效利息及付款後之金額，與依外幣計價之攤銷後成本按報導日匯率換算金額間之差異。以公允價值衡量之外幣非貨幣性項目依衡量公允價值當日之匯率重新換算為功能性貨幣，以歷史成本衡量之外幣非貨幣性項目則依交易日之匯率換算。除非貨幣性之備供出售權益工具、指定為國外營運機構淨投資避險之金融負債或合格之現金流量避險，換算所產生之外幣兌換差異認列於其他綜合損益外，其餘係認列為損益。

#### 2. 國外營運機構

國外營運機構之資產及負債，包括收購時產生之商譽及公允價值調整，係依報導日之匯率換算為功能性貨幣；除高度通貨膨脹經濟者外，收益及費損項目係依當期平均匯率換算為功能性貨幣，所產生之兌換差額均認列為其他綜合損益。

當處分國外營運機構致喪失控制、共同控制或重大影響時，與該國外營運機構相關之累計兌換差額係全數重分類為損益。部分處分含有國外營運機構之子公司時，相關累計兌換差額係按比例重新歸屬至非控制權益。部分處分含有國外營運機構之關聯企業或合資之投資時，相關累計兌換差額則按比例重分類至損益。

對國外營運機構之貨幣性應收或應付項目，若尚無清償計畫且不可能於可預見之未來予以清償時，其所產生之外幣兌換損益視為對該國外營運機構淨投資之一部分而認列為其他綜合損益。

## 智易科技股份有限公司個體財務報告附註(續)

### (四)資產與負債區分流動與非流動之分類標準

符合下列條件之一之資產列為流動資產，非屬流動資產之所有其他資產列為非流動資產：

- 1.預期於本公司正常營業週期中實現，或意圖將其出售或消耗者。
- 2.主要為交易目的而持有者。
- 3.預期將於資產負債表日後十二個月內實現者。
- 4.現金或約當現金，但不包括於資產負債表日後逾十二個月用以交換、清償負債或受有其他限制者。

符合下列條件之一之負債列為流動負債，非屬流動負債之所有其他負債列為非流動負債：

- 1.預期將於本公司正常營業週期中清償者。
- 2.主要為交易目的而持有者。
- 3.預期將於資產負債表日後十二個月內到期清償者。
- 4.本公司不能無條件將清償期限延期至資產負債表日後至少十二個月者。負債之條款可能依交易對方之選擇，以發行權益工具而導致其清償者，並不影響其分類。

### (五)現金及約當現金

現金及約當現金包括庫存現金、活期存款及可隨時轉換成定額現金且價值變動風險甚小之短期並具高度流動性之投資。

原始到期日在一年以內之銀行定期存款，係為滿足短期現金承諾而非投資或其他目的，可隨時轉換成定額現金且價值變動之風險甚小，故列報於現金及約當現金。

### (六)金融工具

金融資產與金融負債係於本公司成為該金融工具合約條款之一方時認列。

#### 1.金融資產

本公司之金融資產分類為：透過損益按公允價值衡量之金融資產與放款及應收款。

##### (1)透過損益按公允價值衡量之金融資產

此類金融資產係指其取得或發生之主要目的為短期內出售或再買回者。原始認列時係按公允價值衡量，交易成本於發生時認列為損益；後續評價按公允價值衡量，再衡量產生之利益或損失認列為損益，並列報於營業外收入及支出項下。依交易慣例購買或出售金融資產時，採用交易日會計處理。

## 智易科技股份有限公司個體財務報告附註(續)

### (2)放款及應收款

放款及應收款係無活絡市場公開報價，且具固定或可決定付款金額之金融資產，包括應收款項、其他應收款及存出保證金等金融資產。原始認列時按公允價值加計直接可歸屬之交易成本衡量，後續評價採有效利率法以攤銷後成本減除減損損失衡量，惟短期應收款項之利息認列不具重大性之情況除外。依交易慣例購買或出售金融資產時，採用交易日會計處理。

利息收入係列報於營業外收入及支出項下。

### (3)金融資產減損

非透過損益按公允價值衡量之金融資產，於每個報導日評估減損。當有客觀證據顯示，因金融資產原始認列後發生之單一或多項事件，致使該資產之估計未來現金流量受損失者，該金融資產即已發生減損。

金融資產減損之客觀證據包括發行人或債務人之重大財務困難、違約（如利息或本金支付之延滯或不償付）、債務人將進入破產或其他財務重整之可能性大增，及由於財務困難而使該金融資產之活絡市場消失等。

針對應收帳款個別評估未有減損後，另再以組合基礎評估減損。應收款組合之客觀減損證據可能包含合併公司過去收款經驗、該組合超過平均授信期間之延遲付款增加情況，以及與應收款拖欠有關之全國性或區域性經濟情勢變化。

以攤銷後成本衡量之金融資產，認列之減損損失金額係該資產之帳面金額與估計未來現金流量按該金融資產原始有效利率折現之現值間之差額。

所有金融資產之減損損失係直接自金融資產之帳面金額中扣除，惟應收帳款係藉由備抵帳戶調降其帳面金額。當判斷應收帳款無法收回時，係沖銷備抵帳戶。原先已沖銷而後續收回之款項則貸記備抵帳戶。備抵帳戶帳面金額之變動認列於損益。

當金融資產以攤銷後成本衡量時，若後續期間減損損失金額減少，且該減少客觀地連結至認列減損後發生之事項，則先前認列之減損損失予以迴轉認列於損益，惟該投資於減損迴轉日之帳面金額不得大於若未認列減損情況下應有之攤銷後成本。

應收帳款之呆帳損失及回升係列報於營業費用。應收帳款以外金融資產之減損損失及回升係列報於營業外收入及支出項下。

### (4)金融資產之除列

本公司僅於對來自該資產現金流量之合約權利終止，或已移轉金融資產且該資產所有權幾乎所有之風險及報酬已移轉予其他企業時，始將金融資產除列。

除列單一金融資產之整體時，其帳面金額與已收取或可收取對價總額加計認列於其他綜合損益並累計於「其他權益－備供出售金融資產未實現損益」之金額間之差額認列為損益，並列報於營業外收入及支出項下。



## 智易科技股份有限公司個體財務報告附註(續)

當非除列單一金融資產之整體時，本公司以移轉日各部分之相對公允價值為基礎，將該金融資產之原帳面金額分攤至因持續參與而持續認列之部分及除列之部分。分攤予除列部分之帳面金額與因除列部分所收取之對價加計已認列於其他綜合損益之任何累計利益或損失中分攤予除列部分之總和間之差額認列為損益，列報於營業外收入及支出項下。已認列於其他綜合損益之累計利益或損失，係依其相對公允價值分攤予持續認列部分與除列部分。

### 2. 金融負債及權益工具

#### (1) 負債或權益之分類

本公司發行之債務及權益工具係依據合約協議之實質與金融負債及權益工具之定義分類為金融負債或權益。

權益工具係指表彰本公司於資產減除其所有負債後剩餘權益之任何合約。本公司發行之權益工具係以取得之價款扣除直接發行成本後之金額認列。

#### (2) 透過損益按公允價值衡量之金融負債

此類金融負債係指其取得或發生之主要目的為短期內出售或再買回者。原始認列時係按公允價值衡量，交易成本於發生時認列為損益；後續評價按公允價值衡量，再衡量產生之利益或損失認列為損益，並列報於營業外收入及支出項下。

#### (3) 其他金融負債

金融負債非屬持有供交易且未指定為透過損益按公允價值衡量者(包括長短期借款、應付帳款及其他應付款等)，原始認列時係按公允價值加計直接可歸屬之交易成本衡量；後續評價採有效利率法以攤銷後成本衡量，惟短期借款及應付款項之利息認列不具重大性之情況除外。未資本化為資產成本之利息費用列報於營業外收入及支出項下。

#### (4) 金融負債之除列

本公司係於合約義務已履行、取消或到期時，除列金融負債。

除列金融負債時，其帳面金額與所支付或應支付對價總額(包含任何所移轉之非現金資產或承擔之負債)間之差額認列為損益，列報於營業外收入及支出項下。

#### (5) 金融資產及負債之互抵

金融資產及金融負債僅於本公司有法定權利進行互抵及有意圖以淨額交割或同時變現資產及清償負債時，方予以互抵並以淨額表達於資產負債表。

## 智易科技股份有限公司個體財務報告附註(續)

### 3. 衍生金融工具及避險會計

本公司為規避外幣及利率風險之曝險而持有衍生金融工具。原始認列時係按公允價值衡量，交易成本則認列為損益；後續評價依公允價值衡量，再衡量產生之利益或損失直接列入損益，並列報於營業外收入及支出項下，當所持有之衍生性商品不適用避險會計之條件時，則視為透過損益按公允價值衡量之金融資產。當衍生工具之公允價值為正值時，列為金融資產；公允價值為負值時，列為金融負債。

#### (七) 存貨

存貨係以成本與淨變現價值孰低衡量。成本包括使其達可供使用的地點及狀態所發生之取得、產製或加工成本及其他成本，並採加權平均法計算。製成品及在製品存貨之成本包括依適當比例按正常產能分攤之固定製造費用，惟若實際產能與正常產能差異不大，則按實際產量分攤，變動製造費用則以實際產量為分攤基礎。

淨變現價值係指正常營業下之估計售價減除估計完工尚需投入之估計成本及完成出售所需之估計成本後之餘額。

#### (八) 投資關聯企業

關聯企業係指本公司對其財務及營運政策具有重大影響力但未達控制能力者。本公司持有被投資公司百分之二十至百分之五十之表決權時，即假設具有重大影響力。

在權益法下，原始取得時係依成本認列，投資成本包含交易之成本。投資關聯企業之帳面金額包括原始投資時所辨認之商譽，減除任何累計減損損失。

個體財務報告包括自具有重大影響力之日起至喪失重大影響力之日止，於進行與本公司會計政策一致性之必要調整後，本公司依權益比例認列各該投資關聯企業之損益及其他綜合損益之金額。

本公司與關聯企業間之交易所產生之未實現利益，已在本公司對該被投資公司之權益範圍內予以消除。未實現損失之消除方法與未實現利益相同，但僅限於未有減損證據之情況下所產生。

當本公司依比例應認列關聯企業之損失份額等於或超過其在關聯企業之權益時，即停止認列其損失，而僅於發生法定義務、推定義務或已代該被投資公司支付款項之範圍內，認列額外之損失及相關負債。

#### (九) 投資子公司

於編製個體財務報告時，本公司對具控制力之被投資公司係採權益法評價。在權益法下，個體財務報告當期損益及其他綜合損益與合併基礎編製之財務報告中當期損益及其他綜合損益歸屬於母公司業主之分攤數相同，且個體財務報告業主權益與合併基礎編製之財務報告中歸屬於母公司業主之權益相同。

本公司對子公司所有權權益之變動，未導致喪失控制者，作為與業主間之權益交易處理。

## 智易科技股份有限公司個體財務報告附註(續)

### (十)不動產、廠房及設備

#### 1.認列與衡量

不動產、廠房及設備之認列及衡量係採成本模式，依成本減除累計折舊與累計減損後之金額衡量。成本包含可直接歸屬於取得資產之支出。自建資產成本包含原料及直接人工、任何其他使資產達預計用途之可使用狀態的直接可歸屬成本、拆卸與移除該項目及復原所在地點之成本，以及符合要件資產資本化之借款成本。此外，為整合相關設備功能而購入之軟體亦資本化為該設備之一部分。

當不動產、廠房及設備包含不同組成部分，且相對於該項目之總成本若屬重大而採用不同之耐用年限或折舊方法較為合宜時，則視為不動產、廠房及設備之單獨項目(主要組成部分)處理。

不動產、廠房及設備之處分損益，係由不動產、廠房及設備之帳面金額與處分價款之差額決定，並以淨額認列於營業外收入及支出項下。

#### 2.後續成本

若不動產、廠房及設備項目後續支出所預期產生之未來經濟效益很有可能流入合併公司，且其金額能可靠衡量，則該支出認列為該項目帳面金額之一部分，被重置部分之帳面金額則予以除列。不動產、廠房及設備之日常維修成本於發生時認列為損益。

#### 3.折 舊

折舊係依資產成本減除殘值後按估計耐用年限採直線法計算，並依資產之各別重大組成部分評估，若一組成部分之耐用年限不同於資產之其他部分，則此組成部分應單獨提列折舊。折舊之提列認列為損益。

租賃資產之折舊若可合理確認本公司將於租賃期間屆滿時取得所有權，則依其耐用年限提列；其餘租賃資產係依租賃期間及其耐用年限兩者較短者提列。

土地無須提列折舊。

當期及比較期間之估計耐用年限如下：

- (1)機器設備：3~6年。
- (2)研究設備：3~6年。
- (3)模具設備：2~3年。
- (4)其他設備：1~6年。

折舊方法、耐用年限及殘值係於每個財務年度結束日加以檢視，若預期值與先前之估計不同時，於必要時適當調整，該變動按會計估計變動規定處理。

## 智易科技股份有限公司個體財務報告附註(續)

### (十一)租 賃

承租人之營業租賃，其租金給付(不包括保險及維護等服務成本)依直線基礎於租賃期間認列為費用。由出租人提供為達成租賃安排之誘因總利益於租賃期間內以直線法認列為租金支出之減少。

或有租賃給付於租賃調整確定時，認列為當期費用。

### (十二)無形資產

#### 1.商 譽

##### (1)原始認列

收購子公司產生之商譽已包含於無形資產。

##### (2)後續衡量

商譽係依成本減累計減損予以衡量。關於採用權益法之投資，商譽之帳面金額係包含於投資之帳面金額內，且此類投資之減損損失並未分配至商譽及任何資產，而係作為採用權益法之投資帳面金額的一部分。

#### 2.研究與發展

研究階段係指預期為獲取及瞭解嶄新的科學或技術知識而進行之活動，相關支出於發生時認列於損益。

發展階段之支出於同時符合下列所有條件時，認列為無形資產；未同時符合者，於發生時即認列於損益：

- (1)完成無形資產之技術可行性已達成，將使該無形資產將可供使用或出售。
- (2)意圖完成該無形資產，並加以使用或出售。
- (3)有能力使用或出售該無形資產。
- (4)無形資產將很有可能產生未來經濟效益。
- (5)具充足之技術、財務及其他資源，以完成此項發展，並使用或出售該無形資產。
- (6)歸屬於該無形資產發展階段之支出能可靠衡量。

資本化之發展階段支出以其成本減除累計攤銷及累計減損衡量之。

#### 3.其他無形資產

本公司取得其他無形資產係以成本減除累計攤銷與累計減損衡量之。

#### 4.後續支出

後續支出僅於可增加相關特定資產的未來經濟效益時，方可將其資本化。所有其他支出於發生時認列於損益，包括內部發展之商譽及品牌。

#### 5.攤 銷

攤銷時係以資產成本減除殘值後金額為可攤銷金額。

除商譽及非確定耐用年限無形資產外，無形資產自達可供使用狀態起，依下列估計耐用年限採直線法攤銷，攤銷數認列於損益：

## 智易科技股份有限公司個體財務報告附註(續)

(1)技術授權費：按契約期間攤銷。

(2)電腦軟體：1~10年。

每年至少於財務年度結束日時檢視無形資產之殘值、攤銷期間及攤銷方法，若有變動，視為會計估計變動。

### (十三)非金融資產減損

針對存貨、遞延所得稅資產、員工福利產生之資產及分類為待出售之非流動資產以外之非金融資產，本公司於每一報導日評估是否發生減損，並就有減損跡象之資產估計其可回收金額。若無法估計個別資產之可回收金額，則本公司估計該項資產所屬現金產生單位之可回收金額以評估減損。

可回收金額為個別資產或現金產生單位之公允價值減出售成本與其使用價值孰高者。個別資產或現金產生單位之可回收金額若低於帳面金額，則將該個別資產或現金產生單位之帳面金額調整減少至可回收金額，並認列減損損失。減損損失係立即認列於當期損益。

本公司於每一報導日重新評估是否有跡象顯示，商譽以外之非金融資產於以前年度所認列之減損損失可能已不存在或減少。若用以決定可回收金額之估計有任何改變，則迴轉減損損失，以增加個別資產或現金產生單位之帳面金額至其可回收金額，惟不超過若以前年度該個別資產或現金產生單位未認列減損損失之情況下，減除應提列折舊或攤銷後之帳面金額。

商譽、非確定耐用年限無形資產及尚未可供使用之無形資產，每年定期進行減損測試，並就可回收金額低於帳面金額之部分，認列減損損失。

為減損測試之目的，企業合併取得之商譽應分攤至本公司預期可自合併綜效而受益之各現金產生單位(或現金產生單位群組)。若現金產生單位之可回收金額低於其帳面金額，減損損失係先就已分攤至該現金產生單位之商譽，減少其帳面金額，次就該單位內各資產之帳面金額等比例分攤至各資產。已認列之商譽減損損失，不得於後續期間迴轉。

### (十四)負債準備

負債準備之認列係因過去事件而負有現時義務，使本公司未來很有可能需要流出具經濟效益之資源以清償該義務，且該義務之金額能可靠估計。負債準備係以反映目前市場對貨幣時間價值及負債特定風險評估之稅前折現率予以折現，折現之攤銷則認列為利息費用。

保固負債準備係於銷售商品或服務時認列，該項負債準備係根據歷史保固資料及所有可能結果按其相關機率加權衡量。

## 智易科技股份有限公司個體財務報告附註(續)

### (十五)收入認列

正常活動中銷售商品所產生之收入，係考量退回、商業折扣及數量折扣後，按已收或應收對價之公允價值衡量。收入係俟具說服力之證據存在(通常為已簽訂銷售協議)、所有權之重大風險及報酬已移轉予買方、價款很有可能收回、相關成本與可能之商品退回能可靠估計、不持續參與商品之管理及收入金額能可靠衡量時加以認列。若折扣很有可能發生且金額能可靠衡量時，則於銷售認列時予以認列作為收入之減項。風險及報酬移轉之時點係視銷售合約個別條款而定。

### (十六)員工福利

#### 1.確定提撥計畫

確定提撥退休金計畫之提撥義務係於員工提供勞務期間內認列為損益項下之員工福利費用。

#### 2.確定福利計畫

非屬確定提撥計畫之退職福利計畫為確定福利計畫。本公司在確定福利退休金計畫下之淨義務係分別針對各項福利計畫以員工當期或過去服務所賺得之未來福利金額折算為現值計算。任何未認列之前期服務成本及各項計畫資產的公允價值均予以減除。折現率係以到期日與本公司淨義務期限接近，且計價幣別與預期支付福利金相同之政府公債之市場殖利率於財務報導日之利率為主。

企業淨義務每年由合格精算師以預計單位福利法精算。當計算結果對本公司有利時，認列資產係以任何未認列之前期服務成本，及未來得以從該計畫退還之資金或減少未來對該計畫之提撥等方式所可獲得經濟效益現值之總額為限。計算經濟效益現值時應考量任何適用於本公司任何計畫之最低資金提撥需求。一項效益若能在計畫期間內或計畫負債清償時實現，對本公司而言，即具有經濟效益。

當計畫內容之福利改善，因員工過去服務使福利增加之部分以直線法於福利之平均既得期間認列為損益。如福利立即既得，相關費用立即認列為損益。

民國一〇一年一月一日，金管會認可之國際財務報導準則轉換日，所有精算損益皆認列於保留盈餘。本公司所有確定福利計畫續後產生之精算損益立即認列於其他綜合損益。

本公司於縮減或清償發生時，認列確定福利計畫之縮減或清償損益。縮減或清償損益包括任何計畫資產公允價值之變動、確定福利義務現值之變動、任何先前未認列之相關精算損益及前期服務成本。

## 智易科技股份有限公司個體財務報告附註(續)

### 3.離職福利

離職福利係指本公司於正常退休日前終止某一員工或員工團體之聘僱契約，或為鼓勵員工自願接受資遣而提供離職福利。離職福利係當本公司已明確承諾詳細之正式終止聘雇計畫且該計畫實際上無撤銷之可能時，或在鼓勵自願資遣下，員工很有可能接受資遣提議，且接受之員工人數可合理估計時，認列為費用。當離職福利於報導期間之十二個月後方支付時，應予折現。

### 4.短期員工福利

短期員工福利義務係以未折現之基礎衡量，且於提供相關服務時認列為費用。

有關短期現金紅利或分紅計畫下預期支付之金額，若係因員工過去提供服務而使本公司負有現時之法定或推定支付義務，且該義務能可靠估計時，將該金額認列為負債。

### (十七)股份基礎給付交易

給與員工之股份基礎給付獎酬以給與日之公允價值，於員工達到可無條件取得報酬之期間內，認列酬勞成本並增加相對權益。認列之酬勞成本係隨預期符合服務條件及非市價既得條件之獎酬數量予以調整；而最終認列之金額係以既得日符合服務條件及非市價既得條件之獎酬數量為基礎衡量。

有關股份基礎給付獎酬之非既得條件，已反映於股份基礎給付給與日公允價值之衡量，且預期與實際結果間之差異無須作核實調整。

應給付予員工之股份增值權，係以該股份增值權之公允價值衡量後採現金交割者，於員工達到可無條件取得報酬之期間內，認列費用並增加相對負債。相關負債於各報導日及交割日應予重新衡量，其公允價值之任何變動認列為損益項下之人事費用。

### (十八)所得稅

所得稅費用包括當期及遞延所得稅。除與企業合併、直接認列於權益或其他綜合損益之項目相關者外，當期所得稅及遞延所得稅應認列於損益。

當期所得稅包括當年度課稅所得（損失）按報導日之法定稅率或實質性立法稅率計算之預計應付所得稅或應收退稅款，及任何對以前年度應付所得稅的調整。

遞延所得稅係就資產及負債於財務報導目的之帳面金額與其課稅基礎之暫時性差異予以衡量認列。下列情況產生之暫時性差異不予認列遞延所得稅：

- 1.非屬企業合併之交易原始認列之資產或負債，且於交易當時不影響會計利潤及課稅所得（損失）者。
- 2.因投資子公司及合資權益所產生，且很有可能於可預見之未來不會迴轉者。
- 3.商譽之原始認列。

遞延所得稅係以預期資產實現或負債清償當期之稅率衡量，並以報導日之法定稅率或實質性立法稅率為基礎。

## 智易科技股份有限公司個體財務報告附註(續)

本公司僅於同時符合下列條件時，始將遞延所得稅資產及遞延所得稅負債互抵：

1. 有法定執行權將當期所得稅資產及當期所得稅負債互抵；且
2. 遞延所得稅資產及遞延所得稅負債與下列由同一稅捐機關課徵所得稅之納稅主體之一有關；
  - (1) 同一納稅主體；或
  - (2) 不同納稅主體，惟各主體意圖在重大金額之遞延所得稅資產預期回收及遞延所得稅負債預期清償之每一未來期間，將當期所得稅負債及資產以淨額基礎清償，或同時實現資產及清償負債。

對於未使用之課稅損失及未使用所得稅抵減遞轉後期，與可減除暫時性差異，在很有可能未來課稅所得可供使用之範圍內，認列為遞延所得稅資產。並於每一報導日予以重評估，就相關所得稅利益非屬很有可能實現之範圍內予以調減。

### (十九) 企業合併

#### 1. 民國一〇一年一月一日(含)以後之收購

於民國一〇一年一月一日(含)以後之收購，本公司依收購日移轉對價之公允價值，包括歸屬於被收購方任何非控制權益之金額，減除所取得之可辨認資產及承擔之負債之淨額(通常為公允價值)來衡量商譽。若減除後之餘額為負數，則本公司重新評估是否已正確辨認所有取得之資產及所有承擔之負債後，始將廉價購買利益認列於損益。

本公司係依逐筆交易基礎，選擇對非控制權益按收購日之公允價值，或以可辨認淨資產按非控制權益之比例衡量之。

於分階段達成之企業合併中，本公司以收購日之公允價值重新衡量其先前已持有被收購者之權益，若因而產生任何利益或損失，則認列為損益。對於被收購者權益價值之變動於收購日前已於其他綜合損益中認列之金額，應依本公司若直接處分其先前已持有權益之相同方式處理，若處分該權益時宜將其重分類至損益，則該金額係重分類至損益。

若企業合併之原始會計處理於合併交易發生之報導期間結束日前尚未完成，本公司得對於尚未完成會計處理項目以暫定金額報導，該暫定金額於衡量期間內應予以追溯調整之，或認列額外之資產或負債，以反映於衡量期間所取得有關於收購日已存在事實與情況之新資訊。衡量期間自收購日起不超過一年。

除與發行債務或權益工具相關者外，與企業合併相關之交易成本均應於發生時立即認列為本公司之費用。



## 智易科技股份有限公司個體財務報告附註(續)

### 2.民國一〇一年一月一日以前之收購

於轉換至金管會認可之國際財務報導準則時，本公司選擇僅重編發生於民國一〇一年一月一日(含)以後之企業合併，對於民國一〇一年一月一日以前之收購，商譽之金額係依金管會民國九十八年一月十日發布之證券發行人財務報告編製準則及財團法人中華民國會計研究發展基金會公佈之各號財務會計準則公報及其解釋(以下稱先前一般公認會計原則)認列。

### (二十)每股盈餘

本公司列示歸屬於本公司普通股權益持有人之基本及稀釋每股盈餘。本公司基本每股盈餘係以歸屬於本公司普通股權益持有人之損益，除以當期加權平均流通在外普通股股數計算之。稀釋每股盈餘則係將歸屬於本公司普通股權益持有人之損益及加權平均流通在外普通股股數，分別調整所有潛在稀釋普通股之影響後計算之。本公司之潛在稀釋普通股包括給與員工之股票選擇權及員工紅利估列數。

### (廿一)部門資訊

本公司已於合併財務報告揭露部門資訊，因此個體財務報告不揭露部門資訊。

## 五、重大會計判斷、估計及假設不確定性之主要來源

管理階層依「證券發行人財務報告編製準則」編製本個體財務報告時，必須作出判斷、估計及假設，其將對會計政策之採用及資產、負債、收益及費用之報導金額有所影響。實際結果可能與估計存有差異。

管理當局持續檢視估計及基本假設，會計估計變動於變動期間及受影響之未來期間予以認列。

會計政策涉及重大判斷，且對本個體財務報告已認列金額有重大影響之資訊，請詳附註六(十二)，租賃之分類。

對於假設及估計之不確定性中，存有重大風險將於未來次一年度造成重大調整之相關資訊，請詳下列附註六(十一)，負債準備

## 六、重要會計項目之說明

### (一)現金及約當現金

	<u>102.12.31</u>	<u>101.12.31</u>	<u>101.1.1</u>
庫存外幣及零用金	\$ 1,516	914	563
支票及活期存款	345,518	445,676	269,872
定期存款	50,000	-	25,864
附賣出票券	450,000	-	-
	<u>\$ 847,034</u>	<u>446,590</u>	<u>296,299</u>

本公司金融資產及負債之利率風險及敏感度分析之揭露，請詳附註六(十八)。

智易科技股份有限公司個體財務報告附註(續)

(二)金融商品

1.明細如下：

	<u>102.12.31</u>	<u>101.12.31</u>	<u>101.1.1</u>
透過損益按公允價值衡量之 金融資產			
持有供交易之金融資產：			
非避險之衍生工具	\$ 298	889	21,931
透過損益按公允價值衡量之 金融負債			
持有供交易之金融負債：			
非避險之衍生工具	\$ 9,269	12,649	3,569

本公司已於附註六(十八)揭露與金融工具相關之信用曝險。

2.非避險之衍生工具

本公司從事衍生金融工具交易係用以規避因營業活動所曝露之匯率風險，本公司民國一〇二年及一〇一年十二月三十一日及一〇一年一月一日，因未適用避險會計列報為持有供交易之金融資產及負債之衍生工具明細如下：

	<u>102.12.31</u>		
	<u>合約金額(千元)</u>	<u>幣別</u>	<u>到期期間</u>
衍生性金融資產			
遠期外匯合約：			
賣出遠期外匯	EUR9,000	歐元兌美元	103.1.14~103.2.26
衍生性金融負債			
遠期外匯合約：			
賣出遠期外匯	EUR13,000	歐元兌美元	103.1.14~103.3.27
賣出遠期外匯	GBP500	英鎊兌美元	103.2.26
賣出遠期外匯	EUR1,000	歐元兌台幣	103.1.28
換匯交易合約：			
貨幣交換	USD27,000	美元兌台幣	103.1.10~103.3.28

智易科技股份有限公司個體財務報告附註(續)

<b>101.12.31</b>			
	<u>合約金額(千元)</u>	<u>幣 別</u>	<u>到期期間</u>
<b>衍生性金融資產</b>			
<b>遠期外匯合約：</b>			
賣出遠期外匯	GBP1,000	英鎊兌美元	102.1.30
<b>換匯交易合約：</b>			
貨幣交換	USD19,000	美元兌台幣	102.1.30~102.3.14
<b>衍生性金融負債</b>			
<b>遠期外匯合約：</b>			
賣出遠期外匯	EUR16,000	歐元兌美元	102.1.14~102.4.29
賣出遠期外匯	EUR3,000	歐元兌台幣	102.1.30~102.2.26
<b>換匯交易合約：</b>			
貨幣交換	USD25,700	美元兌台幣	102.1.3~102.3.14

<b>101.1.1</b>			
	<u>合約金額(千元)</u>	<u>幣 別</u>	<u>到期期間</u>
<b>衍生性金融資產</b>			
<b>遠期外匯合約：</b>			
賣出遠期外匯	EUR17,000	歐元兌美元	101.1.13~101.3.14
<b>換匯交易合約：</b>			
貨幣交換	USD10,000	美元兌台幣	101.1.30~101.2.14
<b>衍生性金融負債</b>			
<b>遠期外匯合約：</b>			
賣出遠期外匯	EUR4,000	歐元兌美元	101.3.14~101.3.29
<b>換匯交易合約：</b>			
貨幣交換	USD24,000	美元兌台幣	101.1.13~101.3.14

(三)應收票據、應收帳款淨額及其他應收款-非關係人

	<u>102.12.31</u>	<u>101.12.31</u>	<u>101.1.1</u>
應收票據	\$ 66	-	-
應收帳款	2,515,037	1,751,206	1,845,151
其他應收款	61,492	56,425	17,390
	2,576,595	1,807,631	1,862,541
減：備抵呆帳	(14,325)	(5,336)	(11,634)
備抵銷貨退回	(18,873)	(57,756)	-
	<u>\$ 2,543,397</u>	<u>1,744,539</u>	<u>1,850,907</u>

截至民國一〇二年及一〇一年十二月三十一日及一〇一年一月一日止，本公司應收票據及帳款均未提供作質押擔保之情形。

## 智易科技股份有限公司個體財務報告附註(續)

本公司與銀行簽訂出售應收帳款債權之合約，民國一〇二年及一〇一年十二月三十一日及一〇一年一月一日之承購總額度分別為822,800千元、769,800千元及0千元。依合約規定，本公司於出售額度內無須擔保應收帳款債務人於債權移轉時及債務履行時之支付能力，屬無追索權之應收帳款出售。應收帳款出售時本公司得取得按合約約定比例之款項，並自出售日至客戶付款日期間內按約定利率支付利息，出售尾款則俟客戶實際付款時收回。截至民國一〇二年及一〇一年十二月三十一日及一〇一年一月一日止，已轉售之債權尚未收回之款項分別為24,239千元、38,698千元及0千元，帳列其他應收款。

符合除列條件之應收帳款債權移轉相關資訊明細如下：

<b>102.12.31</b>					
帳款來源	轉售金額	已預支金額	提供擔保 項 目	重要移轉 條 款	除列金額
非關係人	<u>\$ 242,391</u>	<u>218,152</u>	無	無	<u>218,152</u>
<b>101.12.31</b>					
帳款來源	轉售金額	已預支金額	提供擔保 項 目	重要移轉 條 款	除列金額
非關係人	<u>\$ 386,983</u>	<u>348,285</u>	無	無	<u>348,285</u>
<b>101.1.1</b>					
帳款來源	轉售金額	已預支金額	提供擔保 項 目	重要移轉 條 款	除列金額
非關係人	<u>\$ -</u>	<u>-</u>	無	無	<u>-</u>

上述民國一〇二年及一〇一年度債權出售之年利率區間分別為2.03%~2.62%及2.04%~2.58%。

#### (四)存 貨

	<b>102.12.31</b>	<b>101.12.31</b>	<b>101.1.1</b>
原物料	\$ 555,859	558,108	417,063
在製品	707	331	492
製成品	<u>1,479,499</u>	<u>1,749,634</u>	<u>1,807,071</u>
	<u><b>\$ 2,036,065</b></u>	<u><b>2,308,073</b></u>	<u><b>2,224,626</b></u>

本公司民國一〇二年度及一〇一年度認列為銷貨成本及費用之存貨成本分別為12,557,325千元及10,634,595千元。民國一〇二年度及一〇一年度因存貨沖減至淨變現價值分別認列存貨跌價損失33,010千元及4,994千元，並已列報為銷貨成本。

## 智易科技股份有限公司個體財務報告附註(續)

截至民國一〇二年及一〇一年十二月三十一日及一〇一年一月一日止，本公司之存貨均未有提供作質押擔保之情形。

### (五)採用權益法之投資

本公司於財務報導期間結束日採用權益法之投資列示如下：

	<b>102.12.31</b>	<b>101.12.31</b>	<b>101.1.1</b>
子公司	\$ 1,289,546	1,052,802	861,874
關聯企業	511	-	-
	<b>\$ 1,290,057</b>	<b>1,052,802</b>	<b>861,874</b>

#### 1.子公司

請參閱民國一〇二年度合併財務報告。

#### 2.關聯企業

本公司民國一〇二年度及一〇一年度所享有關聯企業損益之份額彙總如下：

	<b>102年度</b>	<b>101年度</b>
本公司所享有關聯企業本期淨利之份額	\$ (2,489)	19,502

本公司之關聯企業其財務資訊彙總如下，該等財務資訊並未依本公司持有之所有權比例作調整：

	<b>102.12.31</b>	<b>101.12.31</b>	<b>101.1.1</b>
總資產	\$ 2,500	-	-
總負債	\$ 882	-	-

	<b>102年度</b>	<b>101年度</b>
收入	\$ 2,594	-
本期淨利	\$ (5,874)	-

本公司並無任何與其他投資者共同承擔關聯企業之或有負債，或對關聯企業之負債負有個別責任而產生之或有負債。

本公司關聯企業將資金移轉予本公司之能力並未受有重大限制。

#### 3.於報導日重大外幣權益投資相關資訊如下：

	<b>102.12.31</b>			<b>101.12.31</b>			<b>101.1.1</b>		
	外幣	匯率	台幣	外幣	匯率	台幣	外幣	匯率	台幣
美金	\$ 19,014	29.9	568,533	17,747	29.04	515,373	17,758	30.275	537,623

截至民國一〇二年及一〇一年十二月三十一日及一〇一年一月一日止，本公司之採用權益法之投資均未有提供作質押擔保之情形。

## 智易科技股份有限公司個體財務報告附註(續)

### (六)取得子公司

#### 1.取得子公司移轉對價

康舒通訊股份有限公司(康舒通訊)

本公司為因應未來產業發展策略，於民國一〇二二年第二季與仁寶電腦工業股份有限公司約定以現金23,000千元取得其持有之康舒通訊51%股權，收購日為民國一〇二二年四月三十日，上述移轉對價業已付訖。另依收購移轉對價23,000千元減除取得之可辨認資產及負債之淨額後差額為526千元認列為當期損益。

#### 2.取得之可辨認資產與承擔之負債

收購日取得之可辨認資產與承擔之負債之金額明細如下：

康舒通訊及其子公司

現金及約當現金	\$	157,667
應收票據及帳款		1,444,345
存 貨		17,808
其他應收款		468
預付款項		37,706
遞延所得稅資產		6,622
其他非流動資產		122
應付帳款		(1,481,455)
當期所得稅負債		(7,744)
其他應付款		(125,949)
遞延所得稅負債		(5,593)
可辨認淨資產總額	<b>\$</b>	<b><u>43,997</u></b>

### (七)不動產、廠房及設備

本公司民國一〇二二年度及一〇一一年度不動產、廠房及設備之成本及折舊變動明細如下：

	土 地	機器設備	研究設備	模具設備	其 他	預付設備及 未完工程款	總 計
成本或認定成本：							
民國102年1月1日餘額	\$ 463,347	274,253	202,186	93,811	30,798	164,707	1,229,102
增添	-	788	32,489	13,346	2,695	136,983	186,301
本期轉入(出)	-	-	145	-	-	(145)	-
處分及除列	-	(22,398)	(4,926)	(10,134)	(1,871)	-	(39,329)
利息資本化	-	-	-	-	-	6,999	6,999
民國102年12月31日餘額	<b>\$ 463,347</b>	<b>252,643</b>	<b>229,894</b>	<b>97,023</b>	<b>31,622</b>	<b>308,544</b>	<b>1,383,073</b>
民國101年1月1日餘額	\$ 463,347	292,463	186,503	96,812	25,926	13,723	1,078,774
增添	-	112	21,404	3,508	6,626	150,984	182,634
本期轉入(出)	-	-	-	-	-	-	-
處分及除列	-	(18,322)	(5,721)	(6,509)	(1,754)	-	(32,306)
利息資本化	-	-	-	-	-	-	-
民國101年12月31日餘額	<b>\$ 463,347</b>	<b>274,253</b>	<b>202,186</b>	<b>93,811</b>	<b>30,798</b>	<b>164,707</b>	<b>1,229,102</b>

智易科技股份有限公司個體財務報告附註(續)

	土 地	機器設備	研究設備	模具設備	其 他	預付設備及 未完工程款	總 計
折 舊：							
民國102年1月1日餘額	\$ -	253,412	130,699	79,735	19,702	-	483,548
本期折舊	-	10,037	23,205	7,534	3,910	-	44,686
本期轉入(出)	-	-	-	-	-	-	-
處分及除列	-	(22,302)	(4,764)	(9,584)	(1,722)	-	(38,372)
民國102年12月31日餘額	<b>\$ -</b>	<b>241,147</b>	<b>149,140</b>	<b>77,685</b>	<b>21,890</b>	<b>-</b>	<b>489,862</b>
民國101年1月1日餘額	\$ -	252,346	113,226	74,648	17,226	-	457,446
本期折舊	-	19,185	22,186	10,959	4,203	-	56,533
本期轉入(出)	-	-	-	-	-	-	-
處分及除列	-	(18,119)	(4,713)	(5,872)	(1,727)	-	(30,431)
民國101年12月31日餘額	<b>\$ -</b>	<b>253,412</b>	<b>130,699</b>	<b>79,735</b>	<b>19,702</b>	<b>-</b>	<b>483,548</b>
帳面價值：							
民國102年12月31日	<b>\$ 463,347</b>	<b>11,496</b>	<b>80,754</b>	<b>19,338</b>	<b>9,732</b>	<b>308,544</b>	<b>893,211</b>
民國101年1月1日	<b>\$ 463,347</b>	<b>40,117</b>	<b>73,277</b>	<b>22,164</b>	<b>8,700</b>	<b>13,723</b>	<b>621,328</b>
民國101年12月31日	<b>\$ 463,347</b>	<b>20,841</b>	<b>71,487</b>	<b>14,076</b>	<b>11,096</b>	<b>164,707</b>	<b>745,554</b>

民國一〇二年及一〇一年十二月三十一日及一〇一年一月一日，本公司將部份不動產作為長期借款及融資額度擔保之明細，請詳附註八。

本公司為建置研發中心及營運總部，於民國一〇一年三月與非關係人簽定辦公大樓興建合約，合約總價款844,000千元，已於民國一〇一年第二季動工興建大樓，截至民國一〇二年及一〇一年十二月三十一日及一〇一年一月一日止，分別已支付價款300,001千元、163,861千元及0千元，另，已資本化借款成本金額分別為7,700千元、701千元及0千元。

(八)無形資產

本公司民國一〇二年度及一〇一年度無形資產之成本及攤銷明細如下：

	商 譽	技術授權費	電腦軟體 及其他	總 計
成 本：				
民國102年1月1日餘額	\$ 6,556	38,679	21,268	66,503
單獨取得	-	14,287	6,552	20,839
本期減少	-	(12,775)	(8,567)	(21,342)
民國102年12月31日餘額	<b>\$ 6,556</b>	<b>40,191</b>	<b>19,253</b>	<b>66,000</b>
民國101年1月1日餘額	\$ 6,556	34,541	19,783	60,880
單獨取得	-	6,036	9,029	15,065
本期減少	-	(1,898)	(7,544)	(9,442)
民國101年12月31日餘額	<b>\$ 6,556</b>	<b>38,679</b>	<b>21,268</b>	<b>66,503</b>

智易科技股份有限公司個體財務報告附註(續)

	商 譽	技術授權費	電腦軟體 及其他	總 計
攤 銷：				
民國102年1月1日餘額	\$ -	20,565	10,156	30,721
本期攤銷	-	5,896	7,851	13,747
本期減少	-	(12,775)	(8,567)	(21,342)
民國102年12月31日餘額	<u>\$ -</u>	<u>13,686</u>	<u>9,440</u>	<u>23,126</u>
民國101年1月1日餘額	\$ -	15,281	10,682	25,963
本期攤銷	-	7,182	7,018	14,200
本期減少	-	(1,898)	(7,544)	(9,442)
民國101年12月31日餘額	<u>\$ -</u>	<u>20,565</u>	<u>10,156</u>	<u>30,721</u>
帳面價值：				
民國102年12月31日餘額	<u>\$ 6,556</u>	<u>26,505</u>	<u>9,813</u>	<u>42,874</u>
民國101年1月1日	<u>\$ 6,556</u>	<u>19,260</u>	<u>9,101</u>	<u>34,917</u>
民國101年12月31日餘額	<u>\$ 6,556</u>	<u>18,114</u>	<u>11,112</u>	<u>35,782</u>

民國一〇二年度及一〇一年度無形資產攤銷費用列報於綜合損益表之營業成本及營業費用分別為13,747千元及14,200千元。

截至民國一〇二年及一〇一年十二月三十一日及一〇一年一月一日止，本公司之無形資產均未有提供作質押擔保之情形。

(九)短期借款

	102.12.31	101.12.31	101.1.1
無擔保銀行借款	<u>\$ 146,510</u>	<u>798,600</u>	<u>941,553</u>
未使用額度	<u>\$ 3,747,990</u>	<u>3,198,600</u>	<u>2,723,572</u>
利率區間	<u>0.9%~1.67%</u>	<u>0.9%~1.67%</u>	<u>0.74%~1.78%</u>

有關本公司利率、匯率及流動性風險之曝險資訊，請詳附註六(十八)。

(十)長期借款

	幣別	到期年度	102.12.31	101.12.31	101.1.1
長期擔保銀行借款	台幣	103.11.30~104.4.26	\$ 332,000	47,000	-
減：一年內到期之借款			132,000	-	-
			<u>\$ 200,000</u>	<u>47,000</u>	<u>-</u>
未使用額度			<u>\$ 498,000</u>	<u>883,000</u>	<u>-</u>
利率區間			<u>0.9%~1.67%</u>	<u>0.9%~1.67%</u>	

有關本公司利率及流動性風險之曝險資訊，請詳附註六(十八)。

本公司以不動產設定抵押供銀行借款之擔保情形，請詳附註八。



智易科技股份有限公司個體財務報告附註(續)

(十一)負債準備

	<u>保 固</u>
民國102年1月1日餘額	\$ 72,799
當期新增之負債準備	237,354
當期使用之負債準備	<u>(200,512)</u>
民國102年12月31日餘額	<b><u>\$ 109,641</u></b>
民國101年1月1日餘額	\$ 43,729
當期新增之負債準備	166,267
當期使用之負債準備	<u>(137,197)</u>
民國101年12月31日餘額	<b><u>\$ 72,799</u></b>

本公司之保固負債準備係與產品銷售相關，保固負債準備係依據提供客戶保固服務之歷史資料估計。

(十二)承租人租賃

不可取消之營業租賃的應付租金付款情形如下：

	<u>102.12.31</u>	<u>101.12.31</u>	<u>101.1.1</u>
一年內	\$ 24,915	35,361	17,360
二年至五年	250	9,689	-
	<b><u>\$ 25,165</u></b>	<b><u>45,050</u></b>	<b><u>17,360</u></b>

本公司以營業租賃承租數個辦公室及倉庫。租賃期間通常為一至二年，並附有於租期屆滿之續租權。民國一〇二年度及一〇一年度因承租資產列報於損益之租金費用分別為45,751千元及49,416千元。

上述該等租賃係併同於土地與建物之租賃簽訂。由於土地所有權並未移轉、支付予該建物之地主的租金定期調增至市場租金，及本公司未承擔該建物之剩餘價值，經判定該建物幾乎所有的風險及報酬均由地主承擔。依此，本公司認定該等租賃係營業租賃。

(十三)員工福利

1.確定福利計畫

本公司確定福利義務現值與計畫資產公允價值之調節如下：

	<u>102.12.31</u>	<u>101.12.31</u>	<u>101.1.1</u>
義務現值總計	\$ 156,944	142,008	123,090
計畫資產之公允價值	<u>(91,271)</u>	<u>(85,695)</u>	<u>(76,035)</u>
已認列之確定福利義務負債	<b><u>\$ 65,673</u></b>	<b><u>56,313</u></b>	<b><u>47,055</u></b>

## 智易科技股份有限公司個體財務報告附註(續)

本公司之確定福利計畫提撥至台灣銀行之勞工退休準備金專戶。適用勞動基準法之每位員工之退休支付，係依據服務年資所獲得之基數及其退休前六個月之平均薪資計算。

### (1) 計畫資產組成

本公司依勞動基準法提撥之退休基金係由行政院勞工委員會勞工退休基金監理會(以下稱勞工退休基金監理會)統籌管理，依「勞工退休基金收支保管及運用辦法」規定，基金之運用，其每年決算分配之最低收益，不得低於依當地銀行二年定期存款利率計算之收益。

截至報導日，本公司之台灣銀行勞工退休準備金專戶餘額計91,271千元。勞工退休基金資產運用之資料包括基金收益率以及基金資產配置，請詳行政院勞工委員會勞工退休基金監理會網站公布之資訊。

### (2) 確定福利義務現值之變動

本公司民國一〇二年度及一〇一年度確定福利義務現值變動如下：

	102年度	101年度
1月1日確定福利義務	\$ 142,008	123,090
計畫支付之福利	-	(1,143)
當期服務成本及利息	4,007	3,825
精算損(益)	10,929	16,236
12月31日確定福利義務	<b>\$ 156,944</b>	<b>142,008</b>

### (3) 計畫資產公允價值之變動

本公司民國一〇二年度及一〇一年度確定福利計畫資產公允價值之變動如下：

	102年度	101年度
1月1日計畫資產之公允價值	\$ 85,695	76,035
已提撥至計畫之金額	4,465	10,015
計畫已支付之福利	-	(1,143)
計畫資產預計報酬	1,574	1,597
精算損(益)	(463)	(809)
12月31日計畫資產之公允價值	<b>\$ 91,271</b>	<b>85,695</b>
計畫資產實際報酬	<b>\$ 1,111</b>	<b>788</b>

## 智易科技股份有限公司個體財務報告附註(續)

### (4)認列為損益之費用

本公司民國一〇二年度及一〇一年度認列為損益之費用如下：

	<b>102年度</b>	<b>101年度</b>
當期服務成本	\$ 1,522	1,363
利息成本	2,485	2,462
計畫資產預計報酬	(1,574)	(1,597)
	<b>\$ 2,433</b>	<b>2,228</b>
營業成本	\$ 302	220
推銷費用	301	250
管理費用	262	394
研究費用	1,568	1,364
	<b>\$ 2,433</b>	<b>2,228</b>

### (5)認列為其他綜合損益之精算損益

本公司民國一〇二年度及一〇一年度認列為其他綜合損益之精算損益如下：

	<b>102年度</b>	<b>101年度</b>
1月1日累積餘額	\$ 17,045	-
本期認列	11,392	17,045
12月31日累積餘額	<b>\$ 28,437</b>	<b>17,045</b>

### (6)精算假設

本公司於財務報導結束日所使用之主要精算假設如下：

	<b>102年度</b>	<b>101年度</b>
折現率	2.00%	1.75%
計畫資產預期報酬	2.00%	1.75%
未來薪資增加	3.00%	3.00%

預期長期資產報酬率係以整體投資組合為基礎，而非加總個別資產類別之報酬。此一報酬率純粹以歷史報酬率為基礎，不作調整。

本公司預計於民國一〇二年度報導日後之一年內支付予確定福利計畫之提撥金額為4,151千元。

(7)計算確定福利義務現值時，本公司必須運用判斷及估計以決定資產負債表日相關精算假設，包含折現率、員工離職率及未來薪資變動等。任何精算假設之變動，均可能重大影響本公司確定福利義務之金額。

## 智易科技股份有限公司個體財務報告附註(續)

民國一〇二年度報導日，本公司應計退休負債之帳面金額為65,673千元，當採用之折現率增減變動0.25%時，本公司認列之應計退休金負債將分別減少5,676千元或增加5,948千元。

### 2. 確定提撥計畫

本公司之確定提撥計畫係依勞工退休金條例之規定，依勞工每月工資6%之提繳率，提撥至勞工保險局之勞工退休金個人專戶。在此計畫下本公司按一定比率提撥退休金至勞工保險局後，即無支付額外金額之法定或推定義務。

本公司民國一〇二年度及一〇一年度確定提撥退休金辦法下之退休金費用分別為25,340千元及23,211千元，已提撥至勞工保險局。

### (十四) 所得稅

#### 1. 所得稅費用(利益)

本公司民國一〇二年度及一〇一年度費用明細如下：

	102年度	101年度
當期所得稅費用		
當期產生	\$ 98,996	37,028
未分配盈餘加徵10%所得稅費用	15,784	33,061
	114,780	70,089
遞延所得稅費用		
暫時性差異之發生及迴轉	4,767	(8,131)
未認列可減除暫時性差異之變動	-	4,063
	4,767	(4,068)
所得稅費用	<b>\$ 119,547</b>	<b>66,021</b>

本公司民國一〇二年度及一〇一年度認列於其他綜合損益之下的所得稅(費用)利益明細如下：

	102年度	101年度
國外營運機構財務報告換算之兌換差額	\$ (2,674)	3,731
確定福利計畫之精算(損)益	1,936	2,896
	<b>\$ (738)</b>	<b>6,627</b>

智易科技股份有限公司個體財務報告附註(續)

本公司民國一〇二年及一〇一年之所得稅費用(利益)與稅前淨利之關係調節如下：

	102年度		101年度	
	稅率	金額	稅率	金額
稅前淨利	17%	\$ 710,727	17%	422,673
依本公司所在地國內稅率計算之所得稅		120,824		71,854
免稅所得		(31,750)		(23,770)
未認列暫時性差異之變動		9,454		4,063
前期低(高)估		158		(21,507)
未分配盈餘加徵10%		15,784		33,061
其他		5,077		2,320
		<u>\$ 119,547</u>		<u>66,021</u>

2.遞延所得稅資產及負債

(1)未認列之遞延所得稅資產

本公司未認列為遞延所得稅資產之項目如下：

	102.12.31	101.12.31	101.1.1
與投資子公司相關之暫時性差異彙總金額	\$ 38,612	31,673	31,863
稅額影響數			
可減除暫時性差異稅額影響數	12,980	10,465	6,212
	<u>\$ 51,592</u>	<u>42,138</u>	<u>38,075</u>

民國一〇二年及一〇一年十二月三十一日與投資子公司相關之暫時性差異因本公司控制該項暫時性差異迴轉之時點且確信於可預見之未來不會迴轉，故未認列為遞延所得稅資產。另，本公司評估未來產生課稅所得之情形，認為部份所得稅可抵減項目非屬很有可能實現，故未認列為遞延所得稅資產。

(2)已認列之遞延所得稅資產及負債

民國一〇二年度及一〇一年度遞延所得稅資產及負債之變動如下：

	確定福 利計畫	國外投資 損失準備	其他	合計
遞延所得稅負債：				
民國102年1月1日餘額	\$ -	567	-	567
借記/(貸記)損益表	(346)	-	-	(346)
民國102年12月31日餘額	<u>\$ (346)</u>	<u>567</u>	<u>-</u>	<u>221</u>
民國101年1月1日餘額	-	567	3,122	3,689
借記/(貸記)損益表	-	-	(3,122)	(3,122)
民國101年12月31日餘額	<u>\$ -</u>	<u>567</u>	<u>-</u>	<u>567</u>

智易科技股份有限公司個體財務報告附註(續)

	確定福 利計畫	國外營運 機構財務 報表換算	存貨呆滯 及跌價 損失準備	兌換損失 (利益)	其 他	合 計
遞延所得稅資產：						
民國102年1月1日餘額	\$ 2,896	15,087	6,646	12,699	20,680	58,008
貸記/(借記)損益表	-	-	4,209	(9,830)	508	(5,113)
貸記/(借記)其他綜合損益	1,936	(2,674)	-	-	-	(738)
民國102年12月31日餘額	<b>\$ 4,832</b>	<b>12,413</b>	<b>10,855</b>	<b>2,869</b>	<b>21,188</b>	<b>52,157</b>
民國101年1月1日餘額	-	11,356	8,013	11,329	19,734	50,432
貸記/(借記)損益表	-	-	(1,367)	1,370	946	949
貸記/(借記)其他綜合損益	2,896	3,731	-	-	-	6,627
民國101年12月31日餘額	<b>\$ 2,896</b>	<b>15,087</b>	<b>6,646</b>	<b>12,699</b>	<b>20,680</b>	<b>58,008</b>

3.本公司營利事業所得稅結算申報已奉稽徵機關核定至民國一〇〇年度。

4.本公司兩稅合一相關資訊如下：

	102.12.31	101.12.31	101.1.1
屬民國八十七年度以後之 未分配盈餘	\$ <u>2,125,334</u>	<u>1,740,461</u>	<u>1,648,417</u>
可扣抵稅額帳戶餘額	\$ <u>399,549</u>	<u>356,810</u>	<u>329,184</u>

	102年度(預計)	101年度(實際)
對中華民國居住者盈餘分配之稅額扣抵比率	<u>22.84%</u>	<u>23.36%</u>

前述兩稅合一相關資訊係依據財政部民國一〇二年十月十七日台財稅第10204562810號函規定處理之金額。

(十五)資本及其他權益

民國一〇二年及一〇一年十二月三十一日及一〇一年一月一日，本公司額定股本總額分別為2,500,000千元、2,500,000千元及2,000,000千元，前述額定股本總額均為普通股，已發行股份分別為163,649千股、140,534千股及140,092千股，所有已發行股份之股款均已收取。

## 智易科技股份有限公司個體財務報告附註(續)

### 1. 普通股股本

本公司民國一〇二年度及一〇一年度流通在外股數調節表如下：

	單位：千股	
	普通股	
	102年度	101年度
1月1日期初餘額	140,534	140,092
現金增資	20,000	-
員工認股權執行	315	442
發行限制員工權利新股	2,800	-
12月31日期末餘額	<u>163,649</u>	<u>140,534</u>

本公司於民國一〇二年十一月十二日經董事會決議辦理現金增資20,000千股，以每股新台幣33元溢價發行，以民國一〇二年十一月二十五日為增資基準日，相關法定登記程序已辦理完竣。

本公司民國一〇二年度及一〇一年度員工認股權憑證申請認購之股本金額分別為4,036千元及2,920千元，截至民國一〇二年十二月三十一日止，其中1,416千元尚未完成變更登記。截至民國一〇二年及一〇一年十二月三十一日及一〇一年一月一日止，其累計已認購股本分別為73,737千元、69,701千元及66,781千元。

### 2. 資本公積

依民國一〇一年一月修正之公司法規定，資本公積需優先填補虧損後，始得按股東原有股份之比例以已實現之資本公積發給新股或現金。前項所稱之已實現資本公積，包括超過票面金額發行股票所得之溢額及受領贈與之所得。依發行人募集與發行有價證券處理準則規定，得撥充資本之資本公積，每年撥充之合計金額，不得超過實收資本額百分之十。

### 3. 保留盈餘

#### (1) 盈餘分派之限制及股利政策

依本公司章程規定，年度總決算如有盈餘，除依法完納一切稅捐及彌補以往年度虧損外，應先就其餘額提存百分之十為法定盈餘公積，並依法令或主管機關規定提撥特別盈餘公積後，再作分派如下：

- A. 員工紅利不低於百分之五。
- B. 董事酬勞不高於百分之二。
- C. 股東紅利由董事會擬具盈餘分配案經股東會決議後分派。

本公司以穩定股利政策為原則，並參酌經營環境、營運績效、財務結構等因素後分派。惟分派予股東之股利中，現金股利不低於總股利百分之十。

## 智易科技股份有限公司個體財務報告附註(續)

### (2)法定盈餘公積

依民國一〇一年一月修正之公司法規定，公司應就稅後純益提撥百分之十為法定盈餘公積，直至與資本總額相等為止。公司無虧損時，得經股東會決議，以法定盈餘公積發給新股或現金，惟以該項公積超過實收資本額百分之二十五之部分為限。

### (3)特別盈餘公積

本公司於分派可分配盈餘時，就當年度發生之帳列其他股東權益減項淨額與已提列特別盈餘公積餘額之差額，自當期損益與前期未分配盈餘補提列特別盈餘公積；屬前期累積之其他股東權益減項金額，則自前期未分配盈餘補提列特別盈餘公積不得分派。嗣後其他股東權益減項數額有迴轉時，得就迴轉部份分派盈餘。

4.本公司民國一〇二年度及一〇一年度估列員工紅利金額分別為63,582千元及38,187千元，董事酬勞估列金額分別為6,179千元及3,416千元，係以本公司民國一〇二年度及一〇一年度稅後淨利及公司章程所訂盈餘分配方式、順序及員工紅利及董事酬勞分配成數為估計基礎，並列報為民國一〇二年度及一〇一年度之營業成本或營業費用。配發股票股利之股數計算基礎依據股東會決議日前一日之收盤價並考量除權除息之影響。惟若嗣後股東會決議實際配發金額與估列數有差異時，則列為民國一〇三年度之損益。

本公司分別於民國一〇二年六月二十五日及民國一〇一年六月二十二日經股東常會決議民國一〇一年度及民國一〇〇年度盈餘分配案，有關分派之每股股利、員工紅利及董監事酬勞如下：

	101年度		100年度	
	配股率(元)	金 額	配股率(元)	金 額
分派予普通股業主之現金股利	1.0	<b>140,842</b>	1.5	<b>210,727</b>
		<b>101年度</b>	<b>100年度</b>	
員工紅利－現金		\$ 38,187	62,962	
董事及監察人酬勞		3,416	6,296	
		<b>\$ 41,603</b>	<b>69,258</b>	

本公司民國一〇一年度及一〇〇年度員工紅利及董事酬勞實際配發情形與財務報告估列之金額並無差異。

本公司民國一〇二年度之員工紅利及董事酬勞及分派予業主之股利，尚待董事會擬議及股東會決議，相關資訊可俟相關會議召開後，至公開資訊觀測站查詢。



智易科技股份有限公司個體財務報告附註(續)

(十六)股份基礎給付

1.員工認股權憑證

本公司分別於民國九十四年十月三日及民國九十六年十二月六日經董事會決議發行員工認股權憑證，每單位認股權憑證得認購股數分別為1,000股及1股，發行額度合計為7,809,000股，員工認股權憑證發行情形如下：

	102年度		101年度	
	認股權股數	加權平均 履約價格(元)	認股權股數	加權平均 履約價格(元)
年初流通在外股數	924,900	\$ 23.38	1,216,900	\$ 24.06
本期給與股數	-	-	-	-
本期執行股數	(403,600)	21.42	(292,000)	22.92
本期逾期失效股數	-	-	-	-
期末流通在外股數	<u>521,300</u>	23.5	<u>924,900</u>	23.38
期末可執行股數	<u>521,300</u>	23.5	<u>924,900</u>	23.38

民國一〇二年及一〇一年一月一日至十二月三十一日之加權平均股價分別為40.63元及33.89元。民國一〇二年十二月三十一日流通在外之認股權，加權平均剩餘合約期間為1年。

上述員工認股權憑證主要發行條款如下：

1.認股價格：依發行辦法計算之調整後各次每股認購價格如下：

發行日	認購價格(元)
94年12月	\$ 10.00
96年12月	23.50

2.權利期間：認股權人自被授予員工認股權憑證屆滿二年後，可按下列時程行使認購本公司之普通股股票。民國九十四年度及九十六年度認股權憑證之存續期間分別為十年及七年，不得轉讓，但因繼承者不在此限。認購期間屆滿後，未行使之員工認股權憑證視同放棄，本公司將註銷該認股權憑證，不再發行。

94年度

認股權憑證授予期間	可行使認股比例(累計)
屆滿2年	50%
屆滿3年	100%

96年度

認股權憑證授予期間	可行使認股比例(累計)
屆滿2年	40%
屆滿3年	70%
屆滿4年	100%

## 智易科技股份有限公司個體財務報告附註(續)

3.履約方式：以本公司發行新股交付。

4.行使程序：本公司依員工認股權憑證發行及認股辦法，於新股發行後，檢附相關文件向主管機關申請資本額變更登記；前揭資本額變更登記，每季至少辦理一次。

本公司上述於民國九十六年十二月三十一日以前發行之員工認股權計畫，其員工認股權憑證已於民國一〇〇年第四季全數既得，不予追溯重新計算認列酬勞成本。

### 2.限制員工權利新股

本公司於民國一〇二年六月二十五日經股東會決議發行限制員工權利新股2,800千股，授與對象以給與日當日已到職之本公司符合特定條件之全職正式員工為限，並業已向金融監督管理委員會申報生效，於民國一〇二年八月八日經董事會決議全數發行，為本次發行新股之增資基準日。

獲配上述限制員工權利新股計2,100千股之員工得無償獲配股份，並於自被給與限制員工權利新股屆滿一年、二年及三年仍在職，並達成公司要求之績效者，可達成既得條件之股份比例分別為40%、30%及30%。另，700千股於申報生效之日起連續兩個完整會計年度(含申報生效年度)每股盈餘皆不低於新台幣4元，且被給與限制員工權利新股之員工達成公司要求之績效者，可於第二個會計年度財務報表經股東會承認之日100%達成既得條件，前述每股盈餘，以經股東會承認財務報告之稅後淨利，除以本辦法經主管機關申報生效之日實際流通在外股數計算。限制員工權利新股發行後，員工未達既得條件前須全數交付本公司指定之機構信託保管，不得出售、質押、轉讓、贈與他人、設定或作其他方式之處分；員工未達既得條件前，有關股東權益事項皆委託信託保管機構代為行使其。獲配員工若有未符合既得條件者，其股份由本公司全數無償收回並予以註銷。惟限制員工權利新股仍可參與配股、配息及現金增資認股，因配股或增資認股所取得之新股，不屬於限制員工權利股份。

本公司限制員工權利新股相關資訊如下：

	單位：千股
	102年度
1月1日流通在外數量	-
本期給與數量	2,800
12月31日流通在外數量	<u>2,800</u>

本公司上述限制員工權利新股係以給與日本公司股票之收盤價格38.3元作為公平價值衡量，產生資本公積—限制員工權利股票計74,414千元。截至民國一〇二年十二月三十一日止，員工未賺得酬勞餘額為76,045元。

本公司民國一〇二年度因限制員工權利新股所產生之費用為26,369千元。

智易科技股份有限公司個體財務報告附註(續)

(十七)每股盈餘

1.基本每股盈餘

民國一〇二年度及一〇一年度本公司基本每股盈餘係以歸屬於本公司普通股權益持有人之淨利分別為591,180千元及356,652千元，及普通股加權平均流通在外股數分別為142,486千股及140,475千股為基礎計算之，相關計算如下：

(1)歸屬於本公司普通股權益持有人之淨利

	102年度	101年度
歸屬於本公司普通股權益持有人之淨利	<u>\$ 591,180</u>	<u>356,652</u>

(2)普通股加權平均流通在外股數(千股)

	102年度	101年度
1月1日流通在外普通股	140,534	140,092
現金增資之影響	1,667	-
執行員工認股權之影響	285	383
12月31日加權平均流通在外普通股	<u>142,486</u>	<u>140,475</u>
基本每股盈餘(元)	<u>\$ 4.15</u>	<u>2.54</u>

2.稀釋每股盈餘

民國一〇二年及一〇一年稀釋每股盈餘係以歸屬於本公司普通股權益持有人之淨利分別為591,180千元及356,652元，與調整所有潛在普通股稀釋效果後之普通股加權平均流通在外股數分別為145,028千股及143,205千股為基礎計算之，相關計算如下：

(1)歸屬於本公司普通股權益持有人之淨利(稀釋)

	102年度	101年度
歸屬於本公司普通股權益持有人之淨利 (基本)(即稀釋)	<u>\$ 591,180</u>	<u>356,652</u>

(2)普通股加權平均流通在外股數(稀釋)(千股)

	102年度	101年度
普通股加權平均流通在外股數(基本)	142,486	140,475
員工紅利	1,989	2,424
員工認股權憑證	296	306
限制員工權利新股	257	-
普通股加權平均流通在外股數(稀釋)	<u>145,028</u>	<u>143,205</u>
稀釋每股盈餘(元)	<u>\$ 4.08</u>	<u>2.49</u>

智易科技股份有限公司個體財務報告附註(續)

(十八)金融工具

1.金融工具之種類

金融資產

	<u>102.12.31</u>	<u>101.12.31</u>	<u>101.1.1</u>
透過損益按公允價值衡量之金融資產：			
持有供交易	\$ 298	889	21,931
放款及應收款：			
現金及約當現金	847,034	446,590	296,299
應收票據、應收帳款及其他應收款	<u>3,294,975</u>	<u>2,847,138</u>	<u>3,525,725</u>
小計	<u>4,142,009</u>	<u>3,293,728</u>	<u>3,822,024</u>
合計	<u><b>\$ 4,142,307</b></u>	<u><b>3,294,617</b></u>	<u><b>3,843,955</b></u>

金融負債

	<u>102.12.31</u>	<u>101.12.31</u>	<u>101.1.1</u>
透過損益按公允價值衡量之金融負債：			
持有供交易	\$ 9,269	12,649	3,569
攤銷後成本衡量之金融負債：			
短期借款	146,510	798,600	941,553
應付款項	1,357,525	1,274,907	1,505,195
一年內到期之長期借款	132,000	-	-
長期借款	<u>200,000</u>	<u>47,000</u>	<u>-</u>
小計	<u>1,836,035</u>	<u>2,120,507</u>	<u>2,446,748</u>
合計	<u><b>\$ 1,845,304</b></u>	<u><b>2,133,156</b></u>	<u><b>2,450,317</b></u>

2.信用風險

(1)信用風險之曝險

金融資產之帳面金額代表最大信用曝險金額。民國一〇二年及一〇一年十二月三十一日及一〇一年一月一日之最大信用曝險金額分別為4,142,307千元、3,294,617千元及3,843,955千元。

智易科技股份有限公司個體財務報告附註(續)

(2)減損損失

本公司未減損之應收票據、帳款及其他應收款(含關係人)之帳齡分析如下：

	<u>102.12.31</u>	<u>101.12.31</u>	<u>101.1.1</u>
未逾期	\$ 2,745,150	2,603,170	2,605,146
逾期1~30天	437,971	228,659	663,393
逾期30~60天	69,489	15,296	226,952
逾期61~90天	15,153	-	11,685
逾期91~180天	26,246	-	18
逾期超過181天	966	13	18,531
	<u>\$ 3,294,975</u>	<u>2,847,138</u>	<u>3,525,725</u>

應收款項備抵呆帳之變動如下：

	<u>102年度</u>	<u>101年度</u>
1月1日餘額	\$ 5,336	11,634
認列(迴轉)減損損失	8,989	(6,298)
12月31日餘額	<u>\$ 14,325</u>	<u>5,336</u>

備抵呆帳主要係因經濟環境所致，預期數個客戶將無法償還未付餘額。基於歷史之付款行為及廣泛分析標的客戶之信用評等，本公司相信已逾期部份未提列備抵呆帳之應收帳款仍可收回。

3.流動性風險

下表為金融負債之合約到期日，不包含估計利息之影響。

	<u>帳面金額</u>	<u>合 約</u> <u>現金流量</u>	<u>1年以內</u>	<u>1-2年</u>	<u>超過2年</u>
<b>102年12月31日</b>					
非衍生金融負債					
無擔保銀行借款	\$ 146,510	(146,510)	(146,510)	-	-
應付票據及帳款	1,143,283	(1,143,283)	(1,143,283)	-	-
其他應付款	214,242	(214,242)	(214,242)	-	-
長期擔保銀行借款	332,000	(332,000)	(132,000)	(200,000)	-
衍生金融負債					
遠期外匯合約	8,007	-	-	-	-
流 出		(600,625)	(600,625)	-	-
流 入		593,527	593,527	-	-
換匯交易合約	1,262	-	-	-	-
流 出		(807,300)	(807,300)	-	-
流 入		806,754	806,754	-	-
	<u>\$ 1,845,304</u>	<u>(1,843,679)</u>	<u>(1,643,679)</u>	<u>(200,000)</u>	<u>-</u>

智易科技股份有限公司個體財務報告附註(續)

	帳面金額	合 約 現金流量	1年以內	1-2年	超過2年
<b>101年12月31日</b>					
非衍生金融負債					
無擔保銀行借款	\$ 798,600	(798,600)	(798,600)	-	-
應付票據及帳款	1,137,020	(1,137,020)	(1,137,020)	-	-
其他應付款	137,887	(137,887)	(137,887)	-	-
長期擔保銀行借款	47,000	(47,000)	-	(47,000)	-
衍生金融負債					
遠期外匯合約：	11,726	-	-	-	-
流 出	-	(731,310)	(731,310)	-	-
流 入	-	719,503	719,503	-	-
換匯交易合約：	923	-	-	-	-
流 出		(746,328)	(746,328)	-	-
流 入		747,798	747,798	-	-
	<b>\$ 2,133,156</b>	<b>(2,130,844)</b>	<b>(2,083,844)</b>	<b>(47,000)</b>	<b>-</b>
<b>101年1月1日</b>					
非衍生金融負債					
無擔保銀行借款	\$ 941,553	(941,553)	(941,553)	-	-
應付票據及帳款	1,280,933	(1,280,933)	(1,280,933)	-	-
其他應付款	224,262	(224,262)	(224,262)	-	-
衍生金融負債					
遠期外匯合約：	167				
流 出		(156,720)	(156,720)	-	-
流 入		156,667	156,667	-	-
換匯交易合約：	3,402				
流 出		(726,600)	(726,600)	-	-
流 入		723,016	723,016	-	-
	<b>\$ 2,450,317</b>	<b>(2,450,385)</b>	<b>(2,450,385)</b>	<b>-</b>	<b>-</b>

本公司並不預期到期日分析之現金流量發生時點會顯著提早，或實際金額會有顯著不同。

## 智易科技股份有限公司個體財務報告附註(續)

### 4. 匯率風險

#### (1) 匯率風險之曝險

本公司曝露於重大外幣匯率風險之金融資產及負債如下：

外幣單位：千元

	102.12.31			101.12.31			101.1.1		
	外幣	匯率	台幣	外幣	匯率	台幣	外幣	匯率	台幣
金融資產									
貨幣性項目									
美金	\$ 75,027	29.90	2,243,307	67,376	29.04	1,956,599	74,147	30.275	2,244,800
歐元	24,702	41.14	1,016,243	29,961	38.49	1,153,199	35,167	39.18	1,377,843
金融負債									
貨幣性項目									
美金	46,503	29.90	1,390,439	68,607	29.04	1,992,347	79,116	30.275	2,395,237

#### (2) 敏感性分析

本公司之匯率風險主要來自於以外幣計價之現金及約當現金、應收票據及帳款(含關係人)、其他應收款(含關係人)、短期借款、應付帳款(含關係人)及其他應付款(含關係人)等，於換算時產生外幣兌換損益。於民國一〇二年及一〇一年十二月三十一日當新台幣相對於美金及歐元貶值或升值5%，而其他所有因素維持不變之情況下，民國一〇二年度及一〇一年度之稅前淨利將分別增加或減少93,456千元及55,872千元。

### 5. 利率分析

下列敏感度分析係依非衍生工具於報導日之利率曝險而決定。對於浮動利率資產及負債，其分析方式係假設報導日流通在外之資產及負債金額於整年度皆流通在外。本公司內部向主要管理階層報告利率時所使用之變動率為利率增加或減少一碼，此亦代表管理階層對利率之合理可能變動範圍之評估。

若利率增加或減少一碼，在所有其他變數維持不變之情況下，本公司民國一〇二年度及一〇一年度之淨利將減少或增加334千元及1,000千元，主要係因本公司之變動利率借款及銀行存款。

### 6. 公允價值

#### (1) 公允價值與帳面金額

本公司之管理階層認為，本公司以攤銷後成本衡量之金融資產及金融負債於本個體財務報告中之帳面金額皆趨近於其公允價值。

#### (2) 公允價值層級

下表按評價方式，分析以公允價值衡量之金融工具。各公允價值層級定義如下：

- A. 第一級：相同資產或負債於活絡市場之公開報價(未經調整)。
- B. 第二級：除包含於第一級之公開報價外，資產或負債之輸入參數係直接(即價格)或間接(即由價格推導而得)可觀察。

## 智易科技股份有限公司個體財務報告附註(續)

C. 第三級：資產或負債之輸入參數非基於可觀察之市場資料(非可觀察參數)。

	第一級	第二級	第三級	合計
<b>102年12月31日</b>				
透過損益按公允價值衡量之金融資產：				
非避險之衍生工具	\$ -	298	-	298
透過損益按公允價值衡量之金融負債：				
非避險之衍生工具	-	(9,269)	-	(9,269)
	<b>\$ -</b>	<b>(8,971)</b>	-	<b>(8,971)</b>
<b>101年12月31日</b>				
透過損益按公允價值衡量之金融資產：				
非避險之衍生工具	\$ -	889	-	889
透過損益按公允價值衡量之金融負債：				
非避險之衍生工具	-	(12,649)	-	(12,649)
	<b>\$ -</b>	<b>(11,760)</b>	-	<b>(11,760)</b>
<b>101年1月1日</b>				
透過損益按公允價值衡量之金融資產：				
非避險之衍生工具	\$ -	21,931	-	21,931
透過損益按公允價值衡量之金融負債：				
非避險之衍生工具	-	(3,569)	-	(3,569)
	<b>\$ -</b>	<b>18,362</b>	-	<b>18,362</b>

民國一〇二年度及一〇一年度均無任何移轉。

(3) 衡量公允價值所採用之評價技術及假設

本公司對金融資產及金融負債之公允價值係依下列方式決定：

衍生工具公允價值係採用評價方法估計，其所使用之估計與假設，係參考金融機構之報價資訊。

(十九) 財務風險管理

1. 概要

本公司因金融工具之使用而曝露於下列風險：

- (1) 信用風險
- (2) 流動性風險
- (3) 市場風險

本附註表達本公司上述各項風險之曝險資訊、本公司衡量及管理風險之目標、政策及程序。進一步量化揭露請詳財務報告各該附註。



## 智易科技股份有限公司個體財務報告附註(續)

### 2. 風險管理架構

本公司之風險管理政策之建置係為辨認及分析本公司所面臨之風險，及設定適當風險限額及控制，並監督風險及風險限額之遵循。風險管理政策係定期覆核以反映市場情況及本公司運作之變化。本公司透過訓練、管理準則及作業程序，以發展有紀律且具建設性之控制環境，使所有員工了解其角色及義務。

本公司之審計委員會監督管理階層如何監控本公司風險管理政策及程序之遵循，及覆核本公司對於所面臨風險之相關風險管理架構之適當性。內部稽核人員協助本公司審計委員會扮演監督角色。該等人員進行定期及例外覆核風險管理控制及程序，並將覆核結果報告予審計委員會及董事會。

### 3. 信用風險

信用風險係本公司因客戶或金融工具之交易對手無法履行合約義務而產生財務損失之風險，主要來自於本公司應收客戶之帳款及投資。

#### (1) 應收帳款及其他應收款

本公司已建立授信政策，依該政策本公司在給予標準之付款及運送條件及條款前，須針對每一新客戶個別分析其信用評等。本公司之覆核包含，外部之評等或客戶提供之財報(內部評等)。出貨限額依個別客戶建立，此限額經定期覆核。未符合本公司基準信用評等之客戶得以預收基礎或依權責表經權責主管同意後與本公司進行交易。

本公司之客戶集中在通訊產業，為減低應收帳款信用風險，本公司持續地評估客戶之財務狀況，必要時會要求對方提供擔保或保證。本公司仍定期評估應收帳款回收之可能性並提列備抵呆帳，而呆帳損失總在管理階層預期之內。

本公司設置有備抵呆帳帳戶以反映對應收帳款及其他應收款可能發生之損失估計。備抵呆帳帳戶組合係根據本公司廣泛分析標的客戶之信用評等及客戶之歷史付款統計資料決定。

#### (2) 投資

銀行存款及其他金融工具之信用風險，係由本公司財務部門衡量並監控。由於本公司之交易對象及履約他方均係信用良好之銀行及具投資等級及以上之金融機構，無重大之履約疑慮，故無重大之信用風險。

### 4. 流動性風險

流動性風險係本公司無法交付現金或其他金融資產以清償金融負債，未能履行相關義務之風險。

本公司係透過管理及維持足夠部位之現金及約當現金以支應本公司營運並減輕現金流量波動之影響。本公司管理階層監督銀行融資額度使用狀況並確保借款合同條款之遵循。

## 智易科技股份有限公司個體財務報告附註(續)

銀行借款對本公司而言係一項重要流動性來源。民國一〇二年及一〇一年十二月三十一日及一〇一年一月一日，本公司未動用之長短期銀行融資額度分別為4,245,990千元、4,081,600千元及2,723,572千元。

### 5.市場風險

市場風險係指因市場價格變動，如匯率、利率、權益工具價格變動，而影響本公司之收益或所持有金融工具價值之風險。市場風險管理之目標係管控市場風險之曝險程度在可承受範圍內，並將投資報酬最佳化。

#### (1)匯率風險

本公司暴露於非以功能性貨幣計價之銷售、進貨及借款交易所產生之匯率風險。該等交易主要之計價貨幣以美金為主，亦有歐元及其他少數外幣。

有關其他外幣計價之貨幣性資產及負債，當發生短期不平衡時，本公司係藉由以即期或遠期外匯交易，以確保淨暴險保持在可接受之水準。

#### (2)利率風險

本公司以浮動利率借入資金，因而產生現金流量風險。

### (二十)資本管理

本公司基於現行營運產業特性及未來公司發展情形，並且考量外部環境變動等因素，規劃本公司之資本管理，以確保公司有必要之財務資源及營運計畫以支應未來所需之營運資金、資本支出、研究發展費用、債務償還及股利支出等需求。管理當局主要使用適當之總負債/權益比率，決定本公司之最適資本結構。在維持健全的資本基礎下，藉由將債務及權益餘額最適化，以提升股東報酬。本公司報導日之負債權益比率如下：

	<u>102.12.31</u>	<u>101.12.31</u>	<u>101.1.1</u>
負債總額	\$ 2,358,978	2,546,905	2,833,471
權益總額	6,141,085	4,974,328	4,850,552
負債權益比率	38%	51%	58%

截至民國一〇二年十二月三十一日止，本年度本公司資本管理之方式並未改變。

智易科技股份有限公司個體財務報告附註(續)

七、關係人交易

(一)母子公司間關係

本公司之子公司明細如下：

	設立地	業主權益(持股%)		
		102.12.31	101.12.31	101.1.1
Arcadyan Technology N.A. Corp. (Arcadyan USA)	美國	100%	100%	100%
Arcadyan Technology Germany GmbH (Arcadyan Germany)	德國	100%	100%	100%
Arcadyan Holding (BVI) Corp. (Arcadyan Holding)	British Virgin Islands	100%	100%	100%
至寶科技股份有限公司(至寶科技)	台北市	100%	100%	100%
智同科技股份有限公司(原大同聯合)	台北市	57%	57%	53%
康舒通訊股份有限公司(康舒通訊)	台北市	51%	-	-

(二)母公司與最終控制者

仁寶電腦股份有限公司為本公司之母公司及所歸屬集團之最終控制者，直接及間接持有本公司流通在外普通股股份之36%。仁寶電腦股份有限公司已編製供大眾使用之合併財務報告。

(三)主要管理階層人員交易

主要管理階層人員報酬包括：

	102年度	101年度
短期員工福利	\$ 48,633	39,577
退職後福利	772	753
股份基礎給付	9,737	-
	<b>\$ 59,142</b>	<b>40,330</b>

有關股份基礎給付之說明，請詳附註六(十六)。

(四)其他關係人交易

1.銷售商品予關係人

本公司對關係人之重大銷售金額如下：

	102年度	101年度
母公司	\$ 11,535	137,884
子公司	2,352,202	528,743
關聯企業	-	291,425
其他關係人	1,771,590	3,527,880
	<b>\$ 4,135,327</b>	<b>4,485,932</b>

## 智易科技股份有限公司個體財務報告附註(續)

本公司銷售予母公司、子公司、關聯企業及其他關係人之銷貨價格與一般客戶無顯著不同，其收款期限均為45~90天。

### 2.加工費

	102年度	101年度
子公司	\$ 7,402,938	6,298,600

本公司因加工需要而出售原料予關係人，其相關之賣料收入及成本，已於財務報表上沖銷，不視為原料銷貨及成品進貨。出售原料款項帳列其他應收款項下。

### 3.其他支出

本公司委託母公司、子公司及其他關係人提供技術支援、勞務服務及其他服務等，民國一〇二年度及一〇一年度產生之相關費用如下：

	102年度	101年度
母公司	\$ 20,893	-
子公司	41,199	48,277
其他關係人	1,188	1,564
	\$ 63,280	49,841

### 4.應收關係人款項

本公司應收關係人款項明細如下：

帳列項目	關係人類別	102.12.31	101.12.31	101.1.1
應收帳款	母公司	\$ -	19,356	51,363
應收帳款	子公司	730,339	89,296	-
應收帳款	關聯企業	-	-	362,408
應收帳款	其他關係人	-	989,019	1,243,845
		730,339	1,097,671	1,657,616
其他應收款	子公司	21,239	-	-
其他應收款	關聯企業	-	-	11,491
其他應收款	其他關係人	-	4,928	5,711
		21,239	4,928	17,202
合 計		\$ 751,578	1,102,599	1,674,818

## 智易科技股份有限公司個體財務報告附註(續)

### 5. 應付關係人款項

本公司應付關係人款項明細如下：

<u>帳列項目</u>	<u>關係人類別</u>	<u>102.12.31</u>	<u>101.12.31</u>	<u>101.1.1</u>
應付帳款	子公司	\$ 439,224	309,284	634,197
其他應付款	母公司	6,300	-	-
其他應付款	子公司	29,120	29,409	53,922
其他應付款	其他關係人	-	193	11,046
		<u>35,420</u>	<u>29,602</u>	<u>64,968</u>
合 計		<u>\$ 474,644</u>	<u>338,886</u>	<u>699,165</u>

### 6. 股權交易

本公司於民國一〇二年第二季與仁寶電腦工業股份有限公司約定以現金23,000千元取得其持有之康舒通訊股份有限公司51%股權，收購日為民國一〇二年四月三十日，上述移轉對價業已付訖。

### 八、抵質押之資產

本公司提供抵質押擔保之資產帳面價值明細如下：

<u>資產名稱</u>	<u>質押擔保標的</u>	<u>102.12.31</u>	<u>101.12.31</u>	<u>101.1.1</u>
不動產－土地	長期借款	\$ 463,347	463,347	-
其他流動資產	假扣押擔保金	18,600	-	-
		<u>\$ 481,947</u>	<u>463,347</u>	<u>-</u>

### 九、重大或有負債及未認列之合約承諾

本公司於民國一〇一年三月簽訂總金額為844,000千元之興建不動產、廠房及設備合約，截至民國一〇二年及一〇一年十二月三十一日止，本公司尚未支付之工程款項分別為543,999千元及680,139千元。

十、重大之災害損失：無。

十一、重大之期後事項：無。

智易科技股份有限公司個體財務報告附註(續)

十二、其他

員工福利、折舊及攤銷費用功能別彙總如下：

功能別 性質別	102年度			101年度		
	屬於營業 成本者	屬於營業 費用者	合計	屬於營業 成本者	屬於營業 費用者	合計
員工福利費用						
薪資費用	64,050	654,122	718,172	53,378	526,278	579,656
勞健保費用	4,842	49,402	54,244	3,653	36,627	40,280
退休金費用	2,818	24,955	27,773	2,888	22,551	25,439
其他員工福利費用	1,876	19,301	21,177	1,824	16,624	18,448
折舊費用(註1)	20,171	24,538	44,709	29,885	26,792	56,677
攤銷費用	625	13,122	13,747	685	13,515	14,200

(註1)民國一〇二年度及一〇一年度含使用其他公司之固定資產所認列之折舊費用為23千元及144千元。

十三、其他附註揭露事項

(一)重大交易事項相關資訊

民國一〇二年本公司依證券發行人財務報告編製準則之規定，應再揭露之重大交易事項相關資訊如下：

1. 資金貸與他人：無。
2. 為他人背書保證：無。
3. 期末持有有價證券情形：無。
4. 累積買進或賣出同一有價證券之金額達新台幣三億元或實收資本額百分之二十以上：無。
5. 取得不動產之金額達新台幣三億元或實收資本額百分之二十以上：無。
6. 處分不動產之金額達新台幣三億元或實收資本額百分之二十以上：無。
7. 與關係人進、銷貨之金額達新台幣一億元或實收資本額百分之二十以上者：

單位：新台幣千元/美金千元

進(銷)貨 之公司	交易對象 名稱	關係	交易情形				交易條件與一般交易不同之情形及原因		應收(付)票據、帳款		備註
			進(銷)貨	金額	佔總進(銷)貨之比率	授信期間	單價	授信期間	餘額	佔總應收(付)票據、帳款之比率	
本公司	Sinoprime	本公司之孫公司	加工費	7,402,938	-	出貨後月結45天	以成本加成	-	(439,224)	(38)%	註1
"	Great Arch	仁寶電腦之孫公司，自民國一〇二年四月三十日起為本公司之孫公司	(銷貨)	(4,103,363)	(29)%	等同子公司銷售 授信期間	-	-	655,880	20%	-
Sinoprime	本公司	母公司	(銷貨)	(7,402,938)	(100)%	出貨後月結45天	以成本加成	-	439,224	10%	註1
仁寶網路	Sinoprime	母公司相同	(銷貨)	(7,394,724) (USD(250,794))	(97)%	"	"	-	286,173 (USD9,571)	12%	註1
Great Arch	Astoria GmbH	"	(銷貨)	(4,503,290) (USD(114,207))	(100)%	月結90天	"	-	780,020 (EUR18,960)	100%	-

註1：餘額為委託加工及出售原料款之淨額。

智易科技股份有限公司個體財務報告附註(續)

8.應收關係人款項達新台幣一億元或實收資本額百分之二十以上：

單位：新台幣千元/美金千元

帳列應收款項之公司	交易對象名稱	關係	應收關係人款項餘額	週轉率	逾期應收關係人款項		應收關係人款項期後收回金額(註1)	提列備抵呆帳金額
					金額	處理方式		
本公司	Great Arch	本公司之孫公司	655,880	4.99	-		215,158	610
上海廣智	Sinoprime	母公司相同	146,464 (USD4,898)	0.10	-		87 (USD3)	-
Great Arch	Astoria GmbH	"	780,020 (EUR18,960)	5.03	-		627,205 (EUR14,170) (GBP897)	-

註1：截至民國一〇三年二月二十四日之資料。

9.從事衍生工具交易：

截至民國一〇二年十二月三十一日止，尚未結清之衍生性金融商品明細如下：

金融商品	名目本金	到期日	公平價值	信用風險
本公司				
換匯交易合約 —美元	USD27,000千元	103.1.10~103.3.28	(1,262)千元	-
預售遠期外匯合約 —歐元	EUR9,000千元	103.1.14~103.2.26	298千元	298
預售遠期外匯合約 —歐元	EUR13,000千元	103.1.14~103.3.27	(6,654)千元	-
預售遠期外匯合約 —英鎊	GBP500千元	103.2.26	(190)千元	-
預售遠期外匯合約 —歐元	EUR1,000千元	103.1.28	(1,163)千元	-
智同科技：				
預售遠期外匯合約 —歐元	EUR1,000千元	103.1.27~103.4.22	13千元	13
預售遠期外匯合約 —歐元	EUR2,200千元	103.2.20~103.3.27	(1,125)千元	-

(二)轉投資事業相關資訊：

民國一〇二年本公司之轉投資事業資訊如下：

單位：新台幣千元/美金千元/千股

投資公司名稱	被投資公司名稱	所在地區	主要營業項目	原始投資金額		期末持有			被投資公司本期損益	本期認列之投資損益	備註
				本期期末	上期期末	股數	比率	帳面金額			
本公司	Arcadyan Holding	British Virgin Islands	一般投資業	962,291	962,291	23,780	100%	522,185	39,632	39,632	子公司
本公司	Arcadyan USA	美國	銷售無線網路產品	23,055	23,055	1	100%	46,348	778	778	"
本公司	Arcadyan Germany	德國	無線網路產品之技術支援	1,125	1,125	0.5	100%	3,117	409	409	"
本公司	至寶科技	台北市	一般投資業	48,000	48,000	16,027	100%	281,601	105,918	105,918	"
本公司	智同科技	台北市	研究及銷售數位家庭電子產品	275,684	275,684	23,462	57%	419,173	131,981	78,852	"
本公司	康舒通訊	台北市	資料儲存媒體製造及複製業、電子零組件製造業、有線及無線通信機械器材製造業	23,000	-	1,788	51%	17,122	21,725	4,484	"

智易科技股份有限公司個體財務報告附註(續)

投資公司名稱	被投資公司名稱	所在地區	主要營業項目	原始投資金額		期末持有			被投資公司本期損益	本期認列之投資損益	備註
				本期期末	上期期末	股數	比率	帳面金額			
本公司	高登智慧科技	台北市	高科技系統軟體硬體整合之銷售	3,000	-	300	32%	511	(5,874)	(2,489)	採權益法評價之被投資公司
Arcadyan Holding	Sinoprime	British Virgin Islands	進出口貿易	1,495 (USD50)	- (USD)	50	100%	(US)	7 (USD)		由Arcadyan Holding認列投資損益
"	Arch Holding	British Virgin Islands	一般投資業	3 (USD11,011)	329 (USD11,011)	35	100%	3 (USD10,935)	1 (USD3,641)		"
智同科技	Quest	Samoa	一般投資業	35,880 (USD1,200)	-	1,200	100%	44,764	8,841		由智同科技認列投資損益
Quest	Exquisite	Samoa	一般投資業	34,983 (USD1,170)	-	1,170	100%	43,893 (USD1,468)			由Quest認列投資損益
康舒通訊	Leading Images	British Virgin Islands	一般投資業	1,495 (USD50)	-	50	100%	54,443	21,993		由康舒通訊認列投資損益
康舒通訊	Great Arch	British Virgin Islands	銷售無線網路產品	1,495 (USD50)	-	50	100%	1,485	(53)		"
康舒通訊	Astoria USA	美國	通訊器材研發	1,495 (USD50)	-	50	100%	-	-		"
Leading Images	Astoria GmbH	德國	銷售無線網路產品	1,029 (EUR25)	-	25	100%	(USD1,811)			由Leading Images認列投資損益
至寶科技	銘寶科技	台北市	寬頻網路產品之生產銷售	48,000	48,000	9,260	48%	260,009	220,386		子公司採權益法評價之被投資公司

註：上表以期末匯率(USD@29.90；EUR@41.14)換算為台幣。

(三)大陸投資資訊：

1.大陸被投資公司名稱、主要營業項目等相關資訊：

單位：新台幣千元/美金千元

大陸被投資公司名稱	主要營業項目	實收資本額	投資方式	本期末自台灣匯出累積投資金額	本期匯出或收回投資金額		本期末自台灣匯出累積投資金額	被投資公司本期損益	本公司直接或間接投資之持股比例	本期認列投資損益	期末投資帳面價值	截至本期末已匯回投資收益	備註
					匯出	收回							
上海廣智	無線網路產品之研發及銷售	391,690 (USD13,100)	註一	(註四) 550,758 (USD18,420)	-	-	550,758 (USD18,420)	(69,099) (USD2,311)	100%	(69,099) (USD2,311)	193,722 (USD6,479)	-	註三
仁寶網路	無線網路產品之生產銷售	372,255 (USD12,450)	"	(註五) 329,229 (USD11,011)	-	-	329,229 (USD11,011)	108,986 (USD3,645)	100%	108,986 (USD3,645)	326,957 (USD10,935)	-	"
大同吳江	數位家庭電子之產品產銷	100,165 (USD3,350)	註一及七	-	20,631 (USD690)	-	20,631 (USD690)	(3,498) (USD117)	100%	(3,498) (USD117)	43,325 (USD1,449)	-	-

註一：透過第三地區投資設立公司再投資大陸。

註二：以期末匯率29.9換算為台幣。

註三：係依據台灣母公司簽證會計師查核之財務報告。

註四：本公司民國九十九年度實際支付US18,420千元，透過Arcadyan Holding向Accton Asia取得上海廣智100%之股權。

註五：本公司民國九十六年度實際支付US8,561千元，透過Arcadyan Holding向Just取得仁寶網路100%之股權。

註六：上海廣智於民國九十八年三月辦理減資彌補虧損美金15,000千元。

註七：本公司之子公司智同科技於民國一〇二年二月二十八日(股權移轉基準日)以USD1,150千元取得對大同吳江之控制。

2.轉投資大陸地區投資限額：

本期期末累計自台灣匯出赴大陸地區投資金額	經濟部投審會核准投資金額	依經濟部投審會規定赴大陸地區投資限額
900,618(USD30,121)	914,372(USD30,581)	3,684,651

註：以期末匯率29.9換算為台幣。

3.重大交易事項：

本公司民國一〇二年度與大陸被投資公司直接或間接之重大交易事項(於編製合併報告時業已沖銷)，請詳民國一〇二年度「重大交易事項相關資訊」之說明。



## 智易科技股份有限公司個體財務報告附註(續)

### 十四、部門資訊

請詳民國一〇二年度合併財務報告。

### 十五、首次採用國際財務報導準則

本公司民國一〇一年十二月三十一日之財務報告原係依據先前一般公認會計原則所編製，如附註四(一)所述，本個體財務報告係依據證券發行人財務報告編製準則所編製。

附註四所列示之會計政策已適用於編製民國一〇一年度之比較個體財務報告、民國一〇一年十二月三十一日資產負債表及民國一〇一年一月一日(本公司之轉換日)初始國際財務報導準則資產負債表。

於編製民國一〇一年相關報告時，本公司係以依先前一般公認會計原則編製之財務報告報導金額為調整之起始點，將由先前一般公認會計原則轉換至金管會認可之國際財務報導準則(亦稱IFRSs)對本公司各該時點或期間之財務狀況、財務績效及現金流量的影響及說明列示於下表及其附註。

#### (一)資產負債表項目之調節

	101.12.31			101.1.1		
	先前之 一般公認 會計原則	轉換至 IFRSs 影響數	IFRSs	先前之 一般公認 會計原則	轉換至 IFRSs 影響數	IFRSs
資 產						
流動資產：						
現金及約當現金	\$ 446,590	-	446,590	296,299	-	296,299
透過損益按公允價值衡量之 金融資產－流動	889	-	889	21,931	-	21,931
應收票據及帳款淨額	1,688,114	-	1,688,114	1,833,517	-	1,833,517
應收帳款－關係人淨額	1,097,671	-	1,097,671	1,657,616	-	1,657,616
其他應收款	56,425	-	56,425	17,390	-	17,390
其他應收款－關係人	4,928	-	4,928	17,202	-	17,202
存貨淨額	2,308,073	-	2,308,073	2,224,626	-	2,224,626
預付款項	3,793	-	3,793	21,788	-	21,788
其他流動資產	39,888	(33,490)	6,398	34,953	(28,415)	6,538
	<u>5,646,371</u>	<u>(33,490)</u>	<u>5,612,881</u>	<u>6,125,322</u>	<u>(28,415)</u>	<u>6,096,907</u>

智易科技股份有限公司個體財務報告附註(續)

	101.12.31			101.1.1		
	先前之 一般公認 會計原則	轉換至 IFRSs 影響數	IFRSs	先前之 一般公認 會計原則	轉換至 IFRSs 影響數	IFRSs
非流動資產：						
採用權益法之投資	1,060,869	(11,239)	1,049,630	869,818	(7,944)	861,874
不動產、廠房及設備	745,554	-	745,554	621,328	-	621,328
無形資產	51,824	(16,042)	35,782	43,958	(9,041)	34,917
遞延所得稅資產	10,007	48,001	58,008	8,459	41,973	50,432
其他非流動資產	19,378	-	19,378	18,565	-	18,565
	<u>1,887,632</u>	<u>20,720</u>	<u>1,908,352</u>	<u>1,562,128</u>	<u>24,988</u>	<u>1,587,116</u>
資產總計	<u>\$ 7,534,003</u>	<u>(12,770)</u>	<u>7,521,233</u>	<u>7,687,450</u>	<u>(3,427)</u>	<u>7,684,023</u>
負債						
流動負債：						
短期借款	\$ 798,600	-	798,600	941,553	-	941,553
透過損益按公允價值衡量之 金融負債－流動	12,649	-	12,649	3,569	-	3,569
應付票據及帳款	827,736	-	827,736	646,736	-	646,736
應付票據及帳款－關係人	309,284	-	309,284	634,197	-	634,197
其他應付款	251,762	13,428	265,190	381,172	11,565	392,737
當期所得稅負債	81,048	-	81,048	84,159	-	84,159
負債準備－流動	72,799	-	72,799	43,729	-	43,729
其他流動負債	78,807	(3,172)	75,635	35,967	-	35,967
	<u>2,432,685</u>	<u>10,256</u>	<u>2,442,941</u>	<u>2,771,082</u>	<u>11,565</u>	<u>2,782,647</u>
非流動負債：						
長期借款	47,000	-	47,000	-	-	-
應計退休金負債	5,733	50,580	56,313	1,983	45,072	47,055
遞延所得稅負債	-	567	567	-	3,689	3,689
其他非流動負債	84	-	84	80	-	80
	<u>52,817</u>	<u>51,147</u>	<u>103,964</u>	<u>2,063</u>	<u>48,761</u>	<u>50,824</u>
負債總計	<u>2,485,502</u>	<u>61,403</u>	<u>2,546,905</u>	<u>2,773,145</u>	<u>60,326</u>	<u>2,833,471</u>
權益						
股本及預收股本	1,405,874	-	1,405,874	1,402,954	-	1,402,954
資本公積	1,501,263	(530)	1,500,733	1,493,407	-	1,493,407
保留盈餘	2,217,834	(75,780)	2,142,054	2,073,873	(63,595)	2,010,278
國外營運機構財務報表換算之兌 換差額	(74,409)	76	(74,333)	(55,929)	(158)	(56,087)
未認列為退休金成本之淨損失	(2,061)	2,061	-	-	-	-
權益總計	<u>5,048,501</u>	<u>(74,173)</u>	<u>4,974,328</u>	<u>4,914,305</u>	<u>(63,753)</u>	<u>4,850,552</u>
負債及權益總計	<u>\$ 7,534,003</u>	<u>(12,770)</u>	<u>7,521,233</u>	<u>7,687,450</u>	<u>(3,427)</u>	<u>7,684,023</u>

智易科技股份有限公司個體財務報告附註(續)

(二)綜合損益調節

	101年度		
	先前之 一般公認 會計原則	轉換至 IFRSs 影響數	IFRSs
營業收入	\$ 11,979,538	-	11,979,538
營業成本	10,637,767	-	10,637,767
營業毛利	1,341,771	-	1,341,771
推銷費用	296,159	(81)	296,078
管理費用	204,012	59	204,071
研究發展費用	576,979	(593)	576,386
營業費用合計	1,077,150	(615)	1,076,535
營業利益	264,621	615	265,236
營業外收入及支出：			
利息收入	846	-	846
採用權益法認列之子公司、關聯企業之份額	139,939	124	140,063
外幣兌換利益淨額	-	-	-
透過損益按公允價值衡量之金融資產(負債)利益	29,011	-	29,011
其他收入	36,471	-	36,471
利息費用	(7,930)	-	(7,930)
兌換損失淨額	(36,953)	-	(36,953)
透過損益按公允價值衡量之金融資產(負債)損失	-	-	-
其他支出	(4,071)	-	(4,071)
稅前淨利	421,934	739	422,673
所得稅費用	67,246	(1,225)	66,021
本期淨利	354,688	1,964	356,652
其他綜合損益：			
國外營運機構財務報告換算之兌換差額	-	(21,952)	(21,952)
確定福利計畫之精算損益	-	(17,045)	(17,045)
採用權益法認列之子公司、關聯企業及其他綜合 損益之份額	-	(25)	(25)
與其他綜合損益組成部分相關之所得稅費用(利益)	-	(6,627)	(6,627)
本期其他綜合損益(稅後淨額)	-	(32,395)	(32,395)
本期綜合損益總額	<b>\$ 354,688</b>	<b>(30,431)</b>	<b>324,257</b>
每股盈餘			
基本每股盈餘(元)	<b>\$ 2.52</b>	<b>0.02</b>	<b>2.54</b>
稀釋每股盈餘(元)	<b>\$ 2.48</b>	<b>0.01</b>	<b>2.49</b>

## 智易科技股份有限公司個體財務報告附註(續)

### (三)現金流量表之重大調整

本公司民國一〇一年十二月三十一日及一月一日，依金管會認可之國際財務報導準則編製之合併現金流量表與依先前一般公認會計原則所編製者，並無其他重大差異。

### (四)調節說明

- (1)本公司於所得稅估列時，考量各項投資抵減及暫時性差異等因素估列之遞延所得稅資產及負債，依IFRSs規定應分類為非流動資產及非流動負債項下，且僅於有法定執行權將當期所得稅資產及當期所得稅負債互抵及其他相關條件時，始應將遞延所得稅資產及遞延所得稅負債互抵；依此，本公司於民國一〇一年十二月三十一日及一月一日將依先前會計政策以互抵後淨額表達之遞延所得稅資產－流動與遞延所得稅資產－非流動，原分類流動資產項下之遞延所得稅資產重分類至非流動資產項下之金額分別為33,490千元及28,415千元，原以淨額表達之遞延所得稅資產－非流動重新分類為遞延所得稅負債－非流動之金額分別為567千元及3,689千元。
- (2)本公司依被投資公司IFRSs報表重新認列採權益法認列之長期股權投資，並調整財務報表科目及金額增加(減少)明細如下：

	<b>101年度</b>	
綜合損益表		
採權益法之關聯企業損益份額	<b>\$ 124</b>	
	<b>101.12.31</b>	<b>101.1.1</b>
資產負債表		
採權益法之投資	(7,537)	(7,944)
遞延所得稅資產	(16)	33
累積換算調整數	76	(158)
未分配盈餘	-	(7,753)

- (3)本公司民國一〇一年十二月三十一日因未按持股比例認購子公司現金增資而依先前會計政策所認列之資本公積－長期股權投資2,611千元，依子公司自行編製之IFRSs財務報表重新計算為2,568千元，並重分類至資本公積－取得或處分子公司股權價格與帳面價值差額項下，及調整減少採用權益法之投資43千元。
- (4)本公司民國一〇一年十二月三十一日因關聯企業發行員工認股權而依先前會計政策所認列之資本公積－長期股權投資487千元，依IFRSs規定判斷屬投資公司可享有關聯企業份額之權益變動按持股比例認列，依此，本公司於民國一〇一年十二月三十一日同額調整減少採用權益法之投資及資本公積。

智易科技股份有限公司個體財務報告附註(續)

(5)本公司對因員工過去提供服務而給與之累積帶薪假負有現時法定或推定支付義務，依此，本公司將支付累積帶薪假之預期成本認列為應計負債(帳列其他應付款項下)，茲彙總此項變動如下：

	<u>101年度</u>	
綜合損益表		
營業費用	<u>\$ 1,862</u>	
	<u>101.12.31</u>	<u>101.1.1</u>
資產負債表		
未分配盈餘	-	(11,565)

(6)本公司提供與員工之退職後確定福利計劃，係採用精算技術衡量確定福利計畫之退職後福利義務，其因經驗調整及精算假設變動產生之精算損益，依我國會計準則原係依員工剩餘服務期間攤銷並認列於損益，本公司採用IFRSs第一號公報「首次採用國際財務報導準則」(以下稱IFRS 1)選擇豁免之規定，茲彙總此項變動如下：

	<u>101年度</u>	
綜合損益表		
營業費用	(2,477)	
確定福利計畫精算損失	(17,045)	
	<u>101.12.31</u>	<u>101.1.1</u>
資產負債表		
遞延退休金成本	(7,001)	(9,041)
應計退休金負債	5,508	45,072
未認列為退休金成本之淨損失	(2,061)	-
未分配盈餘	2,896	(54,113)

(7)本公司於民國一〇一年十二月三十一日及一月一日依上述(5)及(6)項調整，茲彙總此項變動如下：

	<u>101年度</u>	
綜合損益表		
所得稅費用	(1,225)	
	<u>101.12.31</u>	<u>101.1.1</u>
資產負債表		
未分配盈餘	-	9,836
遞延所得稅資產	13,960	9,836

## 智易科技股份有限公司個體財務報告附註(續)

(8)由於金管會認列之國際財務報導準則與先前一般公認會計原則表達科目規定之差異，本公司將因子公司順流交易產生之遞延貸項－流動(帳列其他流動負債)重分類至採用權益法之投資，茲彙總此項變動之影響如下：

	<u>101.12.31</u>	<u>101.1.1</u>
採用權益法之投資	\$ 3,172	-
其他流動負債	(3,172)	-

# 附件七

智易科技股份有限公司

承銷商、發行公司及其相關人等不得退還或收取承銷

相關費用之聲明書

## 聲明書

本公司、本公司之董事、總經理、財務長以及與本公司申請募集與發行 103 年度現金增資發行新股乙案有關之經理人、受僱人，絕無直接或間接要求、行求、期約、交付賄賂及收受賄賂之行為，且無收取或要求證券承銷商以任何方式或名目補償或退還承銷相關費用予本公司及上開所列人員或其關係人或其指定之人等，絕無虛偽或隱匿之情事，如有違反上開情事者，自負證券交易法第 171 條、第 174 條及其他相關法律責任。

此致

金融監督管理委員會

聲明人：智易科技股份有限公司

負責人：陳瑞聰

中 華 民 國 一 〇 三 年 八 月 十 四 日



## 聲明書

本公司係智易科技股份有限公司(以下簡稱「該公司」)之法人董事，於該公司申請募集與發行 103 年度現金增資發行新股乙案，絕無直接或間接要求、行求、期約、交付賄賂及收受賄賂之行為，且無收取或要求證券承銷商以任何方式或名目補償或退還承銷相關費用予該公司及上開所列人員或其關係人或其指定之人等，絕無虛偽或隱匿之情事，如有違反上開情事者，自負證券交易法第 171 條、第 174 條及其他相關法律責任。

此致

金融監督管理委員會

聲明人

法人董事：仁寶電腦工業股份有限公司

負責人：許勝雄

中 華 民 國 一 〇 三 年 八 月 十 四 日

## 聲明書

本人係智易科技股份有限公司(以下簡稱「該公司」)之法人董事代表人，於該公司申請募集與發行 103 年度現金增資發行新股乙案，絕無直接或間接要求、行求、期約、交付賄賂及收受賄賂之行為，且無收取或要求證券承銷商以任何方式或名目補償或退還承銷相關費用予該公司及上開所列人員或其關係人或其指定之人等，絕無虛偽或隱匿之情事，如有違反上開情事者，自負證券交易法第 171 條、第 174 條及其他相關法律責任。

此致

金融監督管理委員會

聲明人：

法人董事：仁寶電腦工業股份有限公司

代表人：陳瑞聰

中 華 民 國 一 〇 三 年 八 月 十 四 日

## 聲明書

本人係智易科技股份有限公司(以下簡稱「該公司」)之法人董事代表人，於該公司申請募集與發行 103 年度現金增資發行新股乙案，絕無直接或間接要求、行求、期約、交付賄賂及收受賄賂之行為，且無收取或要求證券承銷商以任何方式或名目補償或退還承銷相關費用予該公司及上開所列人員或其關係人或其指定之人等，絕無虛偽或隱匿之情事，如有違反上開情事者，自負證券交易法第 171 條、第 174 條及其他相關法律責任。

此致

金融監督管理委員會

聲明人：

法人董事：仁寶電腦工業股份有限公司

代表人：沈文忠

中 華 民 國 一 〇 三 年 八 月 十 四 日

## 聲明書

本人係智易科技股份有限公司(以下簡稱「該公司」)之法人董事代表人，於該公司申請募集與發行 103 年度現金增資發行新股乙案，絕無直接或間接要求、行求、期約、交付賄賂及收受賄賂之行為，且無收取或要求證券承銷商以任何方式或名目補償或退還承銷相關費用予該公司及上開所列人員或其關係人或其指定之人等，絕無虛偽或隱匿之情事，如有違反上開情事者，自負證券交易法第 171 條、第 174 條及其他相關法律責任。

此致

金融監督管理委員會

聲明人：

法人董事：仁寶電腦工業股份有限公司

代表人：沈俊德

中 華 民 國 一 〇 三 年 八 月 十 四 日

## 聲明書

本人係智易科技股份有限公司(以下簡稱「該公司」)之法人董事代表人，於該公司申請募集與發行 103 年度現金增資發行新股乙案，絕無直接或間接要求、行求、期約、交付賄賂及收受賄賂之行為，且無收取或要求證券承銷商以任何方式或名目補償或退還承銷相關費用予該公司及上開所列人員或其關係人或其指定之人等，絕無虛偽或隱匿之情事，如有違反上開情事者，自負證券交易法第 171 條、第 174 條及其他相關法律責任。

此致

金融監督管理委員會

聲明人：

法人董事：仁寶電腦工業股份有限公司

代表人：翁宗斌

中 華 民 國 一 〇 三 年 八 月 十 四 日

## 聲明書

本人係智易科技股份有限公司(以下簡稱「該公司」)之董事兼任總經理，於該公司申請募集與發行 103 年度現金增資發行新股乙案，絕無直接或間接要求、行求、期約、交付賄賂及收受賄賂之行為，且無收取或要求證券承銷商以任何方式或名目補償或退還承銷相關費用予該公司及上開所列人員或其關係人或其指定之人等，絕無虛偽或隱匿之情事，如有違反上開情事者，自負證券交易法第 171 條、第 174 條及其他相關法律責任。

此致

金融監督管理委員會

聲明人

董事兼任總經理：李鴻裕

中 華 民 國 一 〇 三 年 八 月 十 四 日

## 聲明書

本人係智易科技股份有限公司(以下簡稱「該公司」)之董事，於該公司申請募集與發行 103 年度現金增資發行新股乙案，絕無直接或間接要求、行求、期約、交付賄賂及收受賄賂之行為，且無收取或要求證券承銷商以任何方式或名目補償或退還承銷相關費用予該公司及上開所列人員或其關係人或其指定之人等，絕無虛偽或隱匿之情事，如有違反上開情事者，自負證券交易法第 171 條、第 174 條及其他相關法律責任。

此致

金融監督管理委員會

聲明人

董事：魏哲和

中 華 民 國 一 〇 三 年 八 月 十 四 日

## 聲明書

本人係智易科技股份有限公司(以下簡稱「該公司」)之獨立董事，於該公司申請募集與發行 103 年度現金增資發行新股乙案，絕無直接或間接要求、行求、期約、交付賄賂及收受賄賂之行為，且無收取或要求證券承銷商以任何方式或名目補償或退還承銷相關費用予該公司及上開所列人員或其關係人或其指定之人等，絕無虛偽或隱匿之情事，如有違反上開情事者，自負證券交易法第 171 條、第 174 條及其他相關法律責任。

此致

金融監督管理委員會

聲明人

獨立董事：李英珍

中 華 民 國 一 〇 三 年 八 月 十 四 日



## 聲明書

本人係智易科技股份有限公司(以下簡稱「該公司」)之獨立董事，於該公司申請募集與發行 103 年度現金增資發行新股乙案，絕無直接或間接要求、行求、期約、交付賄賂及收受賄賂之行為，且無收取或要求證券承銷商以任何方式或名目補償或退還承銷相關費用予該公司及上開所列人員或其關係人或其指定之人等，絕無虛偽或隱匿之情事，如有違反上開情事者，自負證券交易法第 171 條、第 174 條及其他相關法律責任。

此致

金融監督管理委員會

聲明人

獨立董事：楊文安

中 華 民 國 一 〇 三 年 八 月 十 四 日

## 聲明書

本人係智易科技股份有限公司(以下簡稱「該公司」)之獨立董事，於該公司申請募集與發行 103 年度現金增資發行新股乙案，絕無直接或間接要求、行求、期約、交付賄賂及收受賄賂之行為，且無收取或要求證券承銷商以任何方式或名目補償或退還承銷相關費用予該公司及上開所列人員或其關係人或其指定之人等，絕無虛偽或隱匿之情事，如有違反上開情事者，自負證券交易法第 171 條、第 174 條及其他相關法律責任。

此致

金融監督管理委員會

聲明人

獨立董事：溫清章

中 華 民 國 1 0 3 年 8 月 1 4 日

## 聲明書

本人係智易科技股份有限公司(以下簡稱「該公司」)之財務主管，於該公司申請募集與發行 103 年度現金增資發行新股乙案，絕無直接或間接要求、行求、期約、交付賄賂及收受賄賂之行為，且無收取或要求證券承銷商以任何方式或名目補償或退還承銷相關費用予該公司及上開所列人員或其關係人或其指定之人等，絕無虛偽或隱匿之情事，如有違反上開情事者，自負證券交易法第 171 條、第 174 條及其他相關法律責任。

此致

金融監督管理委員會

聲明人

經理人:林丕野財務長

中 華 民 國 一 〇 三 年 八 月 十 四 日

## 聲明書

本人係智易科技股份有限公司(以下簡稱「該公司」)之受雇人，於該公司申請募集與發行 103 年度現金增資發行新股乙案，絕無直接或間接要求、行求、期約、交付賄賂及收受賄賂之行為，且無收取或要求證券承銷商以任何方式或名目補償或退還承銷相關費用予該公司及上開所列人員或其關係人或其指定之人等，絕無虛偽或隱匿之情事，如有違反上開情事者，自負證券交易法第 171 條、第 174 條及其他相關法律責任。

此致

金融監督管理委員會

聲明人

受雇人:姜雅玲

中 華 民 國 一 〇 三 年 八 月 十 四 日

## 聲明書

本人係智易技股份有限公司(以下簡稱「該公司」)之受雇人，於該公司申請募集與發行 103 年度現金增資發行新股乙案，絕無直接或間接要求、行求、期約、交付賄賂及收受賄賂之行為，且無收取或要求證券承銷商以任何方式或名目補償或退還承銷相關費用予該公司及上開所列人員或其關係人或其指定之人等，絕無虛偽或隱匿之情事，如有違反上開情事者，自負證券交易法第 171 條、第 174 條及其他相關法律責任。

此致

金融監督管理委員會

聲明人

受雇人:曾子芸

中 華 民 國 一 〇 三 年 八 月 十 四 日

## 聲明書

本公司受智易科技股份有限公司（下稱智易科技）委託，擔任智易科技募集與發行 103 年度現金增資發行新股乙案之證券承銷商，茲聲明將善盡注意下列事項，絕無虛偽或隱匿之情事：

- 一、 智易科技本次募集與發行有價證券價格之訂定及相關作業程序，應遵守「中華民國證券商業同業公會承銷商會員輔導發行公司募集與發行有價證券自律規則」及「中華民國證券商業同業公會證券商承銷或再行銷售有價證券處理辦法」等相關規定。
- 二、 本公司絕無直接或間接要求、行求、期約、交付賄賂及收受賄賂之行為，且承銷相關費用之收取，不以其他方式或名目補償或退還予發行人或其關係人或前二者所指定之人等。
- 三、 如有違反上開情事者，除依中華民國證券商業同業公會訂定之相關規定處理，並自負證券交易法第 56 條、第 66 條、第 171 條、第 174 條及其他相關法律責任。

此致

金融監督管理委員會

證券承銷商：凱基證券股份有限公司

負責人：魏寶生

中 華 民 國 一 〇 三 年 八 月 十 四 日

# 智易科技股份有限公司

董事長：陳瑞聰