

公 開 說 明 書

(一〇三年度現金增資發行新股)

一、公司名稱：東台精機股份有限公司

二、本公開說明書編印目的：一〇三年度現金增資發行新股

(一)新股來源：現金增資。

(二)新股種類：記名式普通股,每股面額新台幣壹拾元整。

(三)新股股數：20,000,000 股。

(四)新股金額：新台幣 200,000,000 元整。

(五)發行條件：

1.現金增資發行普通股 20,000,000 股,每股面額新台幣 10 元,發行價格為每股新台幣 26.5 元整。

2.本次現金增資案依公司法第 267 條規定保留發行總額 10%,計 2,000,000 股由員工認購,另提出新股 10%,計 2,000,000 股,採公開申購方式對外公開銷售。

3.依發行新股之 80%計 16,000,000 股,按認股基準日股東名簿記載之持股比例認購,原股東放棄認購部份由董事長洽特定人按發行價格認足之。認購不足一股之畸零股,由股東可於認購期限內自行至本公司股務代理機構辦理拼湊一整股認購,拼湊不足一股之畸零股部份,由董事長洽特定人按發行價格認足之。

4.本次發行新股之權利義務與原發行之普通股股份相同。

(六)公開承銷比例：本次現金增資發行新股總數之 10%對外公開承銷。

(七)承銷及配售方式：以公開申購方式對外公開承銷。

三、本次資金運用計劃之用途及預計可能產生效益之概要：請參閱本公開說明書第 53 頁。

四、本次發行之相關費用：

(一)承銷費用新台幣 1,500 仟元。

(二)會計師及律師等費用約新台幣 60 仟元。

五、有價證券之生效,不得藉以作為證實申報事項或保證證券價值之宣傳。

六、本公開說明書之內容如有虛偽或隱匿之情事者,應由發行人及其負責人與其他曾在公開說明書上簽名或蓋章者依法負責。

七、投資人應詳閱本公開說明書之內容,並應注意本公司之風險事項(請參閱本公開說明書第 2 頁)

八、查詢本公開說明書之網址查詢本公開說明書之網址：公開資訊觀測站網址
(<http://newmops.twse.com.tw>)

東台精機股份有限公司 編製

一、本次發行前實收資本額之來源：

單位：新台幣仟元

資本來源	金額	佔實收資本額比率(%)
現金設立	1,150	0.05%
現金增資	411,071	17.79%
盈餘轉增資	1,553,128	67.23%
資本公積轉增資	112,662	4.88%
員工紅利轉增資	118,455	5.13%
公司債轉換普通股	126,353	5.47%
庫藏股註銷	(12,520)	(0.54%)
合計	2,310,299	100.00%

二、公開說明書之分送計劃：

(一)陳列處所：依規定方式分送主管機關外，另放置於本公司及公開資訊觀測站備供查詢。

(二)分送方式：依金融監督管理委員會證券期貨局規定辦理。

(三)索取方式：請親洽以上陳列處所或上網至公開資訊觀測站查詢及下載，網址：
mops.twse.com.tw。

三、證券承銷商名稱、地址、網址及電話：

名稱：台新綜合證券股份有限公司

地址：台北市中山北路二段 44 號 2 樓

名稱：台灣工銀證券股份有限公司

地址：台北市內湖區堤頂大道二段 99 號 5、6 樓部分及 7 樓全部

名稱：臺銀綜合證券股份有限公司

地址：臺北市重慶南路 1 段 58 號 4-9 樓

名稱：合作金庫證券股份有限公司

地址：台北市大安區忠孝東路 4 段 325 號 2 樓、6 樓

名稱：臺灣土地銀行股份有限公司

地址：台北市延平南路 81 號

網址：www.tssco.com.tw

電話：(02)2326-8898

網址：www.ibts.com.tw

電話：(02) 2656-1111

網址：www.twfhcsec.com.tw

電話：(02) 2388-2188

網址：www.tcfhc-sec.com.tw/

電話：(02)2731-9987

網址：www.landbank.com.tw

電話：(02)2348-3456

四、公司債保證機構之名稱、地址、網址及電話：無

五、公司債受託機構之名稱、地址、網址及電話：無

六、股票簽證機構之名稱、地址、網址及電話：無

七、辦理股票過戶機構之名稱、地址、網址及電話：

名稱：台新國際商業銀行股份有限公司股務代理部 網址：[http:// www.taishinbank.com.tw](http://www.taishinbank.com.tw)

地址：台北市建國北路一段 96 號地下一樓 電話：(02)2504-8125

八、信用評等機構之名稱、地址、網址及電話：無

九、公司債簽證會計師及律師姓名、事務所名稱、地址、網址及電話：無。

十、最近年度財務報告簽證會計師姓名、事務所名稱、地址、網址及電話：

姓名：張進德、萬益東

事務所名稱：冠恆聯合會計師事務所

地址：高雄市苓雅區中正二路 74 號 9 樓

網址：無

電話：(07)225-9090

十一、複核律師姓名、事務所名稱、地址、網址及電話：

姓名：王元宏

事務所名稱：政愛法律事務所

地址：高雄市前金區大同二路 135-1 號 2 樓之 1

網址：<http://www.wt.url.tw>

電話：(07) 281-8211

十二、本公司發言人、代理發言人姓名、職稱、聯絡電話及電子郵件信箱：

發言人：

代理發言人：

姓名：謝登財

姓名：嚴璐

職稱：管理本部協理

職稱：董事長特別助理

電話：(07)976-1588

電話：(07)976-1588

電子郵件信箱：hsieh@tongtai.com.tw

電子郵件信箱：yenlu@tongtai.com.tw

十三、公司網址：<http://www.tongtai.com.tw>

東台精機股份有限公司公開說明書摘要

實收資本額: 2,310,299 仟元		公司住址: 高雄市路竹區路科三路三號		電話: (07)976-1588	
設立日期: 58 年 1 月 9 日			網址: http://www.tongtai.com.tw		
上市日期: 92 年 9 月 15 日		上櫃日期: 89 年 9 月 28 日		公開發行日期: 86 年 12 月 10 日	
管理股票日期: 不適用		負責人: 董事長 嚴瑞雄 總經理 王崑崇			
發言人: 謝登財		管理本部協理			
代理發言人: 嚴璐		董事長特別助理			
股票過戶機構: 台新國際商業銀行股份有限公司股務代理部		電話: (02)2504-8125		網址: http://www.taishinbank.com.tw	
地址: 台北市建國北路一段 96 號 B1		股票承銷機構: 台新綜合證券(股)公司		網址: http://www.tssco.com.tw	
電話: (02)2326-8898		地址: 台北市仁愛路 4 段 118 號 19 樓		網址: http://www.tssco.com.tw	
最近年度簽證會計師: 張進德、萬益東		電話: (07)225-9090		網址: 無	
地址: 高雄市苓雅區中正二路 74 號 9 樓		複核律師: 王元宏		網址: http://www.wt.url.tw	
電話: (07) 281-8211		地址: 高雄市前金區大同二路 135-1 號 2 樓之 1		網址: http://www.wt.url.tw	
信用評等機構: 不適用		電話: 不適用		網址: 不適用	
地址: 不適用		最近一次經信用評等日期: 不適用		評等標的: 不適用	
評等結果: 不適用		董事選任日期: 民國 103 年 6 月, 任期: 三年		監察人選任日期: 民國 103 年 6 月, 任期: 三年	
全體董事持股比例: 12.10%(民國 103 年 7 月 31 日)		全體監察人持股比例: 1.43%(民國 103 年 7 月 31 日)			
董事、監察人及持股 10%以上股東及其持股比例: (民國 103 年 7 月 31 日)					
職 稱	姓 名	持股比例(%)	職 稱	姓 名	持股比例(%)
董事長	嚴瑞雄	2.14	董 事	東英投資(股)公司 代表人: 王崑崇 代表人: 王森茂	1.40
董事	莊國欽	0.86	獨立董事	陳輝雄	0.00
董事	郭火城	1.07	獨立董事	蕭庭郎	0.00
董事	瑞秀投資(股)公司 代表人: 龔宣任	3.46	監察人	董揚光	0.88
董事	三新(股)公司 代表人: 嚴華洲	3.17	監察人	嚴慧真	0.55
			監察人	李鴻琦	0.00
工廠地址: 高雄市路竹區路科三路三號			電話: (07)976-1588		
主要產品: CNC 車床、綜合加工機、PCB 鑽孔機、專用機、光電設備				參閱本文之頁次	
市場結構: 內 銷 24.06% ; 外 銷 75.94%				第 38 頁	
風 險 事 項		請參閱本公開說明書公司概況之風險事項		參閱本文之頁次	
				第 2 頁	
去 (102) 年度		營業收入: 7,606,700 仟元 稅前純益: 476,578 仟元。稅後基本每股盈餘: 1.23 元		參閱本文之頁次	
				第 70 頁	
本次募集發行有價證券種類及金額			請參閱本公開說明書封面		
發行條件			請參閱本公開說明書封面		
募集資金用途及預計產生效益概述			請參閱本公開說明書第 53 頁		
本次公開說明書編印日期: 103 年 10 月 8 日			刊印目的: 現金增資發行新股		
其他重要事項之扼要說明及參閱本文之頁次: 請參閱本公開說明書目錄					

公開說明書目錄

	頁次
壹、公司概況	1
一、公司簡介	1
(一) 設立日期	1
(二) 總公司、分公司及工廠所在地	1
(三) 公司沿革	1
二、風險事項	2
(一) 風險因素	2
(二) 訴訟或非訟事件	5
(三) 公司董事、監察人、經理人及持股比例超過百分之十的大股東最近二年度及截至公開說明書刊印日止,如有發生財務週轉困難或喪失債信情事,應列明其對公司財務狀況之影響	5
(四) 其他重要事項	5
三、公司組織	6
(一) 組織系統	6
(二) 關係企業圖	8
(三) 總經理、副總經理、協理及各部門主管資料與分支機構主管資料	10
(四) 董事及監察人	11
(五) 發起人資料	15
(六) 董事、監察人、總經理及副總經理之酬金	16
四、資本及股份	21
(一) 股本種類	21
(二) 股本形成經過	21
(三) 最近股權分散情形	21
(四) 最近二年度每股市價、淨值、盈餘、股利及相關資料	25
(五) 公司股利政策及執行狀況	25
(六) 本年度擬議之無償配股對公司營業績效及每股盈餘之影響	26
(七) 員工分紅及董事、監察人酬勞	26
(八) 公司買回本公司股份情形	27
五、公司債(含海外公司債)辦理情形	27
六、特別股辦理情形	27
七、參與發行海外存託憑證之辦理情形	27
八、員工認股權憑證發行情形	27
九、限制員工權利新股辦理情形	27
十、併購辦理情形	27
十一、受讓他公司股份發行新股尚在進行中者之辦理情形	27
貳、營運概況	28
一、公司之經營	28
(一) 業務內容	28
(二) 市場及產銷概況	38
(三) 最近二年度從業員工人數	45
(四) 環保支出資訊	45
(五) 勞資關係	46
二、不動產、廠房及設備及其他不動產	48

(一) 自有資產.....	48
(二) 租賃資產.....	48
(三) 各生產工廠現況及最近二年度設備產能利用率.....	48
三、轉投資事業.....	49
(一) 轉投資事業概況.....	49
(二) 綜合持股比例.....	51
(三) 上市或上櫃公司最近二年度及截至公開說明書刊印日止,子公司持有或處分本公司股票情形及其設定質權之情形,並列明資金來源及其對公司財務績效及財務狀況之影響.....	51
(四) 最近二年度及截至公開說明書刊印日止,發生公司法第一百八十五條情事或有以部分營業、研發成果移轉子公司者,應揭露放棄子公司現金增資認購情形,認購相對人之名稱、及其與公司、董事、監察人及持股比例超過百分之十股東之關係及認購股數.....	52
四、重要契約.....	52
參、發行計畫及執行情形	
一、前次現金增資、併購、受讓他公司股份或發行公司債資金運用計畫分析.....	53
二、本次現金增資、發行公司債、發行員工認股憑證或限制員工權利新股計畫.....	53
三、本次受讓他公司股份發行新股應記載事項.....	68
四、本次併購發行新股應記載事項.....	68
肆、財務概況	
一、最近五年度簡明財務資料.....	69
(一) 簡明資產負債表及損益表.....	69
(二) 影響上述財務報表作一致性比較之重要事項及其發生對當年度財務報告之影響.....	77
(三) 最近五年度簽證會計師姓名及查核意見.....	78
(四) 財務分析.....	78
(五) 會計項目重大變動說明.....	84
二、財務報表應記載事項.....	86
(一) 最近二年度財務報告及會計師查核報告,並應加列最近一季依法公告申報之財務報告.....	86
(二) 最近二年度發行人經會計師查核簽證之年度個體財務報告.....	86
(三) 發行人申報募集發行有價證券後,截至公開說明書刊印日前,如有最近期經會計師查核簽證或核閱之財務報告,應併予揭露.....	86
三、財務概況及其他重要事項.....	86
(一) 公司及其關係企業最近二年度及截至公開說明書刊印日止,如有發生財務週轉困難情形,應列明其對公司財務狀況之影響.....	86
(二) 最近二年度及截至公開說明書刊印日止,有發生公司法第 185 條情事者,應揭露資訊.....	86
(三) 期後事項.....	86
(四) 其他.....	86
四、財務狀況及經營結果之檢討分析.....	87
(一) 財務狀況.....	87
(二) 財務績效.....	89

(三) 現金流量.....	91
(四) 最近年度重大資本支出對財務業務之影響.....	91
(五) 最近年度轉投資政策、其獲利或虧損之主要原因、改善計劃及未來一年投資計劃.....	91
(六) 其他重要事項.....	92
伍、特別記載事項	
一、內部控制制度執行狀況.....	93
二、委託金融監督管理委員會核准或認可之信用評等機構進行評等者,應揭露該信用評等機構所出具之評等報告.....	93
三、證券承銷商評估總結意見.....	93
四、律師法律意見書.....	93
五、由發行人填寫並經會計師複核之案件檢查表彙總意見.....	93
六、前次募集與發行有價證券於申報生效(申請核准)時經金融監督管理委員會通知應自行改進事項之改進情形.....	93
七、本次募集與發行有價證券於申報生效時經金融監督管理委員會通知應補充揭露之事項.....	93
八、公司初次上市、上櫃或前次及最近三年度申報(請)募集與發行有價證券時,於公開說明書中揭露之聲明書或承諾事項及其目前執行情形.....	93
九、最近年度及截至公開說明書刊印日止董事或監察人對董事會通過重要決議有不同意見且有書面聲明者,其主要內容.....	93
十、最近年度及截至公開說明書刊印日止公司及內部人員依法被處罰、公司對其內部人員違反內部控制制度規定之處罰、主要缺失與改善情形.....	93
十一、發行人視所營業性質,委請在技術、業務、財務等各方面具備專業知識及豐富經驗之專家,就發行人目前營運狀況及本次發行有價證券後之未來發展,進行比較分析並出具意見者,應揭露該等專家之評估意見.....	93
十二、其他必要補充說明事項.....	93
十三、上市上櫃公司公司治理運作情形.....	93
陸、重要決議	
一、與本次發行有關之決議文.....	114
附件一、現金增資股票承銷價格計算書	

壹、公司概況

一、公司簡介

(一)設立日期：中華民國58年1月9日

(二)總公司、分公司及工廠之地址及電話：

總公司及工廠：	高雄市路竹區路科三路3號	電話：(07)9761588
分公司	高雄市湖內區中山路一段 946 號	電話：(07)6993721
北區事務所：	桃園縣中壢市吉林二路 100 號	電話：(03)4551399
中區事務所：	台中市南屯區精科北路 7 號	電話：(04) 23589313

(三)公司沿革

- 1.本公司設立於民國 58 年 1 月,登記資本額新台幣 1,150 仟元,主要產品為單能機、平面研磨機、多軸鑽床及專用機。
- 2.民國 64 年 3 月與日本國松浦機械製作所技術合作,生產插銷式銑床。
- 3.民國 69 年榮獲經濟部商品檢驗局膺選為品管績優工廠。
- 4.民國 70 年 1 月榮獲經濟部評核品管等及及分等檢驗為甲等級。
- 5.民國 71 年 2 月與日本國安藤電機株式會社技術合作,生產 PC 板微削鑽床。
- 6.民國 71 年增加產品—CNC 車床、曲線仿削機。
- 7.民國 73 年 11 月榮獲台灣省政府財政廳頒發納稅優良廠商。
- 8.民國 74 年 5 月與國防部中山科學研究院合作研製成功自動雙切專用機,對協助軍品生產極具貢獻。
- 9.民國 74 年增加產品—立式綜合加工機及綜合加工機。
- 10.民國 75 年 10 月與日本國愛新精機株式會社技術合作,生產 MY-I 臥式綜合加工機。旋又於同年 11 月再與日本國日立精機株式會社技術合作,生產 MY-II 臥式綜合加工機。
- 11.民國 79 年 11 月,本公司產品—搪孔主軸單元、銑削主軸單元、鑽孔主軸單元,榮獲 MOS (機械零組件標準)評鑑合格證明。
- 12.民國 80 年 3 月—「電腦車床之底床結構設計圖形裝置」榮獲內政部登記著作權。並於同年 7 月—「電腦車床之進給機與尾座之連結裝置」獲得經濟部中央標準局之專利,同年 11 月榮獲台灣省財政廳頒發納稅優良廠商。
- 13.民國 81 年 7 月與日本國日立精機株式會社技術合作,生產 RE 型及 TR 型機械手,生產供給豐田、化新、台灣日立、台灣東芝、慧國、台灣松下、三陽、台灣山葉等汽、機車及冷氣機業者無數之自動化生產線。
- 14.民國 81 年 9 月與日本國桐生機械株式會社技術合作,生產 TVL30—S2 與 TVL30—S4 之 CNC 立式車床。
- 15.民國 82 年 1 月獲經濟部頒發 CNC 車床及立式綜合加工機「台灣精品」證書。
- 16.民國 82 年 11 月榮獲高雄縣政府獎勵推行殘障福利有功單位。
- 17.民國 83 年 7 月通過經濟部商品檢驗局「國際標準品質保證制度」—ISO 9002 認可登錄。
- 18.民國 84 年 2 月通過英國 AMTRI VERITAS LIMITED 認證之「CERTIFICATE OF ATTESTATION」標誌,同年 7 月經財政部選拔為開立統一發票績優營業人。
- 19.民國 89 年 9 月上櫃。
- 20.民國 92 年 9 月上市。

- 21.民國 93 年 6 月與榮田精機股份有限公司策略聯盟,擴展中大型立式車床線產品。
- 22.民國 94 年 10 月與亞太菁英股份有限公司策略聯盟,使得模具加工機產品線亦趨完整。
- 23.民國 95 年 10 月總公司遷址至南科高雄園區(路科)。
- 24.民國 96 年 12 月經濟部通過一業界科專計劃共同開發「奈秒雷射微製程設備技術整合性計畫」。
- 25.民國 99 年 10 月與譚泰精機股份有限公司策略聯盟,使中小型 CNC 加工中心及車床產品線更趨完整。
- 26.民國 99 年 12 月通過財政部關稅總局安全認證之優質企業 (AEO) 認證,為工具機業界第一家獲頒證書之企業。
- 27.民國 100 年 7 月榮獲經濟部國貿局台灣百大品牌殊榮。
- 28.民國 102 年 7 月榮獲經濟部工業局工業精銳獎殊榮。
- 29.民國 102 年 8 月榮獲經濟部國貿局 T51-USA「台灣精品」證書。
- 30.民國 102 年 9 月榮獲中華民國國家企業競爭力發展協會頒發國家玉山獎「傑出企業類」及「最佳產品類」首獎。
- 31.民國 103 年 1 月榮獲經濟部評選為卓越中堅企業重點輔導對象。

二、風險事項

(一)風險因素

1.利率、匯率變動、通貨膨脹情形對公司損益之影響及未來因應措施

(1)利率變動對公司損益之影響及未來因應措施

本公司及子公司為因應營收成長所需營運資金需求,向國內外金融機構辦理長短期資金融通借款,其中短期借款資金利率約在 0.92%~4.0%,長期借款利率約在 0.948%~2.375%,由於市場利率長期處於低檔,正緩步向上調升,因此本公司所取得之低利長期借款資金,對於未來逐步上揚之利率趨勢應屬有利,對損益應有正面之影響。

(2)匯率變動對公司損益之影響及未來因應措施

本公司及子公司 101、102 年度及 103 年前二季認列兌換(損)益分別為(54,638)仟元、78,539 仟元及(2,910) 仟元,佔各期稅前純益分別為(13.71%)、16.48%及(0.75%)。由於本公司及子公司係以外銷為主,匯率變動對於獲利仍有一定之影響,故為因應匯率波動之風險,本公司擬採下列因應措施:

- ①本公司及子公司於主要往來銀行開立外匯存款帳戶,客戶匯入之貨款則視實際資金需求及匯率變動情形決定兌換成新台幣或存入外匯存款帳戶。
- ②由專責人員隨時注意匯率變化之資訊,以充分掌握匯率走勢,並依往來銀行提供之匯率變動資訊,隨時掌握匯兌時效性,並開立外匯存款帳戶,以因應銷貨外幣款項之收付,降低匯率波動風險。

(3)通貨膨脹對公司損益之影響及未來因應措施

在政府穩定金融市場秩序及保持物價平穩之政策下,102 年度及 103 年前

二季營運及損益並未受到通貨膨脹之影響。未來將隨時蒐集通貨膨脹及政府物價政策之資訊作適切之採購。

2. 從事高風險、高槓桿投資、資金貸與他人、背書保證及衍生性商品交易之政策、獲利或虧損之主要原因及未來因應措施

(1) 衍生性商品交易

本公司及子公司為規避外匯波動及借款利率變動之風險，與金融機構簽訂換匯及換利之合約，以約定之匯率及利率於一定時間之外匯交割或借款償付時執行之。截至 103 年 6 月底止，換匯合約未到期額度為 USD9,000 仟元及 EUR200 仟元；換匯換利合約未到期額度為 USD5,000 仟元。

該項換利及換匯之衍生商品係依據內控作業「取得或處分資產處理程序」之規定辦理，係經適當授權核准並在可控制風險之範圍內執行。該項衍生性工具之執行係以固定之匯率及利率交換規避相關風險，視公司實際應收付外匯額度及借款額度而操作，並非高風險、高槓桿之商品，對本公司財務及獲利並無不利之影響。

(2) 背書保證及資金貸與他人

本公司及子公司 102 年及 103 年前二季背書保證事項係依「背書保證作業程序」之規定辦理，保證對象均為本公司直接或間接持股超過 50% 之子公司或採權益法投資之轉投資公司，且對外背書保證總額及對單一企業背書保證金額均未超過「背書保證作業程序」之規定限額。

本公司為支應轉投資事業之業務營運需求，將資金貸與蘇州東昱精機等 7 家轉投資事業，截至 103 年 6 月底止貸款本金共計 USD1,760,678.98 元及 EUR285,226 元，並以年利率 1.50% 計算利息。本公司資金貸與他人事項係依「資金貸與他人作業程序」之規定辦理，且資金貸與對象為本公司之子公司，係因業務往來或有融資必要而產生，而資金貸與總額及對單一企業資金貸與金額均未超過「資金貸與他人作業程序」之規定限額。

整體而言，本公司之背書保證及資金貸與他人事項皆考量公司營運、財務及未來發展性，並於規定限額內辦理，尚能有效控制風險，對本公司財務狀況尚無重大不利影響。

3. 未來研發計劃及預計投入之研發費用

本公司及子公司預計投入之研發費用約佔營收淨額之 3%。主要從事綜合加工機、CNC 車床、PCB 鑽孔機之精度提升、工具機智能化及航太、生醫、綠能產業等新機種之研發。

4. 國內外重要政策及法律變動對公司財務業務之影響及因應措施

最近年度國內外重要政策及法律變動對公司財務業務並無重大影響，而未來將隨時掌握相關訊息，即時研擬必要因應措施以符合公司營運需求。

5. 科技改變及產業變化對公司財務業務之影響及因應措施

工具機是各種基礎、精密加工所不可或缺之機器設備，更是與汽車工業、半導體產業、3C 產業、光電產業之發展息息相關，因此隨著科技日新月異，本公司及子公司為提升各式量產泛用機新機種及承攬不同功能專用機之設計、研發與改良，本著累積多年研究設計與組裝檢驗技術經驗，自行設計、分析、精密量

測等關鍵技術,並與國內工研院技術合作及世界知名大廠建立策略聯盟,並引進製造技術。除積極投入高科技精密機械之研發外,並有計劃的培訓研發人才,遴選優秀人員出國受訓、觀摩。本公司及子公司在以技術為本位之經營理念,不惜重資投入在研發與培訓人才上,更能凸顯出產品特有的競爭力。此外,本公司及子公司多樣化機械設備研發成果顯著,如用於航太產業、生醫及綠能等產品開發成功,顯示本公司尚能掌握科技及產業脈動,並具備配合市場需求和客戶多樣化之研發彈性調整能力,與同業相較將擁有更寬廣的市場空間。因此科技改變及產業變化,對本公司而言係為商機之所在,對財務業務將有正面之影響。

6. 企業形象改變對企業危機管理之影響及因應措施

本公司係於89年9月股票於櫃檯買賣中心正式掛牌交易,並於92年9月於台灣證券交易所正式掛牌交易,上市櫃以來,對公司知名度及形象有正面之提升,且因積極強化公司內部控制,健全公司管理,故對企業形象有正面之影響。日後將致力鞏固國內市場,拓展國際業務,以最佳經營效率獲取最大利益,將經營成果分享所有股東及員工,故截至目前為止並未發生影響公司企業形象之重大事件。

7. 進行併購之預期效益、可能風險及因應措施

本公司及子公司最近年度及截至目前為止並無從事併購計劃,因此無產生此項可能之風險。

8. 擴充廠房之預期效益、可能風險及因應措施

本公司及子公司並無擴充廠房之計畫,因此無產生此項可能之風險。

9. 進貨或銷貨集中所面臨之風險及因應措施

(1)本公司及子公司 102 年前十大銷售客戶僅佔營收淨額 34.17%,且對單一客戶之銷售僅 102 年有一家達到 12%,其餘年度對客戶銷售比率均在 10%以下,客源尚屬分散,應無銷售集中之風險。

(2)本公司及子公司主要原料多為控制箱、鑄件、導軌等,而主要原物料之供應大都維持兩家以上之供貨廠商,以減少斷貨之可能性,主要進貨廠商僅一家超過 10%以上,且本公司與主要供貨廠商均往來多年,過去三年度本公司並無發生供貨短缺或中斷之情事,故本公司供貨來源尚屬穩定,並無集中進貨之風險。

10. 董事、監察人或持股超過百分之十之大股東,股權大量移轉或更換對公司之影響、風險及因應措施

本公司最近年度及截至目前為止,董事、監察人或持股超過百分之十之大股東,並無股權大量移轉或更換之情事,故無此項之風險。

11. 經營權之改變對公司之影響、風險及因應措施

本公司及子公司最近年度及截至目前為止並無經營權改變之情事。

12. 其他重要風險及因應措施：無。

(二)訴訟或非訟事件

1.公司最近二年度及截至公開說明書刊印日止已判決確定或目前尚在繫屬中之訴訟、非訟或行政爭訟事件,其結果可能對股東權益或證券價格有重大影響者,應揭露其系爭事實、標的金額、訴訟開始日期、主要涉訟當事人及目前處理情形:

本公司及子公司最近二年度及截至公開說明書刊印日止,並無判決確定或目前尚在繫屬中之訴訟、非訟或行政爭訟事件。

2.公司董事、監察人、總經理、實質負責人、持股比例超過百分之十之大股東及從屬公司,最近二年度及截至公開說明書刊印日止已判決確定或目前尚在繫屬中之訴訟、非訟或行政爭訟事件,其結果可能對公司股東權益或證券價格有重大影響者:無。

3.公司董事、監察人、經理人及持股比例超過百分之十之大股東,最近二年度及截至公開說明書刊印日止發生證券交易法第一百五十七條規定情事及公司目前辦理情形:無。

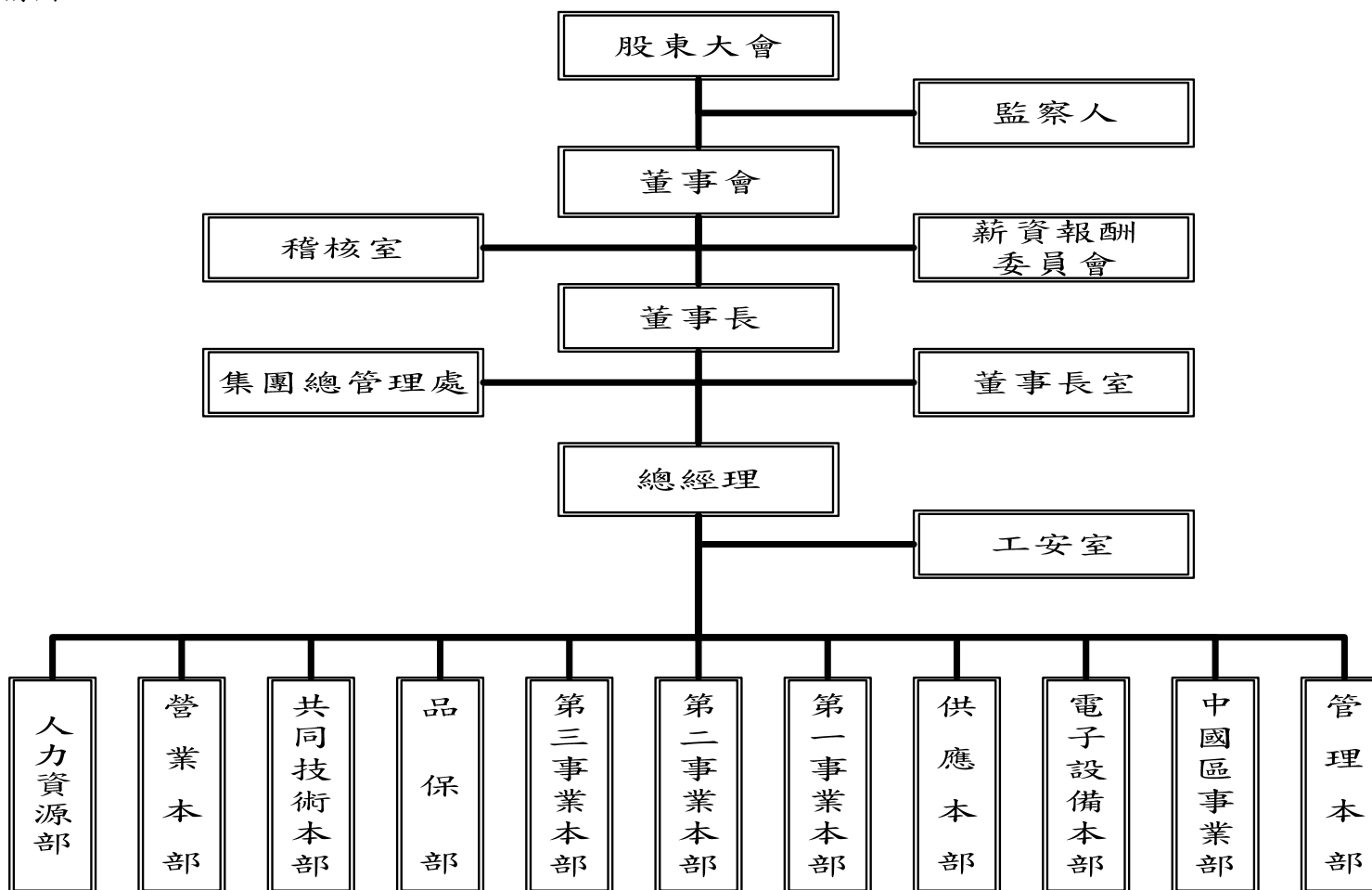
(三)公司董事、監察人、經理人及持股比例超過百分之十之大股東最近二年度及截至公開說明書刊印日止,如有發生財務週轉困難或喪失債信情事,應列明其對公司財務狀況之影響:無。

(四)其他重要事項:無。

三、公司組織

(一)組織系統

1.組織結構圖

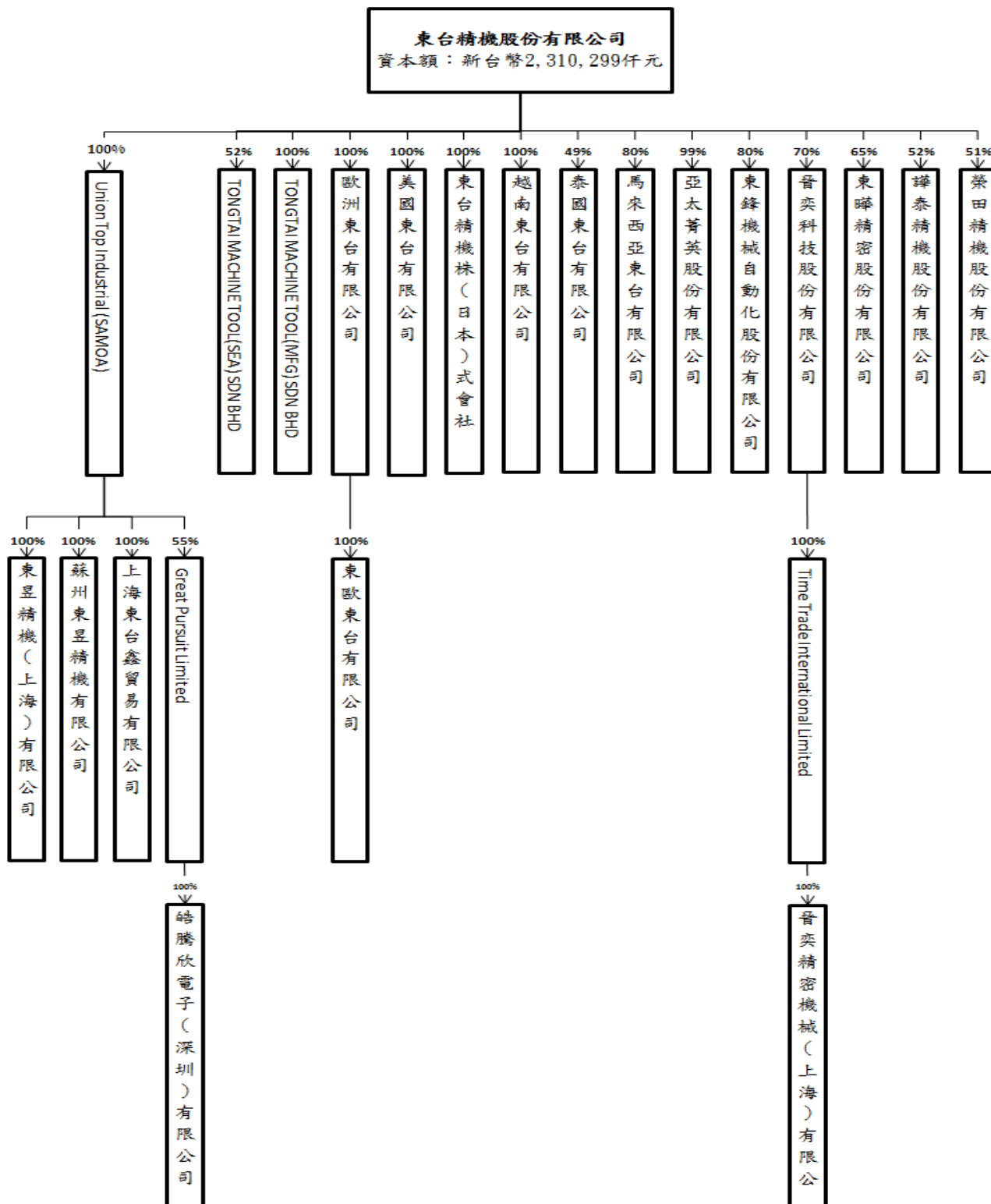


2.各主要部門所營業務

部門	主要職掌
稽 核 室	規劃並執行內部控制制度之稽核，定期提出報告，並追蹤改善。
集團總管理處	1. 集團長期投資管理，規劃及執行集團企業之預算及營運績效之評估。 2. 修訂內部控制制度。 3. 董事會召開及股東相關事務。
董 事 長 室	董事長之幕僚單位，負責董事長交辦之業務及執行各項專案。
工 安 室	有關工作場所及勞工職業傷害、危險性機械設備自動檢查之預防及管理。
管 理 本 部	下設會計、總務及關務課，掌理有關財務、會計、成本、總務、經營資料之彙集分析，及預算之統計等事項，並協助執行環保相關事務。
中國區事業部	負責中國地區的業務、生產及維修服務。
電子設備本部	有關電子設備的開發、製造、販賣及售服，並遵守環保法規作業。
供 應 本 部	1. 物料流程排定、批價與裁示。 2. 外包商開發及發包作業管理。 3. 原物料採購及成本管控。 4. 呆料再生利用管控。
第一~三事業本部	掌理有關機械之結構設計、組立、進度、品質、工程管理等。
共同技術本部	1. 統合公司共用技術資源之作業管理。 2. 先進技術之導入、研究開發。 3. 客戶端服務之相關技術協助。
營 業 本 部	負責產品之銷售、推廣、新客戶開拓、代理商開發、帳款催收。
人 力 資 源 部	1. 組織發展與人力資源規劃與推動。 2. 招募任用、績效管理、薪酬福利。 3. 教育訓練發展之規劃、設計與預算編列。

(二)關係企業圖

1.關係企業圖



2.與關係企業之關係及相互持股情形

103年6月30日；單位：新台幣或外幣仟元；股

關係企業名稱	與本公司之關係	本公司持有關係企業股份			關係企業持有本公司股份		
		持股比例	股數	實際投資金額	持股比例	股數	實際投資金額
Union Top Industrial (SAMOA) Limited	子公司	100.00%	16,465,400	560,867 (USD17,195)	-	-	-
Tong-Tai Machinery Co.,Ltd.	子公司	49.00%	196,000	2,127 (SGD99)	-	-	-
Eastai Technology (M)Sdn Bhd	子公司	80.00%	48,001	451 (SGD21)	-	-	-
東鋒機械自動化(股)公司	子公司	79.93%	1,199,000	3,954	-	-	-
東擘精密(股)公司	子公司	64.67%	838,800	9,766	-	-	-
Tong-Tai Seiki USA, Inc.	子公司	100.00%	100	71,667 (USD2,180)	-	-	-
榮田精機(股)公司	子公司	51.27%	18,253,424	100,731	-	-	-
Topper Europe B.V.	子公司	100.00%	9,000	96,221 (EUR2,340)	-	-	-
亞太菁英(股)公司	子公司	99.68%	20,569,200	309,336	-	-	-
晉奕科技(股)公司	子公司	69.98%	2,799,000	27,971	-	-	-
譚泰精機(股)公司	子公司	51.99%	6,238,800	80,582	-	-	-
Tongtai Machine & Tool Japan Co.,Ltd.	子公司	100.00%	100	7,260 (JPY20,000)	-	-	-
Tongtai Machine Tool (MFG) Sdn Bhd	子公司	100.00%	2,500,000	23,568 (USD791)	-	-	-
Tongtai Machine Tool (SEA) Sdn Bhd	子公司	52.00%	520,000	5,107 (USD172)	-	-	-
TongTai Seiki Vietnam Co.,LTD	子公司	100.00%	631,080	9,054 (USD300)	-	-	-
Great Pursuit Limited	孫公司	55.00%	-	40,054 (USD1,375)	-	-	-
Topper East Europe S.R.L.	孫公司	100.00%	-	2,397 (EUR62)	-	-	-
Time Trade International Limited	孫公司	100.00%	-	32,771 (USD1,080)	-	-	-
東昱精機(上海)有限公司	孫公司	100.00%	-	81,398 (USD2,408)	-	-	-
蘇州東昱精機有限公司	孫公司	100.00%	-	495,114 (USD15,000)	-	-	-
上海東台鑫貿易有限公司	孫公司	100.00%	-	6,738 (USD200)	-	-	-
晉奕精密機械(上海)有限公司	孫公司	69.98%	-	32,771 (USD1,080)	-	-	-
皓騰欣電子(深圳)有限公司	孫公司	55.00%	-	40,054 (USD1,375)	-	-	-

(三)總經理、副總經理、協理、各部門及分支機構主管

103年07月31日

職稱	姓名	選(就)任日期	持有股份		配偶、未成年子女持有股份		利用他人名義持有股份		主要經(學)歷	目前兼任其他公司之職務	具配偶或二親等以內關係之經理人			經理人取得員工認股權憑證情形
			股數(股)	持股比率(%)	股數(股)	持股比率	股數(股)	持股比率(%)			職稱	姓名	關係	
總經理	王崑崇	97.06.13	545,692	0.24	26,564	0.01	0	0	逢甲大學機械工程系	榮田精機(股)公司董事 美國東台董事	協理	王森茂	兄弟	無
管理本部協理	謝登財	97.09.01	171,942	0.07	7,861	0.00	0	0	台南高工機械科	東昱精機(上海)有限公司監察人 榮田精機(股)公司監察人 亞太菁英(股)公司監察人 晉奕(股)公司監察人	無	無	無	
電子設備本部協理	王森茂	97.09.01	706,968	0.31	132,397	0.06	0	0	亞東工專機械科	東英投資(股)公司董事長 東擘精密(股)公司監察人	總經理	王崑崇	兄弟	
供應本部協理	鄭進騫	97.09.01	256,576	0.11	6,758	0.00	0	0	湖內初中	晉奕科技(股)公司董事	無	無	無	
第三事業本部協理	汪老生	97.09.01	160,956	0.07	26,023	0.01	0	0	淡江大學機械工程系	東鋒機械自動化(股)公司監察人	無	無	無	
第一、第三事業本部協理	楊金城	102.08.07	151,140	0.07	16,092	0.01	0	0	路竹國中	無	無	無	無	
管理本部副	鄭建宏	100.05.01	41,441	0.02	12,144	0.01	0	0	成功大學企業管理系	蘇州東昱精機有限公司監察人、 華泰精機(股)公司監察人	無	無	無	

註：第二事業本部及共同技術本部主管由嚴瑞雄董事長兼任，營業本部主管由王崑崇總經理兼任，品保部主管由汪老生協理兼任，人力資源部主管由謝登財協理兼任。

(四)董事及監察人資料

1.董事及監察人之姓名、學(經)歷、持有股份及性質

103年07月31日；股；%

職稱 (註1)	姓名	選(就)任日期	任期	初次選任日期 (註2)	選任時持有股份		現在持有股數		配偶、未成年子女現在持有股份		利用他人名義持有股份		主要經(學)歷 (註3)	目前兼任本公司及其他公司之職務	具配偶或二親等以內關係之其他主管、董事或監察人		
					股數(股)	持股比率(%)	股數(股)	持股比率(%)	股數(股)	持股比率(%)	股數(股)	持股比率(%)			股數(股)	持股比率(%)	職稱
董事長	嚴瑞雄	103.06.18	3	79.04.25	4,409,982	2.14	4,955,195	2.14	289,735	0.13	0	0	東台精機董事、總經理、董事長	註一	董事長 監察人	嚴華洲 嚴慧真	兄弟 姊弟
董事	莊國欽	103.06.18	3	71.08.21	3,177,436	1.55	1,990,940	0.86	0	0	0	0	邏輯電子(股)公司董事長	註二	無	無	無
董事	郭火城	103.06.18	3	68.10.24	2,195,894	1.07	2,467,375	1.07	1,644,909	0.71	0	0	東台精機董事	無	無	無	無
董事 (註十一)	瑞秀投資(股)公司	103.06.18	3	103.06.18	7,987,737	3.46	7,987,737	3.46	0	0	0	0	-	無	無	無	無
瑞秀投資(股)公司代表人	龔宣任	103.06.18	3	103.06.18	7,000	0.00	10,000	0.00	0	0	0	0	國立台灣大學機械研究所、工研院機械所計劃主持人、鴻海集團專案經理、亞太菁英協理	亞太菁英協理	無	無	無
董事	三新(股)公司	103.06.18	3	94.06.14	6,515,320	3.17	7,320,820	3.17	0	0	0	0	-	註三	無	無	無
三新(股)公司代表人	嚴華洲	103.06.18	3	97.06.13	627,537	0.31	781,068	0.34	95,120	0.04	0	0	三新股份有限公司總經理	註四	董事長 監察人	嚴瑞雄 嚴慧真	兄弟 兄妹
董事	東英投資(股)公司	103.06.18	3	97.06.13	2,832,449	1.38	3,234,819	1.40	0	0	0	0	-	註五	無	無	無
東英投資(股)公司代表人	王崑崇	103.06.18	3	97.06.13	476,133	0.23	545,692	0.24	26,564	0.01	0	0	東台精機總經理	註六	協理	王森茂	兄弟
東英投資(股)公司代表人	王森茂	103.06.18	3	97.06.13	693,106	0.28	706,968	0.31	132,397	0.06	0	0	東台精機協理	註七	總經理	王崑崇	兄弟
獨立董事	陳輝雄	103.06.18	3	92.06.16	0	0	0	0	0	0	0	0	成功大學工管系教授	註八	無	無	無
獨立董事	蕭庭郎	103.06.18	3	94.06.14	0	0	0	0	558	0	0	0	中正大學機械工程學系教授	註九	無	無	無

職稱 (註1)	姓名	選(就)任日期	任期	初次選任日期 (註2)	選任時持有股份		現在持有股數		配偶、未成年子女現在持有股份		利用他人名義持有股份		主要經(學)歷 (註3)	目前兼任本公司及其他公司之職務	具配偶或二親等以內關係之其他主管、董事或監察人		
					股數(股)	持股比率(%)	股數(股)	持股比率(%)	股數(股)	持股比率(%)	股數(股)	持股比率(%)			股數(股)	持股比率(%)	職稱
監察人	董揚光	103.06.18	3	94.06.14	1,802,383	0.88	2,025,214	0.88	278,054	0.12	0	0	東台精機監察人	無	無	無	無
監察人	嚴慧真	103.06.18	3	94.06.14	1,124,985	0.55	1,264,067	0.55	0	0	0	0	三新(股)主辦會計 政治大學會計系畢	無	董事長 董事代表人	嚴瑞雄 嚴華洲	姊弟 兄妹
監察人	李鴻琦	103.06.18	3	94.06.14	0	0	0	0	0	0	0	0	順益聯合會計師事務所 合夥會計師	註十	無	無	無

註一：Union Top Industrial (SAMOA) Limited 董事、東昱精機(上海)有限公司董事長、蘇州東昱精機有限公司董事長、上海東台鑫貿易有限公司董事長、Great Pursuit Limited 董事長、歐洲東台有限公司董事長、美國東台公司董事長、東台精機(日本)株式會社董事、亞太菁英(股)公司董事長、東鋒機械自動化(股)公司董事長、泰國東台有限公司董事長、TTS 董事、TMM 董事、越南東台董事、東捷科技(股)公司董事長、皓翔科技(股)公司董事代表人、新鷹精器(股)公司監察人代表人、三新投資(股)公司監察人代表人、三新(股)公司監察人、友勝機械(股)公司董事代表人、富臨科技工程(股)公司董事長、東捷雷射科技(股)公司董事長、台灣區工具機暨零組件工業同業公會副理事長、財團法人精密機械研究發展中心董事長、台灣科學工業園區科學工業同業公會理事、台灣智慧自動化與機器人協會常務監事。

註二：邏輯電子(股)公司董事長、宇源投資(股)公司董事長。

註三：台灣油研(股)公司董事、東捷科技(股)公司監察人、椿億實業(股)公司監察人、貿隆機械(股)公司董事。

註四：三新投資(股)公司董事長、三新(股)公司董事長、新鷹精器(股)公司董事、椿億實業(股)公司監察人代表人、省力機器工業(股)公司董事、台灣油研(股)公司董事代表人、貿隆機械(股)公司董事長、東捷科技(股)公司監察人代表人、友勝機械(股)公司監察人代表人、富臨科技工程(股)公司監察人。

註五：東鋒機械自動化(股)公司監察人、榮田精機(股)公司監察人、亞太菁英(股)公司監察人、晉奕科技股份有限公司監察人。

註六：本公司總經理、榮田精機(股)公司董事、美國東台公司董事。

註七：本公司協理、東英投資股份有限公司董事長、102年2月21日接任代表人。

註八：農友種苗(股)公司經營管理顧問、新偉祥工業(有)公司經營管理顧問、森田印刷廠(股)公司董事及薪酬委員、明揚國際科技(股)公司獨立董事及薪酬委員、明安國際企業(股)公司薪酬委員。

註九：國立中正大學機械工程學系榮譽教授、建竝高科技能源(股)公司董事長、上銀科技(股)公司獨立董事及薪酬委員、英屬開曼群島商駿吉控股(股)公司獨立董事及薪酬委員。

註十：順益聯合會計師事務所合夥會計師、榮茂光學(股)公司獨立董事、萬國通路(股)公司監察人、明揚國際科技(股)公司監察人、青鼎科技(股)公司董事長。

註十一：原任董事劉昌華已於103.06.18任職到期，由瑞秀投資(股)公司(代表人龔宣任)選任為新任董事

2.法人股東之主要股東

103年08月25日

法人股東名稱 (註 1)	法人股東之主要股東 (註 2)	
瑞秀投資股份有限公司	嚴琳 嚴葳 林秀慧 嚴賦 嚴瑞雄 展賦投資有限公司 瑞琳投資有限公司 天葳投資有限公司	25.53% 25.53% 10.64% 3.40% 2.98% 19.15% 6.38% 6.38%
三新股份有限公司	瑞秀投資股份有限公司 瑟正璐投資有限公司 燦焜投資股份有限公司 文蘭投資有限公司 川林投資有限公司 燦耀投資股份有限公司 鄭鑑川 林雪芬 鄭博文 嚴華洲	14.32% 13.14% 11.59% 8.07% 7.00% 5.78% 5.28% 5.02% 2.68% 2.48%
東英投資股份有限公司	薛明雪 陳建宏 邱鳳輝 鄭榮進 林恩正 陳秀月 陳育斌 謝宗廷 王珮蓉 葉榮中	5.00% 5.00% 5.00% 5.00% 4.09% 3.18% 3.18% 2.73% 2.50% 2.50%

註 1：董事、監察人屬法人股東代表者，應填寫該法人股東名稱。

註 2：填寫該法人股東之主要股東名稱(其持股比例占前十名)及其持股比例。若其主要股東為法人者，應再填列下表二。

3.法人股東之主要股東為法人者其主要股東

103年08月25日

法人名稱(註1)	法人之主要股東(註2)	
展賦投資有限公司	林秀慧	30%
	嚴瑞雄	30%
	嚴賦	40%
瑞琳投資有限公司	嚴琳	100%
天葳投資有限公司	嚴葳	100%
瑞秀投資股份有限公司	嚴琳	25.53%
	嚴葳	25.53%
	林秀慧	10.64%
	嚴賦	3.40%
	嚴瑞雄	2.98%
	展賦投資有限公司	19.15%
	瑞琳投資有限公司	6.38%
	天葳投資有限公司	6.38%
瑟正璐投資有限公司	嚴瑟	18.40%
	嚴正	18.40%
	嚴璐	18.40%
	嚴瑟投資有限公司	9.20%
	嚴正投資有限公司	9.20%
	嚴璐投資有限公司	9.20%
	嚴華洲	8.60%
	鄭麗蕙	8.60%
燦焜投資股份有限公司	素英投資股份有限公司	21.74%
	瑞秀投資股份有限公司	17.39%
	嚴正	10.00%
	瑟正璐投資有限公司	9.57%
	嚴慧真	8.70%
	偉玲投資有限公司	8.70%
	敏業投資有限公司	8.70%
	嚴慧敏	3.48%
	嚴瑟	3.26%
	嚴璐	3.26%
文蘭投資有限公司	鄭雅穗	47.50%
	鄭雅之	47.50%
	鄭人滋	2.50%
	蘇蕙蘭	1.25%
	鄭博文	1.25%
川林投資有限公司	林雪芬	30.00%
	林淑鳳	50.00%
	鄭宇孝	15.00%
	鄭鑑川	5.00%
燦耀投資股份有限公司	嚴仲容	19.33%
	嚴啟綸	19.33%
	嚴婉菁	7.33%
	嚴婉玲	15.33%
	嚴崇鈺	15.33%
	嚴釗淳	17.33%
	曾百合	4.00%
	嚴燦耀	2.00%

註1：如上表一主要股東屬法人者，應填寫該法人名稱。

註2：填寫該法人之主要股東名稱(其持股比例占前十名)及其持股比例。

4. 董事及監察人所具專業知識及獨立性之情形

姓名	條件	是否具有五年以上工作經驗 及下列專業資格			符合獨立性情形 (註)										兼任其他公開發行公司獨立董事家數
		商務、法務、財務、會計或公司業務所須相關科系之公私立大專院校講師以上	法官、檢察官、律師、會計師或其他與公司業務所需之國家考試及格領有證書之專門職業及技術人員	商務、法務、財務、會計或公司業務所須之工作經驗	1	2	3	4	5	6	7	8	9	10	
嚴瑞雄			✓								✓		✓	✓	無
莊國欽	✓		✓	✓				✓	✓	✓	✓	✓	✓	✓	無
郭火城			✓					✓	✓	✓	✓	✓	✓	✓	無
瑞秀投資(股)公司 代表人: 龔宣任			✓	✓						✓		✓	✓	無	
三新(股)公司 代表人: 嚴華洲			✓	✓						✓		✓	✓	無	
東英投資(股)公司 代表人: 王昆崇			✓					✓	✓	✓		✓	✓	無	
東英投資(股)公司 代表人: 王森茂			✓					✓	✓	✓		✓	✓	無	
陳輝雄	✓		✓	✓	✓	✓	✓	✓	✓	✓	✓	✓	✓	✓	1
蕭庭郎	✓			✓	✓	✓	✓	✓	✓	✓	✓	✓	✓	✓	2
董揚光			✓	✓		✓	✓	✓	✓	✓	✓	✓	✓	✓	無
嚴慧真			✓	✓		✓		✓	✓	✓		✓	✓	無	
李鴻琦		✓	✓	✓		✓	✓	✓	✓	✓	✓	✓	✓	✓	1

註：各董事、監察人於選任前二年及任職期間符合下述各條件者，請於各條件代號下方空格中打“✓”。

- (1) 非為公司或其關係企業之受僱人。
- (2) 非公司或其關係企業之董事、監察人(但如為公司或其母公司、公司直接及間接持有表決權之股份超過百分之五十之子公司之獨立董事者，不在此限)。
- (3) 非本人及其配偶、未成年子女或以他人名義持有公司已發行股份總額百分之一以上或持股前十名之自然人股東。
- (4) 非前三款所列人員之配偶、二親等以內親屬或五親等以內直系血親親屬。
- (5) 非直接持有公司已發行股份總額百分之五以上法人股東之董事、監察人或受僱人，或持股前五名法人股東之董事、監察人或受僱人。
- (6) 非與公司有財務或業務往來之特定公司或機構之董事(理事)、監察人(監事)、經理人或持股百分之五以上股東。
- (7) 非為公司或關係企業提供商務、法務、財務、會計等服務或諮詢之專業人士、獨資、合夥、公司或機構之企業主、合夥人、董事(理事)、監察人(監事)、經理人及其配偶。但依股票上市或於證券商營業處所買賣公司薪資報酬委員會設置及行使職權辦法第七條履行職權之薪資報酬委員會成員，不在此限。
- (8) 未與其他董事間具有配偶或二親等以內之親屬關係。
- (9) 未有公司法第 30 條各款情事之一。
- (10) 未有公司法第 27 條規定以政府、法人或其代表人當選。

(五)發起人：不適用。

(六)最近年度支付董事、監察人、總經理及副總經理之酬勞

1.董事(含獨立董事)之酬金

102 年度；單位：新台幣仟元／仟股

職稱	姓名	董事酬金								A、B、C及D等四項總額占稅後純益之比例(註11)		兼任員工領取相關酬金								A、B、C、D、E、F及G等七項總額占稅後純益之比例(註11)		有無領取來自子公司以外轉投資事業酬金(註12)					
		報酬(A)(註2)		退職退休金(B)		盈餘分配之酬勞(C)(註3)		業務執行費用(D)(註4)		薪資、獎金及特支費等(E)(註5)	退職退休金(F)	盈餘分配員工紅利(G)(註6)				員工認股權憑證得認購股數(H)(註7)	取得限制員工權利新股股數(I)(註13)	E、F及G等七項總額占稅後純益之比例(註11)									
		本公司	財務報告內所有公司(註8)	本公司	財務報告內所有公司(註8)	本公司	財務報告內所有公司(註8)	本公司	財務報告內所有公司(註8)			本公司	財務報告內所有公司(註8)	本公司				財務報告內所有公司(註8)		本公司	財務報告內所有公司(註8)		本公司	財務報告內所有公司(註8)			
董事長	嚴瑞雄	3,068	3,068	-	-	4,424	4,424	285	285	2.73	2.73	1,615	1,615	132	132	1,200	-	1,200	-	-	-	-	-	-	3.77	3.77	-
董事	莊國欽																										
董事	郭火城																										
董事	劉昌華																										
董事	三新(股)公司																										
公司代表人	嚴華洲																										
董事	東英投資(股)公司																										
公司代表人	王崑崇																										
公司代表人	王森茂																										
獨立董事	陳輝雄																										
獨立董事	蕭庭郎																										

註:董事劉昌華已於 103.06.18 任職到期，由瑞秀投資(股)公司(代表人龔宣任)選任為新任董事

酬金級距表

給付本公司各個董事酬金級距	董事姓名			
	前四項酬金總額(A+B+C+D)		前七項酬金總額(A+B+C+D+E+F+G)	
	本公司(註 9)	財務報告內所有公司 (註 10) I	本公司(註 9)	財務報告內所有公司 (註 10) J
低於 2,000,000 元	莊國欽、郭火城、劉昌華、三新(股)公司及代表人嚴華洲、東英投資(股)公司及代表人王崑崇&王森茂、陳輝雄、蕭庭郎	莊國欽、郭火城、劉昌華、三新(股)公司及代表人嚴華洲、東英投資(股)公司及代表人王崑崇&王森茂、陳輝雄、蕭庭郎	莊國欽、郭火城、劉昌華、三新(股)公司及代表人嚴華洲、東英投資(股)公司及代表人王崑崇&王森茂、陳輝雄、蕭庭郎	莊國欽、郭火城、劉昌華、三新(股)公司及代表人嚴華洲、東英投資(股)公司及代表人王崑崇&王森茂、陳輝雄、蕭庭郎
2,000,000 元(含)~5,000,000 元(不含)	嚴瑞雄	嚴瑞雄	嚴瑞雄	嚴瑞雄
5,000,000 元(含)~10,000,000 元(不含)				
10,000,000 元(含)~15,000,000 元(不含)				
15,000,000 元(含)~30,000,000 元(不含)				
30,000,000 元(含)~50,000,000 元(不含)				
50,000,000 元(含)~100,000,000 元(不含)				
100,000,000 元以上				
總計	9	9	9	9

註 1：董事姓名應分別列示(法人股東應將法人股東名稱及代表人分別列示)，以彙總方式揭露各項給付金額。若董事兼任總經理或副總經理者應填列表及下表(3-1)或(3-2)。

註 2：係指最近年度董事之報酬(包括董事薪資、職務加給、離職金、各種獎金、獎勵金等等)。

註 3：係填列最近年度盈餘分配議案股東會前經董事會通過擬議配發之董事酬勞金額。

註 4：係指最近年度董事之相關業務執行費用(包括車馬費、特支費、各種津貼、宿舍、配車等實物提供等等)。如提供房屋、汽車及其他交通工具或專屬個人之支出時，應揭露所提供資產之性質及成本、實際或按公平市價設算之租金、油資及其他給付。另如配有司機者，請附註說明公司給付該司機之相關報酬，但不計入酬金。

註 5：係指最近年度董事兼任員工(包括兼任總經理、副總經理、其他經理人及員工)所領取包括薪資、職務加給、離職金、各種獎金、獎勵金、車馬費、特支費、各種津貼、宿舍、配車等實物提供等等。如提供房屋、汽車及其他交通工具或專屬個人之支出時，應揭露所提供資產之性質及成本、實際或按公平市價設算之租金、油資及其他給付。另如配有司機者，請附註說明公司給付該司機之相關報酬，但不計入酬金。

註 6：係指最近年度董事兼任員工(包括兼任總經理、副總經理、其他經理人及員工)取得員工紅利(含股票紅利及現金紅利)者，應揭露最近年度盈餘分配議案股東會前經董事會通過擬議配發員工紅利金額，若無法預估者則按去年實際配發金額比例計算今年擬議配發金額，並另應填列表一之三。

註 7：係指截至年報刊印日止董事兼任員工(包括兼任總經理、副總經理、其他經理人及員工)取得員工認股權憑證得認購股數(不包括已執行部分)，除填列表外，尚應填列表十五。

註 8：應揭露合併報表內所有公司(包括本公司)給付本公司董事各項酬金之總額。

註 9：本公司給付每位董事各項酬金總額，於所歸屬級距中揭露董事姓名。

註 10：合併報表內所有公司(包括本公司)給付本公司每位董事各項酬金總額，於所歸屬級距中揭露董事姓名。

註 11：稅後純益係指最近年度之稅後純益。

註 12：a.本欄應明確填列公司董事領取來自子公司以外轉投資事業相關酬金金額。

b.公司董事如有領取來自子公司以外轉投資事業相關酬金者，應將公司董事於子公司以外轉投資事業所領取之酬金，併入酬金級距表之 J 欄，並將欄位名稱改為「所有轉投資事業」。

c.酬金係指本公司董事擔任子公司以外轉投資事業之董事、監察人或經理人等身分所領取之報酬、酬勞、員工紅利及業務執行費用等相關酬金。

註 13：係指截至年報刊印日止董事兼任員工(包括兼任總經理、副總經理、其他經理人及員工)取得限制員工權利新股股數，除填列表外，尚應填列表十五之一

*本表所揭露酬金內容與所得稅法之所得概念不同，故本表目的係作為資訊揭露之用，不作課稅之用。

2. 監察人之酬金

102 年度；單位：新台幣仟元

職稱	姓名	監察人酬金						A、B 及 C 等三項總額占稅後純益之比例(註 8)		有無領取來自子公司以外轉投資事業酬金(註 9)
		報酬(A) (註 2)		盈餘分配之酬勞 (B) (註 3)		業務執行費用 (C) (註 4)		本公司	財務報告內所有公司(註 5)	
		本公司	財務報告內所有公司(註 5)	本公司	財務報告內所有公司(註 5)	本公司	財務報告內所有公司(註 5)			
監察人	董揚光									
監察人	嚴慧真	720	720	1,264	1,264	55	55	0.7169	0.7169	無
監察人	李鴻琦									

酬金級距表

給付本公司各個監察人酬金級距	監察人姓名	
	前三項酬金總額(A+B+C)	
	本公司(註 6)	財務報告內所有公司(註 7)D
低於 2,000,000 元	董揚光、嚴慧真、李鴻琦	董揚光、嚴慧真、李鴻琦
2,000,000 元(含) ~ 5,000,000 元(不含)		
5,000,000 元(含) ~ 10,000,000 元(不含)		
10,000,000 元(含) ~ 15,000,000 元(不含)		
15,000,000 元(含) ~ 30,000,000 元(不含)		
30,000,000 元(含) ~ 50,000,000 元(不含)		
50,000,000 元(含) ~ 100,000,000 元(不含)		
100,000,000 元以上		
總計	3	3

註 1：監察人姓名應分別列示(法人股東應將法人股東名稱及代表人分別列示)，以彙總方式揭露各項給付金額。

註 2：係指最近年度監察人之報酬(包括監察人薪資、職務加給、離職金、各種獎金獎勵金等等)。

註 3：係填列最近年度盈餘分配議案股東會前經董事會通過擬議配發之監察人酬勞金額。

註 4：係指最近年度給付監察人之相關業務執行費用(包括車馬費、特支費、各種津貼、宿舍、配車等實物提供等等)。如提供房屋、汽車及其他交通工具或專屬個人之支出時，應揭露所提供資產之性質及成本、實際或按公平市價設算之租金、油資及其他給付。另如配有司機者，請附註說明公司給付該司機之相關報酬，但不計入酬金。

註 5：應揭露合併報表內所有公司(包括本公司)給付本公司監察人各項酬金之總額。

註 6：本公司給付每位監察人各項酬金總額，於所歸屬級距中揭露監察人姓名。

註 7：合併報表內所有公司(包括本公司)給付本公司每位監察人各項酬金總額，於所歸屬級距中揭露監察人姓名。

註 8：稅後純益係指最近年度之稅後純益。

註 9：a. 本欄應明確填列公司監察人領取來自子公司以外轉投資事業相關酬金金額。

b. 公司監察人如有領取來自子公司以外轉投資事業相關酬金者，應將公司監察人於子公司以外轉投資事業別所領取之酬金，併入酬金級距表 D 欄，並將欄位名稱改為「所有轉投資事業」。

c. 酬金係指本公司監察人擔任子公司以外轉投資事業之董事、監察人或經理人等身分所領取之報酬、酬勞、員工紅利及業務執行費用等相關酬金。

* 本表所揭露酬金內容與所得稅法之所得概念不同，故本表目的係作為資訊揭露之用，不作課稅之用。

3.總經理及副總經理之酬金

102 年度；單位：新台幣仟元／仟股

職稱	姓名	薪資(A) (註2)		退職退休金(B)		獎金及特支費等 等(C)(註3)		盈餘分配之員工紅利金額(D) (註4)				A、B、C及D等四 項總額占稅後純益 之比例(%) (註9)		取得員工認股權憑 證數額(註5)		取得限制員工權利 新股股數(註11)		有無領取 來自子公司 以外轉 投資事業 酬金 (註10)
		本 公司	財務報告 內所有公 司(註6)	本 公司	財務報告 內所有公 司(註6)	本 公司	財務報 告內所 有公司 (註6)	本公司		財務報告內所有公 司(註6)		本 公司	財務報告 內所有公 司(註6)	本 公司	財務報告 內所有公 司(註6)	本 公司	財務報告 內所有公 司(註6)	
								現金紅 利金額	股票紅 利金額	現金紅利 金額	股票紅 利金額							
總經理	王崑崇	2,607	2,607	240	240	268	268	1,200	-	1,200	-	1.5173	1.5173	-	-	-	-	-
協理	王森茂							-	-	-	-	-	-	-	-	-	-	-

*不論職稱，凡職位相當於總經理、副總經理者(例如：總裁、執行長、總監...等等)，均應予揭露。

酬金級距表

給付本公司各個總經理及副總經理酬金級距	總經理及副總經理姓名	
	本公司(註7)	財務報告內所有公司(註8)E
低於 2,000,000 元	王崑崇、王森茂	王崑崇、王森茂
2,000,000 元(含)~5,000,000 元(不含)		
5,000,000 元(含)~10,000,000 元(不含)		
10,000,000 元(含)~15,000,000 元(不含)		
15,000,000 元(含)~30,000,000 元(不含)		
30,000,000 元(含)~50,000,000 元(不含)		
50,000,000 元(含)~100,000,000 元(不含)		
100,000,000 元以上		
總計	2	2

註1：總經理及副總經理姓名應分別列示，以彙總方式揭露各項給付金額。若董事兼任總經理或副總經理者應填列本表及上表(1-1)或(1-2)。

註2：係填列最近年度總經理及副總經理薪資、職務加給、離職金。

註3：係填列最近年度總經理及副總經理各種獎金、獎勵金、車馬費、特支費、各種津貼、宿舍、配車等實物提供及其他報酬金額。如提供房屋、汽車及其他交通工具或專屬個人之支出時，應揭露所提供資產之性質及成本、實際或按公平市價計算之租金、油資及其他給付。另如配有司機者，請附註說明公司給付該司機之相關報酬，但不計入酬金。

註4：係填列最近年度盈餘分配議案股東會前經董事會通過擬議配發總經理及副總經理之員工紅利金額(含股票紅利及現金紅利)，若無法預估者則按去年實際配發金額比例計算今年擬議配發金額，並另應填列附表一之三。稅後純益係指最近年度之稅後純益。

註5：係指截至年報刊印日止總經理及副總經理取得員工認股權憑證得認購股數(不包括已執行部分)，除填列本表外，尚應填列附表十五。

註6：應揭露合併報表內所有公司(包括本公司)給付本公司總經理及副總經理各項酬金之總額。

註7：本公司給付每位總經理及副總經理各項酬金總額，於所歸屬級距中揭露總經理及副總經理姓名。

註8：合併報表內所有公司(包括本公司)給付本公司每位總經理及副總經理各項酬金總額，於所歸屬級距中揭露總經理及副總經理姓名。

註9：稅後純益係指最近年度之稅後純益。

註10：a.本欄應明確填列公司總經理及副總經理領取來自子公司以外轉投資事業相關酬金金額。

b.公司總經理及副總經理如有領取來自子公司以外轉投資事業相關酬金者，應將公司總經理及副總經理於子公司以外轉投資事業所領取之酬金，併入酬金級距表E欄，並將欄位名稱改為「所有轉投資事業」。

c.酬金係指本公司總經理及副總經理擔任子公司以外轉投資事業之董事、監察人或經理人等身分所領取之報酬、酬勞、員工紅利及業務執行費用等相關酬金。

註11：係指截至年報刊印日止董事兼任員工(包括兼任總經理、副總經理、其他經理人及員工)取得限制員工權利新股股數，除填列本表外，尚應填列附表十五之一

*本表所揭露酬金內容與所得稅法之所得概念不同，故本表目的係作為資訊揭露之用，不作課稅之用。

4.配發員工紅利之經理人姓名及配發情形

102年；單位：新台幣仟元

職稱 (註1)	姓名 (註1)	股票紅利 金額	現金紅利 金額	總計	總額占稅後純益之 比例(%)
總經理	王崑崇	-	3,700	3,700	1.30
協理	謝登財				
協理	王森茂				
協理	鄭進騫				
協理	汪老生				
協理	楊金城				
副理	鄭建宏				

註1：應揭露個別姓名及職稱，但得以彙總方式揭露盈餘分配情形。

註2：係填列最近年度盈餘分配股東會前經董事會通過擬議配發經理人之員工紅利金額（含股票紅利及現金紅利），若無法預估者則按去年實際配發金額比例計算今年擬議配發金額。稅後純益係指最近年度之稅後純益。

註3：經理人之適用範圍，依據本會92年3月27日台財證三字第0920001301號函令規定，其範圍如下：

- (1)總經理及相當等級者
- (2)副總經理及相當等級者
- (3)協理及相當等級者
- (4)財務部門主管
- (5)會計部門主管
- (6)其他有為公司管理事務及簽名權利之人

註4：若董事、總經理及副總經理有領取員工紅利（含股票紅利及現金紅利）者，除填列附表一之二外，另應再填列本表。

5.分別比較說明本公司及合併報表所有公司於最近二年度支付本公司董事、監察人、總經理及副總經理酬金總額占個體或個別財務報告稅後純益比例之分析並說明給付酬金之政策、標準與組合、訂定酬金之程序、與經營績效及未來風險之關聯性

(1)最近二年度比例之分析：

單位：%

職稱	年度	101年度	102年度
		酬金總額占稅後純益比例	酬金總額占稅後純益比例
董事		3.05%	2.73%
監察人		0.80%	0.72%
總經理及副總經理		1.70%	1.52%
二年度酬金總額占稅後純益比例差異分析		102年度比例相較於101年度比例減少，係因102年度本期淨利提升所致。	

(2)關於給付酬金之政策、標準與組合、訂定酬金之程序、與經營績效及未來風險之關聯性：

- (1)董事及監察人之報酬,依公司章程第十八條規定,皆由董事會決議訂定之。
- (2)董事及監察人之酬金,依公司章程第三一條規定分配,並提股東會決議。
- (3)總經理及副總經理之酬金皆已經董事會通過,依薪資制度給付,員工紅利部分以該職位於公司內的權責範圍以及對公司營運目標的貢獻度給付酬金。訂定酬金的程序,除了參考公司整體的營運績效,亦參考個人及部門的績效達成率及對公司的重要貢獻程度,而給予合理的報酬。

四、資本及股份

(一)股份種類

103年8月31日；單位：仟股

股份種類	核定股本			備註
	流通在外股份	未發行股份	合計	
普通股	231,030	68,970	300,000	上市股票

註：本公司103年6月股東常會決議將章程額定股數增加至300,000仟。

(二)股本形成經過

1.最近五年度及截至公開說明書刊印日止股本變動之情形

年月	發行價格	核定股本		實收股本		備註			
		股數(仟股)	金額(仟元)	股數(仟股)	金額(仟元)	股本來源(仟股)	以現金以外之財產抵充股款者	其他	
98.08	10	250,000	2,500,000	206,902	2,069,023	盈餘轉增資 員工紅利轉增資	14,181 1,844	無	註1
100.04	10	250,000	2,500,000	205,650	2,056,503	庫藏股註銷	-1,252	無	註2
100.08	10	250,000	2,500,000	222,059	2,220,587	盈餘轉增資	16,409	無	註3
101.07	10	250,000	2,500,000	226,500	2,264,999	盈餘轉增資	4,441	無	註4
102.08	10	250,000	2,500,000	231,030	2,310,299	盈餘轉增資	4,530	無	註5

註1：行政院融監督管理委員會金管證一第0980032644號函核准。

註2：南部科學工業園區管理局南商字第1000008014號函核准。

註3：南部科學工業園區管理局南商字第1000019557號函核准。

註4：南部科學工業園區管理局南商字第1010018701號函核准。

註5：南部科學工業園區管理局南商字第1020019544號函核准。

2.最近三年度及截至公開說明書刊印日止，私募普通股辦理情形：無

(三)最近股權分散情形

1.股東結構：

103年07月16日

股東結構數量	政府機構	金融機構	其他法人	外國機構及外人	個人	合計
人數(人)	2	31	54	99	16,298	16,484
持有股數(股)	3,090,000	10,260,383	61,572,370	26,258,896	129,848,215	231,029,864
持股比例(%)	1.34	4.44	26.65	11.37	56.20	100.00

註1：本公司已於92年9月15日上市掛牌，其中並無陸資持股。

2. 股權分散情形

(1) 普通股

每股面額十元

103年07月16日

持股分級	股東人數	持有股數	持股比例%
1~ 999	6,785	1,122,251	0.49%
1,000~ 5,000	6,350	13,473,771	5.83%
5,001~ 10,000	1,424	10,194,303	4.41%
10,001~ 15,000	628	7,476,757	3.24%
15,001~ 20,000	291	5,173,804	2.24%
20,001~ 30,000	317	7,632,021	3.30%
30,001~ 50,000	252	9,752,733	4.22%
50,001~ 100,000	203	14,260,303	6.17%
100,001~ 200,000	105	14,720,749	6.37%
200,001~ 400,000	55	14,624,662	6.33%
400,001~ 600,000	17	8,484,456	3.67%
600,001~ 800,000	9	6,166,607	2.67%
800,001~ 1,000,000	6	5,175,154	2.24%
1,000,001 以上	42	112,772,293	48.82%
合 計	16,484	231,029,864	100.00%

(2) 特別股：無。

3. 主要股東名單：

列明股權比例達百分之五以上之股東或股權比例占前十名之股東名稱、持股數額及比例：

103年07月16日

主要股東名稱	股 份	持有股數	持股比例%
三新投資(股)公司		18,206,758	7.88
瑞秀投資(有)公司		7,987,737	3.46
三新(股)公司		7,320,820	3.17
宇銘投資(股)公司		5,504,865	2.38
嚴瑞雄		4,955,195	2.14
瑟正璐投資(有)公司		4,305,775	1.86
素英投資(股)公司		3,962,778	1.72
東英投資(股)公司		3,234,819	1.40
花旗託管次元新興市場評估基金投資專戶		3,130,367	1.35
劉昌華		2,905,771	1.26

4. 最近二年度及當年度董事、監察人及持股比例超過百分之十之股東放棄現金增資認股之情形

(1) 董事、監察人及持股比例超過百分之十之股東放棄現金增資認股之情形：無此情形。

(2) 董事、監察人及持股比例超過百分之十之股東所放棄現金增資股洽關係人認購之資訊：無此情形。

5.最近二年度及截至公開說明書刊印日止,董事、監察人、經理人及持股比例百分之十以上之股東股權移轉及股權質押變動情形

(1)董事、監察人、經理人及持股比例百分之十以上之股東股權變動情形：

單位:股

職稱	姓名	101 年度		102 年度		103 年度截至 7 月 31 日止	
		持有股數 增(減)數	質押股數 增(減)數	持有股數 增(減)數	質押股數 增(減)數	持有股數 增(減)數	質押股數 增(減)數
董事長	嚴瑞雄	95,255	0	97,160	0	0	0
董事	莊國欽	(1,479,728)	0	39,038	0	0	0
董事	郭火城	47,431	0	48,379	0	0	0
董事(註 1)	劉昌華	55,858	0	56,975	0	0	0
董事(註 1)	瑞秀投資(有)公司	不適用	不適用	不適用	不適用	0	0
董事	三新(股)公司	140,730	(4,000,000)	143,545	0	0	0
董事	東英投資(股)公司	77,411	(100,000)	68,364	0	0	0
董事	陳輝雄	0	0	0	0	0	0
董事	蕭庭郎	0	0	0	0	0	0
監察人	董揚光	38,931	0	39,710	0	0	0
監察人	嚴慧真	24,299	0	24,785	0	0	0
監察人	李鴻琦		0	0	0	0	0
總經理	王崑崇	10,490	0	10,699	0	0	0
協理	謝登財	4,873	0	(76,629)	0	0	0
協理	王森茂	(29,410)	0	13,862	0	0	0
協理	鄭進騫	23,716	0	6,030	0	0	0
協理	汪老生	(72,906)	0	3,156	0	0	0
協理	楊金城		0	2,963	0	0	0
副理	鄭建宏	950	0	969	0	0	0
副總經理	徐有德(註 2)	(286,988)	0	不適用	不適用	不適用	不適用

註 1: 董事劉昌華已於 103.06.18 任職到期,由瑞秀投資(股)公司(代表人龔宣任)選任為新任董事,所揭露之資訊是其擔任董事期間之持股變動情形。

註 2: 副總經理徐有德已於 102 年 2 月 27 日退休解職。

(2)董事、監察人、經理人及大股東股權移轉對象為關係人者：

姓名	股權移轉原因	交易日期	交易相對人	交易相對人與公司、董事、監察人及持股比例超過百分之十股東之關係	股數	交易價格
莊國欽	贈與	101.03.12	莊邱淑惠	配偶	1,500,000	0.0
汪老生	贈與	101.07.11	汪宥伶	子女	35,000	25.9
汪老生	贈與	101.07.11	汪書廷	子女	35,000	25.9
謝登財	贈與	102.07.17	謝明君	子女	40,000	23.8
謝登財	贈與	102.07.17	謝宗廷	子女	40,000	23.8

(3)董事、監察人、經理人及大股東股權質押對象為關係人者：無此情形。

6. 持股比例占前十名之股東，其相互間為關係人或為配偶、二親等以內之親屬關係之資訊

103年7月16日；單位：股

姓名 (註1)	本人持有股份		配偶、未成年子女持有股份		利用他人名義合計持有股份		前十大股東相互間具有關係人或為配偶、二親等以內之親屬關係者，其名稱或姓名及關係。(註3)		備註
	股數	持股比率%	股數	持股比率%	股數	持股比率%	名稱(或姓名)	關係	
三新投資(股)公司 代表人:嚴華洲	18,206,758	7.88	0	0	0	0	林秀慧 三新(股) 嚴瑞雄	與負責人為二親等以內親屬 董事長同一人 與負責人為二親等以內親屬、公司監察人	
	781,068	0.34	95,120	0.04	0	0	鄭麗蕙 嚴包素英	與負責人為配偶 與負責人為二親等以內親屬	
瑞秀投資(有)公司 負責人:林秀慧	7,987,737	3.46	0	0	0	0	嚴華洲 嚴瑞雄	與負責人為二親等以內親屬 與負責人為配偶	
	289,735	0.13	4,955,195	2.14	0	0	鄭麗蕙 嚴包素英	與負責人為二親等以內親屬 與負責人為二親等以內親屬	
三新(股)公司 代表人:嚴華洲	7,320,820	3.17	0	0	0	0	三新投資 林秀慧 嚴瑞雄	董事長同一人 與負責人為二親等以內親屬 與負責人為二親等以內親屬、公司監察人	
	781,068	0.34	95,120	0.04	0	0	鄭麗蕙 嚴包素英	與負責人為配偶 與負責人為二親等以內親屬	
宇銘投資(股)公司 代表人:莊慧美	5,504,865	2.38	0	0	0	0	無	無	
	0	0	0	0	0	0	無	無	
嚴瑞雄	4,955,195	2.14	289,735	0.13	0	0	三新投資 嚴華洲 林秀慧 三新股份 鄭麗蕙 嚴包素英	公司監察人 二親等以內親屬 配偶 公司監察人 二親等以內親屬 與負責人為二親等以內親屬	
瑟正璐投資(有)公司 代表人:鄭麗蕙	4,305,775	1.86	0	0	0	0	嚴華洲 林秀慧	與負責人為配偶 與負責人為二親等以內親屬	
	95,120	0.04	781,068	0.34	0	0	嚴瑞雄 嚴包素英	與負責人為二親等以內親屬 與負責人為二親等以內親屬	
素英投資(股)公司 代表人:嚴包素英	3,962,778	1.72	0	0	0	0	嚴華洲 林秀慧	與負責人為二親等以內親屬 與負責人為二親等以內親屬	
	193,760	0.08	0	0	0	0	嚴瑞雄 鄭麗蕙	與負責人為二親等以內親屬 與負責人為二親等以內親屬	
東英投資(股)公司 代表人:王森茂	3,234,819	1.40	0	0	0	0	無	無	
	706,968	0.31	132,397	0.06	0	0	無	無	
花旗託管次元新興市場評估基金投資專戶	3,130,367	1.35	0	0	0	0	無	無	
劉昌華	2,905,771	1.26	0	0	0	0	無	無	

註1：應將前十名股東全部列示，屬法人股東者應將法人股東名稱及代表人姓名分別列示。

註2：持股比例之計算係指分別以自己名義、配偶、未成年子女或利用他人名義計算持股比率。

註3：將前揭所列示之股東包括法人及自然人，應依發行人財務報告編製準則規定揭露彼此間之關係。

(四)最近二年度每股市價、淨值、盈餘、股利及相關資料

單位：仟股／新台幣元

項目		年度	101年度	102年度	103年 前二季
每股市價	最高		33.55	29.65	37.00
	最低		20.20	21.80	26.70
	平均		25.55	24.44	31.85
每股淨值	分配前		21.07	20.89	23.40
	分配後		19.87	19.89	-
每股盈餘	加權平均股數		226,500	230,645	230,431
	調整前		0.98	1.23	1.12
	調整後		0.96	1.23	1.12
每股股利	現金股利		1.00	1.1	-
	無償配股	盈餘配股(元)	0.20	0	-
		資本公積配股	0	0	-
	累積未付股利		0	0	-
投資報酬分析	本益比		26.07	19.87	-
	本利比		25.55	22.21	-
	現金股利殖利率%		3.91	4.50	-

註1：係以年底已發行之股數為準並依據次年度股東會決議分配之情形填列。

註2：如有因無償配股等情形而須追溯調整者，應列示調整前及調整後之每股盈餘。

註3：權益證券發行條件如有規定當年度未發放之股利得累積至有盈餘年度發放者，應分別揭露截至當年度止累積未付之股利。

註4：本益比＝當年度每股平均收盤價／每股盈餘。

註5：本利比＝當年度每股平均收盤價／每股現金股利。

註6：現金股利殖利率＝每股現金股利／當年度每股平均收盤價。

(五)公司股利政策及執行狀況

1. 公司章程所訂之股利政策

本公司年度總決算如有盈餘，應先提繳稅款，彌補以往虧損，並提百分之十為法定盈餘公積，但法定盈餘公積已達資本總額時，不在此限。次依法令規定提列特別盈餘公積後，列為當年度所餘盈餘，連同以前年度未分配盈餘，作為可供分配之盈餘，由董事會擬具盈餘分配案，提請股東會決議。其中董監事酬勞不高於當年度所餘盈餘百分之五，員工紅利不得低於當年度所餘盈餘百分之一，且其對象包括本公司及從屬公司員工。

本公司配合整體環境及產業成長特性，配合公司長期財務規劃、以求永續經營、穩定經營發展，並考量平衡穩定之股利政策，將視投資資金需求及每股盈餘之稀釋程度，適度採取股利政策，其分派步驟如下：

- (1) 決定最佳之資本預算。
- (2) 決定滿足前項資本預算所需融通之資金。
- (3) 決定所需融通之資金多少由保留盈餘予以支應。
- (4) 可供分配盈餘視營運需要保留適當額度後，得以股利分配予股東，且現金股利以不少於全部股利發放金額的百分之五十。

2. 本年度股東會決議 102 年度盈餘分配情形如下：

本公司於 103 年 6 月 18 日股東會決議配發 102 年度之股利，以未分配盈餘分配現金股利每股 1.1 元。

(六)本年度擬議之無償配股對公司營業績效及每股盈餘影響

本公司本次股東會擬議之盈餘分配案並無分派股票紅利，故不適用。

(七)員工分紅及董事、監察人酬勞

1. 公司章程所載員工分紅及董事、監察人酬勞之成數或範圍：

(1) 本公司年度總決算如有盈餘，應先提繳稅款，彌補以往虧損，並提百分之十為法定盈餘公積，次依法令規定提列特別盈餘公積後，列為當年度所餘盈餘，連同以前年度未分配盈餘，作為可供分配之盈餘，由董事會擬具盈餘分配案，其中董監事酬勞及員工紅利規定比例如下：

① 董事、監察人酬勞不高於百分之五。

② 員工紅利不低於百分之一。

(2) 本公司配合整體環境及產業成長特性，配合公司長期財務規劃、以求永續經營、穩定經營發展，並考量平衡穩定之股利政策，將視投資資金需求及每股盈餘之稀釋程度，適度採取股利政策。可供分配盈餘視營運需要保留適當額度後，得以股利分配予股東，且現金股利以不少於全部股利發放金額的百分之五十。

2. 本期估列員工紅利及董事、監察人酬勞金額之估列基礎、配發股票紅利之股數計算基礎及實際配發金額若與估列數有差異時之會計處理：

本公司依公司法及公司章程規定估列員工紅利及董事、監察人酬勞，並依會計研究發展基金會(96)基秘字第 052 號解釋函，於編製期中及年度財務報表時先行分別按稅後淨利（已扣除員工紅利及董監酬勞之金額）扣法定盈餘公積後之餘額計算，並依員工紅利及董監酬勞之性質分別列為營業成本或營業費用項下之適當會計科目。如股東會決議員工紅利採股票發放方式，股票紅利股數以決議分紅之金額除以股票公平價值決定，股票公平價值係以最近一期經會計師查核之財務報告淨值為計算基礎。

年度終了後，董事會決議之發放金額若有重大變動時，該變動調整原提列年度費用，於股東會決議日時，若金額仍有變動，則依會計估計變動處理，於股東會決議年度調整入帳。

3. 盈餘分配議案業經董事會通過，尚未經股東會決議者：不適用

4. 盈餘分配議案業經股東會決議者：

(1) 決議配發員工現金紅利、股票紅利及董事、監察人酬勞金額：

① 員工股票紅利：無。

員工現金紅利：新台幣23,465,315元。

② 董事、監察人酬勞：新台幣5,688,561元。

(2) 決議配發員工股票紅利，所配發股數及其占盈餘轉增資之比例：102 年盈餘未配發股票紅利。

(3) 考慮擬議配發員工紅利及董事、監察人酬勞後之設算每股盈餘：本年度並無配發股票紅利，故設算後每股盈餘仍為新台幣 1.23 元。

5.前一年度員工分紅及董監事酬勞實際配發情形(包括配發股數、金額及股價)、其與認列員工分紅及董事、監察人酬勞有差異者並應敘明差異數原因及處理情形。

本公司股東會決議配發 101 年度董事、監察人酬勞及員工紅利情形如下：

單位：新台幣仟元/仟股

	實際配發	擬配發	差異數	差異原因
員工現金紅利	18,254	18,254	0	無
員工股票紅利	0	0	0	無
(1)股數	0	0	0	無
(2)金額				
董事、監察人酬勞	4,425	4,425	0	無

(八)公司買回本公司股份情形：

買回期次	第三次
買回目的	轉讓予員工
買回期間	102.08.20~102.10.01
買回區間價格	16.45 元~35.79 元
已買回股份種類及數量	普通股 1,200,000 股
已買回股份金額	新台幣 28,998,613 元
已辦理銷除及轉讓之股份數量	0 股
累積持有本公司股份數量	1,200,000 股
累積持有本公司股份數量占已發行股份總數比率(%)	0.5%

五、公司債(含海外公司債)辦理情形:無。

六、特別股辦理情形：無。

七、參與發行海外存託憑證之辦理情形：無。

八、員工認股權憑證辦理情形：無。

九、限制員工權利新股辦理情形：無。

十、併購辦理情形：無。

十一、受讓他公司股份發行新股辦理情形：無。

貳、營運概況

一、公司之經營

(一)業務內容

1.業務範圍

(1)公司所營業務主要內容

- ①各種工作母機機械工具與電腦組件(電腦數值控制器、數值控值仿削式銼床控制器、印刷電路基板、程式控制器)之製造加工及銷售業務。
- ②電腦數值控制車床、切削中心機之製造與銷售。
- ③航太工業零組件、汽車、機車零組件、家電用零組件設計、製造買賣。
- ④各種模具設計製造買賣。
- ⑤前各項產品及零配件之進出口貿易業務。
- ⑥代理國內外前各項產品之經銷報價及投標業務。
- ⑦TFT 設備及其相關零組件。
- ⑧光電產業設備之 ODM 及加工件之生產。

(2)本公司目前主要產品之營業比重

單位：新台幣仟元；%

產品項目	年度	102 年度	
		金額	%
綜合加工機		2,461,417	32.36%
CNC 車床		2,484,171	32.66%
PCB 鑽孔機		1,597,679	21.00%
其他機器及維修收入		1,063,433	13.98%
合 計		7,606,700	100.00%

(3)主要產品及服務項目

主要產品	用 途
綜合加工機	以數值程序控制配有刀庫以及換刀裝置可從事銑削、鑽孔、搪孔、攻牙等功能稱之，該項產品主要用於高精密金屬零件加工，可快速切削高精密金屬零件，適合高剛性、重切削加工。
CNC 車床	以數值控制單元配合換刀機構或刀具台之裝置，可從事旋削、中孔之鑽孔、搪孔、攻牙等功能，該項產品主要用於高精密金屬零件加工，可快速切削金屬，非金屬圓形工作物。
PCB 鑽孔機	以數值控制單元配合高速主軸、自動夾持、自動換刀、自動偵測等機構組件，可從事印刷電路板之鑽孔/成型。該產品由於結構剛性高、速度快、穩定性佳，適合高層印刷電路板微小孔徑之高效率加工。 利用二氧化碳雷射源聚焦在印刷電路板上，將材料汽化移除達到鑽孔功能。配合掃描頭掃瞄可高速鑽孔加工，光學系統設計可使用單一雷射源達成雙軸加工功能，適合小型多層印刷電路板微小孔徑之高效率加工。

(4) 計劃開發之新商品

NO	型號或類別	機種名稱或功能
1	TBF-160	落地式臥式搪銑綜合加工機
2	HG-1250Q	工作台式臥式搪銑綜合加工機
3	PCB	一軸成型機
4	PCB	四軸成型盲撈機
5	PCB	四軸成型機
6	PCB	二軸成型機
7	PCB	捲對捲軟板鑽孔機

2. 產業概況

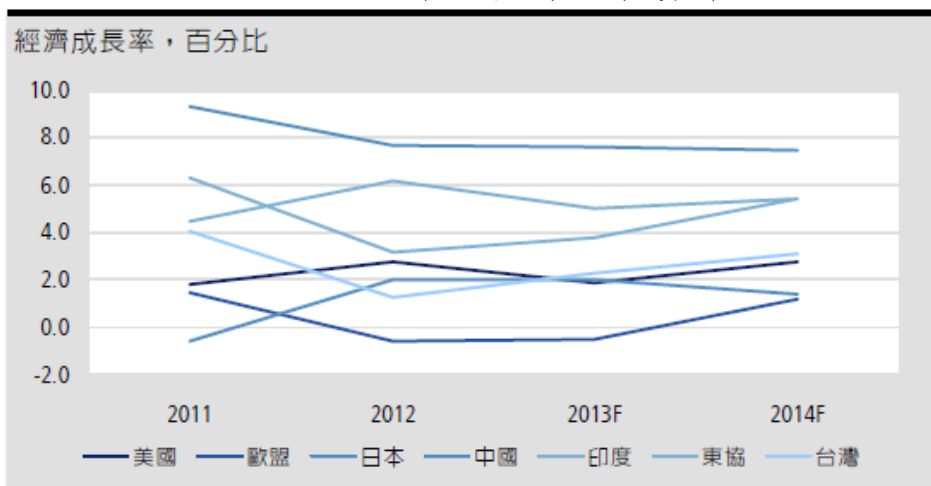
(1) 產業之現況及發展

① 工具機產業

工具機(Machine Tool)根據國際標準機構(International Organization for Standardization, 簡稱 ISO)與美國工具機博覽會(International Manufacturing Technology Show, 簡稱 IMTS)對工具機之綜合定義:「一種利用動力驅動且無法以人力攜帶之設備,藉由切削、衝擊等物理、化學或其他方法之組合,以達到加工物料目的之機器皆可定義為工具機。」即指動力機械製造裝置,通常用於精密切削金屬以生產其他機器或加工之金屬零件。因此包含車、銑、磨、折彎、剪斷、放電加工、雷射加工等設備皆屬於工具機。整體而言,工具機除可製造汽車、航太、國防、機械、模具、發電機等產業金屬零件外,在半導體、面版等高科技產業方面,其部份製程或零組件、耗材之加工,也需透過工具機製造,成為製作各種機械設備金屬零件之加工機械,因此素有「機械之母」之稱,又為工業生產所必預之基礎,故亦稱「工作母機」。

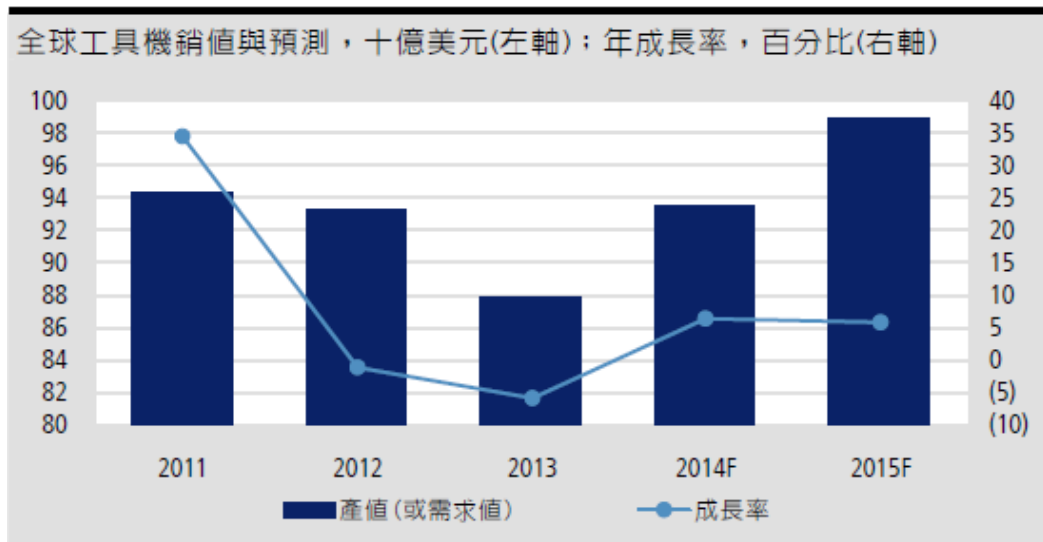
2014 年佳惠於歐、美及中國三大經濟體景氣復甦態勢逐步抵定,IMF 預估 2014 年全球整體經濟除日本及中國外,主要國家經濟成長率均優於 2013 年,其大環境好轉有利於工具機產業產值之提升,Gardner Publications 預估 2014-2015 年全球工具機市場銷售值將回到成長之軌道上,擺脫連續二年衰退,年平均成長為 5% 以上。

2014 年主要國家經濟成長率



資料來源：Gardner Publications

2011~2015 年全球工具機市場銷售值



資料來源：Gardner Publications

受惠於全球經濟好轉,國內企業訂單回升,製造業廠商也擴大設備投資以增加量產,因而提升該產業之國內需求,內銷得以成長;在外銷方面,2013 年因歐洲經濟疲弱、中國經濟成長放緩,加上中國加入東協自由貿易定,其關稅稅率影響威脅至我國該產業於東協地區之發展,另受日圓大幅貶值之影響,使得我國該產業之外銷競爭力,直接衝擊其利潤空間,致 2013 年本產業外銷值明顯下降。美國方面,其「再工業化」政策讓當地製造業景氣有所復甦,進而擴大該產業需求,且中國對我國該產業需求亦有所成長,故在內外銷值皆成長之帶動下,2014 年 1-4 月該產業整體銷售值達 1,946.12 億元,年增率為 5.36%,其中又以通用機械設備製造業成長最為顯著,主係機械業景氣回升時,對相關零組件之需求會明顯增加,致通用機械設備製造業銷售值達 898.58 億元,年增率為 7.59%;工具機之主要需求市場以汽車產業為主,受惠於全球汽車銷售持續攀升及日圓貶值對我國工具機之威脅已明顯緩和,導致 2014 年金屬加工用機械製造業銷售值達 417.45 億元,較 2013 年同期成長 4.67%,而專用機械設備製造業受惠於整體製造業景氣上揚之激勵下,使其銷售值達 630.09 億元,年增率為 2.77%。

機械設備製造業之各項產業銷售值年增率一覽表

單位:百萬元、%

		2010 年	2011 年	2012 年	2013 年	2014 年 1~4 月
金屬加工用	銷售值	135,024	163,083	166,276	128,649	41,745
機械製造業	成長率	86.16	20.78	1.96	-22.63	4.67
專用機械設 備製造業	銷售值	215,485	221,922	206,331	200,259	63,009
	成長率	47.74	2.99	-7.03	-2.94	2.77
通用機械設 備製造業	銷售值	264,974	297,810	274,542	273,640	89,858
	成長率	39.07	12.39	-7.81	-0.33	7.59
合計	銷售值	615,483	682,816	647,149	602,548	194,612
	成長率	50.51	10.94	-5.22	-6.89	5.36

資料來源：經濟部統計處工業生產統計資料磁帶、台經院產經資料庫整理(2014 年 7 月)

我國工具機市場進口國家主要集中在日、美、中國等國家,由於我國機械以電子及半導體設備業為主要進口之細項產業,故於國內電子業擴大資本支出帶動下,2014年1~4月該產業前五大進口國家進口值皆呈現成長走勢,因國內面板業營運出現獲利,致對面板設備需求明顯增加,並以向日本採購為主,自日本進口金額達783.85億元,年增率為14.78%。此外,近年來國內半導體業者增加對荷蘭採購設備,衝擊至我國對德國之進口表現,但2014年以來半導體業者降低對荷蘭之進口需求,轉而向德國購買,致2014年本產業自德國進口金額達175.05億元,年增率高達31.50%。

機械設備製造業之前五大進口國家一覽表

單位：百萬元、%

		2010年	2011年	2012年	2013年	2014年 1~4月
日本	金額	338,568	264,614	218,287	206,257	78,385
	成長率	67.08	-21.84	-17.51	-5.51	14.78
美國	金額	184,143	135,668	124,937	142,522	52,573
	成長率	83.18	-26.32	-7.91	14.08	7.92
中國	金額	70,200	72,746	69,887	76,830	26,731
	成長率	44.23	3.63	-3.93	9.94	18.92
德國	金額	61,216	69,283	40,723	40,210	17,505
	成長率	48.81	13.18	-41.22	-1.26	31.50
新加坡	金額	24,016	28,212	36,684	38,429	14,583
	成長率	132.86	17.47	30.03	4.76	6.33

注：中國含港、澳

資料來源：中華民國海關進出口磁帶資料、台經院產經資料庫整理(2014年7月)

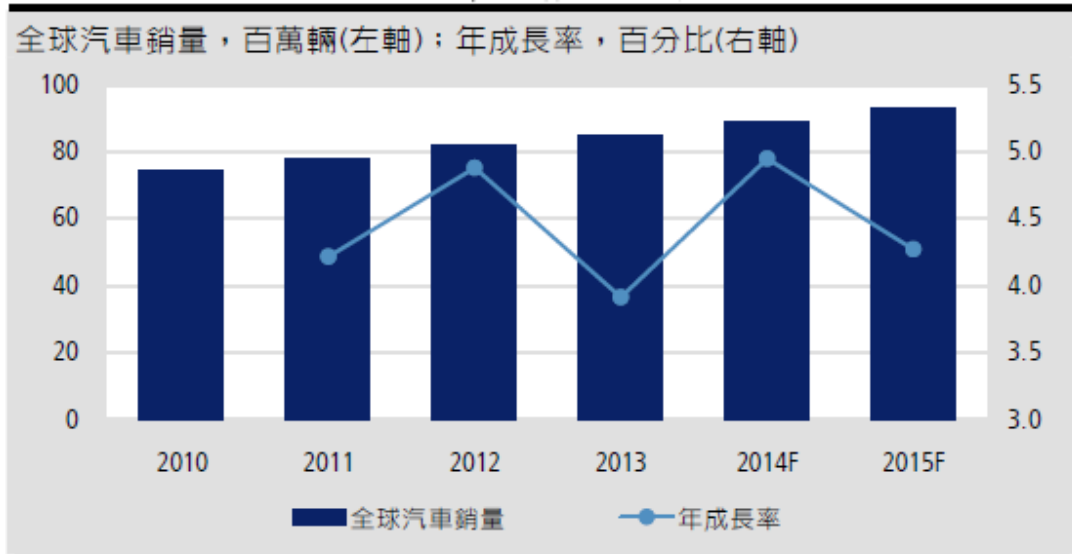
②汽車零組件產業

我國工具機之應用產業從早期之金屬精密加工已逐步涵蓋至國防、航太、汽車、3C、半導體、軌道車輛等,應用領域廣泛,由於工具機之製造過程複雜,所需之零組件數量龐大,必須仰賴協力廠供應,上游原料除了控制器須仰整進口外,其餘包括傳動與空壓元件、金屬零組件、鑄鐵、刀庫等,台灣工具機產業具有完整之中間體系,且上下游關係緊密,因此原料供應可自給自足。

目前台灣工具機廠商在汽機車零組件之應用成熟,佔大多數廠商營收30~60%不等,包括汽缸、曲柄軸、保險桿、模具、碟煞盤、輪胎模具及鋁輪圈等,均可透過工具機做大量及精準之切削與量產。除外,航太及頁岩油領域台灣工具機廠亦開始有產品切入。

本公司製造生產之綜合加工機及CNC車床,主要應用於汽車領域;根據世界汽車組織OICA統計,2013年全球汽車產業市場仍維持穩定成長態勢,全球汽車銷售量較2013年成長3.9%,主係新興市場及東協國家需求所帶動,中國大陸雖轉向中低速增長,但由於其廣大之整車市場規模,仍對市場具備高度影響力。2014年全球對於汽車之需求將進一步增加,預計將來到8,900萬輛之規模,年成長率達4.9%,包括中國大陸龐大之消費規模及美國市場復甦之雙重帶動,加上金磚四國中的巴西與印度及東南亞國家之經濟成長,也將提供充沛之汽車消費力道。

2010~2015 年全球車市銷量



資料來源：OICA、FOURIN

③航太產業

根據國際航空運輸協會(IATA, International Air Transport Association)發佈2013年航空客運觀察報告指出,隨著全球總體經濟情勢轉佳,2013年全球航空客運量(RPK, Revenue Passenger Kilometer)成長率達到5.4%,顯示航空產業景氣明顯回升。受惠於中國和日本經濟表現持續改善,帶動亞洲區域商業活動轉趨熱絡,2013年亞太航線客運量較2012年增長5.3%;歐洲航線方面,在經濟景氣溫和回升、消費者和商業信心不斷增強支撐下,2013年客運量同樣出現增長加速跡象,較2012年顯著擴張3.8%;再者三大新興市場包括非洲、中東及拉丁美洲地區,受惠於亞非區域貿易關係活絡,航商挾地利優勢策略性擴張航線及運能,2013年以來該市場表現明顯優於全球水準,同時對全球客運市場貢獻不少成長動能,三者於2013年客運量年增率分別為5.5%、12.1%、8.1%;至於北美航線部份,2013年各項指標包括消費者信心和商業活動等皆顯示美國經濟已持續改善,加上航商積極調控運力以拉升載客率,使客運量在商務需求漸增及偏緊的運力支撐下,較2012年成長3%。

2013年全球航空客運量年增率

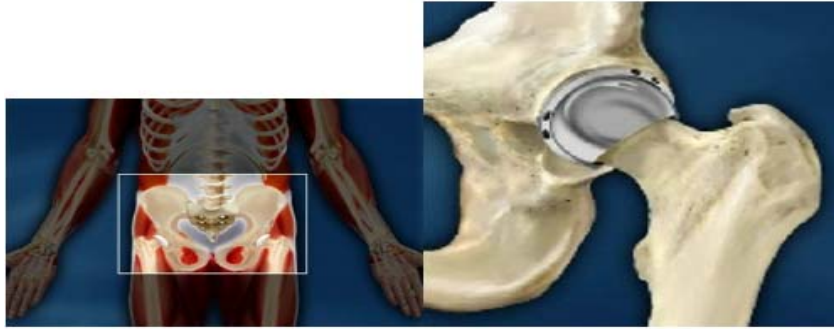
Year on Year Comparison	2013 vs. 2012		
	RPK	ASK	PLF
Africa	5.5%	5.2%	69.0%
Asia/Pacific	5.3%	5.2%	77.7%
Europe	3.8%	2.8%	81.0%
Latin America	8.1%	7.4%	79.2%
Middle East	12.1%	12.8%	77.3%
North America	3.0%	2.2%	82.8%
International	5.4%	4.9%	79.3%

資料來源：IATA，

④生醫與綠能產業

隨著國際發展趨勢,工具機以往之應用為重工業,如汽車業、3C及光電業等,近幾年來已逐漸轉向航太業、生技及綠能等產業,其中應用工具機生產之部品包含人工關節及人工齒顎等醫療器材;綠能產業方面,風力發電之部品皆屬於超大型物件,生產設備之尺寸規模為現有機械規格之3倍以上,長久以來設備之供給皆來自於歐洲及日本,對於台灣工具機業而言,機構創新技術之運用比例達60%以上,屬於挑戰性極高之領域。

人工髖關節



人工齒顎加工



風力發電機部品與加工機械

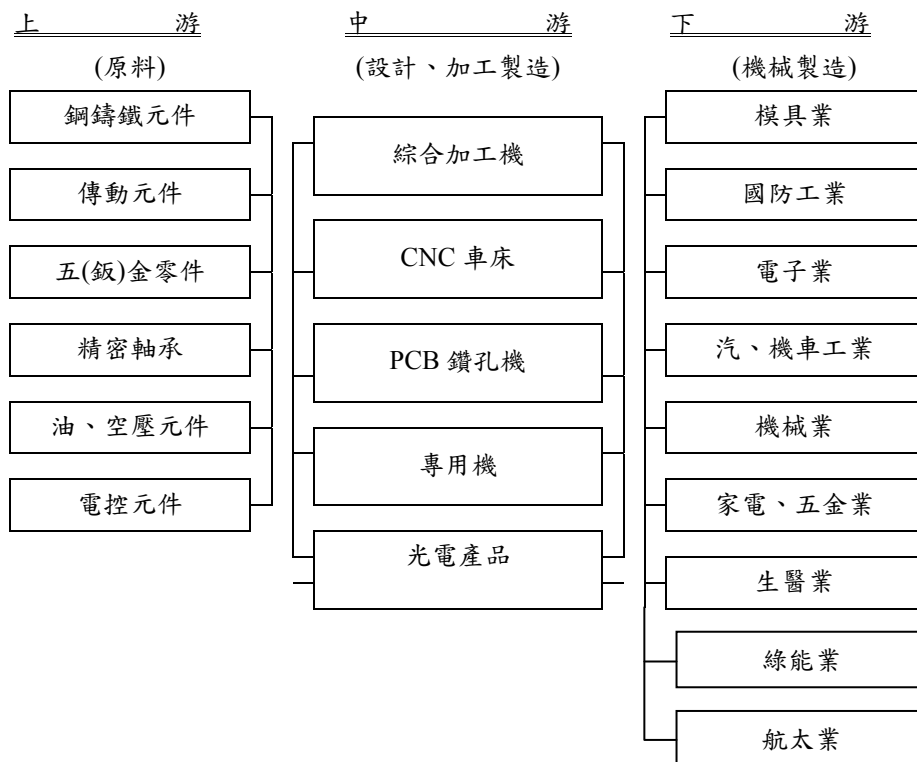


(2) 產業上、中、下游之關聯性

機械工業之上、中、下游關係極為密切。因其加工過程較為複雜,所需零組件種類眾多,通常藉由協力廠商配合零件之加工製造等生產過程,以專業分工方式整合機械之製造。

該行業生產所需原料包括鑄件、五金零件、控制器、馬達及軸承等,而國防工業、汽機車工業、電子業、機械業等為其下游產業。

本公司之上、中、下游關聯圖如下:



(3)產品之各種發展趨勢

由於全球產業之需求特性,漸往大型化、細緻化及多樣化之方式邁進。因此我國工具機產品之研發應採高精良化、高速化、複合化與系統化的方向,提升產品層級,降低成本及新產品的開發,將是提高競爭力關鍵。

(4)市場競爭情形

本公司成立於民國 58 年,主要營業項目為工作母機中 CNC 車床、PCB 鑽孔機及綜合切削中心機等相關產品之生產製造及銷售業務,產業範疇係屬於電機機械之一環,目前國內之同業與其產品類似、資本額及營業規模相近並已上市櫃公司者,主要為亞崴(1530)、喬福(1540)及福裕(4513),其主要營業項目及營業收入比較如下：

單位：新台幣仟元

公司 項目	東台(4526)	亞崴(1530)	喬福(1540)	福裕(4513)
主要營業項目	1.PCB 鑽孔機 20.94% 2.CNC 車床 32.66% 3.綜合加工機 32.36% 4.其他 13.98%	1.龍門立式綜合加工機 51.27% 2.C 型立式綜合加工機 44.17% 3.其他 4.56%	1.綜合加工機 62.83% 2.CNC 車床 30.97% 3.其他 6.20%	1 磨床 11.40% 2.CNC 磨床 9.86%。 3.CNC 綜合加工機 20.69%。 4.CNC 車床 25.92% 5.立式車床 8.82% 6.龍門磨床 2.92% 7.龍門銑床 4.44% 8.其他 15.95%
102 年度合併營業收入淨額	7,606,700	2,992,668	938,979	2,300,872

資料來源：各公司 102 年度年報及 102 年度經會計師查核簽證之合併財務報告

3.技術及研發概況

(1)所營業務之技術層次

由於工具機之設計、開發與製造需要長期經驗之累積及規劃能力,本公司及子公司歷年來與國際知名大廠之合作,並經由技術經驗之傳承及積極培養人才之方式得以不斷研發泛用機之新機種及承攬不同功能之專用機,技術層次應為國內業界之領先廠商。

(2)研究發展

本公司及子公司未來研發工作之發展方向主要係以產業發展及市場需求之產品為研發重點,期以新產品之開發增加公司之收益,未來擬開發之產品如下：

- ①落地式臥式搪銑綜合加工機
- ②工作台式臥式搪銑綜合加工機
- ③一軸成型機
- ④四軸成型盲撈機
- ⑤四軸成型機
- ⑥二軸成型機
- ⑦捲對捲軟板鑽孔機

(3)研究發展人員與其學經歷(集團合併)

單位：人；%

項 目	100 年度		101 年度		102 年度		103 年 6 月底		
	人數	%	人數	%	人數	%	人數	%	
學歷 分佈	碩士(含以上)	35	26.92	44	29.93	65	35.91	66	34.56
	大學(專)	92	70.77	101	68.71	113	62.43	122	63.87
	高中(含以下)	3	2.31	2	1.36	3	1.66	3	1.57
	合計	130	100.00	147	100.00	65	35.91	191	100
平均年資(年)	5.7		5.8		5.6		5.7		

(4)最近五年度每年投入之研發費用

單位：新台幣仟元

年度	98 年	99 年	100 年	101 年	102 年
研發費用	142,954	107,244	120,811	207,190	225,113
占營收淨額%	3.56	1.25	1.38	2.87	2.96

(5)開發成功之技術或產品

茲將最近三年來之設計研發成果列表如下：

年 度	研發成果	
	機型名稱	開發成功之應用技術
100 年	TB-25G(研磨機)	1.高速研磨 2.砂輪自動更換
	THL-620(12 吋硬軌臥式車床)	1.車銑複合加工
	TMT2000-T3Y2(多刀塔車銑複合機)	1.細長工件上下平衡車削 2.同步加工
101 年	QVM-610AII+APC	APC 智能化載重技術
	HB-500II	快速進給 60MM/MIN
102 年	TMV-710A #40	機內無積屑沖屑技術、快速換刀技術
	GT-630(天車式五軸機)	五軸旋轉中心量測、3D 干涉防碰撞、主軸振動監視、主軸溫度監視
	TMV-720A+5AX(C 型五軸機)	五軸旋轉中心量測
	VMC-510(龍門式五軸機)	螺桿中空冷卻、配重缸應用
	VC-608(C 型機)	主軸溫度監視
	HG-1250U	臥式五軸同動加工機、大扭矩齒輪式主軸
	iTC-2000 系列(8 吋臥式車床)	1.快速首件 2.車銑複合加工
103 年 前二季	1050W	高速換刀防屑沖水技術
	VC-610(C 型機)	主軸溫度監視
	VC-711(C 型機)	主軸溫度監視
	TBT-160	液靜壓軸承之應用、APC 交換工作台技術
	Q5(5 吋櫛式車床)	自動化上下料加工
	TVL-45RF	自動化連線加工
	TVL-35(10 吋立式車床)	自動化連線加工
TVW-22DT(輪圈車床)	導入智慧化機械手加工	

4.長、短期業務發展計劃

面向	短期策略	中長期策略
銷售	<ol style="list-style-type: none"> 1.全面性主動式服務。 2.強化海外事業部及代理商的服務能力。 3.成立全球 VIP 客戶專案服務單位。 4.建立業務及服務資訊平台。 5.招募培訓新進業務人員。 6.成立專案技術團隊協助整廠整線業務開拓。 	<ol style="list-style-type: none"> 1.大中華區銷售計劃持續推動。 2.新興產業與市場持續開發。 3.加強集團行銷活動。 4.集團間通路連結與支援。 5.持續投入機械美學專案。 6.持續主動式服務。
生產	<ol style="list-style-type: none"> 1.品質、交期持續改進。 2.強化新機種試作、測試體系，縮短開發時程。 3.零組件共用化、模組化，採購體系電子化。 4.提高零件加工自製率，成立加工展示區。 5.導入全流程改善小組。 6.供應商 / 協力廠品質輔導。 	<ol style="list-style-type: none"> 1.導入豐田式管理。 2.提昇無人化加工工時，降低生產零組件成本。 3.推動 2 年保固計畫。
研發	<ol style="list-style-type: none"> 1.「產銷研」合作。 2.專案持續進行。 	<ol style="list-style-type: none"> 1.持續設立應用技術中心。 2.以策略聯盟、與國際知名大廠進行合作研發，促進研發技術國際化。 3.投入生醫產業與綠能產業新市場。
財務	<ol style="list-style-type: none"> 1.建構穩定財務系統。 2.拓展籌資管道。 	<ol style="list-style-type: none"> 1.子公司財務能力提升。 2.集團財務政策一致性。
管理	<ol style="list-style-type: none"> 1.強化管理資訊系統。 2.強化海外子公司管控。 3.落實內部稽核工作。 4.加強幹部管理能力。 5.重視員工的訓練與成長。 6.建構與企業目標結合的人資制度。 	<ol style="list-style-type: none"> 1.導入績效管理制度。 2.導入 TTQS 教育訓練體系，建立接班人制度。 3.建構氛圍良好的工作場所。 4.建立企業核心知識管理電子化。 5.持續建構完整的 ERP、SCM、CRM 系統。

(二)市場及產銷概況

1.市場分析

(1)主要產品及銷售地區

單位:新台幣仟元

銷售區域		102 年度	
		金額	%
外 銷	亞洲	4,968,530	65.32
	歐洲	604,489	7.94
	美洲	107,164	1.41
	非洲	31,080	0.41
	大洋洲	65,281	0.86
小計		5,776,544	75.94
內銷		1,830,156	24.06
合計		7,606,700	100

由於全球製造重心已移至中國大陸,因此本公司外銷予亞洲地區之比重較高。

(2)市場占有率

本公司及子公司主要產品為各種工作母機機械工具與電腦組件相關產品,包含電腦數值控制器、數值控值仿削式鑽床控制器、印刷電路基板、程式控制器、CNC 車床及切削中心機,其中工具機產品銷售占整體營收比例約達九成以上,因此評估該公司產業屬性仍歸類於電機機械產業。依經濟部統計處資料,102 年度金屬加工用機械製造業銷售值為 1,663 億,以各家同業財報揭露之營業收入計算,本公司集團佔金屬加工用機械製造業之市場佔有率高於其他選樣公司。

單位:新台幣仟元;%

項目		公司			
		東台(4526)	亞崑(1530)	喬福(1540)	福裕(4513)
102 年度	營業收入	7,606,700	2,992,668	938,979	2,300,872
	市場 佔有率(註)	4.57	1.80	0.56	1.38

資料來源:各公司經會計師查核簽證之財務報告

註:依經濟部統計處生產統計資料

(3)市場未來供需狀況與成長性

①工具機產業

根據多項國際研究機構預測 2015 年全球經濟將持續成長,且成長力道可望優於 2014 年,其中美國經濟成長將明顯優於 2014 年,而歐洲經濟成長亦可望持續回升,此有助於製造業提升投資意願,雖然中國經濟成長已有所放緩,但其經濟仍維持高度成長,因而對該產業之需求仍大,故 2015 年全球機械設備業產值規模可望較 2014 年擴大,惟全球經濟成長仍存在諸多不確定因素,如美國 QE 政策已確定退場,至於何時升息卻有許多揣測,一旦利率上揚,是否對全球經濟產生衝擊,且企業之投資意願是否受到影響,皆是該產業景氣之

不確定因素。

各主要預測機構對全球及主要國家之經濟成長率預測

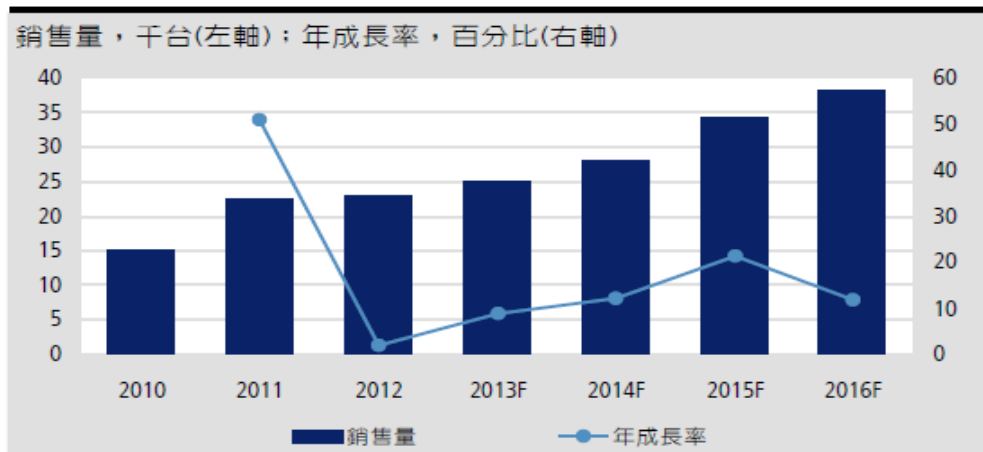
單位：%

機構 發佈 日期	UN		GI		EIU		WB	
	(2014.05)		(2014.05)		(2014.06)		(2014.06)	
	2014年	2015年	2014年	2015年	2014年	2015年	2014年	2015年
Global	2.8	3.2	3.0	3.6	2.6	3.0	2.8	3.4
USA	2.5	3.2	2.4	3.2	2.2	3.2	2.1	3.0
JAPAN	1.4	0.9	1.4	1.3	1.8	1.5	1.3	1.3
EURO	1.6	1.9	1.1	1.6	1.1	1.5	1.1	1.8
CHINA	7.3	7.1	7.5	7.6	7.3	7.0	7.6	7.5

資料來源：UN、GI、EIU、WB、台經院整理(2014年6月)

由於中國 2015 年工資調漲將達 100%，未來幾年勞動成本將急速成長，中國作為全球第二大經濟體，工業機器人持有密度僅每萬人 21 台，遠低於全球平均值之每萬人 55 台。受到大陸工資之提升，對於自動化需求將急速成長，預估中國工業機器之銷售量，2013-2016 年每年均可維持在 10% 以上之成長動能，將躍居全球最大工業機器人市場。目前中國應用工業機器人最廣泛之行業，以汽車製造產業為主，以汽車及工程機械之噴塗與焊接為最典型之應用。而中國十二五計畫，規劃發展高端智慧製造設備五大領域，其中高端 CNC 工具機與機器人整合之智慧自動化應用逐漸浮現，工業機器人應用將從單機專用(如焊接、噴漆等)朝向多功能智慧型機器人整合，機器人應用範圍擴大，製造業導入工業機器人輔助生產之時程將加速。預估在十二五期間，中國工具機市場高階機種進口量將持續放大。

2010~2016 年中國工業機器人市場



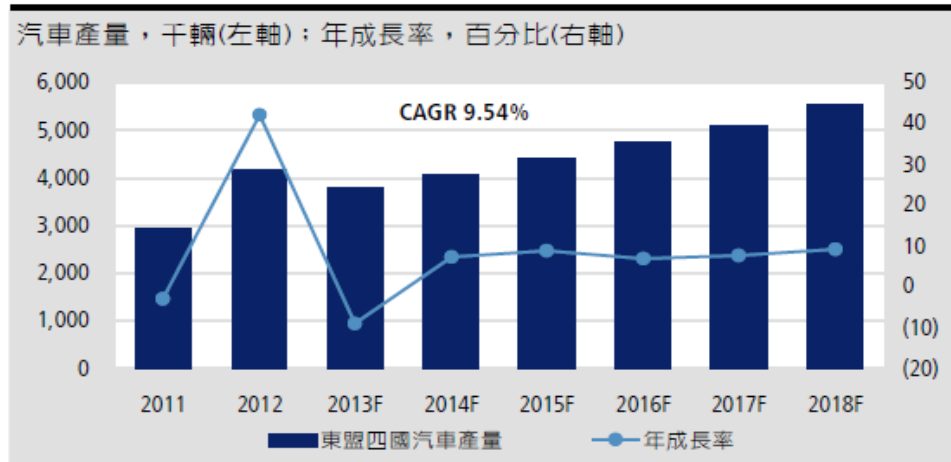
資料來源：IFR

② 汽車零組件產業

隨著泰國、印尼及馬來西亞之汽車市場近年來蓬勃發展，Frost&Sullivan 預估東盟在 2019 年將成為全球第 5 大汽車市場，預計汽車產量 2011~2018 年 CAGR 為 9.54%，市場規模將自 2011 年的 293 萬輛，成長至 554 萬輛。東南亞國協總人口數達 6.5 億人，但汽車保有量僅 2,600 萬輛，平均擁車率僅約 40 輛/千人。隨著該區域近幾年經濟快速成長，GDP 平均成長率達 5.7%，在龐大的年輕人口與低擁車率下，預估將帶動東盟市場汽車產業快速成長。包括泰國為該區域之造車樞紐，印尼國內生產之汽車大部份在當地銷售，加上外資持續

投資當地汽車工業。此外,歐洲及中國 OEM 製造商也將馬來西亞視為汽車組裝和製造樞紐,並興建汽車工廠,預期需求量將持續提升。

東盟汽車市場產量

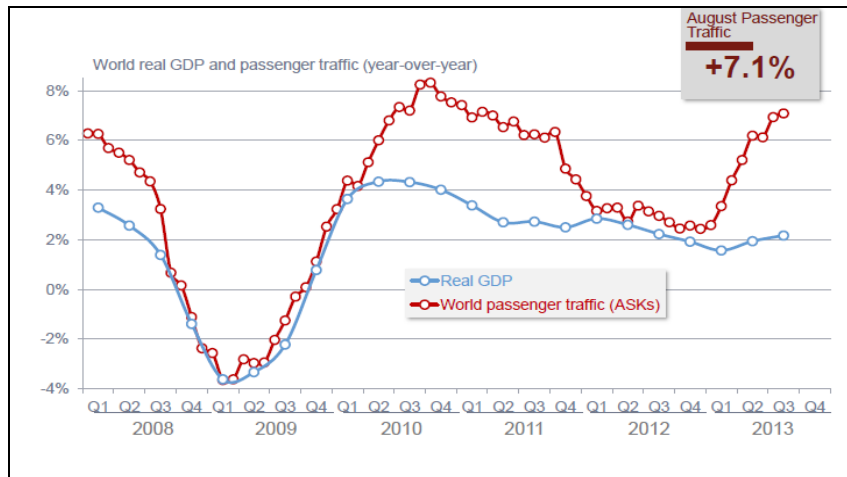


資料來源：Frost&Sullivan

③航太產業

由於航機從訂購至交機需要數年時間,航太製造業產業景氣循環之振幅較需求端航空運輸業平緩,但仍與全球總體經濟及航空載客量息息相關,觀察空中巴士公司 2013 年的航空市場預測報告,全球航空運輸量與 GDP 具高度關聯性,當全球經濟穩定成長,隨著國民所得的增加,消費者觀光旅遊及商務活動的次數亦隨之增加,在全球 GDP 呈現持續上升之趨勢,全球航空運輸量之成長將帶動飛機製造廠新飛機訂單與相關零組件需求之成長,將有助於航太零件製造商營運規模之擴大。

2008~2013 年全球 GDP 與客運量趨勢圖

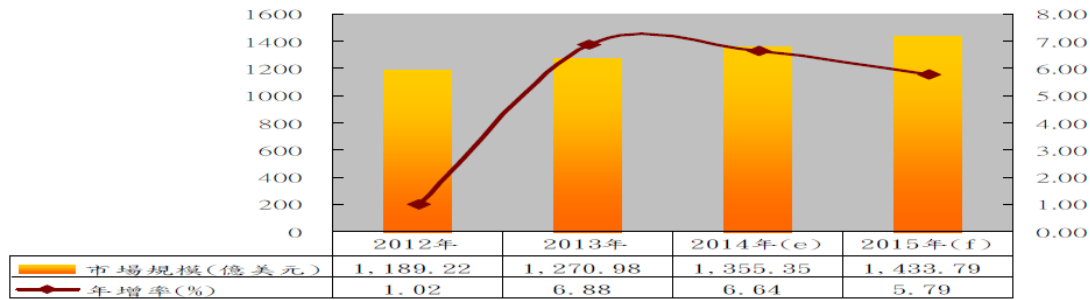


資料來源：Airbus

④生醫產業

2013 年美國總人口數近 3.2 億,雖人口數僅佔全球人口比重約 4.4%,惟其醫療器材市場規模為全球第一大,2013 年佔全球整體醫療器材市場規模比重 39.5%。根據 BMI Espicom 公佈之資料顯示,2013 年美國醫療器材市場規模達 1,270.98 億美元,年增率達 6.88%,主係美國經濟呈現穩定復甦態勢,加上高

齡人口比重與慢性病患人數之增加,對於醫療器材需求呈現成長帶動規模持續向上所致。



資料來源：BMI Espicom、工研院 IEK，台灣經濟研究院產經資料庫繪圖(2014.7)

2013 年美國各類醫療器材與設備市場佔有率方面,以診斷影像類規模比重居冠,骨科與植入物居次,比重分別達 30.7%與 11.5%,而居第三位為助輔助器具類,比重僅差骨科與植入類 0.1 個百分點,達 11.4%,由於前三大類多與高齡人口需求有關,加上美國醫療器材業者多具有研發與市場領導地位,故美國市場之需求取向為全球各大醫療器材業者之指標。

(4) 競爭利基

① 計劃性與彈性化生產,掌握市場先機

本公司以其多年來所累積之研發設計經驗,除採彈性化設計生產因應多樣化之市場需求滿足不同客戶加工需求外;另將機械功能歸納分析開發設計模組化生產,降低成本,縮短機械研發時間,以價格、速度與彈性的優勢,掌握未來工具機市場之先機。

② 生產技術優良及精密度高之產品,且可自行提供售後服務

本公司已成立近四十五年,原以生產專用機為主,由於專用機非一般規格化產品,故須依每一客戶之不同需求研發設計,而其下游客戶多為世界級製造大廠等。由於本公司可立即提供售後服務,減少客戶停機等待時間,故客戶再訂購比率相當高,顯見本公司之產品性能佳、售後服務系統完善,甚獲客戶好評。

③ 研發能力佳,利基性產品持續推出

本公司致力於新產品之使用領域開發,近來更積極開發新興市場,主要集中於生醫及綠能產業,足以驗證本公司之研發水準極佳,此堅強研發能力將是本公司未來成長的動力來源。此外,本公司累積全球銷售經驗厚植實績,配合客戶產品加工屬性,客製化設計機台,運用彈性製造能力以提高整體獲利水準,以提昇各項經營績效及集團整體獲利能力。

(5) 未來發展遠景之有利及不利因素與因應對策

① 有利因素

A. 具專業設計及生產技術與經驗,快速因應市場需求

本公司從事工具機設計、生產,累積多年研發之專業生產技術與經驗,且尤其注重其經驗技術傳承,使產品開發時間得以縮短,生產更具效率,導入日本技術並結合產官學研之技術合作,使機械設計層級與產品精度得不斷提升,有利迅速反應產品市場走向,進而掌握市場銷售脈動,取得客戶之信賴與肯定。

B.應用範圍廣泛,景氣循環影響有限

工具機產品應用範圍相當廣泛,從工具機業、半導體業、汽車產業、民生用品業至紡織業等皆利用工具機作為其生產時自動化機械上所需之機器設備,由於產業應用分散,除系統性之風險影氣緊縮外,較不會出現多種產業同時景氣跌落谷底之現象,亦無出現明顯淡旺季或僅供應單一產業造成產品出現隨客戶或銷售產業大幅波動之風險,且目前中國大陸市場之成長使各項產業也隨之成長,應用範圍更廣,工具機需求量隨之提升。

C.大陸缺工情形嚴重,自動化比重提高

近年來大陸地區逐漸浮現嚴重缺工問題,部份廠商將廠房設備移轉至東南亞地區,更多廠商決定留在當地提升產業自動化加以因應,將過去需投入大量人力之廠房改為自動化生產設備,減少人力亦提高產品品質穩定性。自動化生產設備需要工具機,因此自動化比率提高下,將成為本公司業績成長之動力。

D.經營歷史長久,客戶大多為穩定合作之知名大廠

本公司專業經營工具機四十餘年,憑藉其品質、精度、售後服務與確實掌握交期,擁有穩定之客戶群,已在業界建立口碑,使其業務拓展順利,且下游客戶多數為國內外知名大廠之零組件生產廠,品質深受國際肯定,業績長期維持穩定成長。

②不利因素

A.鑄件價格受油電價上漲已持續波動。

油電雙漲效應持續發酵下,工業用電漲幅達 35%,除了鑄件廠之外,水泥、預拌混凝土、鋼鐵業電爐廠也受到衝擊。

因應對策：

- a.加強對外與上游原材料供應商建立長期良好之互動關係,以減緩原材料價格波動衝擊及確保供貨之穩定性,以確實掌握原材料價格趨勢並即時因應。
- b.本公司以分散採購及跨國性技術合作,並結合國內產、官、研、學界共同合作開發關鍵技術因應之。

B.外銷外購依存度高,易受匯率變動影響獲利水準。

本公司產品以外銷為主,原料亦多向國外供應商採購,因外銷金額大於外購金額,在經常性進銷款項可互相沖抵之下,仍留有美元及歐元淨部位,故匯率波動對該公司獲利水準具一定程度之影響。

因應對策：

本公司財會部門平常均與往來銀行外匯部門密切聯繫,藉由銀行提供之匯率變動分析及諮詢服務,充分掌握匯率走勢,同時收集匯率變化之相關資訊,掌握國內外匯率走勢及變化資訊,以降低匯率變動產生之負面影響。另業務人員於報價時即考量匯率變動趨勢,評估產品售價調整,以保障公司之利潤。

2.主要產品之重要用途及產製過程

(1)主要產品之重要用途

產(商)品項目	重要用途或功能
綜合加工機	具銑削、鑽孔、搪孔、攻牙等功能，適合高剛性、重切削加工。
CNC 車床	具旋削、中孔之鑽孔、搪孔、攻牙等高精度金屬零件加工功能，可快速切削金屬/非金屬圓形工作物。
PCB 鑽孔機	<ul style="list-style-type: none"> ▪以數值控制單元配合高速主軸及自動機構組件，可從事印刷電路板之鑽孔/成型，適合高層印刷電路板微小孔徑之高效率加工。 ▪利用二氧化碳雷射源，以汽化移除材料方式達到鑽孔功能。可執行高速鑽孔加工、使用單一雷射源達成雙軸加工、盲孔加工等，適合小型多層印刷電路板微小孔徑之高效率加工。

(2)主要產品之製造過程

市場調查評估→機型規格訂立→開發設計→試作測試→量產計劃→備料組立生產→精度檢驗

3.主要原料之供應狀況

NO.	主要原料	供應商	貨源及供應狀況
1.	CNC 控制器	台灣發那科、台灣三菱、西門子	國內外皆可供應，貨源穩定
2.	滾珠螺桿	NSK、上銀、椿本、銀泰	國內外皆可供應，貨源穩定
3.	導軌軸承	NSK、THK、STAR、銀泰、上銀、IKO	國內外皆可供應，貨源穩定
4.	精密軸承	斯凱孚(SKF)、永順(NSK)、建信啟記(NCAHI)	國內外皆可供應，貨源穩定

4.最近二年度主要產品別或部門別毛利率重大變化之說明

(1)最近二年度主要產品別或部門別毛利率重大變化情形

單位：%

項目/年度	101 年度	102 年度
毛利率	23.95%	23.39%
變動增(減)比率	-	(2.34%)

(2)由上表得知,本公司最近二年度毛利率變動均未達 20%。

5. 主要進銷貨客戶名單

(1) 最近二年度任一年度進貨金額曾佔總額 10% 以上之供應商資料

單位：新台幣仟元

項目	101 年度				102 年度				103 年前二季			
	名稱	金額	佔進貨淨額%	與發行人之關係	名稱	金額	佔進貨淨額%	與發行人之關係	名稱	金額	佔進貨淨額%	與發行人之關係
1	台灣發那科	752,669	16.29	無	台灣發那科	748,647	13.96	無	台灣發那科	445,922	12.87	無
2	其他	3,867,725	83.71		其他	4,614,209	86.04		其他	3,019,970	87.13	
	進貨淨額	4,620,394	100.00		進貨淨額	5,362,856	100.00		進貨淨額	3,465,892	100.0	

增減變動原因：

本公司 101、102 年至 103 年前二季止之最大供應商為台灣發那科公司，其係全球主要之 CNC 控制器製造商。CNC 控制器為工具機最重要之控制系統，本公司為維持機台產出品質，CNC 控制器多向台灣發那科公司購買。其進貨量係隨業績情況而變化。

(2) 最近二年度任一年度銷貨金額曾佔總額 10% 以上之銷貨客戶資料

單位：新台幣仟元

項目	101 年度				102 年度				103 年前二季			
	名稱	金額	佔全年度銷貨淨額比率(%)	與發行人之關係	名稱	金額	佔全年度銷貨淨額比率(%)	與發行人之關係	名稱	金額	佔全年度銷貨淨額比率(%)	與發行人之關係
1	江蘇舜天	320,979	4.44	無	江蘇舜天	928,510	12.21	無	江蘇舜天	415,360	9.61	無
	其他	6,905,482	95.56	-	其他	6,678,190	87.79	-	其他	3,907,352	90.39	-
	銷貨淨額	7,226,461	100.00		銷貨淨額	7,606,700	100.00		銷貨淨額	4,322,712	100.00	

增減變動原因：

本公司所生產之工具母機，係屬資本財，多係配合客戶擴建產能所需，客戶群相對分散，較無對單一客戶集中出貨之情形，102 年對江蘇舜天之銷售比重達 12.21%，主係大陸 PCB 廠擴廠，本公司透過江蘇舜天銷售 PCB 鑽孔機所致。

6. 最近二年度生產量值表

單位：新台幣仟元;台

生產量值 主要產品	年度	101 年度			102 年度		
		產能	產量	產值	產能	產量	產值
綜合加工機		1,176	1,112	2,196,755	1,138	1,103	2,275,239
CNC 車床		1,121	990	1,971,093	1,296	1,153	2,331,115
PCB 鑽孔機		414	376	954,921	492	447	1,081,865
其他機器及維修收入		-	-	645,364	-	-	888,500
合計		2,748	2,512	5,768,133	2,966	2,739	6,576,719

7.最近二年度銷售量值表

單位：新台幣仟元;台

	101 年度				102 年度			
	內銷		外銷		內銷		外銷	
	量	值	量	值	量	值	量	值
綜合加工機	195	394,365	799	2,074,773	227	647,642	789	1,813,775
CNC 車床	147	366,117	964	2,449,814	200	327,776	870	2,156,395
PCB 鑽孔機	28	96,931	320	1,103,933	46	150,263	429	1,447,416
其他機器及維修收入	7	531,222	56	209,306	16	704,475	18	358,958
合 計	377	1,388,635	2,139	5,837,826	489	1,830,156	2,106	5,776,544

本公司產品因在技術品質方面均領先同業,是國內具有整廠整合能力之廠商,在國際上並足以與知名大廠競爭,最近二年度因電子業之復甦,PCB 鑽孔機呈現銷售成長,車床及綜合加工機亦維持一定銷量。整體而言,本公司產銷量值之變化情形應屬合理。

(三)最近二年度從業員工人數

103 年 06 月 30 日

年 度		101 年度	102 年度	當年度截止至 103 年 6 月 30 日
員工人數	管 理 人 員	210	220	175
	研 發 人 員	147	181	191
	生 產 人 員	782	780	779
	業 務 人 員	130	145	144
	行 政 人 員	252	271	299
	合 計	1,521	1,597	1,588
平 均 年 齡		34	35	35
平 均 服 務 年 資		6	6	7
學歷分布 比率	博 士	0.14%	0.19%	0.25%
	碩 士	6.20%	6.67%	7.12%
	大 專	60.97%	61.13%	62.66%
	高 中	30.18%	29.38%	27.08%
	高 中 以 下	2.45%	2.57%	2.90%

(四)環保支出資訊

1. 依法令規定,應申領污染設施設置許可證或污染排放許可證或應繳納污染防治費用或應設立環保專責單位人員者,其申請、繳納或設立情形之說明:

本公司就產品製程而言,並無環境污染之情事,且依法令規定,無須申領污染設施設置許可證或污染排放許可證。另本公司並無設立環保專責人員。

2. 本公司有關防治環境污染主要設備之投資及其用途與可能產生效益:

103 年 6 月 30 日;單位：新台幣仟元

設備名稱	數量	取得日期	投資成本	未折 減餘額	用途及預計可能產生效益
塗裝線設備	1	89/11/30	3,000	0	減少塗裝粒狀物溢散,確保機械精度及防止危害操作人員健康
塗裝線設備台車	2	102/08/31	1,848	1,161	增加塗裝工作之機動性
廢氣處理設備	3	98/1/31	7,516	3,072	噴漆間廢棄處理

3.最近二年度及截至公開說明書刊印日止,公司改善環境污染之經過,其有污染糾紛事件者,應說明其處理經過:

本公司自設立以來,即重視環境衛生及安全,為企業長遠發展及員工健康,在塗裝及噴漆等製程裝設各項防治汙染設備,最近二年度及截至目前,並無發生環境污染糾紛事件。

4.說明最近二年度及截至公開說明書刊印日止,公司因污染環境所受損失(包括賠償),處分之總額,並揭露其未來因應政策(包括改善措施)及可能之支出及賠償之估計金額。

本公司及子公司就產品製程而言,並無環境污染之情事,惟本公司向來重視各項污染防治工作,投入經費設置污染防治設施及專責人員並給予外部訓練取得相關之證照,使其專職負責各項防治污染設施,所以各項污染防治皆在妥善管理下正常運作,因此,本公司最近二年度及截至公開說明書刊印日止,並無因環境污染而遭主管機關罰鍰之情事。

5.目前污染狀況及其改善對公司盈餘、競爭地位及資本支出之影響及其未來二年度預計之重大環保資本支出:

(1)本公司及子公司目前在環保之各方面處理均符合法規之要求。未來二年之環保支出佔本公司之資本比例較低,不致影響公司之盈餘、競爭地位。

(2)未來二年度預計之重大環保資本支出:無。

(3)改善後之影響:本公司及子公司歷年來廠房管理符合環保法規要求。

(五)勞資關係

1.各項員工福利措施、進修、訓練、退休制度與其實施狀況,以及勞資間之協議與各項員工權益維護措施情形

(1)員工福利措施:

本公司為照顧同仁之日常生活,除了提供安全與溫馨的工作環境外,並透過各項福利措施及福利委員會所舉辦之各項活動,讓同仁於工作外得以舒展身心,以消除工作之忙碌與緊張,使生活充實與舒適,關係更加和諧。

公司提供之福利事項	職工福利委員會提供之福利事項
1.勞工保險、全民健保及團體保險。	1.定期舉辦國內旅遊。
2.職業災害補償。	2.國外旅遊補助。
3.公司撫卹制度、教育訓練。	3.員工及子女教育獎助學金
4.聘有專任護士、定期健康檢查。	4.年節禮品。
5.節慶禮金、午餐津貼。	5.員工生日禮盒。
6.資深員工表揚獎勵。	6.社團活動補助。
7.閱覽室書報借閱。	7.婚喪、傷病及生育補助及急難救助。
	8.年終尾牙聚餐、摸彩。

(2)員工進修及訓練制度：

①102年度教育訓練費用支出為1,511,597元,訓練課程共有五大類,課程類別與執行狀況如下所示：

課程類別	班次	總人次	總時數
管理	112	1,251	2,026
語文	50	259	844
專業	335	1,503	5,052
環安衛生	91	950	1,172
新人訓練合計	7	79	456
合計	595	4,042	9,549

②鼓勵員工提升語言能力,訂定語言津貼補助辦法。

(3)退休制度及實施情形：

本公司退休制度依照勞動基準法及勞工退休金條例辦理。

(4)勞資間之協議與各項員工權益維護措施情形：

- ①本公司依公司法組織產業工會,凡本公司員工自進廠日起即成為工會會員,並獲得工會會員權益的保障和享有工會所提供之各項福利。
- ②參與工會代表大會、理監事會議,並定期召開勞資會議以建立勞資協商機制。
- ③制訂工作規則,將有關勞資雙方權利義務事項及管理事宜予以明確規定,使員工充分了解並維護自己權益。
- ④依照勞工安全衛生法令規定,定期辦理員工身體健康檢查,設置勞工安全衛生人員,制訂各項勞工安全衛生管理規則,避免意外災害發生,以維護員工安全。
- ⑤本公司勞資雙方一向和諧相處,勞資之間發生問題均循適當充足的管道溝通解決,減少勞資糾紛,未來也將本著勞資共存共榮一起成長的理念和作法,避免不必要之勞資糾紛。

2.最近年度及截至公開說明書刊印日止,因勞資糾紛所遭受之損失,並揭露目前及未來可能發生之估計金額與因應措施：

自本公司成立以來,勞資之間溝通順暢與互動良好,因此勞資關係向來十分理性和諧,最近年度及截至公開說明書刊印日止並無勞資糾紛及損失發生,因此未來發生勞資糾紛之可能性亦極低。此外,本公司目前及未來均將持續、充分地遵循勞工法令、加強員工福利措施及建立多重溝通與申訴管道,並由相關單位追蹤各項議題之執行與解決情況,以維最佳之勞資關係。

二、不動產、廠房及設備及其他不動產應記載事項

(一)自有資產

1.取得成本達實收資本額百分之十或新台幣一億元以上之不動產、廠房及設備資料:

單位:新台幣仟元

不動產、廠房及設備名稱	單位	數量	取得年月	原始成本	重估增值	未折減餘額	利用狀況			保險情形	設定擔保及權利受限制之其他情事
							本公司使用部門	出租	閒置		
湖內一廠土地	m ²	7,688	58.1.1	118,539	-	118,539	機加部			-	抵押擔保
湖內二廠土地	m ²	7,258	86.1.22	139,239	-	139,239		✓		-	
路科廠	棟	1	95.9	346,538	-	271,313	全公司			投保火險	抵押擔保
路科二廠	棟	1	98.1	303,165	-	256,200	全公司				
榮田廠土地	m ²	8,622	97/07	112,823	-	112,823	榮田				
亞太菁英廠	棟	1	102.4	210,556	-	203,037	亞太菁英		無		

2.閒置不動產及以投資為目的持有期間達五年以上之不動產：無。

(二)租賃資產

1.資本租賃（取得成本達實收資本額百分之十或新台幣一億元以上之租賃資產）：本公司並無資本租賃資產達實收資本額百分之十或新台幣一億元以上者。

2.營業租賃（每年租金達五百萬元以上之營業租賃資產）：

103年6月30日

資產名稱	單位	數量	租期	賃間	租金	出租人	租金之計算及支付方式	租約所定之限制
路科一廠土地	m ²	86,200	96.6~116.5	525,820	鴛/月	南科管理局	依合約約定	轉租、轉約或轉讓需經同意
路科二廠土地		66,000	102.5~122.5	991,980	元/月			

(三)各生產工廠現況及最近二年度設備產能利用率

1.各生產工廠之使用狀況：

工廠	項目	建物面積	員工人數	生產商品種類	目前使用狀況
東台一廠		39,501 平方公尺	784 人	各式工具機及鑽孔機	正常使用中
榮田廠		8,622 平方公尺	184 人	立式車床	正常使用中
亞太菁英廠		3,963 平方公尺	63 人	工具機	正常使用中
譚泰廠		10,976 平方公尺	90 人	工具機	正常使用中

2.最近二年度生產量值表

單位：台;新台幣仟元

生產量值品 主要產品	年度		101 年度				102 年度			
	產能	產量	產能 利用率	產值	產能	產量	產能 利用率	產值		
綜合加工機	1,176	1,112	94.56%	2,196,755	1,138	1,103	96.92%	2,275,239		
CNC 車床	1,121	990	88.31%	1,971,093	1,296	1,153	88.97%	2,331,115		
PCB 鑽孔機	414	376	90.82%	954,921	492	447	90.85%	1,081,865		
其他機器及維修收入	-	-	-	645,364	-	-	-	888,500		
合計	2,711	2,478	91.41%	5,768,133	2,926	2,703	92.38%	6,576,719		

三、轉投資事業

(一)轉投資事業概況

103年6月30日;單位：外幣仟元或新台幣仟元；股

轉投資事業	主要營業	投資成本	帳面價值	投資股份		股權淨值或市價	會計處理方法	102年度投資報酬		持有公司股份數額
				股數	股權比率			投資損益	分配股利	
Union Top Industrial (SAMOA) Limited	控股公司	\$560,867 (USD17,195)	\$925,885	16,465,400	100.00%	925,885	權益法	(62,266)	—	—
TONG-TAI MACHINERY CO.,LTD.	專用機和同類產品之銷售	2,127 (SGD99)	4,454	196,000	49.00%	4,454	權益法	703	—	—
EASTAI TECHNOLOGY (M)SDN BHD	專用機和同類產品之銷售	451 (SGD21)	2,232	48,001	80.00%	2,232	權益法	1,535	—	—
東鋒機械自動化(股)公司	電氣自動化裝配及買賣	3,954	35,604	1,199,000	79.93%	35,604	權益法	7,176	8,393	—
東擘精密(股)公司	機械零件製造及加工	9,766	22,491	838,800	64.67%	22,491	權益法	3,635	2,936	—
Tong-Tai Seiki USA,INC.	行銷機器設備	71,667 (USD2,180)	17,635	100	100.00%	17,635	權益法	(8,159)	—	—
榮田精機(股)公司	各種機械製造及買賣	100,731	444,294	18,253,424	51.27%	444,294	權益法	82,225	36,507	—
Topper Europe B.V.	商品買賣	96,221 (EUR2,340)	44,605	9,000	100.00%	44,605	權益法	(7,519)	—	—
亞太菁英(股)公司	機械設備之製造及銷售	309,336	49,756	20,569,200	99.68%	49,756	權益法	(24,776)	—	—
晉奕科技(股)公司	模具及機械設備之買賣	27,971	82,203	2,799,000	69.98%	82,203	權益法	4,915	4,199	—
謙泰精機(股)公司	各種機械製造及買賣	80,582	98,575	6,238,800	51.99%	98,575	權益法	(15)	—	—
TONGTAI MACHINE&TOOL JAPAN CO.,LTD.	各種機械製造及買賣	7,260 (JPY20,000)	6,461	100	100.00%	6,461	權益法	(5,950)	—	—
Tongtai Machine Tool (MFG) Sdn Bhd	各種機械製造及買賣	23,568 (USD791)	18,922	2,500,000	100.00%	18,922	權益法	(1,909)	—	—
Tongtai Machine Tool (SEA) Sdn Bhd	專用機和同類產品之銷售	5,107 (USD172)	4,428	520,000	52.00%	4,428	權益法	64	—	—
TongTai Seiki Vietnam Co.,LTD	專用機和同類產品之銷售	9,054 (USD300)	7,893	631,080	100.00%	7,893	權益法	(587)	—	—

轉投資事業	主要營業	投資成本	帳面價值	投資股份		股權淨值或市價	會計處理方法	102年度投資報酬		持有公司股份數額
				股數	股權比率			投資損益	分配股利	
GREAT PURSUIT LIMITED	控股公司	40,054 (USD1,375)	—	—	55.00%	—	權益法	—	—	—
Topper East Europe S.R.L.	商品買賣	2,397 (EUR62)	139	—	100.00%	139	權益法	(367)	—	—
Time Trade International Limited	控股公司	32,771 (USD1,080)	79,656	—	100.00%	79,656	權益法	8,442	—	—
東昱精機(上海)有限公司	工具機之買賣及維修服務	\$81,398 (USD2,408)	\$115,590	—	100.00%	115,590	權益法	1,122 (CNY234)	—	—
蘇州東昱精機有限公司	生產三軸以上聯動數位控制機床,數位控制系統、伺服裝置及其相關零件	495,114 (USD15,000)	1,035,076	—	100.00%	1,035,076	權益法	23,367 (CNY4,876)	CNY 11,000	—
上海東台鑫貿易有限公司	國際貿易及轉口貿易	6,738 (USD200)	19,610	—	100.00%	19,610	權益法	1,644 (CNY343)	CNY 1,892	—
晉奕精密機械(上海)有限公司	模具及機械設備之買賣	32,771 (USD1,080)	79,656	—	69.98%	79,656	權益法	8,442 (CNY1,762)	—	—
皓騰欣電子(深圳)有限公司	生產經營高密度連接基板,多層撓性板、封裝載板及剛撓印刷電路板的組裝。	40,054 (USD1,375)	—	—	55%	—	權益法	—	—	—

註:大陸地區股利發放係分配至控股公司 Union Top Industrial (SAMOA), 未分配至東台公司。

(二)綜合持股比例

103年6月30日;單位:股;%

轉投資事業 (註)	本公司投資		董事、監察人、經理人 及直接或間接控制事 業之投資		綜合投資	
	股數	持 股 比 例	股 數	持 股 比 例	股 數	持 股 比 例
Union Top Industrial (SAMOA) Limited	16,465,400	100.00	—	—	16,465,400	100.00
TONGTAI MACHINERY CO.LTD.	196,000	49.00	—	—	196,000	49.00
EASTAI TECHNOLOGY (M) SDN BHD	48,001	80.00	—	—	48,001	80.00
東鋒機械自動化(股)公司	1,199,000	79.93	—	—	1,199,000	79.93
東擘精密(股)公司	838,800	64.67	—	—	838,800	64.67
Tong-tai Seiki USA, INC.	100	100.00	—	—	100	100.00
榮田精機(股)公司	18,253,424	51.27	—	—	18,253,424	51.27
Topper Europe B.V.	9,000	100.00	—	—	9,000	100.00
亞太菁英(股)公司	20,569,200	99.68	—	—	20,569,200	99.68
晉奕科技(股)公司	2,799,000	69.98	—	—	2,799,000	69.98
譚泰精機(股)公司	6,238,800	51.99	—	—	6,238,800	51.99
TONGTAI MACHINE&TOOL JAPAN CO.,LTD.	100	100.00	—	—	100	100.00
Tongtai Machine Tool(MFG) Sdn Bhd	2,500,000	100.00	—	—	2,500,000	100.00
Tongtai Machine Tool(SEA) Sdn Bhd	520,000	52.00	—	—	520,000	52.00
TongTai Seiki Vietnam Co.,LTD	631,080	100.00	—	—	631,080	100.00
Great Pursuit Limited	—	—	—	55.00	—	55.00
Topper East Europe S.R.L.	—	—	—	100.00	—	100.00
Time Trade International Limited	—	—	—	69.98	—	69.98
東昱精機(上海)有限公司	—	—	—	100.00	—	100.00
蘇州東昱精機有限公司	—	—	—	100.00	—	100.00
上海東台鑫貿易有限公司	—	—	—	100.00	—	100.00
晉奕精密機械(上海)有限公司	—	—	—	69.98	—	69.98
皓騰欣電子(深圳)有限公司	—	—	—	55.00	—	55.00

註：係公司採用權益法之投資

(三)最近二年度及截至公開說明書刊印日止,子公司持有或處分本公司股票情形及其設定質權之情形,並列明資金來源及其對公司經營結果及財務狀況之影響:無。

(四)最近二年度及截至公開說明書刊印日止,發生公司法第185條情事或有以部分營業、研發成果移轉子公司者,應揭露放棄子公司現金增資認購情形,認購相對人之名稱及其與公司、董事、監察人及持股比率超過百分之十股東之關係及認購股數:無。

四、重要契約

本公司目前仍有效存續之重要契約,如下表:

契約性質	當事人	契約起訖日期	主要內容	限制條款
借款合同	台灣銀行股份有限公司等聯合授信銀行團	自首次動用日(98/11/22)起算5年	聯合授信案	1. 本案額度之50%限償還金融機構借款。 2. 財務比率限制
	兆豐國際商業銀行	102/6/4起算10年	中長期授信合約	無
	合作金庫開元分行	99.07.30~106.07.30	中長期授信合約	無
	台灣銀行南創分行	100.05.24~115.05.24	長期借款	無
土地租賃合約	南科管理局	96.6.1~116.5.30	路竹一廠土地	轉租、轉約或轉讓需經同意
		102.5.17~122.5.17	路竹二廠土地	
	台南科技工業區	90.08.24~110.8.23	謙泰廠房土地	無

參、發行計劃及執行情形

一、前次現金增資、併購或受讓他公司股份發行新股或發行公司債資金運用計劃分析

本公司前次現金增資完成日距申報時已逾三年，故不適用。

二、本次現金增資、發行公司債或發行員工認股權憑證計畫分析

(一)本次計畫內容

1. 本次計畫所需資金總額：新台幣 600,000 仟元整。

2. 資金來源：

(1) 現金增資發行普通股 20,000 仟股，每股面額 10 元，發行價格每股為 26.5 元溢價發行，預計現增募集金額為新台幣 530,000 仟元。

(2) 本次計畫所需資金不足部份 70,000 仟元將以自有資金支應。

3. 計畫項目及運用進度：

單位：新台幣仟元

計畫項目	預計完成日期	所需資金總額	預計資金運用進度	
			103 年第三季	103 年第四季
償還銀行借款	103 年第四季	600,000	-	600,000

4. 預計可產生之效益：

本次預計償還之銀行借款金額為 600,000 仟元，依擬償還之銀行借款利率 1.04%~1.307% 設算，預估未來每年度可減少利息支出 7,001 仟元，進而提升公司獲利水準，亦可有效改善該公司之財務結構及提升償債能力。

(二) 本次發行公司債者，應參照公司法第二百四十八條之規定，揭露有關事項及其償債款項之籌集計畫及保管方法：本次係辦理現金增資發行新股，故不適用。

(三) 本次發行特別股者，應揭露每股面額、發行價格、發行條件對特別股股東權益影響、股權可能稀釋情形、對股東權益影響及公司法第一百五十七條所規定之事項。如附有轉換權利或認股權利者，並應揭露發行及轉換辦法或認股辦法（含轉換前原特別股未分配之股息等權利義務於強制轉換後之歸屬）：不適用。

(四) 上市或上櫃公司發行未上市或未上櫃特別股者，應揭露發行目的、不擬上市或上櫃原因、對現有股東及潛在投資人權益之影響及未來有無申請上市或上櫃之計畫：不適用。

(五) 股票依財團法人中華民國證券櫃檯買賣中心證券商營業處所買賣興櫃股票審查準則第五條規定核准在證券商營業處所買賣之公司發行新股者，應說明未來上市（櫃）計畫：不適用。

(六) 本次發行員工認股權憑證者，應揭露員工認股權憑證發行及認股辦法：不適用。

(七)本次發行限制員工權利新股者,應揭露限制員工權利新股之發行辦法:不適用。

(八)說明本次計畫之可行性、必要性及合理性,並應分析各種資金調度來源對公司申報年度及未來一年度每股盈餘稀釋影響。以低於票面金額發行股票者,應說明公司折價發行新股之必要性與合理性、未採用其他籌資方式之原因及其合理性暨所沖減資本公積或保留盈餘之數額。

1. 本次增資計畫可行性之評估

(1) 本次辦理募資計畫於法定程序上之可行性評估

本公司本次募集與發行有價證券計畫業經 103 年 8 月 7 日董事會決議通過,發行過程及計畫內容均符合證券交易法、公司法、發行人募集與發行有價證券處理準則、中華民國證券商同業公會承銷商會員輔導發行公司自律規則及其他相關法令之規定。另參酌律師對本次募集資金計畫出具適法性意見書,故本次辦理現金增資計畫於法定程序上應屬可行。

(2) 本次計畫募集完成之可行性

本公司本次預計辦理現金增資發行 20,000 仟股,每股面額 10 元,以每股 26.5 元溢價發行,預計募集金額為新台幣 530,000 仟元。本次現金增資發行新股,除依公司法第 267 條規定,保留 10%計 2,000 仟股由員工認購外,依證券交易法第二十八條之一第二項規定,提出本次發行股份總數 10%,計 2,000 仟股採對外公開發售,由於本次承銷價 26.5 元,約為該公司 103 年 10 月 8 日前三個營業日收盤價 30.73 元之 86.23%,而本公司 103 年前二季營運績效佳,獲利狀況相當良好,因此將提升對本公司之投資誘因,整體而言,本公司本次現金增資募集資金計畫應屬可行。

(3) 本次資金運用項目之可行性

本次募資之資金用以償還銀行借款以強化財務結構,節省利息支出。經考量本次募資經金管會審核、辦理承銷及募集完成時間,預計將於 103 年第四季完成募資,並隨即償還短期銀行借款,且該公司之銀行借款合同內容無不得提前償還或其他特殊限制條款之約定,故本次募集之資金用於償還銀行借款之資金運用進度計畫應屬可行。本次辦理行現金增資計畫具適法性,且評估其法定程序、資金募集完成及資金運用計畫等各方面均具可行性,故整體而言,本次計畫應屬可行。

2. 本次增資計畫之必要性評估

本次計畫募集資金總額 530,000 仟元,擬全數用於償還銀行借款,茲就其必要性分述如下:

(1) 降低銀行借款之依存度,並增加資金靈活運用空間

公司經營必須考量長短期資金之週轉特性,以短期資金支應週轉快速的產品進銷循環所需,而以長期資金支應固定資產週轉及策略性投資所需的穩定資金需求。另一方面借款利息的支出在仰賴金融體系融資之營運方式中,往往成為獲利負擔,必須倚重各種金融工具降低資金成本,達到資金效益。

本公司主要所從事綜合加工機、CNC 車床及 PCB 鑽孔機等工具機之製

造與銷售,該產業之特性須預先備足金額較高之機械零件存貨,因此隨著設備訂單持續成長,公司營運資金需求亦隨之增加,因此本公司需增加銀行貸款以支應營運資金需求。而本公司為高精密度機械提供者,其往來廠商客戶均為國際知名大廠,因且銀行借款具有償還之資金需求,於經濟情勢不穩時對公司形成資金週轉壓力,本公司為提升對長期景氣波動之因應能力,並對資金調度更具自主性及靈活度,因此以現增資金償還銀行借款,提高自有資金比例,並據以改善財務結構,應有其必要性。

(2)改善財務結構，並提高營運競爭力

項目/年度		101 年底	102 年底
合併財務結構	負債比率(%)	53.27	54.90
	長期資金占固定資產比率(%)	220.45	241.00
合併償債能力	流動比率(%)	165.70	154.14
	速動比率(%)	85.93	79.43

資料來源：由會計師查核簽證之財務報告計算整理

本公司為國內工具機大廠,主要產品為綜合加工機、CNC 車床、PCB 鑽孔機、專用機及其他光電設備等,主要應用於汽車、資訊通訊產品、家電等電子產品及至航太、石化產業等。近幾年來,機械設備更要求具備智慧化及人性化等特點,本公司不斷開發及提供客製化需求,已成為全方位工具機供應廠商。本公司為掌握製程技術,並強化產品之競爭力,未來更投入生醫及綠能產業,以拓展產品線並掌握產業發展趨勢。

由上表得知,本公司負債比率於 101 年底為 53.27%,至 102 年底則為 54.90%;長期資金占固定資產比率,101 年底為 220.45%,至 102 年底上升為 241.00%,且在流動比率及速動比率方面,亦由 101 年度之 165.70%及 85.93%微幅降至 154.14%及 79.43%。本公司在各項合併財務結構及償債能力方面,主係集團整體近兩年度因營運成長,該行業產品交期為長,須預先備料,致存貨及應付帳款之比例偏高,致合併負債比例仍高達 54.90%以上,顯示本公司以借款支應營運所需,雖達到預期之營運成長,但負債比例過高,對本公司長期資金之穩定有所不確定,形成經營風險,且對本公司持續投資擴張亦有所牽絆。

本公司 101 年及 102 年之合併財務報告中,財務成本分別為 45,006 仟元及 49,379 仟元,占當年度合併稅後淨利之比例分別為 14.16%及 13.34%,可見其借款利息支出對本公司營運獲利具有明顯之影響。本公司本次現金增資募集之資金為 530,000 仟元,全數償還銀行借款,借款利率目前為 1.04%~1.307%,而本次籌資計畫預計於 103 年第四季募集完成後償還銀行借款。於償還借款後,預計 103 年可節省之利息支出為 682 仟元,104 年以後每年度可節省利息支出 7,001 仟元。因此,本公司以現金增資資金償還銀行借款,以減少利息支出、提升獲利水準,應有其必要性。

綜上所述,本公司本次辦理現金增資用以償還銀行借款,除係充分運用資本市場的資金管道、避免保守金融機構突發性的資金緊縮風險外,更可減少現金利息支出,改善財務結構。因此,藉由本次辦理現金增資募集資金,實具有其策略面與實質面之必要性。

3. 本次資金運用計劃預計資金運用進度及預計可能產生效益之合理性

(1) 本次資金運用計劃與預計進度之合理性

本公司本次所募集之 530,000 仟元資金額度,擬償還銀行借款,現金增資採原股東認購及公開申購方式辦理,預計應可於 103 年第四季收足款項後,陸續償還銀行借款。由於本公司本次擬償還之銀行借款合同約中並無提前償還之限制,故償還銀行借款之資金運用計劃及預計進度應屬合理。

(2) 本次資金預計可能產生效益之合理性

① 強化財務結構、提升償債能力,降低營運風險

本公司所屬產業為機械業,主要所從事 PCB 鑽孔機、CNC 車床及綜合加工機等工具機之製造與銷售,該產業之特性須預先備足金額較高之機械零件存貨,因此隨著訂單持續增加、業務量成長,其營運資金需求更為迫切,因此本公司需尋求金融機構之支持,取得銀行貸款作為營運資金。惟銀行借款具有定期償還之不穩定性,於經濟情勢不穩時對公司形成資金週轉壓力,本公司為提升對長期景氣波動之因應能力,並對資金調度更具自主性及靈活度,因此以現增資金償還銀行借款,提高自有資金比例,並據以改善財務結構。

另就本公司目前負債比例而言,103 年第二季本公司合併之負債比例為 57.98%,於現金增資償還借款後,103 年底負債比例可望降至 53.32%,其財務結構將獲改善,有助於提升公司信用能力,降低營運週轉風險,其效益應屬合理。

② 節省利息支出,降低財務負擔

本公司本次現金增資發行新股計畫募集資金總額 530,000 仟元,擬全數用於償還銀行借款。經考量主管機關審核、辦理承銷及資金募集等相關作業時間後,預計應可於 103 年第四季完成本次資金之募集,並隨即償還因營運週轉所需而舉借之銀行借款,對改善負債比率可收立竿見影之效;流動比率、速動比率亦可有效提升;另依預計償還之銀行借款利率予以設算,預估未來每年度可減少利息支出 7,001 仟元,進而提升公司獲利水準,其預計效益應屬合理。

償還負債明細表

單位：新台幣仟元

貸款機構	利率(%)	契約期間(起--迄)		原貸款用途	原貸款金額	擬償還金額	103 年	104 年
							節省利息	節省利息
兆豐票券(註)	1.088	103/9/1	103/9/29	營運週轉	50,000	50,000	45	540
兆豐票券(註)	1.088	103/8/22	103/9/19	營運週轉	50,000	50,000	45	540
國際票券(註)	1.088	103/9/01	103/9/29	營運週轉	50,000	50,000	45	540
大中票券(註)	1.088	103/9/4	103/10/3	營運週轉	50,000	50,000	45	540
第一銀行(註)	1.16	103/8/13	103/11/11	營運週轉	100,000	100,000	197	1,182
瑞穗銀行(註)	1.04	103/9/4	103/12/4	營運週轉	100,000	100,000	88	1,060
土地銀行(註)	1.18	103/8/27	103/11/27	營運週轉	50,000	50,000	50	601
中華開發	1.307	102/8/26	104/5/15	營運週轉	100,000	100,000	111	1,332
中華開發	1.307	102/8/26	104/5/15	營運週轉	50,000	50,000	56	666
合計					600,000	600,000	682	7,001

註：該借款可續約展期

綜上所述,本公司本次辦理現金增資發行新股計畫用於償還銀行借款之計畫確具可行性、必要性及合理性。

4. 分析各種資金調度來源對每股盈餘稀釋影響

(1)各種資金調度來源比較分析

一般上市(櫃)公司較常用之籌資工具,一為股權有關之籌資工具,如現金增資(普通股或特別股)和海外存託憑證(GDR),另一為與債權有關之籌資工具,如國內外轉換公司債、普通公司債及銀行貸款等,其優劣勢可大致歸納如下:

項目		有利因素	不利因素
股 權	現金增資 發行新股	<ol style="list-style-type: none"> 1.改善財務結構,降低財務風險,提升市場競爭力。 2.資本市場最普通之金融商品,一般投資者接受程度高,資金募集計畫較易順利進行。 3.員工依法得優先認購 10%~15%,成為公司股東之一份子,可提升員工對公司認同感及向心力。 4.無到期日,毋須面對到期還本之資金需求壓力。 	<ol style="list-style-type: none"> 1.盈餘將立即遭稀釋,經營層面臨之經營壓力升高。 2.股權稀釋效果立見,若經營層股權集中度低,經營權易受威脅。 3.承銷價與市價若無合理差價,則不易籌集成功。
	海外存託憑證 (GDR 或 ADR)	<ol style="list-style-type: none"> 1.藉由海外市場募集資金,可拓展發行公司海外知名度。 2.發行價格接近普通股市價,可獲得較高之股本溢價。 3.募集對象以國外法人為主,可避免增資新股或老股釋出之籌碼過多,對股價產生不利影響。 4.提高自有資本比率,改善財務結構。 	<ol style="list-style-type: none"> 1.公司國際知名度及其產業成長性將影響資金募集計劃成功與否。 2.固定發行成本較高,為符合規模經濟,募集資金額度不宜過低。 3.獲利水準易因股本膨脹而被稀釋,致公司經營階層承受較大壓力。
債 權	轉換公司債	<ol style="list-style-type: none"> 1.因其附有「轉換權」,一般票面利率較低,募集資金成本較低。 2.轉換公司債換成普通股之轉換價格,一般皆高於發行轉換公司債時之普通股時價,發行公司相當於溢價發行股票。 3.避免股本急遽膨脹,盈餘稀釋較低,對經營權影響較小。 4.轉換公司債經債權人請求轉換後,即由負債轉為資本,可節省利息支出,且可避免到期還本之資金壓力。 	<ol style="list-style-type: none"> 1.由於轉換公司債轉換權屬於債權人所有,發行公司無法確認其長期資金調度計劃。 2.若投資人行使賣回權,以賣回價格要求公司買回,發行公司需負擔保證收益率之資金成本。 3.目前市場以法人為主,募集成功與否視發行條件、轉換溢價及轉換可能性而定。
	普通公司債	<ol style="list-style-type: none"> 1.每股盈餘未有被稀釋之顧慮。 2.公司債債權人對公司沒有管理權,對公司經營權不會造成重大影響。 3.公司債利息為費用,有節稅效果。 4.鎖住長期資金成本,資金來源穩定。 	<ol style="list-style-type: none"> 1.利息負擔較重,使負債增加而侵蝕公司獲利。 2.易致財務結構惡化,增加營運風險,降低同業競爭力。 3.國內目前缺乏客觀之債信評等,資訊不完全,資金募集較不利。 4.公司債到期時,即面臨到期還本之資金需求壓力。

項目	有利因素	不利因素
銀行借款或發行銀行承兌匯票	1. 資金籌措不需經主管機關審核, 所需時間較短。 2. 資金挹注能暫時支應公司資金需求。 3. 若有效運用財務槓桿, 公司可以較低之成本創造較高之利潤。 4. 利息有節稅效果。	1. 利息支出負擔沉重, 使負債增加而侵蝕公司獲利。 2. 負債增加易造成財務結構惡化, 增加營運風險, 相對亦增加公司舉債困難度及資金成本。 3. 融通期限較短, 且需提供大量擔保品設定予金融機構。 4. 長期投資或固定資產投資, 不宜以銀行短期借款支應。

(2) 對該公司財務負擔之影響

經考量本公司目前之財務結構, 為提昇本公司短期償債能力, 此次募集資金主要用以償還銀行短期借款, 並不宜再以金融機構短期融資方式支應, 而長期借款額度之洽談及辦理頗為耗時, 且資金成本相對較高。

若採用發行普通公司債之籌資方式, 以現行市場公司債之發行利率加計其他受託費用等約 2.0% 計算, 本公司本次募集資金共計 530,000 仟元, 未來每年須給付 10,600 仟元利息及相關費用, 其利息支出負擔較高, 且由於普通公司債不具有轉換成公司股本之特性, 因此普通公司債期限屆滿時, 公司即再度面臨龐大之本金贖回壓力, 其財務運作靈活度受到較大之限制。至於發行海外存託憑證, 在其海外知名度不若國內, 及發行額度 530,000 仟元較不符合經濟規模等因素考量下, 不予採行。

若以發行轉換公司債支應, 其殖利率較低, 可較銀行借款節省利息支出, 且不致立即產生稀釋每股盈餘之效果, 若未來債權人逐年轉換為股權, 將可提升自有資本比率, 使得財務結構更為健全。另一方面在財務結構改善後, 在金融機構之信用等級上揚, 更有助於取得低成本之借款額度, 財務規劃將更加靈活。另外若以現金增資方式籌資資金, 則可減少利息負擔, 立即降低負債比率, 強化財務結構。

經比較各種資金調度來源對公司未來年度每股盈餘之影響性後, 基於財務負債及資金成本之考量, 本公司擬辦理現金增資支應所需資金, 應具其必要性。

3. 對每股盈餘稀釋之影響

本公司預計於 103 年第四季辦理現金增資, 而各種籌資工具對本公司 103 年度每股盈餘稀釋之影響, 依各類資金調度及籌資方式予以分析。由於發行海外存託憑證 (GDR) 及國外轉換公司債因涉及國外發行市場作業, 相關作業程式繁複, 其固定發行成本較高, 且存在著資金匯兌的風險, 較不利於國內資金來源, 而本公司本次辦理現金增資 530,000 仟元, 係目前較適宜採行之國內籌資工具, 以下僅就銀行借款、普通公司債、現金增資及國內轉換公司債等四種籌資方式來評估其對本公司每股盈餘之影響:

各種籌資工具對東台公司 103 年度每股盈餘影響

單位: 新台幣仟元; 仟股

項 目	銀行借款	普通公司債	現金增資	轉換公司債	
				全數未轉換	全數轉換
資金成本 (註 1、2、3、4) ①	795	883	-	442	-
稅前純益減少數 (註 5) ② = ①	(795)	(883)	-	(442)	-
期末股數 (仟股) (註 6、7、8)	231,030	231,030	251,030	231,030	247,593
期末加權平均流通在外股數 (註 7、8) ③	231,030	231,030	232,697	231,030	232,410

項 目	銀行借款	普通 公司債	現金增資	轉換公司債	
				全數未轉換	全數轉換
每股稅前盈餘減少數(元)(註9)④=②/③	(0.003)	(0.004)	-	(0.002)	-
較未辦理現金增資之每股盈餘稀釋程度(註10)	-	-	0.72%	-	0.59%

註：1.各種籌資工具之資金成本分別為：銀行借款為 1.8%、普通公司債為 2.0%、現金增資為 0%及轉換公司債票面利率為 0%。預計募集所得資金於 103 年 12 月動支，103 年度資金成本計算期間為 1 個月。

2.銀行借款係以市場目前平均長期借款利率 1.8%計算(530,000 仟元×1.8%×1/12=795 仟元)。

3.普通公司債係以現行市場普通公司債之發行利率加計其他受託費用等約 2.0%計算(530,000 仟元×2.0%×1/12=883 仟元)。

4.假設全數資金 530,000 仟元以發行無擔保轉換公司債，轉換公司債全數未轉換，以贖回殖利率 1%計算(530,000 仟元×1%×1/12=442 仟元)。若全數轉換，則資金成本為 0。

5.係因各種籌資工具之資金成本以致該年度稅前純益減少數。

6.以該公司 103 年 6 月 30 日流通在外股數計算。

7.現金增資以每股 26.5 元估算之，以籌資 530,000 仟元為基礎，預計增加股數 20,000 仟股，假設 103 年 12 月新股發行，103 年期末股數預計為 251,030 仟股，而期末加權平均流通在外股數預計為 232,697 仟股(20,000*1/12+231,030)。

8.假設其無擔保轉換公司債均於 103 年度全數轉換，其額度 530,000 仟元以轉換價每股 32 元估算，其期末股數預計為 247,593 仟股，加權平均流通在外股數預計為 232,410 仟股(16,563*1/12+231,030)。若全數未轉換，則期末股數與加權平均流通在外股數均為 231,030 仟股，與其他以舉債籌資方式者相同。

9.係因發行各種籌資工具導致預估 103 年度每股稅前盈餘減少數。

10.係未考慮節省之資金成本，現金增資每股盈餘稀釋程度為 $[1-(231,030/232,697)]*100%=0.72%$ ；轉換公司債 530,000 仟元以每股 32 元估算，每股盈餘稀釋程度為 $[1-(231,030/232,410)]*100%=0.59%$ 。

(1)銀行借款

若以銀行借款方式募集資金，以市場目前平均銀行長期借款利率約 1.8%計算，預計所募集資金於 103 年 12 月份動支，並陸續償還銀行借款，故 103 年度預計提列 1 個月資金成本約 795 仟元，經設算後預估稅前純益減少 795 仟元，預估每股稅前盈餘減少約 0.003 元。

(2)普通公司債

若以發行普通公司債方式募集資金，以現行市場普通公司債之發行利率加計其他受託費用等約 2.0%計算，則 103 年度應提列資金成本約 883 仟元，經設算後預估稅前純益減少 883 仟元，預估每股稅前盈餘減少約 0.004 元。

(3)現金增資

該公司若以現金增資籌集資金 530,000 仟元，假設 103 年 12 月新股發行，每股發行價格 26.5 元，預計增資發行 20,000 仟股，則年底加權平均流通在外股數為 232,697 仟股，其雖沒有資金成本可以使稅前純益減少，但其新股發行時每股盈餘稀釋約為 0.72%。

(4)發行轉換公司債

該公司若以發行國內無擔保轉換公司債 530,000 仟元，假設其發行條件設有債權人賣回權，於持有滿一定年數時債權人即可以債券面額加計利息補償金賣回給公司，其無擔保債券隱含年利率估計各為 1%。在債券持有人全數未轉換之情況下，該公司 103 年以上述年利率提列利息費用，則 103 年度應提列 1 個月資金成本，約 442 仟元，預估每股稅前盈餘減少約 0.002 元。若 103 年度轉換公司債全數轉換，則 103 年度並無提列利息費用，而年底增加普通股 16,563 仟股，期末加權平均流通在外股數為 232,410 仟股，每股盈餘稀釋約為 0.59%。

由以上分析，經比較各種籌資工具，該公司銀行借款、發行普通公司債其 103 年度預估之每股稅前盈餘減少數分別為 0.003 元及 0.004 元；若採發行轉換公司債方式募集資金，103 年度全數未轉換之情況下，每股稅前盈餘減少 0.002 元；若採現金增資，其每股稅前盈餘最大稀釋比率為 0.72%。可見辦理

現金增資雖稍有稀釋每股盈餘,然其效益不僅可節省利息費用負擔且可立即提升其自有資本比率;而發行轉換公司債以其贖回利率 1%而言,遠低於以其他借款籌資方式至少 1.8%之資金成本,雖仍高於無息之現金增資成本,但未來若順利轉換成普通股,仍可節省利息,且延緩資本膨脹稀釋股利之效果。整體而言,該公司現階段辦理現金增資以募集資金,可以掌握長期資金來源、節省利息成本,且適度減少每股盈餘稀釋效果,亦可藉由現金增資提撥員工認購增強員工對公司之認同感與向心力,更可提高自有資金比例,改善財務結構及償債能力,有利於銀行授信額度及未來財務調度。故該公司選擇現金增資辦理資金募集,確有其必要性及合理性。

4.現金增資股權之可能稀釋情形及對現有股東權益之影響

該公司本次辦理現金增資發行新股採公開申購方式,預計於 103 年 12 月全部募集完成。經 103 年 8 月 7 日董事會決議現金增資將提出 10%共 2,000 仟股供員工認購,以及 10%共 2,000 仟股公開承銷申購,合計 4,000 仟股,將對原股東的股權造成稀釋效果。在計算股權之稀釋效果時,新股發行價格為 26.5 元,分析其對原股東之持股將造成之最大稀釋比率。計算式如下:

$$\begin{aligned}
 & \text{新股發行對原股東股權稀釋比率} \\
 = & 1 - \frac{\text{已發行並流通在外普通股股數} + \text{原股東可認股數}}{\text{已發行並流通在外普通股股數} + \text{原股東可認股數} + \text{本次員工認股及公開申購新股股數}} \\
 = & 1 - \frac{231,030 \text{ 仟股} + 16,000 \text{ 仟股}}{231,030 \text{ 仟股} + 16,000 \text{ 仟股} + 4,000 \text{ 仟股}} \\
 = & 1 - \frac{247,030 \text{ 仟股}}{251,030 \text{ 仟股}} \\
 = & 1 - 98.41\% = 1.59\%
 \end{aligned}$$

由上述計算結果顯示,該公司本次所辦理之現金增資對原股東股權之最大可能稀釋效果為 1.59%,稀釋效果微小。

(九)說明本次發行價格、轉換價格、交換價格或認股價格之訂定方式:

本公司本次係辦理現金增資發行新股,故不適用本項評估。

(十)資金運用概算及可能產生之效益:

- 1.如為收購其他公司、擴建或新建固定資產者,應說明本次計畫完成後,預計可能增加之產銷量、值、成本結構(含總成本及單位成本)、獲利能力之變動情形、產品品質之改善情形及其他可能產生之效益

本公司本次係辦理現金增資擬全數用於償還銀行借款,故不適用。

- 2.如為轉投資其他公司,應列明事項

本公司本次係辦理現金增資擬全數用於償還銀行借款,故不適用。

- 3.如為充實營運資金、償還債務者,應列明事項:

(1)本公司申報年度及預計未來一年度各月份之現金收支預測表列示如下:

一〇三年度現金預算表

單位：仟元

月份	一月	二月	三月	四月	五月	六月	七月	八月	九月	十月	十一月	十二月	合計
項 目													
期初現金餘額 1	446,375	480,893	344,883	462,510	433,902	442,706	291,236	488,992	412,701	390,986	431,584	314,985	446,375
出售金融商品 2	29,779	5,077	18	(39,619)	(4,801)	(10,981)	(9,985)	10	0	0	0	0	(30,502)
加：非融資性收入 3													
應收帳款收現	395,756	266,596	611,617	547,172	459,053	404,910	742,414	389,700	420,000	552,500	485,100	542,700	5,817,518
處分固定資產	86	0	0	0	0	0	0	0	0	0	0	0	86
長期投資收回	0	0	0	0	8,393	2,936	15,000	0	0	0	0	0	26,329
利息收入	644	795	997	822	900	983	1,083	923	979	822	810	783	10,541
其 他	716	1,873	1,873	1,916	1,873	1,873	1,916	1,800	1,800	1,800	1,800	1,800	21,040
合 計	397,202	269,264	614,487	549,910	470,219	410,702	760,413	392,423	422,779	555,122	487,710	545,283	5,875,514
減：非融資性支出 4													
應付帳款	382,379	306,585	347,925	304,693	357,007	365,894	321,438	373,212	358,576	378,700	384,189	396,995	4,277,593
直接人工	23,720	21,454	23,770	23,343	24,779	22,811	24,805	25,301	25,048	25,800	25,977	26,832	293,639
製造費用	22,457	21,405	22,784	24,745	27,817	24,279	23,619	29,610	27,440	28,695	27,815	29,160	309,826
銷管研費用	57,105	50,416	58,311	74,251	73,420	58,141	65,448	72,450	72,677	72,856	73,230	73,453	801,758
資本支出	5,877	340	558	6,761	3,341	555	0	2,900	3,200	3,300	2,500	3,000	32,332
利息支出	2,167	2,120	2,378	2,248	2,318	2,347	2,463	2,205	2,223	2,295	2,283	1,613	26,659
長期股權投資	0	0	13,754	0	0	0	0	10,020	20,000	0	0	0	43,774
應付現金股利、員工紅利、董酬勞及年獎	38,430	0	0	0	0	0	252,852	48,353	0	0	0	0	339,635
支付所得稅	8,055	0	0	0	23,044	0	0	1,360	32,350	0	0	0	64,809
其 他	2,273	8,031	2,398	2,858	2,588	3,394	2,207	3,313	2,980	2,878	3,316	2,677	38,913
合 計	542,463	410,351	471,878	438,899	514,314	477,421	692,832	568,724	544,494	514,524	519,310	533,729	6,228,938
要求最低現金餘額 5	200,000	200,000	200,000	200,000	200,000	200,000	200,000	200,000	200,000	200,000	200,000	200,000	200,000
所需資金總額 6=4+5	742,463	610,351	671,878	638,899	714,314	677,421	892,832	768,724	744,494	714,524	719,310	733,729	6,428,938
融資前可供支用現金													
餘額(短絀)7=1+2+3-6	130,893	144,883	287,510	333,902	185,006	165,006	148,832	112,701	90,986	231,584	199,985	126,539	(137,551)
融資淨額 8													
現金增資	0	0	0	0	0	0	0	0	0	0	0	530,000	530,000
短期借款	100,000	0	0	(100,000)	150,700	(48,770)	40,160	100,000	100,000	0	100,000	(600,000)	(157,910)
長期借款	50,000	0	(25,000)	0	(93,000)	(25,000)	100,000	0	0	0	(185,000)	0	(178,000)
國內外可轉債	0	0	0	0	0	0	0	0	0	0	0	0	0
合 計	150,000	0	(25,000)	(100,000)	57,700	(73,770)	140,160	100,000	100,000	0	(85,000)	(70,000)	194,090
期末現金餘額 9=1+2+3-4+8	480,893	344,883	462,510	433,902	442,706	291,236	488,992	412,701	390,986	431,584	314,985	256,539	256,539

一〇四年度 現金預算表

單位：仟元

月份	一月	二月	三月	四月	五月	六月	七月	八月	九月	十月	十一月	十二月	合計
項 目													
期初現金餘額 1	256,539	311,814	245,576	292,381	252,876	244,398	299,815	232,985	247,871	271,387	262,394	288,821	256,539
出售金融商品 2	0	0	0	0	0	0	0	0	0	0	0	0	0
加：非融資性收入 3													
應收帳款收現	500,119	459,894	554,779	580,191	573,816	586,383	588,204	556,610	555,000	560,425	610,865	620,240	6,746,526
處分固定資產	0	0	0	0	0	0	0						0
長期投資收回	0	0	0	0	0	0	0	0	0	0	0	0	0
利息收入	775	753	733	688	688	782	679	679	679	679	679	767	8,581
其 他	716	1,873	1,873	1,916	1,873	1,873	1,916	1,800	1,800	1,800	1,800	1,800	21,040
合 計	501,610	462,520	557,385	582,795	576,377	589,038	590,799	559,089	557,479	562,904	613,344	622,807	6,776,147
減：非融資性支出 4													
應付帳款	408,264	355,639	376,196	381,866	383,278	384,189	385,726	410,533	412,363	420,357	424,133	434,634	4,777,178
直接人工	26,322	23,321	26,622	26,756	27,152	27,698	27,782	28,337	28,054	28,895	28,895	30,051	329,887
製造費用	29,200	28,134	29,467	29,675	29,877	30,178	30,988	31,867	30,458	32,291	32,315	33,698	368,148
銷管研費用	73,677	72,388	73,559	74,341	75,294	78,606	75,265	78,420	77,700	79,416	80,615	82,225	921,506
資本支出	4,500	0	0	5,000	7,000	8,000	6,600	0	5,000	5,500	3,100	5,300	50,000
利息支出	1,805	1,948	1,900	1,805	1,856	1,856	2,116	2,403	2,508	2,560	2,560	2,560	25,876
長期股權投資	0	0	0	0	0	0	0	0	0	0	0	0	0
應付現金股利、員工紅利、董酬勞及年獎	0	44,195	0	0	0	0	376,545	89,830	0	0	0	0	510,570
支付所得稅	0	0	0	0	57,610	0	0	0	75,000	0	0	0	132,610
其 他	2,567	3,133	2,835	2,858	2,788	3,094	2,607	2,813	2,880	2,878	2,799	2,977	34,228
合 計	546,335	528,758	510,580	522,301	584,855	533,621	907,629	644,203	633,962	571,897	574,417	591,445	7,150,003
要求最低現金餘額 5	220,000	220,000	220,000	220,000	220,000	220,000	220,000	220,000	220,000	220,000	220,000	220,000	220,000
所需資金總額 6=4+5	766,335	748,758	730,580	742,301	804,855	753,621	1,127,629	864,203	853,962	791,897	794,417	811,445	7,370,003
融資前可供支用現金													
餘額(短絀)7=1+2+3-6	(8,186)	25,576	72,381	132,876	24,398	79,815	(237,015)	(72,129)	(48,613)	42,394	81,321	100,183	(337,317)
融資淨額 8													
現金增資	0	0	0	0	0	0	0	0	0	0	0	0	0
短期借款	100,000	0	0	(100,000)	0	0	200,000	100,000	100,000	0	0	(50,000)	350,000
長期借款	0	0	0	0	0	0	50,000		0	0	(12,500)	0	37,500
國內外可轉債	0	0	0	0	0	0	0	0	0	0	0	0	0
合 計	100,000	0	0	(100,000)	0	0	250,000	100,000	100,000	0	(12,500)	(50,000)	387,500
期末現金餘額 9=1+2+3-4+8	311,814	245,576	292,381	252,876	244,398	299,815	232,985	247,871	271,387	262,394	288,821	270,183	270,183

(2)就公司申報年度及預計未來一年度應收帳款收款與應付帳款付款政策、資本支出計劃、財務槓桿及負債比率(或自有資產及風險性資產比率),說明償債或充實營運資金之原因

①營業特性

本公司主要營業項目為綜合加工機、CNC 車床、PCB 鑽孔機、專用機及其他光電設備等,其營業特性係採訂單生產方式銷售其產品,主要應用於汽車、資訊通訊產品、家電等電子產品及至航太、石化產業等,因其應用範圍橫跨多個產業,除第一季受農曆春節影響外,並無明顯淡旺季之分。其 103 年度各月份現金收支預測表,係依據以往產銷經驗,參酌 103 年度 1 至 7 月份之實際營收與進貨金額,並反應本公司實際接單情況,推估 103 年 8~12 月營運狀況。而以 104 年度而言,由於本公司終端客戶在汽車、電子產業具有相當的競爭力,每年均有穩定的成長,及本公司對市場及產業之佈局日趨完整,加上預估 104 年全球經濟景氣持續復甦擴張,預計 104 年度本公司進銷貨營運規模將較 103 年成長。綜上所述,本公司 103 年度與 104 年度現金收支預測表,係依據 103 年度 1 至 7 月份之實際數,並考量產業淡旺季營業變化趨勢、客戶經營狀況與未來產業趨勢所編製而成,故其編製基礎應屬合理。

②應收帳款收款、存貨平均售貨天數、應付帳款付款政策

本公司 101 年、102 年及 103 年預估之收現天數、存貨週轉天數、付現天數資料如下：

項目 年度	應收款項 收現天數	存貨週轉天數	應付款項 付現天數	營運現金週轉天數
101 年	145	255	90	310
102 年	136	243	89	290
103 年(預估)	141	240	90	291

資料來源：東台公司提供

本公司在應收帳款收款政策方面,主要係考量客戶之以往之債信紀錄、營運規模及往來歷史等因素後,予以適當之授信額度及收款條件,客戶收款條件約為機台出車後 30-150 天 TT 收取部份款項,後續款項再按安裝及驗收情形收款。每月應收款項收現數之編製基礎係以本公司 103 年 1-7 月已知每月收款情形,加上以最近二個會計年度及 103 年前二季應收帳款收款期間分別為 145 天、136 天及 141 天為估計基礎,再考量本公司之出貨、收款狀況,按保守穩健原則估計,推估本公司 103 年度平均收現天數為 141 天,應屬合理。

另就本公司之應付款項付款政策,主要係考量產品之進貨成本、供需狀況及市場行情等因素,配合供應商調整付款條件,付款期間為即期信用 TT 或四個月期票。由於本公司原料市場因掌握在少數供應商,較偏向賣方市場,付款條件應不致較以前年度為佳,故本公司依據對廠商之付款政策以最近二個會計年度及 103 年前二季之實際付款天數為估計基礎,推估本公司 103 年度平均付現天數為 90 天,應屬合理。

而存貨在汽車、資訊通訊產品、家電等電子產品及至航太、石化產業需求持續維持上升走勢下,預估庫存去化良好。隨著該產業前景看好,為因應營運所需,本公司增加相關原物料之備料及生產中之在製品使存貨金額上升,推估本公司 103 年度存貨週轉率將與前二個會計年度與 103 年前二季相當,預估存貨週轉天數為 240 天應屬合理。

整體而言,本公司預估 103 年度營運現金週轉天數為 290,與前二個會計年

度相較尚無重大差異,應屬合理。

③資本支出計劃

本公司資本支出計畫之擬定,主要係依產業特性、經營策略、市場需求、產能配置,同時依據 103 年 1~7 月之實際情形予以編製而成,本公司預估 103~104 年度之資本支出計畫主要係取得固定資產及長期投資項目,並就其相關內容說明如下:

A.購置固定資產:

本公司預估 103 年度及 104 年度購置固定資產支付情形如下:

單位:新台幣仟元

期間	項目用途	金額
103 年度 (1~7 月實際)	路科廠辦公室整修工程、購置電腦設備及 ANSYS 分析軟體	17,432
103 年度 (8~12 月預估)	路科廠潔淨室改建工程、路科廠會議室整修工程	14,900
104 年度(預估)	廠內加工設備	50,000

資料來源:東台公司提供

B.長期投資:

本公司預估 104 年度並無長期投資支出情形,而 103 年度長期投資主要係子公司 Tongtai Machine Tool(MFG) Sdn Bhd 增資 13,754 仟元作為擴廠之用與購入東峰公司股權 10,020 仟元以提升資源整合效率,及新增轉投資賽博爾雷射科技公司 20,000 仟元以佈局未來雷射技術市場。

④財務槓桿及負債比率變化情形

財務槓桿度係衡量公司舉債經營之財務風險指標,評估利息費用之變動對營業利益之影響程度,若公司未舉債經營,則其財務槓桿度為 1,數值愈大財務風險愈高,而該指數若為正數,顯示舉債經營仍屬有利。本公司本次預計辦理現金增資募集資金為 530,000 仟元,擬全數用於償還銀行借款,以減低負債比率,提高資金之流動性及週轉性,更可降低營運風險,改善財務結構。整體而言,本次計劃經執行後將立即節省相關銀行利息支出,故對本公司之財務槓桿度及負債比率應有正面之影響。

⑤要求最低現金餘額

本公司 103~104 年度現金收支預測表中要求最低現金餘額主要係參酌本公司最近二個會計年度及 103 年前二季之實際現金水位,並考量未來營運規模將持續呈現穩定成長下,要求之最低現金餘額,故本公司本次預估 103 年度要求最低現金餘額為 200,000 仟元,104 年度則因營運規模成長資金需求增加,其要求最低現金餘額預估增加至 220,000 仟元,尚屬合理。

⑥本次籌資計劃

本公司本次預計募資 530,000 仟元係支用於償還銀行借款,其運用計劃已揭露於公司 103 年度現金收支預測表中。

⑦前述現金收支預測表中,未來如有重大資本支出及長期投資合計之金額達本次募資金額百分之六十者,其資金來源、用途及預計效益。

依本公司編製之申報年度及未來一年度各月份之現金收支預測表,本公司長期投資及資本支出金額於 103 年 8 月至 104 年底期間合計則為 64,900 仟元,占本次募資金額為 10.82%,未達本次募資金額百分之六十,故不適用本項評估。

(3)就本公司最近一年度及預計未來一年現金流量情形,說明其資金需求狀況與資金不足之時點與原因

本公司申報年度及預計未來一年度依月份現金收支預測表彙總如下：

單位：新台幣仟元

項目/年度	103 年度	104 年度
期初現金餘額(1)	446,375	256,539
金融商品淨流入(出)(2)	(30,502)	0
非融資性收入(3)	5,875,514	6,776,147
必要資金支出(4)		
長期股權投資	43,774	0
支付前一年度之現金股利,員工紅利、董監事酬勞及年獎	339,635	510,570
購置固定資產及設備	32,332	50,000
合計	415,741	560,570
可供支應之營運資金(5)=(1)+(2)+(3)-(4)	5,875,646	6,542,116
非融資性支出[已扣除必要資金支出(4)](6)	5,813,197	6,589,433
要求最低現金餘額(7)	200,000	220,000
融資前營運資金餘額(短絀)(8)=(5)-(6)-(7)	(137,551)	(337,317)
現金不足額之補救措施	銀行融資	銀行融資

資料來源：103、104 年現金收支預測表

就本公司預計 103 年度之現金收支預測表情形觀之,本公司 103 年度產生非融資性收入 5,875,514 仟元,扣除支付前一年現金股利、員工紅利、董監事酬勞及年獎 339,635 仟元等必要性支出共計 415,741 仟元後,可供支應之營運資金為 5,875,646 仟元,再扣除本公司 103 年度非融資性支出(未包括前述必要性支出)為 5,813,197 元及公司要求最低現金餘額 200,000 仟元,預計全年度營運資金短絀共計 137,551 仟元。分析其營運及現金收支情形,本公司 103 年前二季營收狀況較 102 年成長 21.81%,主因受惠於景氣回升,CNC 車床及綜合加工機銷售數量增加,且單價較高較高機種所致,另為深耕東南亞市場,提升資源整合及佈局雷射技術市場,長期投資 43,774 仟元。支付各項支出需求後 103 全年度預計營運資金短絀為 137,551 仟元。若本公司未辦理現金增資,則全年度尚需以銀行融資方足以維持營運作業,將使公司負債比持續上升、財務結構惡化。因此本公司若考量營運成長、購料支出及應收帳款之增加,資金結構政策勢必重新規劃,若以部分長期資金取代短期融資,將有效降低財務風險。除此之外,若以辦理現金增資取得資金償還短期借款,因利率較低,更可節省利息支出。

本公司預估 104 年度營收持續上升,營運所需資金將隨之提高,非融資性支出扣除購置資產支出及支付現金股利、員工紅利、董監事酬勞及年獎之金額預計 560,570 仟元,較 103 年增加,主係本公司進貨購料較前一年度增加所致,其金額尚屬合理。而 104 年非融資性收入金額為 6,776,147 仟元,扣除要求之最低現金餘額後,融資前營運資金短絀 337,317 仟元,造成公司資金壓力,向銀

行融資需求增加,因此本公司實有必要辦理現金增資募集資金,以有效調整財務體質,確有必要性。

- 2.就發行人申報(請)年度財務槓桿、負債比率(或自有資產與風險性資產比率)、營業收入、獲利能力及每股盈餘稀釋等相關影響,了解本次償債或充實營運資金之必要性及合理性。

本公司 101 年、102 年及 103 年前二季財務槓桿、負債比率如下：

單位：新台幣仟元

項目/年度		101	102 年	103 年前二季底
負債比率(%)		53.27	54.90	57.98
營業損益(仟元)(A)		464,182	361,708	329,731
利息費用(仟元)(B)		45,006	49,379	28,611
財務槓桿度(A/A-B)		1.11	1.16	1.10
償債能力(%)	流動比率	165.70	154.14	147.23
	速動比率	85.93	79.43	77.70

資料來源：經會計師查核簽證或核閱之財務報告

(1)財務槓桿及負債比率

本公司最近二個會計年度及 103 年前二季之負債比率分別為 53.27%、54.90%及 57.98%,本公司 103 年前二季營收穩定成長,營運支用之借款及應付帳款隨之增加,故負債比率較 102 年底上升。而營業淨利最近二個會計年度及 103 年前二季分別為 464,182 仟元、361,708 仟元及 329,731 仟元,102 年隨業務規模擴展營業費用增加,致營業利益減少;103 年前二季因營收及毛利增加而上揚。最近二個會計年度及 103 年前二季財務槓桿度分別為 1.11、1.16 及 1.10,103 年前二季下降主係營收大幅增加,銀行融資期間較短所致,然其財務槓桿度已見舉債效益。而本公司 103 年前二季的流動比率及速動比率各為 147.23%及 77.70%,均較 102 年底下降,主係營運持續成長所需之原材料增加,本公司之流動負債亦因採購金額增加而較 102 年底增加 929,664 仟元,故融資之必要性提高方能因應目前產業成長之趨勢。本公司在同業之比較方面,同業中喬福及福裕之流動比率及速度比率均明顯高於本公司,顯示本公司在因應市場風險之能力不及同業,實有強化其資金週轉能力之必要。

就業務層面而言,本公司 103 年度訂單仍然依循景氣回溫之腳步而持續成長,而受惠於汽車產業市場成長,及航太生技產業持續升溫,預計進貨需求之資金壓力將逐步攀升。若持續以流動資金支應,無論由營業獲利所得亦或銀行短期借款週轉,流動比率及速動比率將較 102 年下降,使其償債能力更為削減,資金壓力緊繃,而若本公司以現金增資 530,000 仟元償還短期借款,係以長期資金取代短期資金,預估 103 年流動比率及速動比率將可分別上升至 162.04%及 85.51%,償債能力將大為提昇。而其長期資金之充裕,營運週轉能力將明顯強化,亦有助於其營收之增長。

另一方面,以長期資金改善財務結構,不僅有助於紓減資金壓力,提升財務之靈活度,本公司信用評等亦將會有所提升,可引導借款利率調降,加上現金增資無需支付利息,故其利息支出將有下降之空間,對本公司獲利之提升將有所助益。

財務槓桿度係為衡量公司舉債經營之財務風險,評估利息費用之變動對於稅前淨利之影響程度,該項指標數值愈高表示公司所承擔之財務風險愈大。由上表可得知,本公司101年度、102年度及103年第二季之財務槓桿度僅分別為1.11、1.16及1.10,表示償債能力尚屬健全。負債比率方面,101~102年及

103年第二季分別為52.61%、54.90%及57.98%，呈逐年上升趨勢，主係本公司營運成長，所需備貨之主要元件量增，資金需求迫切，故應付帳款及短期借款增加所致。預計此次辦理現金增資償還銀行借款，可降低負債比率，維持以往財務槓桿度，對財務結構及短期償債能力具有相當正面之效益，故本次籌資計畫實有其必要性及合理性。

(2)預計對發行人營業收入、獲利能力及每股盈餘稀釋之影響

本公司最近三個會計年度及103年前二季之營業收入分別為8,717,002仟元、7,226,461仟元、7,606,700仟元及4,322,712仟元，其營業收入除了PCB鑽孔機出貨穩定外，受惠汽車產業市場成長，以及航空生技產業升溫，整體產業需求明顯成長帶動下，本公司營收收入亦趨成長。經由本次增資計畫將可提升自有資金比例，銀行融資空間更具彈性，營運資金將更為充足，使其營運成長更加穩健，故本次計畫對本公司營業收入成長及營運規模的提升將有所助益。此外，本公司本次辦理現金增資發行新股，預計於103年第四季募足股款完成，其目前流通在外股數為231,030仟股，加計本次現金增資股數20,000仟股，預計103年第四季辦理完成，占本公司辦理前已發行總股數231,030仟股之8.66%，預估103年度每股盈餘將因本次辦理現金增資影響僅0.92% $(1-(1/(1+8.66%)) * 1/12)$ ，另考量本公司近年來營收規模及獲利均呈穩定之趨勢，本次現金增資計畫對103年度每股盈餘稀釋之影響應屬有限。

綜上所述，本次現金增資募集計畫償還銀行借款，對其本公司整體營運發展、健全財務結構及強化償債能力均具有正面助益，且對每股盈餘亦無重大稀釋之影響，足見此次募資計畫確有其合理性。

3.增資計劃如用於償債者，應評估原借款用途之必要性、合理性及其效益是否顯現。

(1)原借款用途之必要性及合理性

本公司本次預計辦理現金增募資金530,000仟元，擬全數用於償還銀行借款，其原借款用途主要係作為營運週轉所需之資金。本公司隨著營運規模逐步擴增，102年度及103年前二季營業收入分別為7,606,700仟元及4,322,712仟元，與去年同期相較分別成長5.26%及21.81%，在營收規模持續成長下，以本公司101~102年度及103年前二季現金週轉天數分別為322天、290天及281天，資金缺口平均約10個月左右，為因應營運所需而產生之相關營運週轉金，故以利率較低且可靈活動用之銀行借款支應，以本公司之產業特性而言，原借款用途實有其必要性及合理性。

(2)原借款用途之效益

本公司本次辦理現金增資預計償還銀行借款530,000仟元，原借款主要係供營運所需，由於103年度美國製造業逐步復甦及歐洲經濟觸底反轉向上帶動，全球製造業設備之投資金額增加，加上中國工資不斷調整，製造業自動化腳步加速之挹助下，對本公司營運成長具有相當正面幫助，因此為因應業績成長，本公司需向銀行貸款作為營運資金。

101~103 年前二季營運情況分析

單位：新台幣仟元

年度		101	102	103 年前二季
營業收入	個別	4,522,692	5,152,801	-
	合併	7,226,461	7,606,700	4,322,712
稅前損益	個別	255,256	336,051	-
	合併	398,440	476,578	390,443

資料來源：東台公司經會計師查核簽證或核閱之財務報告

以本公司最近二個會計年度及 103 年前二季之營業收入、稅前純益,均呈現逐年成長之情形,顯示本公司獲利能力良好且維持逐年穩定成長趨勢。綜上所述,本公司本次辦理現金增資預計償還之銀行借款,其原借款用途用於購料及營運週轉之效益應已顯現。

4. 本次增資計畫如用於購買營建用地或支付營建工程款者,應詳列預計自購置土地至營建個案銷售完竣所需之資金總額、不足資金之來源及各階段資金投入及工程進度,並就認列損益之時點、金額評估預計可能產生效益是否具有合理性。

本次增資計畫並無用於購買營建用地或支付營建工程款,故不適用。

5. 本次增資計畫如用於購買未完工程並承受賣方未履行契約者,應評估下列事項：

- ① 賣方轉讓之理由。
- ② 受讓價格之依據及其合理性。
- ③ 受讓過程是否適法及對契約相對人權利義務之影響。

本公司本次增資計畫並無用於購買未完工程並承受賣方未履行契約之情事,故不適用本項之評估。

三、本次受讓他公司股份發行新股情形：不適用。

四、本次併購發行新股情形：不適用。

肆、財務概況

一、最近五年度簡明財務資料

(一)簡明資產負債表及損益表

1.簡明資產負債表 - 國際財務報導準則(合併)

單位：新台幣仟元

項目	年度	最近五年度財務資料(註2)					當年度截至 103年06月30日 財務資料
		98年	99年	100年	101年	102年	
流動資產		-	-	-	7,834,578	8,687,852	9,667,525
不動產、廠房及設備		-	-	-	2,796,442	2,157,369	2,441,680
其他非流動資產		-	-	-	496,531	1,102,668	758,700
資產總額		-	-	-	11,127,551	11,947,889	12,867,905
流動負債	分配前	-	-	-	4,728,070	5,636,392	6,566,056
	分配後	-	-	-	4,954,570	5,889,244	-
非流動負債		-	-	-	1,199,199	923,165	894,810
負債總額	分配前	-	-	-	5,927,269	6,559,557	7,460,866
	分配後	-	-	-	6,153,769	6,812,409	-
歸屬於母公司業主之權益		-	-	-	4,705,530	4,827,141	4,843,889
股本		-	-	-	2,264,999	2,310,299	2,310,299
資本公積		-	-	-	869,715	869,715	869,715
保留盈餘	分配前	-	-	-	1,593,365	1,603,135	1,608,241
	分配後	-	-	-	1,321,565	1,350,283	-
其他權益		-	-	-	(22,549)	72,991	84,633
庫藏股票		-	-	-	-	(28,999)	(28,999)
非控制權益		-	-	-	494,752	561,191	563,150
權益總額	分配前	-	-	-	5,200,282	5,388,332	5,407,039
	分配後	-	-	-	4,973,782	5,135,480	-

註1：上列各年度財務資料均已經會計師查核簽證。

註2：本公司自102年1月1日起採用國際財務報導準則，98~101年度財務資料請閱簡明資產負債表-我國財務會計準則。

2.簡明綜合損益表 – 國際財務報導準則(合併)

單位：新台幣仟元

項 目	最近五年度財務資料(註1)					當年度截至 103年06月30日 財務資料
	98年	99年	100年	101年	102年	
營業收入	-	-	-	7,226,461	7,606,700	4,322,712
營業毛利	-	-	-	1,730,630	1,779,353	1,100,505
營業損益	-	-	-	464,182	361,708	329,731
營業外收入及支出	-	-	-	(65,742)	114,870	60,712
稅前淨利	-	-	-	398,440	476,578	390,443
繼續營業單位 本期淨利	-	-	-	317,821	370,176	390,443
停業單位損失	-	-	-	-	-	-
本期淨利(損)	-	-	-	317,821	370,176	390,443
本期其他綜合損益 (稅後淨額)	-	-	-	(51,904)	92,747	11,503
本期綜合損益總額	-	-	-	265,917	462,923	309,972
淨利歸屬於 母公司業主	-	-	-	230,582	284,428	257,958
淨利歸屬於非控制權益	-	-	-	87,239	85,748	40,511
綜合損益總額歸屬於母 公司業主	-	-	-	179,921	377,110	269,600
綜合損益總額歸屬於非 控制權益	-	-	-	85,996	85,813	40,372
每股盈餘	-	-	-	1.00	1.23	1.12

註1：上列各年度財務資料均已經會計師查核簽證或核閱。

註2：本公司自102年1月1日起採用國際財務報導準則，98~101年度財務資料請閱簡明損益表-我國財務會計準則。

3.簡明資產負債表 - 我國財務報導準則(合併)

單位：新台幣仟元

項目	年度	最近五年度財務資料(註1)			
		98年	99年	100年	101年
流動資產		5,641,936	8,776,925	8,680,417	7,914,464
基金及投資		227,981	221,163	169,170	134,700
固定資產		2,157,106	2,419,814	2,647,043	2,775,379
無形資產		30,448	39,000	38,292	35,338
其他資產		237,449	184,650	251,462	260,485
資產總額		8,294,920	11,641,552	11,786,384	11,120,366
流動負債	分配前	3,221,492	6,023,935	4,943,700	4,728,070
	分配後	3,426,598	6,270,061	5,170,170	4,954,570
長期負債		520,659	591,050	1,370,509	964,571
其他負債		153,484	162,229	176,098	157,719
負債總額	分配前	3,895,635	6,777,214	6,490,307	5,850,360
	分配後	4,100,741	7,023,340	6,756,777	6,076,860
股本		2,069,023	2,069,023	2,220,587	2,264,999
資本公積		950,497	950,497	970,950	970,950
保留盈餘	分配前	1,064,183	1,459,987	1,591,846	1,500,586
	分配後	859,077	1,049,777	1,280,964	1,228,786
金融商品未實現損益		106,390	92,741	28,096	22,926
累積換算調整數		63,619	2,985	96,693	54,330
未認列為退休金成本之淨損失		(26,720)	(40,519)	(32,738)	(40,982)
庫藏股		(55,804)	(55,804)	-	-
非控制權益		228,097	385,428	420,643	497,197
股東權益總額	分配前	4,399,285	4,864,338	5,296,077	5,270,006
	分配後	4,194,179	4,618,212	5,029,607	5,043,506

註1：上列各年度財務資料均已經會計師查核簽證。

4.簡明損益表 - 我國財務會計準則(合併)

單位：除每股盈餘為元外，餘為新台幣仟元

項 目	最近五年度財務資料(註1)			
	98年	99年	100年	101年
營業收入	4,012,733	8,586,758	8,717,002	7,226,461
營業毛利	1,068,786	2,126,420	2,153,560	1,799,283
營業損益	155,683	932,019	753,192	463,361
營業外收入及利益	113,087	126,519	181,970	76,941
營業外費用及損失	(104,710)	(246,386)	(155,366)	(151,455)
繼續營業部門 稅前損益	164,060	812,152	779,796	388,847
繼續營業部門 損益	138,781	648,250	578,446	308,228
停業部門損益	-	-	-	-
非常損益	-	-	-	-
會計原則變動 之累積影響數	-	-	-	-
本期損益	138,781	648,250	578,446	308,228
每股盈餘	0.54	2.95	2.60	0.98

註1：上列各年度財務資料已經會計師查核簽證。

5.簡明資產負債表 - 國際財務報導準則(個體)

單位：新台幣仟元

項目	年度	最近五年度財務資料(註2)				
		98年	99年	100年	101年	102年
流動資產		-	-	-	4,969,427	5,350,768
不動產、廠房及設備		-	-	-	1,548,408	1,140,664
無形資產		-	-	-	-	-
其他資產		-	-	-	1,920,484	2,287,963
資產總額		-	-	-	8,438,319	8,779,395
流動負債	分配前	-	-	-	2,840,671	3,471,043
	分配後	-	-	-	3,067,171	3,725,176
非流動負債		-	-	-	892,118	481,211
負債總額	分配前	-	-	-	3,732,789	3,952,254
	分配後	-	-	-	3,959,289	4,206,387
股本		-	-	-	2,264,999	2,310,299
資本公積		-	-	-	869,715	869,715
保留盈餘	分配前	-	-	-	1,593,365	1,603,135
	分配後	-	-	-	1,366,865	1,857,268
其他權益		-	-	-	(22,549)	43,992
庫藏股票		-	-	-	-	(28,999)
權益總額	分配前	-	-	-	4,705,530	4,827,141
	分配後	-	-	-	4,479,030	4,573,008

註1：上列各年度財務資料均已經會計師查核簽證。

註2：本公司自102年1月1日起採用國際財務報導準則，98~101年度財務資料請閱簡明資產負債表-我國財務會計準則。

6.簡明綜合損益表 – 國際財務報導準則(個體)

單位：新台幣仟元

項 目	最近五年度財務資料(註2)				
	98年	99年	100年	101年	102年
營業收入	-	-	-	4,522,692	5,152,801
營業毛利	-	-	-	982,050	1,081,492
營業損益	-	-	-	260,690	249,693
營業外收入及支出	-	-	-	(5,434)	86,358
稅前淨利	-	-	-	255,256	336,051
繼續營業單位 本期淨利	-	-	-	230,582	284,428
停業單位損失	-	-	-	-	-
本期淨利(損)	-	-	-	230,582	284,428
本期其他綜合損益 (稅後淨額)	-	-	-	(50,661)	92,682
本期綜合損益總額	-	-	-	179,921	377,110
每股盈餘	-	-	-	1.00	1.23

註1：上列各年度財務資料均已經會計師查核簽證或核閱。

註2：本公司自102年1月1日起採用國際財務報導準則，98~101年度財務資料請閱簡明損益表-我國財務會計準則。

7.簡明資產負債表- 我國財務會計準則(個體)

單位：新台幣仟元

年度 項 目		最近五年度財務資料			
		98 年	99 年	100 年	101 年
流動資產		3,737,889	6,303,870	5,706,576	5,025,197
基金及投資		1,340,222	1,753,045	1,875,451	1,793,197
固定資產		1,516,823	1,513,764	1,546,215	1,567,183
無形資產		6,193	4,954	3,716	2,477
其他資產		193,177	95,992	33,069	43,076
資產總額		6,794,304	9,671,625	9,165,027	8,431,130
流動負債	分配前	2,075,758	4,712,430	3,065,280	2,840,671
	分配後	2,280,863	4,958,556	3,331,750	3,067,171
長期負債		388,701	313,608	1,034,327	634,526
其他負債		158,657	166,677	189,986	183,124
負債總額	分配前	2,623,116	5,192,715	4,289,593	3,658,321
	分配後	2,828,221	5,438,841	4,556,063	3,884,821
股本		2,069,023	2,069,023	2,220,587	2,264,999
資本公積		869,819	869,819	869,715	869,715
保留盈餘	分配前	1,064,183	1,459,987	1,591,846	1,500,586
	分配後	859,077	1,049,777	1,280,964	1,228,786
金融商品未實現損益		-	-	-	-
累積換算調整數		63,619	2,985	96,693	54,330
未實現重估增值		80,678	80,678	101,235	101,235
備供出售金融資產未實現損益		106,390	92,741	28,096	22,926
未認列為退休金成本之淨損失		(26,720)	(40,519)	(32,738)	(40,982)
庫藏股票		(55,804)	(55,804)	-	-
股東權益總額	分配前	4,171,188	4,478,910	4,875,434	4,772,809
	分配後	3,966,083	4,232,784	4,608,964	4,546,309

註1：上列各年度財務資料均已經會計師查核簽證。

註2：上稱分配後數字，係依據次年度股東會決議之情形填列。

8.簡明損益表 - 我國財務會計準則(個體)

單位：除每股盈餘為元外，餘為新台幣仟元

年 度 項 目	最近五年度財務資料			
	98 年	99 年	100 年	101 年
營業收入	2,714,712	6,646,703	6,602,050	4,522,692
營業毛利	537,888	1,419,496	1,487,850	1,024,934
營業損益	16,773	650,782	558,415	257,019
營業外收入及利益	145,004	278,808	197,575	99,935
營業外費用及損失	66,471	215,255	54,247	111,021
繼續營業部門 稅前損益	95,306	714,335	701,743	245,933
繼續營業部門 損益	95,306	714,335	701,743	245,933
停業部門損益	-	-	-	-
非常損益	-	-	-	-
會計原則變動 之累積影響數	-	-	-	-
本期損益	109,539	605,472	576,283	221,259
每股盈餘(註 2)	0.54	2.95	2.60	0.98

註 1：上列各年度財務資料已經會計師查核簽證。

註 2：係按當年度追溯調整後加權平均已發行股數計算之。

(二)影響上述財務報表作一致性比較之重要事項如會計變動、公司合併或營業部門停工等及其發生對當年度財務報表之影響：

1. 國際財務報導準則第 9 號「金融工具」

國際會計準則理事會於民國 98 年 11 月發布國際財務報導準則第 9 號，生效日為民國 104 年 1 月 1 日，得提前適用。此準則雖經金管會認可，惟金管會規定我國於民國 102 年適用國際財務報導準則時，企業不得提前採用此準則，應採國際會計準則第 39 號「金融工具；認列與衡量」2009 年版本之規定。

此準則係取代國際會計準則第 39 號之第一階段。國際財務報導準則第 9 號提出金融工具分類及衡量之新規定，且可能影響本公司金融工具之會計處理。

合併公司評估國際財務報導準則第 9 號對合併公司之整體影響不大，經初步評估可能影響合併公司持有分類為「備供出售金融資產」之工具，因國際財務報導準則第 9 號規定僅於符合特定條件下之權益工具，得指定將其公允價值變動認列為其他綜合損益，且於該資產除列時不得將已認列之其他綜合損益轉列至當期損益。合併公司於民國 102 年度認列屬權益工具之損益係其他綜合損益 42,197 仟元。

2. IFRSs 資訊之編製基礎

合併公司民國 102 年度合併財務報告係為首份 IFRSs 年度合併財務報告，其編製基礎除了遵循重大會計政策外，合併公司亦遵循 IFRS 1「首次採用國際財務報導準則」之規定。

3. 國際財務報導準則第 1 號之豁免選項

IFRS 第 1 號公報「首次採用國際財務報導準則」規定，除依選擇性豁免及強制性例外規定辦理者外，原則上公司於首次採用國際會計準則時，應依所有在首次採用國際會計準則時已生效之會計準則規定編製財務報表，並予以追溯調整。謹將合併公司擬依選擇性豁免規定辦理之部分，擇要說明如下：

- (1) 企業合併：對於轉換日前發生之事業合併，全部不予追溯。
- (2) 認定成本—不動產、廠房及設備：以先前一般公認會計原則之重估價值作為重估價日之認定成本。
- (3) 認定成本—投資性不動產：以先前一般公認會計原則之重估價值作為重估價日之認定成本。
- (4) 員工福利：全部不予追溯適用 IAS 19「員工福利」，並於轉換日將累計精算損益全數認列並調整入「保留盈餘」。
- (5) 累積換算調整數：將轉換日國外營運機構之累積換算調整數歸零，並轉入「保留盈餘」。

(三)最近五年度簽證會計師之姓名及其查核意見：

1.最近五年度簽證會計師姓名及查核意見

年份	事務所名稱	簽證會計師姓名	查核意見
98	冠恆聯合會計師事務所	張進德、賴信忠	修正式無保留意見
99	冠恆聯合會計師事務所	萬益東、賴信忠	修正式無保留意見
100	冠恆聯合會計師事務所	萬益東、張倩綾	修正式無保留意見
101	冠恆聯合會計師事務所	萬益東、張倩綾	修正式無保留意見
102	冠恆聯合會計師事務所	張進德、萬益東	修正式無保留意見

2.最近五年度如有更換會計師之情事者，應列示公司、前任及繼任會計師對更換原因之說明：

本公司 99、100 及 102 年度簽證會計師之異動，均係冠恆聯合會計師事務所內部業務調度所致。

(四)財務分析：

財務分析-國際財務報導準則(合併)

年 度		最近五年度財務分析					當年度截至 103 年 06 月 30 日
		98 年	99 年	100 年	101 年	102 年	
財務 結構 (%)	負債占資產比率	-	-	-	53.27	54.90	57.98
	長期資金占不動產、廠 房及設備比率	-	-	-	220.45	241.00	248.45
償債 能力 %	流動比率	-	-	-	165.70	154.14	147.23
	速動比率	-	-	-	85.93	79.43	77.70
	利息保障倍數	-	-	-	9.85	10.65	14.65
經營 能力	應收款項週轉率(次)	-	-	-	2.51	2.69	2.61
	平均收現日數	-	-	-	145	136	140
	存貨週轉率(次)	-	-	-	1.43	1.50	1.53
	應付款項週轉率(次)	-	-	-	4.04	4.09	3.71
	平均銷貨日數	-	-	-	255	243	239
	不動產、廠房及設備週 轉率(次)	-	-	-	2.63	2.86	3.49
	總資產週轉率(次)	-	-	-	0.63	0.66	0.70
獲利 能力	資產報酬率(%)	-	-	-	3.27	3.54	2.58
	權益報酬率(%)	-	-	-	6.10	6.99	5.53
	稅前純益占實收資本額 比率(%)	-	-	-	17.59	20.63	16.90
	純益率(%)	-	-	-	4.40	4.87	6.90
	每股盈餘(元)	-	-	-	1.00	1.23	1.12
現金 流量	現金流量比率(%)	-	-	-	24.54	6.59	1.91
	現金流量允當比率(%)	-	-	-	53.91	59.88	67.42
	現金再投資比率(%)	-	-	-	11.94	1.62	1.62
槓桿 度	營運槓桿度	-	-	-	6.16	5.86	4.89
	財務槓桿度	-	-	-	1.11	1.16	1.10

最近二年度各項財務比率變動原因(增減變動達 20% 以上者)：

- 1.每股盈餘上升原因：係 102 年度營業收入增加，稅後純益亦增加所致。
- 2.現金流量比率下降原因：係 102 年度營業活動現金流入減少，且借款等流動負債增加所致。
- 3.現金再投資比率下降原因：係 102 年營業活動淨現金流量減少所致。

註 1：上列各年度財務資料已經會計師查核簽證或核閱。

財務分析-國際財務報導準則(個體)

年 度		最近五年度財務分析				
		98年	99年	100年	101年	102年
分析項目	負債占資產比率	-	-	-	44.24	45.02
	長期資金占不動產、廠房及設備比率	-	-	-	344.87	442.92
償債能力%	流動比率	-	-	-	174.94	154.15
	速動比率	-	-	-	93.63	85.65
	利息保障倍數	-	-	-	10.78	14.26
經營能力	應收款項週轉率(次)	-	-	-	1.98	2.41
	平均收現日數	-	-	-	184	151
	存貨週轉率(次)	-	-	-	1.57	1.79
	應付款項週轉率(次)	-	-	-	3.66	4.10
	平均銷貨日數	-	-	-	232	204
	不動產、廠房及設備週轉率(次)	-	-	-	2.92	4.52
	總資產週轉率(次)	-	-	-	0.54	0.59
獲利能力	資產報酬率(%)	-	-	-	2.86	3.55
	權益報酬率(%)	-	-	-	4.85	5.97
	稅前純益占實收資本額比率(%)	-	-	-	11.27	14.55
	純益率(%)	-	-	-	5.10	5.52
	每股盈餘(元)	-	-	-	1.00	1.23
現金流量	現金流量比率(%)	-	-	-	28.28	8.70
	現金流量允當比率(%)	-	-	-	88.83	94.10
	現金再投資比率(%)	-	-	-	8.72	1.26
槓桿度	營運槓桿度	-	-	-	6.84	7.01
	財務槓桿度	-	-	-	1.11	1.11
最近二年度各項財務比率變動原因(增減變動達20%以上者):						
1.長期資金占不動產、廠房及設備比率上升:係102年投資性不動產重分類所致。						
2.利息保障倍數上升:係102年營收獲利成長,純益增加所致。						
3.應收款項週轉率上升:係101年度期初應收款金額較高,使得核算之週轉率較低。						
4.不動產、廠房及設備週轉率上升:係102年營收成長之故。						
5.資產報酬率上升:係102年營收獲利成長,純益增加所致。						
6.權益報酬率上升:係102年營收獲利成長,純益增加所致。						
7.稅前純益占實收資本額比率上升:係102年營收獲利成長,純益增加所致。						
8.每股盈餘上升:係102年營收獲利成長,純益增加所致。						
9.現金流量比率下降:係102年營運活動現金流入減少,且借款等流動負債增加之故。						
10.現金再投資比率下降:係102年營業活動淨現金流量減少所致。						

財務分析計算公式如下：

1.財務結構

- (1)負債占資產比率＝負債總額／資產總額。
- (2)長期資金占不動產、廠房及設備比率＝（權益總額＋非流動負債）／不動產、廠房及設備淨額。

2.償債能力

- (1)流動比率＝流動資產／流動負債。
- (2)速動比率＝（流動資產－存貨－預付費用）／流動負債。
- (3)利息保障倍數＝所得稅及利息費用前純益／本期利息支出。

3.經營能力

- (1)應收款項(包括應收帳款與因營業而產生之應收票據)週轉率＝銷貨淨額／各期平均應收款項(包括應收帳款與因營業而產生之應收票據)餘額。
- (2)平均收現日數＝365／應收款項週轉率。
- (3)存貨週轉率＝銷貨成本／平均存貨額。
- (4)應付款項(包括應付帳款與因營業而產生之應付票據)週轉率＝銷貨成本／各期平均應付款項(包括應付帳款與因營業而產生之應付票據)餘額。
- (5)平均銷貨日數＝365／存貨週轉率。
- (6)不動產、廠房及設備週轉率＝銷貨淨額／平均不動產、廠房及設備淨額。
- (7)總資產週轉率＝銷貨淨額／平均資產總額。

4.獲利能力

- (1)資產報酬率＝〔稅後損益＋利息費用×（1－稅率）〕／平均資產總額。
- (2)權益報酬率＝稅後損益／平均權益總額。
- (3)純益率＝稅後損益／銷貨淨額。
- (4)每股盈餘＝（歸屬於母公司業主之損益－特別股股利）／加權平均已發行股數。

5.現金流量

- (1)現金流量比率＝營業活動淨現金流量／流動負債。
- (2)淨現金流量允當比率＝最近五年度營業活動淨現金流量／最近五年度(資本支出＋存貨增加額＋現金股利)。
- (3)現金再投資比率＝(營業活動淨現金流量－現金股利)／(不動產、廠房及設備毛額＋長期投資＋其他非流動資產＋營運資金)。

6.槓桿度：

- (1)營運槓桿度＝(營業收入淨額－變動營業成本及費用)／營業利益。
- (2)財務槓桿度＝營業利益／(營業利益－利息費用)。

財務分析-我國財務會計準則(合併)

年 度		最近五年度財務分析				
		98年	99年	100年	101年	
財務結構 (%)	負債占資產比率	46.96	58.22	55.07	52.61	
	長期資金占固定資產比率	228.08	225.45	251.85	224.64	
償債能力 %	流動比率	175.13	145.70	175.59	167.39	
	速動比率	95.81	84.43	93.04	87.54	
	利息保障倍數	4.27	21.52	15.50	9.64	
經營能力	應收款項週轉率(次)	1.55	2.73	2.35	2.35	
	平均收現日數	235	134	155	156	
	存貨週轉率(次)	1.15	2.27	1.82	1.42	
	應付款項週轉率(次)	3.23	4.65	3.71	3.99	
	平均銷貨日數	318	161	201	258	
	固定資產週轉率(次)	1.86	3.55	3.29	2.60	
	總資產週轉率(次)	0.48	0.74	0.74	0.65	
獲利能力	資產報酬率(%)	2.01	6.83	5.32	3.02	
	股東權益報酬率(%)	3.18	14	11.39	5.83	
	占實收資本 比率(%)	營業利益	7.52	45.05	33.92	20.46
		稅前純益	7.93	39.25	35.12	17.17
	純益率(%)	3.46	7.55	6.64	4.27	
每股盈餘(元)(註2)	0.54	2.95	2.60	0.98		
現金 流量	現金流量比率(%)	21.51	-	11.99	21.05	
	現金流量允當比率(%)	28.99	23.90	30.36	50.76	
	現金再投資比率(%)	9.81	(3.46)	4.43	9.89	
槓桿 度	營運槓桿度	7.28	2.54	3.47	6.16	
	財務槓桿度	1.47	1.04	1.08	1.11	

註1：上列各年度財務資料已經會計師查核簽證。

註2：係按當年度追溯調整後加權平均已發行股數計算之。

財務分析-我國財務會計準則(個體)

年 度		最近五年度財務分析				
		98年	99年	100年	101年	
分析項目						
財務結構(%)	負債占資產比率	38.61	53.69	46.80	43.39	
	長期資金占固定資產比率	304.38	320.36	386.17	348.95	
償債能力%	流動比率	180.07	133.77	186.17	176.90	
	速動比率	113.41	84.22	109.84	95.60	
	利息保障倍數	3.66	29.98	21.09	10.42	
經營能力	應收款項週轉率(次)	1.26	2.61	2.16	1.87	
	平均收現日數	289	140	169	195	
	存貨週轉率(次)	1.48	3.14	2.40	1.55	
	應付款項週轉率(次)	2.32	4.72	3.49	3.26	
	平均銷貨日數	246	116	152	235	
	固定資產週轉率(次)	1.79	4.39	4.27	2.89	
	總資產週轉率(次)	0.40	0.69	0.72	0.54	
獲利能力	資產報酬率(%)	1.85	7.58	6.43	2.77	
	股東權益報酬率(%)	2.63	14.00	12.32	4.59	
	占實收資本比率(%)	營業利益	0.81	31.45	25.15	11.35
		稅前純益	4.61	34.53	31.60	10.86
	純益率(%)	4.04	9.11	8.73	4.89	
每股盈餘(元)(註2)	0.54	2.95	2.60	0.98		
現金流量	現金流量比率(%)	35.89	-	16.28	27.52	
	現金流量允當比率(%)	57.10	44.93	54.59	88.83	
	現金再投資比率(%)	11.62	(3.72)	3.85	8.37	
槓桿度	營運槓桿度	72.80	2.54	3.84	6.84	
	財務槓桿度	(0.88)	1.04	1.07	1.11	

註1：最近五年度之財務資料業經會計師查核簽證完竣。

註2：係按當年度追溯調整後加權平均已發行股數計算之。

財務分析計算公式如下：

1. 財務結構：

- (1) 負債占資產比率 = 負債總額 / 資產總額
- (2) 長期資金占固定資產比率 = (股東權益淨額 + 長期負債) / 固定資產淨額

2. 償還能力：

- (1) 流動比率 = 流動資產 / 流動負債
- (1) 速動比率 = (流動資產 - 存貨 - 預付費用) / 流動負債
- (2) 利息保障倍數 = 所得稅及利息費用前純益 / 本期利息支出

3. 經營能力：

- (1) 應收款項(包括應收帳款與因營業而產生之應收票據)週轉率 = 銷貨淨額 / 各期平均應收款項(包括應收帳款與因營業而產生之應收票據)餘額
- (2) 平日收現日數 = 365 / 應收款項週轉率
- (3) 存貨週轉率 = 營業成本 / 平均存貨總額
- (4) 應付款項(包括應付帳款與因營業而產生之應付票據)週轉率 = 銷貨成本 / 各期平均應付款項(包括應付帳款與因營業而產生之應付票據)餘額
- (5) 平均售貨日數 = 365 / 存貨週轉率
- (6) 固定資產週轉率 = 銷貨淨額 / 平均固定資產淨額
- (7) 總資產週轉率 = 銷貨淨額 / 平均資產總額

4. 獲利能力：

- (1) 資產報酬率 = [稅後損益 + 利息費用(1 - 稅率)] / 平均資產總額
- (2) 股東權益報酬率 = 稅後損益 / 平均股東權益淨額
- (3) 營業利益占實收資本比率 = 營業利益 / 實收資本
- (4) 稅前純益占實收資本比率 = 稅前純益 / 實收資本
- (5) 純益率 = 稅後淨利 / 銷貨淨額
- (6) 每股盈餘 = (稅後淨利 - 特別股股利) / 加權平均已發行股數

5. 現金流量：

- (1) 現金流量比率 = 營業活動淨現金流量 / 流動負債
- (2) 現金流量允當比率 = 最近五年度營業活動淨現金流量 / 最近五年度(資本支出 + 存貨增加額 + 現金股利)
- (3) 現金再投資比率 = (營業活動淨現金流量 - 現金股利) / (固定資產毛額 + 長期投資 + 其它資產 + 營運資金)

6. 槓桿度：

- (1) 營運槓桿度 = (營業收入淨額 - 變動營業成本及費用) / 營業利益
- (2) 財務槓桿度 = 營業利益 / (營業利益 - 利息費用)

(五)會計科目重大變動說明

1.國際財務報導準則(合併)

最近二年度資產負債表及損益表之會計科目，金額變動達10%以上，且金額達當年度資產總額百分之一者，其變動原因如下：

單位：新台幣仟元

項目	年度	101年	102年	增(減)變動		說明
	金額	金額	金額	金額	% (註1)	
透過損益按公允價值衡量之金融資產-流動	176,987	53,208	-123,779	-69.94	係102年非衍生性金融資產減少之故。	
應收帳款淨額	2,192,652	2,641,575	448,923	20.47	係102年度營收成長，期末應收帳款隨之增加。	
存貨	3,697,552	4,092,157	394,605	10.67	係102年度營收成長，期末備貨需求提升之故。	
投資性不動產	131,071	326,399	195,328	149.02	係102年部分資產重分類至投資性不動產之故。	
短期借款	1,448,608	1,716,584	267,976	18.50	係102年因營運需求，增加舉借短期借款。	
應付票據	299,057	128,326	-170,731	-57.09	係因對國內採購逐漸改以匯款方式，減少票據使用之故。	
應付帳款	898,152	1,448,460	550,308	61.27	係102年度進貨量提升，期末應付帳款因而增加。	
預收款項	602,613	804,646	202,033	33.53	係102年度出貨量提升，預收之分期付款增加之故。	
長期借款	964,373	678,373	-286,000	-29.66	係依借款合同約逐期償還長期借款之故。	
推銷費用	511,655	660,648	148,993	29.12	係102年度為推展業務而增加推銷費用支出。	
其他利益及損失	-94,893	89,315	184,208	194.12	主要係外幣兌換損益由101年之淨損失轉為102年之淨利益之故。	
國外營運機構財務報表換算之兌換差額	-48,271	64,841	113,112	234.33	係102年新台幣兌美元傾向貶值，故兌換差額產生正數。	
其他綜合損益淨額	-51,904	92,747	144,651	278.69	主要係102年國外營運機構財務報表兌換差額轉為正數及備供出售金融資產評價回升所致。	
本期綜合損益總額	265,917	462,923	197,006	74.09	主要係102年獲利提升，以及其他綜合損益淨額轉為正數所致。	

註1：%指以前一年度為基準所計算之變動比率。

2. 國際財務報導準則(個體)

最近二年度資產負債表及損益表之會計科目，金額變動達 10%以上，且金額達當年度資產總額百分之一者，其變動原因如下：

單位：新台幣仟元

	101 年	102 年	增(減)變動		說 明
	金額	金額	金額	% (註)	
透過損益按公允價值 衡量之金融資產-流動	176,987	49,233	-127,754	-72.18	係 102 年非衍生性金融資產減少之故。
應收帳款淨額	1,494,468	1,809,908	315,440	21.11	係 102 年度營收成長，期末應收帳款隨之增加。
應收帳款-關係人淨額	143,881	263,496	119,615	83.13	係 102 年度對子公司出貨成長，期末應收帳款隨之增加。
不動產、廠房及設備	1,548,408	1,140,664	-407,744	-26.33	係資產重分類至投資性不動產，以及提列折舊所致。
投資性不動產	8,250	279,440	271,190	3287.15	係因廠房出租，重分類至投資性不動產所致。
短期借款	674,897	954,418	279,521	41.42	係 102 年因營運需求，增加舉借短期借款。
應付帳款	724,930	970,676	245,746	33.90	係 102 年度進貨量提升，期末應付帳款因而增加。
長期借款	634,526	225,081	-409,445	-64.53	係依借款合同約逐期償還長期借款之故。
營業收入淨額	4,522,692	5,152,801	630,109	13.93	主要係電子產業及汽車產業成長而帶動設備擴充所致。
營業成本	3,540,642	4,071,309	530,667	14.99	係隨著營業收入成長而增加。
營業毛利	982,050	1,081,492	99,442	10.13	係因營收成長而使營業毛利增加。
營業費用合計	716,479	838,765	122,286	17.07	係因營運量提升而使得各項營業費用增加。
營業外收入及支出合計	-5,434	86,358	91,792	-1689.22	主要係外幣兌換損益由 101 年之淨損失轉為 102 年之淨利益之故。

註 1：% 指以前一年度為基準所計算之變動比率。

二、財務報表應記載事項

(一)發行人申報募集發行有價證券時之最近二年度財務報告及會計師查核報告，並應加列最近一季依法公告申報之財務報告

1.101 年度合併財務報告：請參閱第 128~191 頁。

2.102 年度合併財務報告：請參閱第 192~272 頁。

3.103 年第二季合併財務報告：請參閱第 383~443 頁。

(二)最近二年度發行人經會計師查核簽證之年度個體財務報告，但不包括重要會計項目明細表。

1.101 年度個體財務報表：請參閱第 273~320 頁。

2.102 年度個體財務報表：請參閱第 321~382 頁。

(三)發行人申報募集發行有價證券後，截至公開說明書刊印日前，如有最近期經會計師查核簽證或核閱之財務報告及個體財務報告，應併予揭露：

1.103 年第二季合併財務報告：請參閱第 382~443 頁。

三、財務概況及其他重要事項

(一)公司及其關係企業最近二年度及截至公開說明書刊印日止,如有發生財務週轉困難情事,應列明其對公司財務狀況之影響：無。

(二)最近二年度及截至公開說明書刊印日止,有發生公司法第一百八十五條情事者,應揭露資訊：無。

(三)期後事項：無。

(四)其他：無。

四、財務狀況及經營結果之檢討分析

(一)財務狀況

最近二年度資產、負債及股東權益發生重大變動之主要原因及其影響：

1.資產負債表(合併)

單位：新台幣仟元；%

年 度 科 目	101 年底	102 年底	差 異	
			金額	%
流動資產	7,834,578	8,687,852	853,274	10.89
備供出售金融資產-非 流動	128,431	170,628	42,197	32.86
不動產、廠房及設備	2,796,442	2,517,369	(279,073)	(9.98)
投資性不動產	131,071	326,399	195,328	149.02
無形資產	13,738	13,731	(7)	(0.05)
其他資產	223,291	231,910	8,619	3.86
資產總額	11,127,551	11,947,889	820,338	7.37
流動負債	4,728,070	5,636,392	908,322	19.21
長期負債	964,571	678,466	(286,105)	(29.66)
其他負債	234,628	244,699	10,071	4.29
負債總額	5,927,269	6,559,557	632,288	10.67
股本	2,264,999	2,310,299	45,300	2.00
資本公積	869,715	869,715	0	0.00
保留盈餘	1,593,365	1,603,135	9,770	0.61
股東權益其他項目	472,203	605,183	132,980	28.16
股東權益總額	5,200,282	5,388,332	188,050	3.62
<p>1.重大變動項目說明（前後期變動達百分之二十以上，且變動金額達新台幣一千萬元者）：</p> <p>備供出售金融資產-非流動:係102年底進行資產評價，調整其評價金額所致。</p> <p>投資性不動產:係102年將出租之廠房重分類至投資性不動產所致。</p> <p>長期負債:係依借款合同逐期償還長期借款之故。</p> <p>股東權益其他項目: 主要係102年國外營運機構財務報表兌換差額轉為正數，以及備供出售金融資產評價提升所致。</p>				
<p>2.重大變動項目對公司之影響：上述資產、負債及股東權益項目之變動對本公司及子公司尚無重大影響。</p>				

2. 資產負債表(個體)

單位：新台幣仟元

	101 年底	102 年底	差 異	
			金額	%
流動資產	4,969,427	5,350,768	381,341	7.67
備供出售金融資產-非流動	119,719	161,916	42,197	35.25
採用權益法之投資	1,664,083	1,703,521	39,438	2.37
不動產、廠房及設備	1,548,408	1,140,664	(407,744)	(26.33)
投資性不動產	8,250	279,440	271,190	3287.15
其他資產	128,432	143,086	14,654	11.41
資產總額	8,438,319	8,779,395	341,076	4.04
流動負債	2,840,671	3,471,043	630,372	22.19
長期負債	634,526	225,081	(409,445)	(64.53)
其他負債	257,592	256,130	(1,462)	(0.57)
負債總額	3,732,789	3,952,254	219,465	5.88
股本	2,264,999	2,310,299	45,300	2.00
資本公積	869,715	869,715	0	0.00
保留盈餘	1,593,365	1,603,135	9,770	0.61
股東權益其他項目	(22,549)	43,992	66,541	295.10
股東權益總額	4,705,530	4,827,141	121,611	2.58
<p>1. 重大變動項目說明（前後期變動達百分之二十以上，且變動金額達新台幣一千萬元者）：</p> <p>備供出售金融資產-非流動：係102年底進行資產評價，調整其評價金額所致。</p> <p>不動產、廠房及設備：係因將出租廠房重分類至投資性不動產，以及提列折舊費用所致。</p> <p>投資性不動產：係102年將出租之廠房重分類至投資性不動產所致。</p> <p>流動負債：主要係102年因應營運需求而增加短期借款，以及期末應付帳款增加所致。</p> <p>長期負債：係依借款合同約逐期償還長期借款之故。</p> <p>股東權益其他項目：主要係102年國外營運機構財務報表兌換差額轉為正數，以及備供出售金融資產評價提升所致。</p>				
<p>2. 重大變動項目對公司之影響：上述資產、負債及股東權益項目之變動對本公司尚無重大影響。</p>				

(二)財務績效

1.損益表(合併)

單位：新台幣仟元

項 目	年 度		101 年度		102 年度		增(減)金 額	變動比例 (%)
	小計	合計	小計	合計				
營業收入淨額		7,226,461		7,606,700	380,239	5.26		
營業成本		(5,495,831)		(5,827,347)	(331,516)	(6.03)		
營業毛利		1,730,630		1,779,353	48,723	2.82		
營業費用		(1,266,448)		(1,417,645)	(151,197)	11.94		
營業利益		464,182		361,708	(102,474)	(22.08)		
營業外收入及支出								
其他收入	74,157		74,934		777	1.05		
其他利益及損失	(94,893)		89,315		184,208	194.12		
財務成本	(45,006)		(49,379)		(4,373)	(9.72)		
營業外收入及支出合計		(65,742)		114,870	180,612	274.73		
稅前利益		398,440		476,578	78,138	19.61		
所得稅費用		(80,619)		(106,402)	(25,783)	(31.98)		
本期淨利		317,821		370,176	52,355	16.47		
重大變動項目說明（前後期變動達百分之二十，且變動金額達新台幣一千萬元者）： 最近二年度營業收入、營業成本、營業利益、稅前利益及純益變化綜合分析如下： 營業利益:係因 102 年銷貨毛利率降低，而營業費用提升，使得營業利益下降。 其他利益及損失:主要係因新台幣呈現貶值趨勢，兌換損益由淨損失轉為淨利益之故。 營業外收入及支出合計: 主要係因 102 年兌換損益由淨損失轉為淨利益之故。 所得稅費用:係因 102 年稅前利益提升而使得估列之所得稅費用增加。 上述損益項目之變動對本公司及子公司尚無重大影響。								

2. 損益表(個體)

單位：新台幣仟元

項 目	年 度	101 年度		102 年度		增(減) 金額	變動比例 (%)
		小計	合計	小計	合計		
營業收入淨額			4,522,692		5,152,801	630,109	13.93
營業成本			(3,540,642)		(4,071,309)	(530,667)	(14.99)
營業毛利			982,050		1,081,492	99,442	10.13
營業費用			(716,479)		(838,765)	(122,286)	17.07
營業利益			260,690		249,693	(10,997)	(4.22)
營業外收入及支出							
其他收入		58,988		59,700		712	1.21
其他利益及損失		(81,713)		62,925		144,638	177.01
財務成本		(26,099)		(25,339)		760	2.91
採權益法認列子公司、關聯企業及合資(損)益之份額		43,390		(10,928)		(54,318)	(125.19)
營業外收入及支出合計			(5,434)		86,358	91,792	(1,689.22)
稅前利益			255,256		336,051	80,795	31.65
所得稅費用			(24,674)		(51,623)	(26,949)	(109.22)
本期淨利			230,582		284,428	53,846	23.35
<p>重大變動項目說明(前後期變動達百分之二十,且變動金額達新台幣一千萬元者):</p> <p>最近二年度營業收入、營業成本、營業利益、稅前利益及純益變化綜合分析如下:</p> <p> 其他利益及損失:主要係因新台幣呈現貶值趨勢,兌換損益由淨損失轉為淨利益之故。</p> <p> 採權益法認列子公司、關聯企業及合資(損)益之份額:係 102 年整體子公司獲利轉為負數之故。</p> <p> 營業外收入及支出合計: 主要係因 102 年兌換損益由淨損失轉為淨利益之故。</p> <p> 稅前利益:係因 102 年營業外收入及支出呈現淨利益之故。</p> <p> 所得稅費用:係因 102 年稅前利益提升而使得估列之所得稅費用增加。</p> <p> 本期淨利: 係因 102 年營業外收入及支出呈現淨利益,使得本期淨利增加。</p> <p>上述損益項目之變動對本公司尚無重大影響。</p>							

3. 預期銷售數量及其依據:

103 年度本公司及子公司在研發、製造及生管相互整合之下,產品將更具有多元性及符合市場性,此外在持續不斷專精既有技術、加強產品品質,以維持國內市場之高市佔率下,依據業務單位蒐集市場資訊彙整總評估後預期銷售數量將可望較 102 年度成長。

4. 對公司未來財務業務之可能影響及因應計劃: 上述變動對本公司及子公司未來財務業務尚無重大影響。

(三)現金流量分析

1.最近年度現金流量變動之分析說明

財務報告現金流量變動分析

單位：新台幣仟元

	101 年度	102 年度	變動金額
營業活動	728,295	229,594	(498,701)
投資活動	(68,773)	(7,068)	61,705
融資活動	(688,967)	(272,631)	416,336
合計	(29,445)	(50,105)	(20,660)

現金流量變動情形分析：

- 營業活動：營業活動淨現金流入減少，主要係因102年應收帳款增加以及存貨增加之故。
- 投資活動：投資活動淨現金流出減少，主要係因102年購置機器設備之支出減少所致。
- 融資活動：融資活動淨現金流出減少，係因102年償還銀行借款額度減少之故。

2.流動性分析：

財務報告流動性分析

單位：新台幣仟元

	101 年度(A)	102 年度(B)	增(減)變動比例
現金流量比率	28.28	8.70	(69.24)%
現金流量允當比率	88.83	94.10	5.93%
現金再投資比率	8.72	1.26	(85.55)%

增減比例變動分析(前後期變動達百分之二十者)：

- 現金流量比率:係因102年營運活動現金流入減少，現金流量比率因而下降。
- 現金再投資比率:係因102年營運活動現金流入減少，現金再投資比率因而下降。

註：當年度營業活動產生淨現金流出，故未列示。

3.未來一年現金流動性分析

單位：新台幣仟元

期初現金 餘額(1)	預計全年來自營 業活動淨現金流 量(2)	預計全年現金 流入(出)量(3)	預計現金剩餘 (不足)數額 (1)+(2)-(3)	預計現金不足額 之補救措施	
				投資計劃	理財計劃
446,375	(303,733)	280,193	(137,551)	-	300,000

本公司因應工具機市場暢旺，購料資金需求增加，預計現金不足額達137,551仟元，以銀行借款支應。

(四)最近年度重大資本支出對財務業務之影響：本年度重大資本支出主要為辦公室整修工程、廠房潔淨室改建工程及電腦設備、軟體等,其對財務業務並無重大影響。

(五)最近年度轉投資政策、其獲利或虧損之主要原因、改善計劃及未來一年投資計畫：

1.轉投資事業之政策：

本公司及子公司基於營運需求或未來成長之考量等因素擬訂轉投資計畫就轉投資事業之組織型態、投資目的、設置地點、市場狀況、業務發展及財務狀

況等進行評估,並作成投資評估建議,以供管理當局做為投資決策之依據。另本公司及子公司亦訂有「取得或處分資產處理程序」,掌握轉投資事業之財務及業務狀況。另外,本公司及子公司於內部控制制度中亦針對子公司之監理,訂定「對子公司之監督與管理作業辦法」,以便督促各子公司針對重大財務及業務事項訂定相關作業程序,並監督其依法辦理,並建立子公司營運風險管理機制,以發揮最大之經營績效。

2.獲利或虧損之主要原因與其改善計劃：

103年6月30日；單位：新台幣仟元

轉投資公司	持股比率	103 前二季 認列投資損益	獲利或虧損 之主要原因	改善計劃
Union Top Industrial (SAMOA) Limited	100.00%	32,954	營運績效顯現	-
Tong-Tai Machinery Co.,Ltd.	49.00%	(290)	由於泰國上半年政治情勢動盪,導致經濟景氣不佳,廠商投資意願低落造成營收下降。	下半年預計代理機台銷售數台,並可增加佣金收。
Eastai Technology (M)Sdn Bhd	80.00%	(1,422)	目前申請清算中	目前申請清算中。
東鋒機械自動化(股)公司	79.93%	10,343	營運績效顯現	-
東暉精密(股)公司	64.67%	4,225	營運績效顯現	-
Tong-Tai Seiki USA,INC.	100.00%	(1,508)	目前停業中,主要均為會計師審計費用及管理費用。	-
榮田精機(股)公司	51.27%	38,039	營運績效顯現	-
Topper Europe B.V.	100.00%	(4,763)	歐洲市場方復甦,市場需求緩步回溫	積極開拓業務
亞太菁英(股)公司	99.68%	(16,008)	1.新廠甫於去年啟用,營收尚未達到損益兩平之規模。 2.展覽行銷相關費用上升。	1.開源：積極參與國內外展覽,提升公司品牌知名度及國外通路的擴展。 2.節流：檢討相關固定及變動費用,杜絕不必要支出。
晉奕科技(股)公司	69.98%	(113)	認列轉投資 Time Trade International Limited 虧損。	提高營收,以因應近年來大陸人事成本的大幅增加
譚泰精機(股)公司	51.99%	504	營運績效逐步顯現	-
Tongtai Machine&Tool Japan Co.,Ltd.	100.00%	5,636	營運績效顯現	-
Tongtai Machine Tool (MFG) Sdn Bhd	100.00%	(1,482)	尚處於營運初期	-
Tongtai Machine Tool (SEA) Sdn Bhd	52.00%	(278)	尚處於營運初期,市場尚待開發	積極開拓業務
Tongtai Seiki Vietnam Co.,Ltd	100.00%	(103)	因越南暴動加上機車業產能飽和導致,各大廠持續萎縮訂單。	將持續開發非機車業的新客群,並加強主動式密集拜訪,增加售服維修收入。

3.未來一年投資計畫：無

(六)其他重要事項：無。

伍、特別記載事項

一、內部控制制度執行狀況

(一)最近三年度會計師提出之內部控制建議及其改善情形

年度	查核發現	改善情形
100	無	無
101	1.部分退料單之退料單位及規格欄位未填完整。 2.員工離職雖無未處理或未結事項,惟未於「未處理或未完結事情明細表」註明無此情事。	已改善
102	無	無

(二)內部稽核發現重大缺失之改善情形：

本公司及子公司內部稽核人員於執行內部稽核過程中除發現一般作業問題外,並無發現足以影響本公司及子公司營運之重大缺失情事。

(三)內部控制聲明書：請參閱 94 頁。

(四)委託會計師專案審查內部控制者,應列明其原因、會計師審查意見、公司改善措施及缺失事項改善情形：不適用

二、委託經行政院金融監督管理委員會證券期貨局核准或認可之信用評等機構進行評等者,應揭露該信用評等機構所出具之評等報告：不適用。。

三、證券承銷商評估總結意見：請參閱 95 頁。

四、律師法律意見書：詳見第 96 頁。

五、由發行人填寫並經會計師複核之案件檢查表彙總意見：不適用。

六、前次募集與發行有價證券於申報生效(申請核准)時,經金融監督管理委員會通知應自行改進事項之改進情形：無此情形。

七、本次募集與發行有價證券於申報生效(申請核准)時,經金融監督管理委員會通知應補充揭露之事項：無此情形。

八、公司初次上市、上櫃或前次及最近三年度申報(請)募集與發行有價證券時,於公開說明書中揭露之聲明書或承諾事項及其目前執行情形：無。

九、最近年度及截至公開說明書刊印日止董事或監察人對董事會通過重要決議有不同意見且有紀錄或書面聲明者,其主要內容：無。

十、最近年度及截至公開說明書刊印日止,公司及其內部人員依法被處罰、公司對其內部人員違反內部控制制度規定之處罰、主要缺失與改善情形：無此情形。

十一、發行人視所營業性質,委請在技術、業務、財務等各方面具備專業知識及豐富經驗之專家,就發行人目前營運狀況及本次發行有價證券後之未來發展,進行比較分析並出具意見者,應揭露該等專家之評估意見：無。。

十二、上市上櫃公司公司治理運作情形：詳見 97 頁。

十三、其他必要補充說明事項：無。

東台精機股份有限公司

內部控制制度聲明書

日期：103年3月25日

本公司民國一〇二年度之內部控制制度，依據自行檢查的結果，謹聲明如下：

- 一、本公司確知建立、實施和維護內部控制制度係本公司董事會及經理人之責任，本公司業已建立此一制度。其目的係在對營運之效果及效率(含獲利、績效及保障資產安全等)、財務報導之可靠性及相關法令之遵循等目標的達成，提供合理的確保。
- 二、內部控制制度有其先天限制，不論設計如何完善，有效之內部控制制度亦僅能對上述三項目標之達成提供合理的確保；而且，由於環境、情況之改變，內部控制制度之有效性可能隨之改變。惟本公司之內部控制制度設有自我監督之機制，缺失一經辨認，本公司即採取更正之行動。
- 三、本公司係依據「公開發行公司建立內部控制制度處理準則」(以下簡稱「處理準則」)規定之內部控制制度有效性之判斷項目，判斷內部控制制度之設計及執行是否有效。該「處理準則」所採用之內部控制制度判斷項目，係為依管理控制之過程，將內部控制制度劃分為五個組成要素：1.控制環境，2.風險評估，3.控制作業，4.資訊及溝通，及5.監督。每個組成要素又包括若干項目。前述項目請參見「處理準則」之規定。
- 四、本公司業已採用上述內部控制制度判斷項目，檢查內部控制制度之設計及執行的有效性。
- 五、本公司基於前項檢查結果，認為本公司於民國一〇二年十二月三十一日的內部控制制度(含對子公司之監督與管理)，包括知悉營運之效果及效率目標達成之程度、財務報導之可靠性及相關法令之遵循有關的內部控制制度等之設計及執行係屬有效，其能合理確保上述目標之達成。
- 六、本聲明書將成為本公司年報及公開說明書之主要內容，並對外公開。上述公開之內容如有虛偽、隱匿等不法情事，將涉及證券交易法第二十條、第三十二條、第一百七十一條及第一百七十四條等之法律責任。
- 七、本聲明書業經本公司民國一〇三年三月二十五日董事會通過，出席董事9人中，有0人持反對意見，餘均同意本聲明書之內容，併此聲明。

東台精機股份有限公司

董事長：嚴瑞雄

簽章

總經理：王崑崇

簽章

承銷商總結意見

東台精機股份有限公司(以下簡稱東台公司或該公司)本次為募集與發行一〇三年度記名式普通股貳仟萬股，每股面額新台幣壹拾元，預計發行金額新台幣貳億元整，依法向金融監督管理委員會提出申報。業經本承銷商採用必要之輔導及評估程序，包括實地了解東台公司之營運狀況，與公司董事、經理人、及其他相關人員面談或舉行會議，蒐集、整理、查證及比較分析相關資料等，予以審慎評估。特依金融監督管理委員會「發行人募集與發行有價證券處理準則」及中華民國證券商業同業公會「發行人募集與發行有價證券承銷商評估報告應行記載事項要點」及「證券承銷商受託辦理發行人募集與發行有價證券承銷商評估報告之評估查核程序」規定，出具本承銷商總結意見。

依本承銷商之意見，東台公司本次募集與發行有價證券符合「發行人募集與發行有價證券處理準則」及相關法令之規定，暨其計畫具可行性及必要性，其資金用途、進度及預計可能產生效益亦具合理性。

台新綜合證券股份有限公司

負責人：黃李越

承銷部門主管：陳立國

中 華 民 國 一 〇 三 年 九 月 五 日

律師法律意見書

東台精機股份有限公司本次為募集與發行現金增資普通股貳仟萬股，每股面額新台幣壹拾元，共計新台幣貳億元整，向金融監督管理委員會提出申報。經本律師採取必要審核程序，包括實地瞭解，與公司董事、經理人及相關人員面談或舉行會議，蒐集、整理、查證公司議事錄、重要契約及其他相關文件、資料，並參酌相關專家之意見等。特依「發行人募集與發行有價證券處理準則」規定，出具本律師法律意見書。

依本律師意見，東台精機股份有限公司本次向行政院金融監督管理委員會提出之法律事項檢查表所載事項，並未發現有違反法令致影響有價證券募集與發行之情事。

此致

東台精機股份有限公司

政愛法律事務所
律師 王元宏



中 華 民 國 1 0 3 年 9 月 4 日

上市上櫃公司治理運作情形

(一)董事會運作情形：

最近年度董事會開會 7 次，董事監察人出席情形如下：

職稱	姓名	實際出(列)席次數	委託出席次數	實際出(列)席率(%) (註 1)	備註
董事長	嚴瑞雄	7	0	100%	
董事	莊國欽	6	1	85.71%	
董事	郭火城	7	0	100%	
董事	劉昌華(註)	7	0	100%	
董事	三新(股)公司代表人： 嚴華洲	7	0	100%	
董事	東英投資(股)公司代表人： 王崑崇	7	0	100%	
董事	東英投資(股)公司代表人： 王森茂	7	0	100%	
獨立董事	陳輝雄	6	1	85.71%	
獨立董事	蕭庭郎	7	0	100%	

其他應記載事項：

- 證券交易法第 14 條之 3 所列事項暨其他經獨立董事反對或保留意見且有紀錄或書面聲明之董事會議決事項，應敘明董事會日期、期別、議案內容、所有獨立董事意見及公司對獨立董事意見之處理：無。
- 董事對利害關係議案迴避之執行情形，應敘明董事姓名、議案內容、應利益迴避原因以及參與表決情形：無。
- 當年度及最近年度加強董事會職能之目標與執行情形評估：
 - (1) 本公司董事會之運作均依照法令、公司章程規定及股東會決議行使職權，所有董事除具備執行職務所必須之專業知識、技能及素養外，均本著忠實誠信原則及注意義務，為所有股東創造最大利益。
 - (2) 為建立本公司良好董事會治理制度、健全監督功能及強化管理機能，本公司已依證券交易法第 26 條之 3 訂定董事會議事規範，包含主要之議事內容、作業執行、議事錄應載明事項、公告及其他應遵循事項等，均應依本規範之規定辦理。
 - (3) 本公司除定期辦理自行檢查董事會之運作情形，強化董事會職能外，內部稽核人員亦對董事會之運作情形做成稽核報告，以符主管機關之規定。
 - (4) 成立薪酬委員會，以協助董事會執行其職責。

註：原任董事劉昌華已於 103.06.18 任職到期，由瑞秀投資(股)公司(代表人龔宣任)選任為新任董事

(二)審計委員會運作情形或監察人參與董事會運作情形：

1.本公司及子公司因採設置監察人制度，故並無成立審計委員會及其運作情形之相關資訊。

2.有關監察人參與董事會運作情況，揭示說明如下表：

最近年度董事會開會7次，監察人出席情形如下：

職稱	姓名	實際列席次數	實際列席率(%)	備註
監察人	董揚光	7	100%	
監察人	嚴慧真	6	85.71%	
監察人	李鴻琦	7	100%	

其他應記載事項：

1. 監察人之組成及職責：

(1) 監察人與公司員工及股東之溝通情形：監察人透過公司發言人為窗口，作為與員工、股東溝通管道，歷年來運作順暢，可發揮監督功能。

(2) 監察人與內部稽核主管及會計師之溝通情形（例如就公司財務、業務狀況進行溝通之事項、方式及結果等）：本公司召開董事會均請監察人列席參加，故本公司於董事會中報告財務、業務之進行狀況或稽核主管報告內部稽核之查核結果等，監察人均可於會中表示意見。又會計師查核後之財務報告亦均送請監察人核簽，監察人於查閱財務報告時若有意見表示，除先由會計主管說明解釋外，亦可進一步與會計師溝通。

2. 監察人列席董事會如有陳述意見，應敘明董事會日期、期別、議案內容、董事會決議結果以及公司對監察人陳述意見之處理：無。

(三)公司治理運作情形及其與上市上櫃公司治理實務守則差異情形及原因：

項目	運作情形	與上市上櫃公司治理實務守則差異情形及原因
<p>一、公司股權結構及股東權益</p> <p>(一)公司處理股東建議或糾紛等問題之方式</p> <p>(二)公司掌握實際控制公司之主要股東及主要股東之最終控制者名單之情形</p> <p>(三)公司建立與關係企業風險控管機制及防火牆之方式</p>	<p>(一)由董事長室、發言人或代理發言人處理，必要時委請法律顧問協助。</p> <p>(二)本公司對持股前十大股東及董監事股東之股權有增減或抵押變動情形，均隨時注意掌握。每月均依主管機關規定申報董監事持股異動情形</p> <p>(三)本公司訂有「對子公司營運監理作業辦法」及「關係人交易管理辦法」。</p>	<p>符合上市上櫃公司治理實務守則第13條規定。</p> <p>符合上市上櫃公司治理實務守則第19條規定。</p> <p>符合上市上櫃公司治理實務守則第14、15、17條規定。</p>
<p>二、董事會之組成及職責</p> <p>(一)公司設置獨立董事之情形</p> <p>(二)定期評估簽證會計師獨立性之情形</p>	<p>(一)本公司目前設有二席獨立董事，即陳輝雄先生與蕭庭郎先生。</p> <p>(二)簽證會計師與本公司無利害關係，具有專業性與獨立性，會計師事務所亦不定期更換簽證會計師。</p>	<p>符合上市上櫃公司治理實務守則第24~26條規定。</p> <p>符合上市上櫃公司治理實務守則第29條規定。</p>
<p>三、建立與利害關係人溝通管道之情形</p>	<p>利害關係人如有需要，可透過電話、書信、傳真或電子郵件，本公司將以當時狀況給予適當處理。。</p>	<p>符合上市上櫃公司治理實務守則第51~53條規定。</p>
<p>四、資訊公開</p> <p>(一)公司架設網站，揭露財務業務及公司治理資訊之情形</p> <p>(二)公司採行其他資訊揭露之方式(如架設英文網站、指定專人負責公司資訊之蒐集及揭露、落實發言人制度、法人說明會過程放置公司網站等)</p>	<p>(一)本公司已架設網站，並於投資人專區項下揭露財務報告及董事會決議事項。</p> <p>(二)本公司設有英文網站；總經理室有專人負責公司資訊之蒐集及揭露；發言人及代理發言人運作情形良好。</p>	<p>符合上市上櫃公司治理實務守則第57條規定。</p> <p>符合上市上櫃公司治理實務守則第55~58條規定。</p>

項目	運作情形	與上市上櫃公司治理實務守則差異情形及原因			
五、公司設置提名或其他各類功能性委員會之運作情形	已設置薪酬委員會，詳細情形請參閱第35頁。	符合上市上櫃公司治理實務守則第27、28-1條規定。			
六、公司如依據「上市上櫃公司治理實務守則」訂有公司治理實務守則者，請敘明其運作與所訂公司治理實務守則之差異情形：本公司尚未訂定公司治理實務守則，但「上市上櫃公司治理實務守則」相關精神，部分已包含於內部控制制度及各項管理辦法中，且已確實執行，控管功能尚稱健全，未來仍會依其精神繼續訂定相關管理辦法。					
<p>七、其他有助於瞭解公司治理運作情形之重要資訊(如員工權益、僱員關懷、投資者關係、供應商關係、利害關係人之權利、董事及監察人進修之情形、風險管理政策及風險衡量標準之執行情形、客戶政策之執行情形、公司為董事及監察人購買責任保險之情形等)：</p> <p>(一) 員工權益：工會定期召開理監事會議及勞資會議，在重大勞資議題上，由總經理與工會協商以達成共識，確保勞資關係和諧。</p> <p>(二) 僱員關懷：安全的工作環境，定期為員工實施健康檢查，特殊作業的人員及資深員工額外增加其他健診項目，鼓勵並協助員工成立社團並從事各項有益身心的活動，開放溝通管道。</p> <p>(三) 投資者關係：本公司設有發言人、代理發言人及股務窗口，作為公司與股東橋樑。本公司並於網站設有投資人專區，提供投資人相關資訊。</p> <p>(四) 供應商關係：本公司設有供應鏈系統，國內供應商多已利用此平台進行報價、訂單、交貨等作業。</p> <p>(五) 利害關係人之權利：本公司重視股東、客戶、供應商及員工之權益，力求各利害關係人權利之保護及平衡。</p> <p>(六) 董事及監察人進修之情形：本公司鼓勵董事及監察人進修，並視實際情形推薦適當課程予董事及監察人參考。</p>					
職稱	姓名	進修日期	主辦單位	課程名稱	時數
董事	嚴華洲	102/08/09	臺灣證券交易所	上市公司內部人股權交易法律遵循宣導說明會	3
監察人	李鴻琦	102/07/19	臺灣證券交易所	上市公司內部人股權交易法律遵循宣導說明會	3
獨立董事	陳輝雄	102/07/19	會計研究發展基金會	從財報弊案中探討刑法「偽造文書罪」的法律責任	3
		103/3/10	中華公司治理協會	公司治理及證券法規	

項目	運作情形	與上市上櫃公司治理實務守則差異情形及原因			
(七) 經理人進修之情形：本公司經理人為因應職務需要進修，情形如下所示					
職稱	姓名	進修日期	主辦單位	課程名稱	時數
財會主管	鄭建宏	102/06/28	會計研究發展基金會	從司法判例看會計主管涉嫌經濟犯罪之風險法律責任與應有警覺思維	3
財會主管	鄭建宏	102/07/25~ 102/07/26	成功大學	會計主管持續進修課程	12
財會主管	鄭建宏	102/08/09	臺灣證券交易所	上市公司內部人股權交易法律遵循宣導說明會	3
<p>(八) 風險管理政策及風險衡量標準之執行情形：詳細情形請參閱第2頁。 公司為董事及監察人購買責任保險之情形：本公司已為董事及監察人購買責任保險，投保公司：美商聯邦產物保險股份有限公司，金額：美金壹仟萬元。</p>					
<p>八、如有公司治理自評報告或委託其他專業機構之公司治理評鑑報告者，應敘明其自評(或委外評鑑)結果、主要缺失(或建議)事項及改善情形：無。</p>					

(四)公司如有設置薪資報酬委員會者，應揭露其之組成、職責及運作情形：

1.薪資報酬委員會成員資料

身份別 (註1)	姓名	是否具有五年以上工作經驗 及下列專業資格			符合獨立性情形(註2)								兼任其他 發行公 司薪資 報酬委 員家數	備註 (註 3)
		商務、法 務、財務、 會計或公司 業務所需相 關科系之公 私立大專院 校講師以上	法官、檢察官、 律師、會計師或 其他與公司業 務所需之國家 考試及格領有 證書之專門職 業及技術人員	具有商 務、法 務、財 務、會 計或公 司業 務所需之 工作經驗	1	2	3	4	5	6	7	8		
獨立 董事	陳輝雄	✓			✓	✓	✓	✓	✓	✓	✓	✓	3	
獨立 董事	蕭庭郎	✓			✓	✓	✓	✓	✓	✓	✓	✓	2	
其他	莊聰泳			✓	✓	✓	✓	✓	✓	✓	✓	✓	0	

註1：身分別請填列係為董事、獨立董事或其他。

註2：各成員於選任前二年及任職期間符合下述各條件者，請於各條件代號下方空格中打“✓”。

- (1)非為公司或其關係企業之受僱人。
- (2)非公司或其關係企業之董事、監察人。但如為公司或其母公司、公司直接及間接持有表決權之股份超過百分之五十之子公司之獨立董事者，不在此限。
- (3)非本人及其配偶、未成年子女或以他人名義持有公司已發行股份總額百分之一以上或持股前十名之自然人股東。
- (4)非前三款所列人員之配偶、二親等以內親屬或三親等以內直系血親。
- (5)非直接持有公司已發行股份總額百分之五以上法人股東之董事、監察人或受僱人，或持股前五名法人股東之董事、監察人或受僱人。
- (6)非與公司有財務或業務往來之特定公司或機構之董事(理事)、監察人(監事)、經理人或持股百分之五以上股東。
- (7)非為公司或其關係企業提供商務、法務、財務、會計等服務或諮詢之專業人士、獨資、合夥、公司或機構之企業主、合夥人、董事(理事)、監察人(監事)、經理人及其配偶。
- (8)未有公司法第30條各款情事之一。

註3：若成員身分別係為董事，請說明是否符合「股票上市或於證券商營業處所買賣公司薪資委員會設置及行使職權辦法」第6條第5項之規定

2.薪資報酬委員會運作情形資訊

(1)本公司之薪資報酬委員會委員計3人。

(2)本屆委員任期：103年6月18日至106年6月17日，最近年度薪資報酬委員會開會5次(A)，委員資格及出席情形如下：

職稱	姓名	實際出席次數 (B)	委託出席次數	實際出席率(%) (B/A)(註)	備註
召集人	陳輝雄	5	0	100%	
委員	蕭庭郎	5	0	100%	
委員	羅凌茹(註 1)	4	1	80%	
委員	莊聰泳(註 2)	-	-	-	

其他應記載事項：
一、董事會如不採納或修正薪資報酬委員會之建議，應敘明董事會日期、期別、議案內容、董事會議決結果以及公司對薪資報酬委員會意見之處理(如董事會通過之薪資報酬優於薪資報酬委員會之建議，應敘明其差異情形及原因)：無。
二、薪資報酬委員會之議決事項，如成員有反對或保留意見且有紀錄或書面聲明者，應敘明薪資報酬委員會日期、期別、議案內容、所有成員意見及對成員意見之處理：無。

註1：於103年6月18日解任薪酬委員。

(五)履行社會責任情形：

項目	運作情形	與上市上櫃公司企業社會責任實務守則差異情形及原因
<p>一、落實推動公司治理</p> <p>(一)公司訂定企業社會責任政策或制度，以及檢討實施成效之情形。</p> <p>(二)公司設置推動企業社會責任專(兼)職單位之運作情形。</p> <p>(三)公司定期舉辦董事、監察人與員工之企業倫理教育訓練及宣導事項，並將其與員工績效考核系統結合，設立明確有效之獎勵及懲戒制度之情形。</p>	<p>(一)公司目前尚未明訂企業社會責任政策，惟目前已設置各相關委員會，持續推動企業社會責任。</p> <p>(二)102年度指派董事長室擔任推動辦公室，監督並控管各部門依執掌所及範疇盡力履行企業社會責任，並彙整相關資料製作CSR報告書，首刊發行於102年度執行。</p> <p>(三)本公司已不定期舉辦員工教育訓練，並依工作規則給予獎勵或懲戒。</p>	<p>無</p>
<p>二、發展永續環境</p> <p>(一)公司致力於提升各項資源之利用效率，並使用對環境負荷衝擊低之再生物料之情形。</p> <p>(二)公司依其產業特性建立合適之環境管理制度之情形。</p> <p>(三)設立環境管理專責單位或人員，以維護環境之情形。</p> <p>(四)公司注意氣候變遷對營運活動之影響，制定公司節能減碳及溫室氣體減量策略之情形。</p>	<p>(一)本公司已委由合格廠商進行廢棄物之回收處理作業。</p> <p>(二)已設置資源回收桶進行資源分類，並不定期對員工進行宣導。</p> <p>(三)由總務負責環境管理，每日皆有專人清掃環境，每月皆有5S環境稽核。</p> <p>(四)實施空調溫度控制、宣導減少電梯使用次數及隨手關燈、推行辦公室無紙化等，有效利用能源以達成節能減碳的目標。</p>	<p>無</p>

項目	運作情形	與上市上櫃公司企業社會責任實務守則差異情形及原因
<p>三、維護社會公益</p> <p>(一)公司遵守相關勞動法規及尊重國際公認基本勞動人權原則，保障員工之合法權益及雇用政策無差別待遇等，建立適當之管理方法、程序及落實之情形。</p> <p>(二)公司提供員工安全與健康之工作環境，並對員工定期實施安全與健康教育之情形。</p> <p>(三)公司建立員工定期溝通之機制，以及以合理方式通知對員工可能造成重大影響之營運變動之情形。</p> <p>(四)公司制定並公開其消費者權益政策，以及對其產品與服務提供透明且有效之消費者申訴程序之情形。</p> <p>(五)公司與供應商合作，共同致力提升企業社會責任之情形。</p> <p>(六)公司藉由商業活動、實物捐贈、企業志工服務或其他免費專業服務，參與社區發展及慈善公益團體相關活動之情形。</p>	<p>(一)不定期參加勞動法規課程，並依需要舉辦勞資協商會議，以確保勞工權益。</p> <p>(二)定期為員工辦理健康檢查，不定期宣導勞工安全衛生管理，並持續藉由勞工安全衛生訓練養成員工緊急應變及安全觀念。</p> <p>(三)每週各單位週會、每月經營管理會議建立定期溝通機制，對員工可能造成重大影響之營運變動以公佈欄公告及電子郵件方式通知，讓每位員工清楚了解。</p> <p>(四)設有客訴中心，由專職人員處理客戶申訴問題。</p> <p>(五)設有供應鏈系統，國內供應商利用此平台進行各項作業，並協助供應商提升品質系統。</p> <p>(六)提供各大專院校參觀實習的機會，提供社區居民就業機會。</p>	無
<p>四、加強資訊揭露</p> <p>(一)公司揭露具攸關性及可靠性之企業社會責任相關資訊之方式。</p> <p>(二)公司編製企業社會責任報告書，揭露推動企業社會責任之情形。</p>	<p>(一)每年於股東會年報揭露社會責任履行情形，未來將於公司網站揭露。</p> <p>(二)102年度，透過政府計畫的輔導，發行第一本CSR，並於公司網站揭露，未來也將定期發刊以加強資訊揭露面向的功能。</p>	無
<p>五、公司如依據「上市上櫃公司企業社會責任實務守則」訂有本身之企業社會責任守則者，請敘明其運作與所訂守則之差異情形：本公司尚未訂定上市上櫃公司企業社會責任實務守則。</p>		

項目	運作情形	與上市上櫃公司企業社會責任實務守則差異情形及原因
<p>六、其他有助於瞭解企業社會責任運作情形之重要資訊(如公司對環保、社區參與、社會貢獻、社會服務、社會公益、消費者權益、人權、安全衛生與其他社會責任活動所採行之制度與措施及履行情形)：</p> <p>環保：履行節能減碳等環境議題。</p> <p>社會貢獻：提供大專院校學生工讀、實習及公司參觀。</p> <p>社會公益：聘僱身心障礙員工、關懷家扶中心弱勢兒童。</p> <p>消費者權益：由專人即時與客戶溝通，並定期舉行客訴會議進行檢討。</p>		
<p>七、公司產品或企業社會責任報告書如有通過相關驗證機構之查證標準，應加以敘明：本公司已取得ISO-9001、ISO14001認證及INSPECTA輸歐CE機械安全指令之認證。</p>		

(六)公司履行誠信經營情形及採行措施：

項 目	運 作 情 形	與上市上櫃公司誠信經營守則差異情形及原因
<p>一、訂定誠信經營政策及方案</p> <p>(一)公司於規章及對外文件中明示誠信經營之政策，以及董事會與管理階層承諾積極落實之情形。</p> <p>(二)公司訂定防範不誠信行為方案之情形，以及方案內之作業程序、行為指南及教育訓練等運作情形。</p> <p>(三)公司訂定防範不誠信行為方案時，對營業範圍內具較高不誠信行為風險之營業活動，採行防範行賄及收賄、提供非法政治獻金等措施之情形。</p>	<p>(一)本公司「工作規則」明訂，員工不得利用職權圖利自己或他人；員工不得因職務上之行為或違背職務之行為，接受招待或受餽贈、回扣或其他不法利益。</p> <p>(二)對員工舉辦教育訓練及宣導，使其了解公司誠信經營之決心及違反誠信之後果。</p> <p>(三)為確保誠信經營，本公司本公司已建立有效的內部控制制度，內部稽核人員亦定期查核前述制度之遵循情形。</p>	<p>無重大差異。</p>

項 目	運 作 情 形	與上市上櫃公司誠信經營守則差異情形及原因
<p>二、落實誠信經營</p> <p>(一)公司商業活動應避免與有不誠信行為紀錄者進行交易，並於商業契約中明訂誠信行為條款之情形。</p> <p>(二)公司設置推動企業誠信經營專(兼)職單位之運作情形，以及董事會督導情形。</p> <p>(三)公司制定防止利益衝突政策及提供適當陳述管道運作情形。</p> <p>(四)公司為落實誠信經營所建立之有效會計制度、內部控制制度之運作情形，以及內部稽核人員查核之情形。</p>	<p>(一)初次交易對象會先進行徵信，目前合約內尚未訂定誠信行為條款，未來將視情況增訂條款。</p> <p>(二)本公司目前尚未設置專(兼)職單位推動企業誠信經營，透過組織設置，各部門遵循內部控制制度，內部稽核人員定期查核，每季並於董事會報告。</p> <p>(三)訂定經理人管理辦法，規定經理人致公司受損害時，應負賠償之責；公司網站上留有聯絡信箱，可提供陳述管道。</p> <p>(四)內部稽核人員定期查核，每季並於董事會報告，尚無異常。</p>	<p>無重大差異。</p>
<p>三、公司建立檢舉管道與違反誠信經營規定之懲戒及申訴制度之運作情形。</p>	<p>公司網站上留有聯絡信箱，若有任何檢舉案件可經由此信箱提出，目前尚未訂定違反誠信經營規定之懲戒，如經查屬實，以專案處理。</p>	<p>無重大差異。</p>
<p>四、加強資訊揭露</p> <p>(一)公司架設網站，揭露誠信經營相關資訊情形。</p> <p>(二)公司採行其他資訊揭露之方式(如架設英文網站、指定專人負責公司資訊之蒐集及揭露放置公司網站等)。</p>	<p>(一)公司網站已將各項相關資訊揭露。</p> <p>(二)公司設有專責人員蒐集及發佈各項相關資訊，並揭露於網站。</p>	<p>無重大差異。</p>
<p>五、公司如依據「上市上櫃公司誠信經營守則」訂有本身之誠信經營守則者，請敘明其運作與所訂守則之差異情形：本公司尚未訂定誠信經營守則。</p>		
<p>六、其他有助於瞭解公司誠信經營運作情形之重要資訊(如公司對商業往來廠商宣導公司誠信經營決心、政策及邀請其參與教育訓練、檢討修正公司訂定之誠信經營守則等情形)：無。</p>		

(七)公司如有訂定公司治理守則及相關規章者，應揭露其查詢方式：本公司目前尚未訂定公司治理守則。

(八)最近年度及截至公開說明書刊印日止，公司董事長、總經理、會計主管、財務主管、內部稽核主管及研發主管等辭職解任情形之彙總：無。

(九)其他足以增進對公司治理運作情形之瞭解的重要資訊，得一併揭露：本公司已規劃完成投資人專區，提供投資人更多公司運作的資訊。

聲明書

本公司、本公司之董事及監察人、總經理、財務長以及與本公司申請募集與發行一〇三年度現金增資發行新股乙案有關之經理人、受僱人，絕無直接或間接要求、行求、期約、交付賄賂及收受賄賂之行為，且無收取或要求證券承銷商以任何方式或名目補償或退還承銷相關費用予本公司及上開所列人員或其關係人或其指定之人等，絕無虛偽或隱匿之情事，如有違反上開情事者，自負證券交易法第171

條、第174條及其他相關法律責任。

此致

金融監督管理委員會

申請人：東台精機股份有限公司

負責人：嚴瑞雄

總經理：王崑崇

財務長：鄭建宏

經理人：謝登財

受僱人：陳澤輝



中 華 民 國 1 0 3 年 9 月 5 日

本公司、本公司之董事及監察人、總經理、財務長以及與本公司申請募集與發行 一〇三年度現金增資發行新股乙案有關之經理人、受僱人，絕無直接或間接要求、行求、期約、交付賄賂及收受賄賂之行為，且無收取或要求證券承銷商以任何方式或名目補償或退還承銷相關費用予本公司及上開所列人員或其關係人或其指定之人等，絕無虛偽或隱匿之情事，如有違反上開情事者，自負證券交易法第 171 條、第 174 條及其他相關法律責任。

此致

金融監督管理委員會

申請人：東台精機股份有限公司

負責人：嚴瑞雄

董事：嚴瑞雄 嚴華洲 郭火城 莊國欽

瑞秀投資(股)公司代表人 龔宜任


三新(股)公司代表人 嚴華洲

東英投資(股)代表人 王崑崇

東英投資(股)代表人 王森茂

陳輝雄 蕭庭郎

監察人：嚴慧真 董揚先 李鴻琦



莊國欽
龔宜任
嚴華洲
王崑崇
王森茂
蕭庭郎
董揚先
李鴻琦

中華民國 103 年 9 月 5 日


聲明書

本公司受東台精機股份有限公司（下稱東台公司）委託，擔任東台公司募集與發行一〇三年度現金增資發行新股乙案之證券承銷商，茲聲明將善盡注意下列事項，絕無虛偽或隱匿之情事：

- 一、東台公司本次募集與發行有價證券價格之訂定及相關作業程序，應遵守「中華民國證券商業同業公會承銷商會員輔導發行公司募集與發行有價證券自律規則」及「中華民國證券商業同業公會證券商承銷或再行銷售有價證券處理辦法」等相關規定。
- 二、本公司絕無直接或間接要求、行求、期約、交付賄賂及收受賄賂之行爲，且承銷相關費用之收取，不以其他方式或名目補償或退還予發行人或其關係人或前二者所指定之人等。
- 三、如有違反上開情事者，除依中華民國證券商業同業公會訂定之相關規定處理，並自負證券交易法第 56 條、第 66 條、第 171 條、第 174 條及其他相關法律責任。

此致

金融監督管理委員會



證券承銷商：台新綜合證券股份有限公司

負責人：黃李越



中 華 民 國 1 0 3 年 9 月 5 日

聲明書

本公司受東台精機股份有限公司（下稱東台公司）委託，擔任東台公司募集與發行一〇三年度現金增資發行新股乙案之證券承銷商，茲聲明將善盡注意下列事項，絕無虛偽或隱匿之情事：

- 四、東台公司本次募集與發行有價證券價格之訂定及相關作業程序，應遵守「中華民國證券商業同業公會承銷商會員輔導發行公司募集與發行有價證券自律規則」及「中華民國證券商業同業公會證券商承銷或再行銷售有價證券處理辦法」等相關規定。
- 五、本公司絕無直接或間接要求、行求、期約、交付賄賂及收受賄賂之行為，且承銷相關費用之收取，不以其他方式或名目補償或退還予發行人或其關係人或前二者所指定之人等。
- 六、如有違反上開情事者，除依中華民國證券商業同業公會訂定之相關規定處理，並自負證券交易法第 56 條、第 66 條、第 171 條、第 174 條及其他相關法律責任。

此致

金融監督管理委員會

證券承銷商：台灣工銀證券股份有限公司



代表人：趙凱韻



日期：103.9.5

聲明書

本公司受東台精機股份有限公司（下稱東台公司）委託，擔任東台公司募集與發行一〇三年度現金增資發行新股乙案之證券承銷商，茲聲明將善盡注意下列事項，絕無虛偽或隱匿之情事：

- 七、東台公司本次募集與發行有價證券價格之訂定及相關作業程序，應遵守「中華民國證券商業同業公會承銷商會員輔導發行公司募集與發行有價證券自律規則」及「中華民國證券商業同業公會證券商承銷或再行銷售有價證券處理辦法」等相關規定。
- 八、本公司絕無直接或間接要求、行求、期約、交付賄賂及收受賄賂之行為，且承銷相關費用之收取，不以其他方式或名目補償或退還予發行人或其關係人或前二者所指定之人等。
- 九、如有違反上開情事者，除依中華民國證券商業同業公會訂定之相關規定處理，並自負證券交易法第 56 條、第 66 條、第 171 條、第 174 條及其他相關法律責任。

此致

金融監督管理委員會

證券承銷商：臺銀綜合證券股份有限公司

負責人：蘇樂明

日期：103.9.5



聲明書

本公司受東台精機股份有限公司（下稱東台公司）委託，擔任東台公司募集與發行一〇三年度現金增資發行新股乙案之證券承銷商，茲聲明將善盡注意下列事項，絕無虛偽或隱匿之情事：

- 一、 東台公司本次募集與發行有價證券價格之訂定及相關作業程序，應遵守「中華民國證券商業同業公會承銷商會員輔導發行公司募集與發行有價證券自律規則」及「中華民國證券商業同業公會證券商承銷或再行銷售有價證券處理辦法」等相關規定。
- 二、 本公司絕無直接或間接要求、行求、期約、交付賄賂及收受賄賂之行為，且承銷相關費用之收取，不以其他方式或名目補償或退還予發行人或其關係人或前二者所指定之人等。
- 三、 如有違反上開情事者，除依中華民國證券商業同業公會訂定之相關規定處理，並自負證券交易法第 56 條、第 66 條、第 171 條、第 174 條及其他相關法律責任。

此致

金融監督管理委員會

證券承銷商：臺灣土地銀行股份有限公司

代 表 人：董事長 徐光曦

代 理 人：證券部經理 蔡春木

日 期：103.9.5



聲明書

本公司受東台精機股份有限公司（下稱東台公司）委託，擔任東台公司募集與發行一〇三年度現金增資發行新股乙案之證券承銷商，茲聲明將善盡注意下列事項，絕無虛偽或隱匿之情事：

- 一、東台公司本次募集與發行有價證券價格之訂定及相關作業程序，應遵守「中華民國證券商業同業公會承銷商會員輔導發行公司募集與發行有價證券自律規則」及「中華民國證券商業同業公會證券商承銷或再行銷售有價證券處理辦法」等相關規定。
- 二、本公司絕無直接或間接要求、行求、期約、交付賄賂及收受賄賂之行為，且承銷相關費用之收取，不以其他方式或名目補償或退還予發行人或其關係人或前二者所指定之人等。
- 三、如有違反上開情事者，除依中華民國證券商業同業公會訂定之相關規定處理，並自負證券交易法第 56 條、第 66 條、第 171 條、第 174 條及其他相關法律責任。

此致

金融監督管理委員會

證券承銷商：合作金庫證券股份有限公司

負責人：林文龍

日期：103.9.5

陸、重要決議

- 一、公司重要決議、與本次發行有關之決議文(含章程新舊條文對照表及盈餘分配表)：
請參閱本公開說明書第 115 頁至第 127 頁

東台精機股份有限公司
第十六屆第二次董事會
議事錄-摘錄

召開時間：103 年 08 月 07 日（四）上午 9 點 45 分

開會地點：東台精機 2 樓 T6 會議室

主 席：嚴董事長瑞雄

出席董事：嚴瑞雄、三新（股）公司代表人嚴華洲、莊國欽、郭火城、瑞秀投資(股)公司代表人龔宣任、東英投資（股）公司代表人王崑崇、東英投資（股）公司代表人王森茂、陳輝雄、蕭庭郎共 9 人。

請假及缺席董事：共 0 人。

列席監察人：董揚光、嚴慧真、李鴻琦共 3 人。

請假及缺席監察人：共 0 人。

列席人員：管理本部謝協理登財、稽核主管謝課長進忠、會計主管鄭副理建宏、董事長特助嚴璐、集團總管理處特助陳澤輝共 5 人。

記 錄：管理本部謝協理登財

會議內容：

一、報告事項：略

二、討論事項：

1.案由：本公司擬辦理現金增資發行新股乙案，敬請討論。〔集團總管理處提〕

說明：

- (1) 為償還短期借款，改善財務結構，擬辦理現金增資發行普通股 20,000,000 股，本次發行價格暫定為每股 30 元，預定籌資新台幣 6 億元。
- (2) 本次現金增資發行新股除依公司法第 267 條規定，保留發行股數之 10%，計 2,000,000 股由本公司員工承購，另依證券交易法第 28 條之 1 規定，提撥本次增資發行新股之 10%，計 2,000,000 股，採公開申購方式對外公開承銷。其餘增資發行新股之 80%，計 16,000,000 股由原股東按增資認股基準日股東名簿記載之股東持股比例認購，其認購不足一股之畸零股，由股東自停止過戶起五日內至本公司股務代理機構辦理拼湊一整股認購。原股東及員工放棄認購或拼湊不足一股之畸零股部份，擬授權董事長洽特定人按發行價格承購。
- (3) 本次現金增資發行新股之權利義務與原股份相同。
- (4) 本次現金增資發行新股之增資認股基準日擬請授權 董事長全權訂定。
- (5) 本次現金增資發行新股之所需資金總額、資金來源、資金計劃項目、預計資金運用進度、可能產生效益及預計增資時程表，請詳第 44 頁

附件六。

- (6) 為配合本次現金增資發行新股籌資計畫之相關發行作業，擬授權本公司董事長核可並代表本公司簽署一切有關辦理現金增資發行新股之契約及文件，並代表本公司辦理相關發行事宜。
- (7) 本次現金增資之發行條件、計畫項目、資金運用狀況暨其他相關事宜如經主管機關修正，或因法令規定或因應客觀環境而須變更時，擬授權董事長全權處理。
- (8) 本次現金增資之實際發行價格，若因市場情況發生變動，將依「中華民國證券商業同業公會承銷商會員輔導發行公司募集與發行有價證券自律規則」第六條第一項規定予以調整。
- (9) 敬請 討論。

決議：經主席徵詢全體董事無異議通過。

東台精機股份有限公司
第十六屆第三次董事會
議事錄-摘錄

召開時間：103 年 10 月 08 日（三）下午 2 點 30 分

開會地點：東台精機 2 樓 T6 會議室

主 席：嚴董事長瑞雄

出席董事：嚴瑞雄、三新（股）公司代表人嚴華洲、莊國欽、郭火城、瑞秀投資(股)公司代表人龔宣任、東英投資（股）公司代表人王崑崇、東英投資（股）公司代表人王森茂、陳輝雄、蕭庭郎共 9 人。

請假及缺席董事：共 0 人。

列席監察人：董揚光、嚴慧真、李鴻琦共 3 人。

請假及缺席監察人：共 0 人。

列席人員：管理本部謝協理登財、稽核主管謝課長進忠、會計主管鄭副理建宏、董事長特助嚴璐、集團總管理處特助陳澤輝共 5 人。

記 錄：管理本部謝協理登財

會議內容：

一、報告事項：略

二、討論事項：

1.案由：訂定 103 年度現金增資發行價格乙案，敬請 討論。〔集團總管理處提〕

說明：

- (1)「承銷商會員輔導發行公司募集與發行有價證券自律規則」第六條之規定，現金增資發行價格之訂定以「除權交易日前五個營業日」為現增訂價日，以不低於訂價日之前一、三、五個營業日擇一計算之普通股收盤價簡單算術平均數扣除無償配股除權(或減資除權)及除息後平均股價之七成訂定。
- (2)本公司以 103 年 10 月 08 日為本次現金增資發行價格之訂價日，其基準日前一、三、五個營業日擇一計算之普通股收盤價簡單算術平均股價之計算書，請詳第 5 頁附件 1。
- (3)本次現金增資每股發行價格擬訂為新台幣 30 元。
- (4)敬請 討論。

決議：經討論後全體董事同意變更本次現金增資每股發行價格為新台幣 26.5 元。

東台精機股份有限公司一〇三年股東常會議事錄-節錄

時間：中華民國 103 年 6 月 18 日（星期三）9:00AM
 地點：高雄市路竹區路科三路三號(本公司視聽教室)
 出席：出席及委託出席所代表之股數計 169,545,725 股，佔本公司已發行股份總數 229,869,864 股之 73.77%。

出席董事：嚴瑞雄、莊國欽、郭火城、三新(股)公司代表嚴華洲、東英投資(股)公司代表王崑崇、東英投資(股)公司代表王森茂、陳輝雄

缺席董事：劉昌華、蕭庭郎

出席監察人：董揚光、嚴慧真、李鴻琦

列席：萬益東會計師、方文賢律師

主席：嚴瑞雄 記錄：謝登財

一、宣布開會：出席股數已達法定數額，主席依法宣布開會。

二、主席致詞：略

三、報告事項：略

四、承認事項：

(一) 案由：102 年度盈餘分配案，敬請 承認。〈董事會提〉
 說明：

1. 本公司 102 年度決算已辦理完竣，謹擬具盈餘分配表（請參閱附件五）分配之，擬配發董事及監察人現金酬勞新台幣 5,688,561 元，員工配發現金紅利 23,465,315 元。
2. 擬分配普通股股東現金 1.1 元。
3. 本次現金股利分派採“元以下無條件捨去”計算方式，並俟本次股東常會通過後，授權董事長另訂配息基準日及發放日等相關事宜。
4. 嗣後如因本公司股本變動影響流通在外股數，致股東配息率發生變動而須修正時，擬請股東會授權董事會全權處理。
5. 敬請 承認。

決議：經主席徵詢全體出席股東無異議照案通過。

東台精機股份有限公司 盈餘分配表 中華民國一〇二年度	
單位：新台幣元	
項目	金額
期初餘額	605,839,148
加：首次採用 TIFRS 對 101.12.31 之保留盈餘調整數	92,778,523
減：首次用 TIFRS 提列特別盈餘公積	89,749,058
調整後期初未分配盈餘	608,868,613
減：精算(損)益列入保留盈餘	2,858,788

調整後未分配盈餘	606,009,825
102 年度稅後淨利	284,428,063
彌補虧損	0
減：提撥法定盈餘公積	28,442,806
減：提撥特別盈餘公積	0
至 102 年底可供分配金額	861,995,082
分配項目	
股東紅利-現金(1.1 元/股)	252,852,450
股東紅利-股票(0 元/股)	0
期末餘額	609,142,632
附註：配發員工紅利	23,465,315
配發董監事酬勞	5,688,561

董事長：嚴瑞雄 經理人：王崑崇 會計主管：鄭建宏

五、選舉事項：略

六、討論事項：

(一) 案由：本公司「公司章程」部分條文修訂案，敬請 討論。〈董事會提〉說明：

1. 配合公司實際需要，修訂公司章程部分條文。
2. 修訂前後條文對照表，請參閱附件六。
3. 敬請 討論。

決議：經主席徵詢全體出席股東無異議照案通過。

東台精機股份有限公司

公 司 章 程

第一章 總 則

第一條： 本公司依照公司法股份有限公司之規定組織，定名為東台精機股份有限公司。

第二條： 本公司所營事業如下：

1. CB01010 機械設備製造業
2. CC01030 電器及視聽電子產品製造業
3. CC01080 電子零組件製造業
4. CC01110 電腦及其週邊設備製造業(限區外生產經營)
5. CD01030 汽車及其零件製造業(限區外生產經營)
6. CD01040 機車及其零件製造業(限區外生產經營)
7. CD01060 航空器及其零件製造業(限區外生產經營)
8. CP01010 手工具製造業(限區外生產經營)
9. CQ01010 模具製造業(限區外生產經營)
10. CE01030 光學儀器製造業(限區外生產經營)
11. F401010 國際貿易業
12. 研發、設計、生產及銷售下列產品：
 - (1) 印刷電路板鑽孔機與成型機。
 - (2) 線性馬達綜合加工中心機。
 - (3) 高速綜合加工中心機。
 - (4) CNC 電腦數值控制精密車床。
 - (5) 平面顯示器製程設備及其相關零組件。
 - (6) 經營前述產品之國際貿易業。

第三條： 本公司設總公司於南科高雄園區，必要時經董事會之決議及主管機關核准後得在國內外設立分公司。

第四條： 本公司公告方法依照公司法或相關法令規定辦理。

第二章 股 份

第五條： 本公司資本總額定為新台幣（以下同）叁拾億元，分為叁億股，每股壹拾元，其中未發行股份，授權董事會分次發行。

其中壹仟萬股保留供員工認股權憑證使用，均得分次發行。未發行股份得依董事會決議分次發行。

第六條： 本公司股票概為記名式，由董事三人以上簽名或蓋章，經經濟部（以下簡稱主管機關）或其核定之發行登記機構簽證後，依法發行之。

本公司發行新股時，得就該次發行總數合併印製股票，並應洽證券集中保管事業機構保管。

本公司發行之股份，亦得免印製股票，並應洽證券集中保管事業機構登錄，不適用前二項規定。

本公司股務處理作業，依『公開發行公司股票股務處理準則』之規定辦理。

第七條： 股票之更名過戶自股東常會開會前六十日內，股東臨時會開會前三十日內，或公司決定分派紅利或其他利益之基準日前五日內不得為之。

第三章 股 東 會

第八條： 股東會分常會及臨時會二種，除公司法另有規定外，由董事會召集之。

常會每年至少召集一次，並應於會計年度終了後六個月內召開之。但有正當事由經報請主管機關核准者，不在此限。

第九條： 股東常會之召集應於開會前三十日，臨時會應於開會前十五日將開會日期、地點及召集事由通知各股東。股東會之召集通知經相對人同意者，得以電子方式為之。持有記名股票未滿一千股之股東，前項召集通知，得以公告方式為之。

第十條： 股東會由董事會召集者，由董事長擔任主席；遇董事長請假或因故不能出席時，得由董事長指定董事一人代理；未指定時，由董事互推一人代理。

股東會由董事會以外之其他召集權人召集者，由該召集權人擔任主席，召集權人有二人以上時，應互推一人擔任之。

第十一條： 股東會如有代表已發行股份總額過半數之股東出席方得開會，其決議除公司法另有規定外，出席股東表決權過半數之同意行之。

第十二條： 本公司股東，每股有一表決權；但受限制或公司法第 179 條第 2 項所列無表決權者，不在此限。

第十三條： 股東因故不能出席股東會議時得出具本公司印發之委託書載明授權範圍，委託代理人出席，一人同時受二人以上股東委託時，其代理之表決權，依相關法令規定計算之。股東委託出席之辦法，除依公司法規定外，悉依主管機關頒佈之『公開發行公司出席股東會使用委託書規則』辦理。

第十四條： 股東會之決議事項，應作成議事錄，並依公司法第 183 條規定辦理。

第四章 董事及監察人

第十五條： 本公司設董事九人，監察人三人，均由股東會就有行為能力之人選任，任期三年得連選連任。且董事、監察人之最低持股比例應符合「公開發行公司董事、監察人股權成數及實施規則」辦法。

配合證券交易法第 183 條之規定，本公司上述董事名額中，獨立董事名額二人，採候選人提名制度，由股東會就獨立董事候選人名單中選任之。有關獨立董事之專業資格，持股、兼職限制、提名與選任方式及其他應遵行事項，依證券主管機關之相關規定。

第十六條： 董事組織董事會，董事長對內為股東會、董事會主席，對外代表本公司。

第十七條： 公司業務之決策由董事會決定之，除公司法規定應由股東會決議之事項外，均由董事會議決之。

第十八條： 董事長、董事及監察人之報酬，依其對本公司營運參與之程度及貢獻之價值，並參酌國內外業界水準，授權由董事會議定之。

第十九條： 董事長代表公司綜理本公司一切業務之決策，董事長因故不能執行其職務時，由董事長指定董事一人代理之，未指定時由董事互推一人代理之。

第二十條： 董事會之權責如下：

1. 核定重要規則細節。
2. 造具營業計劃書。
3. 審核預算及決算。
4. 提出分派盈餘及彌補虧損之議案。
5. 資本增減計劃之審議。
6. 分支機構設立、改組或撤消之議定。
7. 行使其他—公司法或股東會決議之職權。

董事會除每屆第一次董事會依公司法二〇三條規定召集外，其餘由董事長召集並任主席，董事長不能執行職務時，由董事長指定董事一人代理，未指定時由董事互推一人代理。

第二一條： 董事缺額達三分之一或監察人全體解任時，董事會應於六十日內召開股東臨時會補選之，其任期以補足原任之期限為限。

第二二條： 董事監察人任期屆滿而不及改選時，延長其執行職務至改選董事監察人就任時為止。

第二三條： 董事會之決議除公司法另有規定外，應有過半數董事之出席，出席董事

過半數同意行之，董事因故不能出席時，得出具委託書，列舉召集事由之授權範圍，委託其他董事代理出席，但代理人以受一人之委託為限。

董事會之召集，應載明事由，於七日前通知各董事及監察人，但遇有緊急情事時，得隨時召集之。

董事會之召集通知得以書面、傳真或電子郵件等方式為之。

第二四條： 董事會之議事，應作成議事錄，由主席簽名或蓋章，並於會後二十日內將議事錄發各董事。

第二五條： 監察人除依法執行職務外，得列席董事會，但無表決權。監察人之職權如下：

1. 查核董事會向股東會造送之帳目表冊報告書。
2. 監察公司業務及財務狀況，並得請求董事會提出報告。
3. 其他依公司法賦與之職權。

第五章 經 理 人

第二六條： 本公司得設總經理一人及經理人若干名，其委任、解任及報酬依照公司法第二十九條規定辦理。

第二七條： 公司經理人員不得兼任他公司之經理人，並不得自營或為他人經營同類業務，但因本公司業務上需要，經董事會過半數同意者不在此限。

第六章 會 計

第二八條： 主辦會計係在董事會指揮，總經理監督之下辦理會計事務，其任免由董事會以過半數之同意行使之。

董事或監察人於任期內就其執行業務範圍，依法應負之賠償責任，本公司得為其購買責任保險。

第二九條： 本公司會計年度以每年一月一日起至十二月三十一日止。

第三十條： 董事會應於每會計年度終了，編造下列各項表冊，並於股東常會開會三十日前送請監察人查核後提出於股東會請求承認：

1. 營業報告書。
2. 財務報表。
3. 盈餘分派或虧損彌補之議案。

第三一條： 本公司年度總決算如有盈餘，應先提繳稅款，彌補以往虧損，並提百分之十為法定盈餘公積，但法定盈餘公積已達資本總額時，不在此限。次依法令規定提列特別盈餘公積後，列為當年度所餘盈餘，連同以前年度未分配盈餘，作為可供分配之盈餘，由董事會擬具盈餘分配案，提請股

東會決議。其中董監事酬勞不高於當年度所餘盈餘百分之五，員工紅利不得低於當年度所餘盈餘百分之一，且其中股票紅利之分配對象包括本公司及從屬公司員工。

本公司配合整體環境及產業成長特性，配合公司長期財務規劃、以求永續經營、穩定經營發展，並考量平衡穩定之股利政策，將視投資資金需求及每股盈餘之稀釋程度，適度採取股利政策，其分派步驟如下：

- (一) 決定最佳之資本預算。
- (二) 決定滿足前項資本預算所需融通之資金。
- (三) 決定所需融通之資金多少由保留盈餘予以支應。
- (四) 可供分配盈餘視營運需要保留適當額度後，得以股利分配予股東，且現金股利不少於全部股利發放金額的百分之五十。

第三一條之一：本公司如擬將買回本公司之股份以低於實際買回股份之平均價格轉讓予員工，應依「上市上櫃公司買回本公司股份辦法」第十條之一及第十三條規定，經最近一次股東會(有代表已發行股份總數過半數股東之出席，出席股東表決權三分之二以上之同意)決議後，始得辦理轉讓。

第三一條之二：本公司如擬以低於市價(每股淨值)之認股價格發行員工認股權憑證，應依發行人募集與發行有價證券處理準則第五十六條之一及第七十六條規定，經股東會決議後，始得發行之。

第三二條： 本公司無盈餘時不得以本章程第三一條分配之。

第七章 附 則

第三三條： 本公司組織規程由董事會決定之。

第三四條： 本章程未規定事宜悉依公司法及其他有關法令規定辦理。

第三五條： 本公司基於業務需要及互惠原則，得對外背書保證，其作業依照本公司「背書保證作業程序」辦理。

第三六條： 本公司經董事會之決議，得在國內外轉投資，其所有投資總額不受公司法第十三條有關實收股本百分之四十之限制。

第三七條： 本章程於民國五十七年十二月一日訂立，民國五十八年五月廿五日第一次修正，民國六十二年十一月廿七日第二次修正，民國六十三年四月六日第三次修正，民國六十五年四月六日第四次修正，民國六十七年四月十五日第五次修正，民國六十八年十月廿四日第六次修正，民國六十九年十二月廿七日第七次修正，民國七十年八月五日第八次修正，民國七十一年四月十七日第九次修正，民國七十二年八月廿一日第十次修正，民國七十二年九月廿二日第十一次修正，民國七十二年十二月八日第十

二次修正，民國七十四年三月廿三日第十三次修正，民國七十七年八月廿一日第十四次修正，民國七十七年九月廿五日第十五次修正，民國七十九年三月廿一日第十六次修正，民國七十九年四月廿五日第十七次修正，民國七十九年六月十五日第十八次修正，民國八十年六月十八日第十九次修正，民國八十一年六月十八日第二十次修正，民國八十一年六月十八日第二十次修正，民國八十二年五月廿二日第二十一次修正，民國八十二年六月廿五日第二十二次修正，民國八十三年八月十五日第二十三次修正，民國八十五年五月十日第二十四次修正，民國八十六年四月三十日第二十五次修正，民國八十六年六月廿一日第二十六次修正，民國八十七年四月廿六日第二十七次修正，民國八十八年六月六日第二十八次修正，民國八十九年三月廿六日第二十九次修正，民國八十九年四月二十日第三十次修正。民國九十一年六月十四日第卅一次修正。民國九十二年六月十六日第卅二次修正。民國九十四年六月十四日第卅三次修正。民國九十五年六月十四日第卅四次修正。民國九十六年六月十四日第卅五次修正。民國九十七年六月十三日第卅六次修正。民國九十八年六月十六日第卅七次修正。民國九十九年六月十五日第卅八次修正。民國一〇一年六月五日第卅九次修正。民國一〇二年六月十九日第四十次修正。民國一〇三年六月十八日第四十一次修正。

修正前條文	修正後條文	備註
<p>第五條 本公司資本總額定為新台幣（以下同）貳拾伍億元，分為貳億伍仟萬股，每股壹拾元，其中未發行股份，授權董事會分次發行。</p>	<p>第五條 本公司資本總額定為新台幣（以下同）<u>叁拾億元</u>，分為<u>叁億股</u>，每股壹拾元，其中未發行股份，授權董事會分次發行。 <u>其中壹仟萬股保留供員工認股權憑證使用，均得分次發行。未發行股份得依董事會決議分次發行。</u></p>	<p>提高資本總額上限並增訂第二項供員工認股權憑證使用部分。</p>
<p>第三七條 本章程於民國五十七年十二月一日訂立，民國五十八年五月廿五日第一次修正，民國六十二年十一月廿七日第二次修正，民國六十三年四月六日第三次修正，民國六十五年四月六日第四次修正。·民國九十八年六月十六日第卅七次修正。民國九十九年六月十五日第卅八次修正。民國一〇二年六月十九日第四十次修正。</p>	<p>第三七條 本章程於民國五十七年十二月一日訂立，民國五十八年五月廿五日第一次修正，民國六十二年十一月廿七日第二次修正，民國六十三年四月六日第三次修正，民國六十五年四月六日第四次修正。·民國九十八年六月十六日第卅七次修正。民國九十九年六月十五日第卅八次修正。民國一〇二年六月十九日第四十次修正。<u>民國一〇三年六月十八日第四十一次修正。</u></p>	<p>增列本次修訂日期及次別。</p>

東台精機股份有限公司
盈餘分配表
中華民國一〇二年度

單位：新台幣元

項目	金額
期初餘額	605,839,148
加：首次採用 TIFRS 對 101.12.31 之保留盈餘調整數	92,778,523
減：首次用 TIFRS 提列特別盈餘公積	89,749,058
調整後期初未分配盈餘	608,868,613
減：精算(損)益列入保留盈餘	2,858,788
調整後未分配盈餘	606,009,825
102 年度稅後淨利	284,428,063
彌補虧損	0
減：提撥法定盈餘公積	28,442,806
減：提撥特別盈餘公積	0
至 102 年底可供分配金額	861,995,082
分配項目	
股東紅利-現金(1.1 元/股)	252,852,450
股東紅利-股票(0 元/股)	0
期末餘額	609,142,632
附註：配發員工紅利	23,465,315
配發董監事酬勞	5,688,561

聲明書

本公司及從屬公司民國一〇一一年度（自民國一〇一一年一月一日至十二月三十一日止）依「關係企業合併營業報告書、關係企業合併財務報表及關係報告書編製準則」應納入編製關係企業合併財務報表之公司與依財務會計準則公報第七號應納入編製母子公司合併財務報表之公司均相同，且關係企業合併財務報表所應揭露相關資訊於前揭母子公司合併財務報表中均已揭露，爰不再另行編製關係企業合併財務報表。

特此聲明

公司名稱：東台精機股份有限公司



負責人：嚴瑞雄



中 華 民 國 一 〇 二 年 三 月 二 十 六 日

會計師查核報告

東台精機股份有限公司 公鑒：

東台精機股份有限公司及其子公司民國一〇一年及一〇〇年十二月三十一日之合併資產負債表，暨民國一〇一年及一〇〇年一月一日至十二月三十一日之合併損益表、合併股東權益變動表及合併現金流量表，業經本會計師查核竣事。上開合併財務報表之編製係管理階層之責任，本會計師之責任則為根據查核結果對上開合併財務報表表示意見。列入上開合併財務報表之子公司中，有關 Union Top Industrial (SAMOA) Limited.、泰國東台有限公司、馬來西亞東台有限公司、Tong-tai Seiki USA, INC.及 Topper Europe B.V.之財務報表係由其他會計師查核，因此本會計師對上開合併財務報表中，有關上列公司財務報表所列之金額係依據其他會計師之查核報告，上述由其他會計師查核之公司民國一〇一年及一〇〇年十二月三十一日之資產及負債總額分別為 1,528,904 仟元、1,725,962 仟元及 459,458 仟元、581,175 仟元，分別佔合併資產及合併負債總額之 13.75%、14.64%及 7.85%、8.95%，民國一〇一及一〇〇年度之營業收入淨額分別為 992,359 仟元及 1,072,505 仟元，分別佔合併營業收入淨額之 13.73%及 12.30%。

本會計師係依照「會計師查核簽證財務報表規則」及一般公認審計準則規劃並執行查核工作，以合理確信財務報表有無重大不實表達。此項查核工作包括以抽查方式獲取合併財務報表所列金額及所揭露事項之查核證據、評估管理階層編製合併財務報表所採用之會計原則及所作之重大會計估計，暨評估合併財務報表整體之表達。本會計師相信此項查核工作及其他會計師之查核報告可對所表示之意見提供合理之依據。

依本會計師之意見，基於本會計師之查核結果及其他會計師之查核報告，第一段所述東台精機股份有限公司及其子公司之合併財務報表在所有重大方面係依照「證券發行人財務報告編製準則」及一般公認會計原則編製，足以允當表達東台精機股份有限公司及其子公司民國一〇一年及一〇〇年十二月三十一日之合併財務狀況，暨民國一〇一年及一〇〇年一月一日至十二月三十一日之合併經營成果與合併現金流量。

冠恆聯合會計師事務所

會計師：萬益東

會計師：張倩綾

主管機關核准文號：

金管證六字第 0950106345 號函

金管證六字第 0960051490 號函

中華民國一〇二年三月二十六日



東台精機股份有限公司及子公司
 合併資產負債表
 民國 101 年及 100 年 12 月 31 日

單位：新台幣仟元

資產	101 年 12 月 31 日		100 年 12 月 31 日		負債及股東權益	101 年 12 月 31 日		100 年 12 月 31 日	
	金額	%	金額	%		金額	%	金額	%
流動資產					流動負債				
1100 現金及約當現金(附註三及五)	\$ 1,105,211	9	\$ 1,099,036	9	2100 短期借款(附註五及七)	\$ 1,448,608	13	\$ 1,549,471	13
1310 公平價值變動列入損益之金融資產-流動(附註三及五)	176,987	2	131,500	1	2110 應付短期票券(附註五及七)	284,948	2	309,787	3
1120 應收票據淨額(附註三及五)	339,640	3	621,404	5	2120 應付票據	299,057	2	1,071,983	9
1140 應收帳款淨額(附註三及五)	2,192,652	20	2,544,678	22	2130 應付票據-關係人(附註六)	530	-	24,341	-
1150 應收帳款-關係人(附註三及六)	1,491	-	2,743	-	2140 應付帳款	898,152	8	393,156	3
1160 其他應收款(附註三)	56,902	1	59,411	1	2150 應付帳款-關係人(附註六)	33,662	-	2,852	-
1210 存貨(附註三及五)	3,697,552	33	3,967,260	33	2160 應付所得稅(附註三及五)	56,202	1	63,890	1
1260 預付款項(附註五)	78,010	1	113,432	1	2170 其他應付款(附註五)	503,312	5	623,549	5
1286 遞延所得稅資產-流動(附註三及五)	75,900	1	51,216	1	2180 公平價值變動列入損益之金融負債(附註三及五)	1,065	-	78	-
1298 其他流動資產(附註七)	190,119	2	89,737	1	2190 其他應付款-關係人(附註六)	12,421	-	9,274	-
11XX 流動資產合計	7,914,464	72	8,680,417	74	2260 預收款項(附註六)	602,613	5	555,553	5
基金及投資(附註三及五)					2272 一年內到期之長期借款(附註五及七)	507,219	5	264,225	2
1450 備供出售金融資產-非流動	46,349	-	51,519	1	2289 應計產品保證負債(附註三)	63,345	1	58,526	1
1480 以成本衡量之金融資產-非流動	88,351	1	117,651	1	2298 其他流動負債	16,936	-	17,015	-
14XX 基金及投資合計	134,700	1	169,170	2	21XX 流動負債合計	4,728,070	42	4,943,700	42
固定資產(附註三、五及七)					長期負債				
成本					2420 長期借款(附註五及七)	964,373	9	1,370,212	11
1501 土地	560,643	5	562,683	5	2440 長期應付票據及款項	198	-	297	-
1521 房屋及建築	1,586,774	14	1,556,425	13	24XX 長期負債合計	964,571	9	1,370,509	11
1531 機器設備	560,835	5	502,253	4	各項準備				
1551 運輸設備	115,385	1	109,556	1	2510 土地增值稅準備	66,990	1	66,990	1
1561 辦公設備	50,226	-	33,900	-	25XX 各項準備合計	66,990	1	66,990	1
1681 其他設備	172,727	2	164,422	2	其他負債				
15X8 重估價值	242,241	2	242,241	2	2810 應計退休金負債(附註三及五)	64,677	1	52,919	1
15XY 成本及重估價值	3,288,831	29	3,171,480	27	2820 存入保證金	231	-	3,689	-
15X9 減：累計折舊	(902,761)	(8)	(737,067)	(7)	2861 遞延所得稅負債-非流動(附註三及五)	17,433	-	40,302	-
1670 未完工程及預付設備款	389,309	4	212,630	2	2888 其他負債-其他	8,388	-	12,198	-
15XX 固定資產淨額	2,775,379	25	2,647,043	22	28XX 其他負債合計	90,729	1	109,108	1
無形資產					2XXX 負債總計	5,850,360	53	6,490,307	55
1720 專利權	7	-	87	-	股東權益				
1761 合併借項-商譽	13,731	-	13,733	-	31XX 股本				
1770 遞延退休金成本(附註三及五)	4,881	-	6,658	-	3110 普通股(每股面額 10 元，民國 101 年及 100 年 12 月 31 日額定股本皆為 2,500,000 仟元，並分別發行 226,500 仟股及 222,059 仟股)(附註五)	2,264,999	20	2,220,587	19
1782 土地使用權	16,719	-	17,814	-	32XX 資本公積(附註五)	869,715	8	869,715	7
17XX 無形資產淨額	35,338	-	38,292	-	33XX 保留盈餘(附註三及五)				
其他資產					3310 法定盈餘公積	552,714	5	495,085	4
1800 出租資產淨額(附註三、五及七)	139,321	2	140,455	2	3320 特別盈餘公積	48,108	-	48,108	-
1810 閒置資產(附註三)	34,485	-	38,683	-	3350 未分配盈餘	899,764	8	1,048,653	9
1820 存出保證金	20,979	-	11,282	-	34XX 股東權益其他調整項目(附註三及五)				
1840 長期應收票據及帳款淨額(附註三及五)	33,676	-	30,199	-	3420 累積換算調整數	54,330	-	96,693	1
1848 催收款淨額(附註三及五)	-	-	-	-	3430 未認為退休金成本之淨損失	(40,982)	-	(32,738)	-
1858 催收款-關係人淨額(附註三及六)	-	-	-	-	3451 備供出售金融資產未實現損益	22,926	-	28,096	-
1880 其他(附註三、五及七)	32,024	-	30,843	-	3460 未實現重估增值	101,235	1	101,235	1
18XX 其他資產合計	260,485	2	251,462	2	3610 少數股權	497,197	5	420,643	4
					3XXX 股東權益總計	5,270,006	47	5,296,077	45
1XXX 資產總計	\$ 11,120,366	100	\$ 11,786,384	100	負債及股東權益總計	\$ 11,120,366	100	\$ 11,786,384	100

後附之附註係本財務報表之一部份，並請參閱冠恆聯合會計師事務所萬益東、張倩綾會計師民國 102 年 3 月 26 日查核報告

董事長：嚴瑞雄

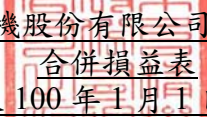


經理人：王崑崇



會計主管：鄭建宏




 東台精機股份有限公司及子公司
 合併損益表
 民國 101 年及 100 年 1 月 1 日至 12 月 31 日

單位：新台幣仟元
 (除每股盈餘為新台幣元外)

	101 年度		100 年度	
	金額	%	金額	%
4000 營業收入總額(附註三及六)				
4110 銷貨收入	\$6,834,977	94	\$8,141,990	94
4130 分期付款銷貨收入	113,174	2	177,663	2
4670 修護收入	324,664	4	464,511	5
小計	7,272,815	100	8,784,164	101
4170 減：銷貨退回	(21,861)	—	(45,110)	(1)
4190 銷貨折讓	(24,493)	—	(22,052)	—
4100 營業收入淨額	7,226,461	100	8,717,002	100
5000 營業成本(附註六)				
5110 銷貨成本	(5,223,898)	(72)	(6,212,153)	(71)
5670 修護成本	(203,280)	(3)	(351,289)	(4)
小計	(5,427,178)	(75)	(6,563,442)	(75)
5910 營業毛利	1,799,283	25	2,153,560	25
營業費用(附註六)				
6100 推銷費用	(586,339)	(8)	(709,399)	(8)
6200 管理及總務費用	(542,393)	(8)	(570,158)	(6)
6300 研發費用	(207,190)	(3)	(120,811)	(2)
6000 營業費用合計	(1,335,922)	(19)	(1,400,368)	(16)
6900 營業淨利	463,361	6	753,192	9
營業外收入及利益				
7110 利息收入	19,082	—	29,450	—
7122 股利收入	877	—	3,102	—
7130 處分固定資產利益(附註三)	1,485	—	52	—
7140 處分投資利益	1,299	—	856	—
7160 兌換利益(附註三)	—	—	65,777	1
7210 租金收入	3,310	—	1,919	—
7310 金融資產評價利益(附註三)	—	—	6,414	—
7480 什項收入	50,888	1	74,400	1
7100 營業外收入及利益合計	76,941	1	181,970	2

(續次頁)

(承上頁)

營業外費用及損失					
7510	利息費用	(45,006)	(1)	(53,788)	(1)
7530	處分固定資產損失(附註三)	(3,144)	—	(20,537)	—
7560	兌換虧損(附註三)	(59,511)	(1)	—	—
7630	減損損失(附註三)	(28,930)	—	(75,014)	(1)
7640	金融資產評價損失(附註三)	(3,843)	—	—	—
7650	金融負債評價損失(附註三)	(987)	—	(78)	—
7880	什項支出	(10,034)	—	(5,949)	—
7500	營業外費用及損失合計	<u>(151,455)</u>	<u>(2)</u>	<u>(155,366)</u>	<u>(2)</u>
7900	繼續營業單位稅前淨利	388,847	5	779,796	9
8110	所得稅(費用)(附註三及五)	<u>(80,619)</u>	<u>(1)</u>	<u>(201,350)</u>	<u>(2)</u>
9600XX	合併總損益	<u>\$ 308,228</u>	<u>4</u>	<u>\$ 578,446</u>	<u>7</u>
	歸屬於：				
9601	合併淨損益	\$ 221,259	3	\$ 576,283	7
9602	少數股權損益	<u>86,969</u>	<u>1</u>	<u>2,163</u>	<u>—</u>
		<u>\$ 308,228</u>	<u>4</u>	<u>\$ 578,446</u>	<u>7</u>

普通股每股盈餘(元)(附註三及五)

基本每股盈餘		稅前	稅後	稅前	稅後
9710	繼續營業單位淨利	\$ 1.71	\$ 1.36	\$ 3.45	\$ 2.56
9740AA	少數股權	<u>(0.38)</u>	<u>(0.38)</u>	<u>(0.01)</u>	<u>(0.01)</u>
9750	合併淨損益	<u>\$ 1.33</u>	<u>\$ 0.98</u>	<u>\$ 3.44</u>	<u>\$ 2.55</u>
稀釋每股盈餘					
9810	繼續營業單位淨利	\$ 1.71	\$ 1.35	\$ 3.42	\$ 2.54
9840AA	少數股權	<u>(0.38)</u>	<u>(0.38)</u>	<u>(0.01)</u>	<u>(0.01)</u>
9850	合併淨損益	<u>\$ 1.33</u>	<u>\$ 0.97</u>	<u>\$ 3.41</u>	<u>\$ 2.53</u>

後附之附註係本財務報表之一部份，並請參閱冠恆聯合會計師事務所
萬益東、張倩綾會計師民國 102 年 3 月 26 日查核報告

董事長：嚴瑞雄



經理人：王崑崇



會計主管：鄭建宏



東台精機股份有限公司及子公司
合併股東權益變動表
民國 101 年及 100 年 1 月 1 日至 12 月 31 日

單位：新台幣仟元

	保留盈餘						權益調整					合計
	普通股股本	資本公積	法定盈餘公積	特別盈餘公積	未分配盈餘	累積換算調整數	未認列為退休金成本之淨損失	備供出售金融資產未實現損益	未實現重估增值	庫藏股	少數股權	
民國 100 年 1 月 1 日餘額	\$ 2,069,023	\$ 869,819	\$ 434,538	\$ 48,108	\$ 977,341	\$ 2,985	\$(40,519)	\$ 92,741	\$ 80,678	\$ (55,804)	\$ 385,428	\$ 4,864,338
民國 99 年度盈餘分配												
提列法定盈餘公積	—	—	60,547	—	(60,547)	—	—	—	—	—	—	—
盈餘轉增資	164,084	—	—	—	(164,084)	—	—	—	—	—	—	—
發放現金股利	—	—	—	—	(246,126)	—	—	—	—	—	—	(246,126)
註銷庫藏股	(12,520)	(4,267)	—	—	(29,092)	—	—	—	—	45,879	—	—
庫藏股轉讓員工酬勞成本	—	4,153	—	—	—	—	—	—	—	—	—	4,153
庫藏股轉讓員工	—	10	—	—	—	—	—	—	—	9,925	—	9,935
長期股權投資調整	—	—	—	—	(5,122)	—	—	—	—	—	—	(5,122)
未認列為退休金成本之淨損失	—	—	—	—	—	—	7,781	—	—	—	—	7,781
外幣財務報表換算所產生兌換差額之變動	—	—	—	—	—	93,708	—	—	—	—	—	93,708
備供出售金融資產未實現損益調整數	—	—	—	—	—	—	—	(64,645)	—	—	—	(64,645)
土地未實現重估增值	—	—	—	—	—	—	—	—	20,557	—	—	20,557
少數股權股東權益變動數	—	—	—	—	—	—	—	—	—	—	33,052	33,052
民國 100 年度合併總損益	—	—	—	—	576,283	—	—	—	—	—	2,163	578,446
民國 100 年 12 月 31 日餘額	\$ 2,220,587	\$ 869,715	\$ 495,085	\$ 48,108	\$ 1,048,653	\$ 96,693	\$(32,738)	\$ 28,096	\$ 101,235	\$ —	\$ 420,643	\$ 5,296,077
民國 101 年 1 月 1 日餘額	\$ 2,220,587	\$ 869,715	\$ 495,085	\$ 48,108	\$ 1,048,653	\$ 96,693	\$(32,738)	\$ 28,096	\$ 101,235	\$ —	\$ 420,643	\$ 5,296,077
民國 100 年度盈餘分配												
提列法定盈餘公積	—	—	57,629	—	(57,629)	—	—	—	—	—	—	—
盈餘轉增資	44,412	—	—	—	(44,412)	—	—	—	—	—	—	—
發放現金股利	—	—	—	—	(266,470)	—	—	—	—	—	—	(266,470)
長期股權投資未依持股比例認股	—	—	—	—	(1,637)	—	—	—	—	—	—	(1,637)
未認列為退休金成本之淨損失	—	—	—	—	—	—	(8,244)	—	—	—	—	(8,244)
外幣財務報表換算所產生兌換差額之變動	—	—	—	—	—	(42,363)	—	—	—	—	—	(42,363)
備供出售金融資產未實現損益調整數	—	—	—	—	—	—	—	(5,170)	—	—	—	(5,170)
少數股權股東權益變動數	—	—	—	—	—	—	—	—	—	—	(10,415)	(10,415)
民國 101 年度合併總損益	—	—	—	—	221,259	—	—	—	—	—	86,969	308,228
民國 101 年 12 月 31 日餘額	\$ 2,264,999	\$ 869,715	\$ 552,714	\$ 48,108	\$ 899,764	\$ 54,330	\$(40,982)	\$ 22,926	\$ 101,235	\$ —	\$ 497,197	\$ 5,270,006

後附之附註係本財務報表之一部份，並請參閱冠恆聯合會計師事務所萬益東、張倩綾會計師民國 102 年 3 月 26 日查核報告

董事長：嚴瑞雄

經理人：王崑崇

會計主管：鄭建宏

東台精機股份有限公司及子公司
 合併現金流量表
 民國 101 年及 100 年 1 月 1 日至 12 月 31 日



單位：新台幣仟元
 100 年度

	101 年度	100 年度
營業活動之現金流量：		
合併淨損益	\$ 221,259	\$ 576,283
調整項目		
少數股權損益	86,969	2,163
存貨跌價及呆滯損失	14,956	17,422
存貨盤(盈)損	(2,082)	457
折舊費用	174,092	155,710
各項攤提	15,294	13,007
(呆帳轉回利益)呆帳損失	(10,717)	59,753
處分固定資產損失	1,659	20,485
處分投資(利益)	(1,299)	(856)
金融資產評價損失(利益)	3,843	(6,414)
金融負債評價損失	987	78
其他損失—出租及閒置資產折舊費用	3,891	1,138
減損損失	28,930	75,014
庫藏股轉讓員工酬勞成本	—	4,153
遞延所得稅淨變動數	(47,651)	39,495
資產及負債科目之變動		
公平價值變動列入損益之金融資產—流動	(48,023)	(73,020)
應收票據	275,805	259,486
應收帳款	349,625	261,837
應收帳款—關係人	1,252	(1,543)
其他應收款	2,509	(12,874)
存貨	240,191	(749,674)
預付款項	35,422	318,268
其他流動資產及其他資產	(35,564)	(74,540)
催收款	17,006	574
應付票據	(772,926)	(240,789)
應付票據—關係人	(23,811)	(17,675)
應付帳款	504,996	(282,612)
應付帳款—關係人	30,810	(5,758)
應付所得稅	(7,688)	(30,503)
其他應付款	(120,801)	120,226
其他應付款—關係人	3,147	4,922
預收款項	47,060	158,674
其他流動負債及其他負債	(3,889)	13,223
應計產品保證負債	4,819	(4,545)
長期應付款項	(99)	(13,381)
應計退休金負債	5,291	4,600
營業活動之淨現金流入	995,263	592,784
投資活動之現金流量：		
受限制資產—流動(增加)減少	(72,976)	9,010
基金及投資(增加)	—	(17,022)
出售採權益法之長期股權投資價款	139	—
出售固定資產價款	5,765	644

(續次頁)

(承上頁)

購買固定資產價款	(301,924)	(451,194)
購買出租資產價款	—	(100,781)
遞延費用(增加)	(6,040)	(14,874)
存出保證金(增加)減少	(9,669)	3,068
投資活動之淨現金流(出)	<u>(384,705)</u>	<u>(571,149)</u>
融資活動之現金流量:		
短期借款(減少)增加	(100,863)	145,310
應付短期票券(減少)	(24,839)	(109,918)
長期借款(減少)	(162,845)	(29,440)
存入保證金(減少)增加	(3,458)	3,469
子公司現金增資	9,644	20,000
子公司發放現金股利	(20,805)	(18,025)
母公司發放現金股利	(266,470)	(246,126)
庫藏股轉讓員工價款	—	9,935
少數股權增加	—	27,301
融資活動之淨現金流(出)	<u>(569,636)</u>	<u>(197,494)</u>
喪失子公司控制力淨影響數	—	(3,760)
匯率影響數	(34,747)	72,369
本期現金及約當現金增加(減少)	6,175	(107,250)
期初現金及約當現金餘額	1,099,036	1,206,286
期末現金及約當現金餘額	<u>\$ 1,105,211</u>	<u>\$ 1,099,036</u>
現金流量資訊之補充揭露		
本期支付利息(不含資本化利息)	<u>\$ 44,509</u>	<u>\$ 54,717</u>
本期支付所得稅	<u>\$ 135,762</u>	<u>\$ 195,783</u>
不影響現金流量之投資及融資活動:		
投資活動		
存貨轉列固定資產	<u>\$ 15,129</u>	<u>\$ 13,534</u>
存貨轉列遞延費用	<u>\$ 1,962</u>	<u>\$ 6,656</u>
固定資產轉列閒置資產淨額	<u>\$ —</u>	<u>\$ 112,434</u>
融資活動		
一年內到期之長期借款	<u>\$ 507,219</u>	<u>\$ 264,225</u>
累積換算調整數	<u>\$ (42,363)</u>	<u>\$ 93,708</u>
未認列為退休金成本之淨損失	<u>\$ (8,244)</u>	<u>\$ 7,781</u>
部份支付現金之投資及融資活動:		
投資活動		
增購固定資產	<u>\$ 302,488</u>	<u>\$ 453,443</u>
加: 期初應付設備款	7,317	5,068
減: 期末應付設備款	(7,881)	(7,317)
本期購置固定資產價款	<u>\$ 301,924</u>	<u>\$ 451,194</u>

後附之附註係本財務報表之一部份，並請參閱冠恆聯合會計師事務所
萬益東、張倩綾會計師民國 102 年 3 月 26 日查核報告

董事長：嚴瑞雄



經理人：王崑崇



會計主管：鄭建宏



東台精機股份有限公司及子公司
合併財務報表附註
民國 101 及 100 年度

單位：新台幣仟元
(除特別註明者外)

一、公司沿革

1. 東台精機股份有限公司(以下簡稱母公司)成立於民國 58 年 1 月，主要經營各種工作母機機械工具、電腦數值控制車床、切削中心機等之製造與銷售。母公司股票自民國 92 年 9 月 15 日起於臺灣證券交易所上市。

2. 列入合併財務報表所有子公司如下：

公司名稱	與母公司 之關係	主要營業項目	母公司直接 /間接持股 或出資比例
(1)Union Top Industrial (SAMOA) Limited.	(註 1)	控股公司	100.00%
a.蘇州東昱精機有限公司	(註 3)	聯動數位控制機床、數位控制系統等之製造	100.00%
b.上海東台鑫貿易有限公司	(註 3)	國際貿易及轉口貿易	100.00%
c.東昱精機(上海)有限公司	(註 3)	工具機之買賣及維修服務	100.00%
d.GREAT PURSUIT LIMITED	(註 3)	控股公司	55.00%
(a)皓騰欣電子(深圳)有限公司	(註 4)	高階電路板之製造及買賣	55.00%
(2)泰國東台有限公司	(註 2)	專用機及同類產品之製造及銷售	49.00%
(3)馬來西亞東台有限公司	(註 1)	專用機及同類產品之製造及銷售	80.00%
(4)東鋒機械自動化(股)公司	(註 1)	電氣自動化裝配及買賣	79.93%
(5)東擘精密(股)公司	(註 1)	機械零件製造及加工	64.67%
(6)Tong-Tai Seiki USA, INC.	(註 1)	機器設備銷售	100.00%
(7)榮田精機(股)公司	(註 1)	各種機械製造及買賣	51.27%
(8)Topper Europe B.V.	(註 1)	商品買賣	100.00%
a.Topper East Europe S.R.L.	(註 7)	商品買賣	100.00%
(9)亞太菁英(股)公司	(註 1)	機械設備之製造及銷售	99.68%
(10)晉奕科技(股)公司	(註 1)	模具及機械設備之買賣	69.98%
a.Time Trade International Limited	(註 5)	控股公司	69.98%
(a)晉奕精密機械(上海)有限公司	(註 6)	模具及機械設備之買賣	69.98%
(11)譚泰精機(股)有限公司	(註 1)	各種機械製造及買賣	51.99%
(12)TONGTAI MACHINE&TOOL JAPAN CO.,LTD.	(註 1)	各種機械製造及買賣	100.00%

註 1：母公司持有其表決權股份超過 50%。

註 2：母公司持有其表決權股份 49%，但母公司對該公司營運及財務具有控制能力，故仍列入合併財務報表中。

註 3：係 Union Top Industrial (SAMOA) Limited.之子公司，母公司間接持有其表決權股份超過 50%。

註 4：係 GREAT PURSUIT LIMITED 之子公司，母公司間接持有其表決權股份超過 50%。

註 5：係晉奕科技(股)公司之子公司，母公司間接持有其表決權股份超過 50%。

註 6：係 Time Trade International Limited 之子公司，母公司間接持有其表決權股份超過 50%。

註 7：係 Topper Europe B.V.之子公司，母公司間接持有其表決權股份超過 50%。

3.列入本期合併財務報表之子公司增減變動情形：無。

4.未列入本期合併財務報表之子公司及母公司直接或間接持有被投資公司超過半數有表決權股份但未構成控制之原因：無。

5.母公司直接或間接持有被投資公司未超過半數有表決權股份，但將被投資公司視為子公司之原因：

母公司對泰國東台有限公司之營運及財務等具實質控制力，故仍列入合併財務報表之中。

6.為配合合併財務報表基準日，子公司合併年度起訖日之調整、處理方式及差異原因：無。

7.國外子公司營業之特殊風險：無。

8.子公司將資金移轉予母公司之能力受有重大限制：無。

9.子公司持有母公司發行證券之內容：無。

10.子公司發行轉換公司債及新股之有關資料：母公司持股 64.67% 之東擘精密(股)公司於民國 101 年度溢價增資 4,940 仟元。母公司持股 51.27% 之榮田精機(股)公司於民國 101 年度溢價增資 7,500 仟元。

二、公司聲明

母公司及子公司聲明民國 101 年及 100 年 12 月 31 日之合併資產負債表，暨民國 101 及 100 年度之合併損益表、合併股東權益變動表及合併現金流量表等財務報表，係依據證券發行人財務報告編製準則及一般公認會計原則編製。

三、重要會計政策之彙總說明

1.合併財務報表之編製

母公司直接或透過子公司間接持有被投資公司普通股股權 50%以上或雖未達 50%但具實質控制力之長期股權投資，其財務報表予以合併。編製合併財務報表時，母公司及子公司間重大之交易及其餘額，均予以銷除。

國外子公司財務報表係各依美金、泰銖、馬來幣、人民幣、歐元、羅馬尼亞幣及日幣編製，資產負債科目依年底匯率、股東權益按歷史匯率，損益科目按各該年度平均匯率換算為新台幣。

2.現金及約當現金

係包括庫存現金、不受限制之銀行存款暨可隨時解約之定期存款、可轉讓定期存單及自投資日起三個月內到期且利率變動對其價值影響甚少之短期投資。

3.現金流量表編製基礎

現金流量表所稱現金係指庫存現金、銀行存款、可隨時解約之定期存款、可轉讓定期存單及其他約當現金。

4. 金融商品

- (1) 以公平價值衡量且公平價值變動認列為損益之金融資產及負債：取得或發生之主要目的為短期內出售或再買回之交易目的金融商品。金融商品原始認列時，以公平價值衡量，續後評價時以公平價值衡量且公平價值變動認列為當期損益。
衍生性商品未能符合避險會計者，係分類為交易目的之金融資產或金融負債。公平價值為正值時，列為金融資產；公平價值為負值時，列為金融負債。依慣例交易購買或出售金融資產時，採用交割日會計處理。
- (2) 備供出售金融資產：係以公平價值評價且其價值變動列為股東權益調整項目。若有減損之客觀證據，則認列減損損失。若後續期間減損金額減少，備供出售權益商品之減損減少金額不予迴轉；備供出售債務商品之減損減少金額若明顯與認列減損後發生之事件有關，則予以迴轉並認列為當期損益。
- (3) 以成本衡量之金融資產：無法可靠衡量公平價值之權益商品投資，以原始認列之成本衡量。若有減損之客觀證據，則認列減損損失，此減損金額不予迴轉。

5. 分期付款銷貨

分期付款銷貨按普通銷貨方法處理，現銷價格之基準係以分期價款按資金成本折算，而現銷價格與銷貨成本間之毛利於銷貨時全部認列，分期付款價格高於現銷價格部分為未實現利息收入，按利息法認列為利息收入。一年以內之應收分期款項列為流動資產，一年以上則為其他資產。

6. 應收票據及帳款、其他應收款

- (1) 應收票據及帳款係因出售商品或勞務而發生之債權，其他應收款係不屬於應收票據及帳款之其他應收款項。應收票據及帳款、其他應收款原始認列時以公平價值衡量，續後以有效利率法之攤銷後成本減除減損後之金額衡量。
- (2) 於資產負債表日評估是否存在客觀證據，顯示重大個別金融資產發生減損，以及非屬重大之個別金融資產單獨或共同發生減損。若有減損之客觀證據，則認列減損損失。減損金額為金融資產之帳面價值與其估計未來現金流量採原始有效利率折現之現值間之差額。若後續期間減損金額減少，而該減少明顯與認列減損後發生之事件有關，則迴轉先前認列之金融資產減損金額，該迴轉不應使金融資產帳面金額大於未認列減損情況下之攤銷後成本，迴轉之金額認列為當期損益。

7. 存貨

係以成本為入帳基礎，採加權平均法計價，期末按成本與淨變現價值孰低法評價，比較成本與淨變現價值時以個別項目為基礎。

8. 固定資產、出租資產及閒置資產

固定資產及出租資產除業經辦理重估者按重估價值入帳外，均以取得成本為入帳基礎，其足以延原有資產使用年限之改良、添置及重大更新者，均列為固定資產成本之增加。修理及維護支出則以當年度費用處理。

折舊依估計耐用年數提列，耐用年限屆滿仍繼續使用者，則估列其剩餘耐用年數繼續提列折舊；處分時應沖轉有關帳列價值及累計折舊科目，其變賣及報廢損益，作為當年度損益處理。

固定資產發生閒置或無使用價值時，應轉列閒置資產，並繼續按剩餘耐用年數提列折舊，列為營業外費用及損失。

9. 遞延費用

係屬遞延性質之線路補助費及木模，分別按取得成本依其經濟年限平均攤銷。

10. 產品售後服務保證

銷售貨品附有售後服務保證者，依據過去經驗預估可能之售後服務保證成本，認列為當期費用，其負債列為流動負債。

11. 法定公積

依公司法規定，每年盈餘於完納稅捐及彌補虧損後，應提撥百分之十為法定公積，直至與實收資本額相等為止。

12. 退休金

母公司所訂立職工退休辦法，涵蓋所有正式任用員工。員工退休金之支付，係根據服務年資及其退休前六個月之平均月退休薪資計算。母公司依退休辦法規定成立職工退休基金管理委員會，每月按已付薪資總額百分之二提撥退休基金，撥交職工退休基金管理委員會專戶儲存及運用。上述提撥之退休基金與母公司完全分離，故未包括於財務報表之中。母公司自民國 85 年底起，採用財務會計準則公報第 18 號「退休金會計處理準則」，依規定完成精算，並於民國 85 年 12 月 31 日之資產負債表依公報規定揭露最低退休金負債，而淨退休金成本則自民國 86 年 1 月 1 日起認列。有關未認列過渡性淨資產或淨給付義務係按員工平均剩餘服務年限採直線法攤銷。自民國 94 年 7 月 1 日起選擇適用「勞工退休金條例」之員工，母公司及國內子公司按月提繳退休金儲存於勞保局之勞工退休金個人專戶中，提繳之金額帳列退休金費用。

13. 外幣交易

- (1) 期末就外幣貨幣性資產或負債餘額，按資產負債表日之即期匯率評價調整，因調整而產生之兌換差額列為當年度損益。
- (2) 期末就外幣非貨幣性資產或負債餘額，屬依公平價值衡量且變動列入損益者，按資產負債表日之即期匯率評價調整，因調整而產生之兌換差額列為當年度損益；屬依公平價值衡量且變動列入股東權益調整項目者，按資產負債表日之即期匯率評價調整，因調整而產生之兌換差額，列為股東權益調整項目；屬非依公平價值衡量者，則按交易日之歷史匯率衡量。

14. 收入認列方法

- (1) 收入於已實現或可實現且已賺得時認列。下列四項條件全部符合時，方宜認為收入已實現或可實現，而且已賺得，並將相關成本於認列收入同時承認之。
 - A. 具有說服力之證據證明雙方交易存在。
 - B. 商品已交付且風險及報酬已移轉、勞務已提供或資產已提供他人使用。
 - C. 價款係屬固定或可決定。
 - D. 價款收現性可合理確定。
- (3) 收入應按公司與買方或使用所協議交易對價(考量商業折扣及數量折扣後)之公平價值衡量；收入之對價為應收款時，應按設算利率計算其公平價值，但若為一年

期以內之應收帳款，因其公平價值與到期值差距不大且其交易量頻繁，基於成本效益考量，得不以公平價值評價。

15. 所得稅

- (1) 依財務會計準則公報第 22 號「所得稅之會計處理準則」之規定作跨期間與同期間之所得稅分攤。將應課稅暫時性差異所產生之所得稅影響數認列為遞延所得稅負債，與將可減除暫時性差異、虧損扣抵及所得稅抵減所產生之所得稅影響數認列為遞延所得稅資產，再評估其遞延所得稅資產之可實現性，認列其備抵評價金額。遞延所得稅資產或負債依其相同資產或負債之分類劃分為流動或非流動項目，無相關之資產負債者，依預期迴轉期間之長短期劃分為流動或非流動項目。
- (2) 以前年度高估或低估之所得稅列為申報或核定年度所得稅費用調整項目。
- (3) 母公司及國內子公司未分配盈餘加徵 10% 營利事業所得稅部份，於股東會決議分配盈餘之年度列為當期所得稅費用。

16. 普通股每股盈餘

普通股每股盈餘係就本期稅後淨利除以普通股加權平均流通在外股數計算。

17. 資產價值減損

當有證據顯示資產之帳面價值大於其可回收金額時，將評估該資產之價值減損。可回收金額係以該資產淨公平價值及其使用價值孰高判定，而使用價值係依管理當局之估計。

當資產帳面價值大於可回收金額時，就其價值減損部分認列為當年度損失。當有證據顯示該資產之價值已回升時，其相關之價值減損損失將於當年度迴轉，並認列為當年度利益。

18. 資產與負債區分流動與非流動之分類標準

- (1) 資產符合下列條件之一者，列為流動資產；資產不屬於流動資產者為非流動資產：
 - A. 因營業所產生之資產，預期將於正常營業週期中變現、消耗或意圖出售者。
 - B. 主要為交易目的而持有者。
 - C. 須於資產負債表日後 12 個月內清償者。
 - D. 現金或約當現金，但於資產負債表日後逾 12 個月以交換、清償負債或受有其他限制者除外。
- (2) 負債符合下列條件之一者，列為流動負債；負債不屬於流動負債者為非流動負債：
 - A. 因營業而發生之債務，預期將於正常營業週期中清償者。
 - B. 主要為交易目的而發生者。
 - C. 須於資產負債表日後 12 個月內清償者。
 - D. 不能無條件延期至資產負債表後逾 12 個月清償之負債。

19. 庫藏股票

母公司依財務會計準則公報第 30 號「庫藏股票會計處理準則」之規定，對於公司收回已發行股票作為庫藏股票時採成本法處理。買回庫藏股票成本在資產負債表作為股東權益減項。而庫藏股票交易價差列為股東權益項下。

20. 員工分紅及董監酬勞

員工分紅及董監酬勞成本，依中華民國會計研究發展基金會(96)基秘字第 052 號函「員工分紅及董監酬勞會計處理」之規定，對員工分紅及董監酬勞之預期成本，於具法律義務或推定義務且金額可合理估計時，認列為費用及負債。

21. 會計估計

於編製財務報表時，業已依照中華民國一般公認會計原則之規定，對財務報表所列金額及或有事項，作必要之衡量、評估與揭露，其中包括若干假設及估計之採用，惟該等假設及估計與實際結果可能存有差異。

22. 營運部門

合併公司營運部門資訊與提供給營運決策者之內部管理報告採一致之方式報導。營運決策者負責分配資源予營運部門並評估其績效，經辨識合併公司之營運決策者為母公司董事會。

四、會計變動之理由及其影響

(一) 應收票據及帳款、其他應收款

合併公司自民國 100 年 1 月 1 日起，採用新修訂之財務會計準則公報第 34 號「金融商品之會計處理準則」，就應收票據及帳款、其他應收款等各項債權，於有減損之客觀證據時認列減損(呆帳)損失，此項會計原則變動對合併公司並無重大影響。

(二) 營運部門

合併公司自民國 100 年 1 月 1 日起，採用新發布之財務會計準則公報第 41 號「營運部門資訊之揭露」，以取代原財務會計準則公報第 20 號「部門別財務資訊之揭露」，合併公司於首次適用時，依公報規定重編前一年度之部門資訊。此項會計原則變動並不影響民國 100 年度之淨利及每股盈餘。

五、重要會計科目之說明

1. 現金及約當現金

項目	101年12月31日	100年12月31日
庫存現金	\$ 5,830	\$ 4,394
支票存款	6,133	4,472
活期存款	718,594	885,257
定期存款	68,666	37,716
外幣存款	305,988	147,197
附賣回條件債券投資	—	20,000
合計	\$ 1,105,211	\$ 1,099,036

2. 公平價值變動列入損益之金融資產-流動

項目	101年12月31日	100年12月31日
交易目的金融資產-基金	\$ 174,407	\$ 124,873
換利換匯合約	2,580	6,627
合計	\$ 176,987	\$ 131,500

母公司從事換利換匯合約之目的，主要係為規避因匯率及利率波動所產生之風險。母

公司之財務避險策略係以達成規避現金流量風險為目的。

截至民國 101 年 12 月 31 日止，尚未到期之換利換匯合約如下：

合約金額(仟元)	到期日	支付利率	收取利率區間
USD5,000/NTD147,000	103.09.26	1.08%	USD Libor1M+1.06%

截至民國 100 年 12 月 31 日止，尚未到期之換利換匯合約如下：

合約金額(仟元)	到期日	支付利率	收取利率區間
USD8,000/NTD235,200	101.02.29	1.05%	USD Libor1M+0.4%

3. 公平價值變動列入損益之金融負債-流動

項目	101年12月31日	100年12月31日
換匯	\$ 1,059	\$ -
遠期外匯合約	6	78
合計	\$ 1,065	\$ 78

截至民國 101 年 12 月 31 日止，子公司尚未到期之換匯及遠期外匯合約如下：

金融商品	幣別	合約金額	帳面價值/	
			公平價值	信用風險
遠期外匯合約	歐元	123 仟歐元	(6)仟元	\$ -
換匯	美元	3,000 仟美元	(1,059)仟元	\$ -

截至民國 100 年 12 月 31 日止，子公司尚未到期之遠期外匯合約如下：

金融商品	幣別	合約金額	帳面價值/	
			公平價值	信用風險
遠期外匯合約	美元	980 仟美元	(78)仟元	\$ -

4. 應收票據淨額

項目	101年12月31日	100年12月31日
應收票據	\$ 240,711	\$ 442,741
應收分期票據	102,611	185,222
小計	343,322	627,963
減：備抵呆帳	(37)	(905)
未實現利息收入	(3,645)	(5,654)
淨額	\$ 339,640	\$ 621,404

5. 應收帳款淨額

項目	101年12月31日	100年12月31日
應收帳款	\$ 2,294,835	\$ 2,667,015
減：備抵呆帳	(102,183)	(122,337)
淨額	\$ 2,192,652	\$ 2,544,678

合併公司與金融機構簽訂無追索權之應收帳款債權出售合約。依合約規定合併公司不須承擔應收帳款無法收回之風險，惟須負擔因商業糾紛所造成之損失，符合除列金融

資產之條件。截至民國 101 年 12 月 31 日止，尚未到期之讓售應收帳款相關資訊如下：
單位：新台幣仟元或外幣仟元

101 年 12 月 31 日

讓售對象	預支價金 年利率(%)	尚未到期出售應收 帳款金額/除列金額	已預支 金額	保留款及未 預支價金	銀行約定 額度
大眾銀行	1.35%	\$ 47,475	\$47,475	\$ —	USD6,000
台灣銀行	2.57%	\$ 3,805	\$ 3,805	\$ —	—
台灣銀行	2.41%	\$ 13,382	\$13,382	\$ —	—
台灣銀行	2.375%	\$ 25,253	\$25,253	\$ —	—
台灣銀行	1.975%	\$ 3,081	\$ 3,081	\$ —	—
合作金庫	2.41%	\$ 15,073	\$15,073	\$ —	—
匯豐銀行	2.58%	\$ 3,466	\$ 3,466	\$ —	—

6. 存貨

項目	101年12月31日	100年12月31日
原料	\$ 1,170,251	\$ 1,428,552
物料	3,159	7,567
在製品	2,202,973	2,306,868
製成品	383,313	209,087
商品	56,790	50,819
在途原料	1,431	70,224
小計	3,817,917	4,073,117
減：備抵存貨跌價及呆滯損失	(120,365)	(105,857)
合計	\$ 3,697,552	\$ 3,967,260

截至民國 101 年及 100 年 12 月 31 日止存貨均無提供擔保質押之情形。

7. 基金及投資

(1) 基金及投資明細：

被投資公司	101年12月31日			
	種類	股數	金額	持股%
備供出售金融資產-非流動：				
東捷科技(股)公司	普通股	5,808,206	\$ 23,423	4.40%
備供出售金融資產評價調整-非流動			22,926	
小計			46,349	
以成本衡量之金融資產-非流動：				
翌翔科技(股)公司	普通股	75,000	750	14.29%
心得科技工業(股)公司	"	223,766	1,292	4.48%
光隆(股)公司	"	500,000	5,000	1.35%
皓翔科技(股)公司	"	5,495,000	87,077	15.00%
模里西斯機零壹精密機械有限公司	"	320,000	5,896	19.60%
翔榛興業(股)公司	"	1,520,000	15,200	19.00%
Empire Bridge Limited	"	—	—	15.00%
NATION UNITED LIMITED	"	—	8,712	15.00%
累計減損-以成本衡量之金融資產-非流動			(35,576)	
小計			88,351	

基金及投資合計

\$ 134,700

被投資公司	100年12月31日			
	種類	股數	金額	持股%
備供出售金融資產-非流動：				
東捷科技(股)公司	普通股	5,808,206	\$ 23,423	4.40%
備供出售金融資產評價調整-非流動			28,096	
小計			51,519	
以成本衡量之金融資產-非流動：				
翌翔科技(股)公司	普通股	75,000	750	14.29%
心得科技工業(股)公司	"	179,013	1,292	4.48%
光隆(股)公司	"	500,000	5,000	1.35%
皓翔科技(股)公司	"	5,495,000	87,077	15.00%
模里西斯機零壹精密機械有限公司	"	320,000	5,896	19.60%
翔榛興業(股)公司	"	1,520,000	15,200	19.00%
Empire Bridge Limited	"	—	—	15.00%
NATINO UNITED LIMITED	"	—	9,082	15.00%
累計減損-以成本衡量之金融資產-非流動			(6,646)	
小計			117,651	
基金及投資合計			\$ 169,170	

(2)母公司對外投資核准如下列：

日期	核准文號	被投資公司	投資金額	間接投資
91.09.18	(91)投審二字第 091028935 號	模里西斯機零壹精密機械有限公司	美金 172 仟元	機零壹精密模具工業(昆山)有限公司
92.04.24	(92)投審二字第 092013072 號	模里西斯機零壹精密機械有限公司	美金 148 仟元	"
94.02.16	經審二字第 094003468 號	皓翔科技(股)公司	美金 3,000 仟元	昆山聯騰電子有限公司
98.09.18	經審二字第 09800329200 號	Union Top Industrial (SAMOA) Limited	美金 150 仟元	富騰電子(淮安)有限公司
100.03.14	經審二字第 10000088920 號	Union Top Industrial (SAMOA) Limited	美金 300 仟元	皓騰電子(蘇州)有限公司

8. 固定資產

項目	101年12月31日			100年12月31日		
	原始成本	重估增值	合計	原始成本	重估增值	合計
土地	\$ 560,643	\$ 237,230	\$ 797,873	\$ 562,683	\$ 237,230	\$ 799,913
房屋及建築	1,586,774	5,011	1,591,785	1,556,425	5,011	1,561,436
機器設備	560,835	—	560,835	502,253	—	502,253
運輸設備	115,385	—	115,385	109,556	—	109,556
辦公設備	50,226	—	50,226	33,900	—	33,900
其他設備	172,727	—	172,727	164,422	—	164,422
小計	3,046,590	242,241	3,288,831	2,929,239	242,241	3,171,480
減：累計折舊	(898,575)	(4,186)	(902,761)	(732,963)	(4,104)	(737,067)
預付設備款	19,242	—	19,242	360	—	360
未完工程	370,067	—	370,067	212,270	—	212,270
合計	\$2,537,324	\$ 238,055	\$2,775,379	\$2,408,906	\$ 238,137	\$2,647,043

(1)截至民國 101 年及 100 年 12 月 31 日止，部份固定資產已提供作為銀行借款及履約之擔保，明細請詳附註七。

(2)民國 101 及 100 年度資本化利息分別為 1,134 仟元及 0 仟元。

9. 出租資產淨額

項目	101年12月31日	100年12月31日
土地	\$ 100,781	\$ 100,781
房屋及建築	53,423	53,423
減：累計折舊	(14,883)	(13,749)
淨額	\$ 139,321	\$ 140,455

10. 長期應收票據及款項淨額

項目	101年12月31日	100年12月31日
一年以上應收分期票據	\$ 27,831	\$ 19,721
一年以上應收帳款	21,190	21,471
小計	49,021	41,192
減：備抵呆帳	(12,853)	(9,503)
未實現利息收入	(2,492)	(1,490)
淨額	\$ 33,676	\$ 30,199

11. 催收款淨額

項目	101年12月31日	100年12月31日
催收款	\$ 75,702	\$ 70,107
減：備抵呆帳	(75,702)	(70,107)
淨額	\$ —	\$ —

12. 其他資產—其他

項目	101年12月31日	100年12月31日
遞延費用	\$ 19,313	\$ 26,262
受限制資產—非流動	4,544	4,544
其他	8,167	37
合計	\$ 32,024	\$ 30,843

13. 短期借款

借款性質	101年12月31日		100年12月31日	
	金額	利率區間	金額	利率區間
信用借款	\$ 1,103,814	1.04%~2.11%	\$ 1,298,936	0.80%~2.81%
抵押借款	344,794	1.14%~2.12%	250,535	0.9363%~2.3262%
合計	\$ 1,448,608		\$ 1,549,471	

截至民國 101 年及 100 年 12 月 31 日止，因借款而提供擔保之抵押品明細，請詳附註七。

14. 應付短期票券

(1) 係合併公司發行由金融機構保證之商業本票，每筆票券期間均不超過一年，民國 101 及 100 年度之發行利率分別為 0.842%~1.75% 及 0.80%~1.33%。

(2) 截至民國 101 年及 100 年 12 月 31 日止，因發行商業本票而提供擔保之抵押品明細，請詳附註七。

15. 其他應付款

項目	101年12月31日	100年12月31日
佣金	\$ 89,945	\$ 138,853
薪資及年終獎金	130,516	138,864
員工紅利及董監酬勞	63,589	81,731
保險費	9,269	6,721
設備款	7,881	7,317
利息	2,309	1,812
其他	199,803	248,251
合計	\$ 503,312	\$ 623,549

16. 長期借款

借款種類	101年12月31日	100年12月31日	備註
聯貸借款	\$ 564,000	\$ 850,000	按月付息，於101.05.24後每6個月為一期，分6期攤還本金，期間101.10.22~102.04.20，年利率1.6913%。
信用借款	145,200	—	按月付息，到期一次清償本金，期間101.09.27~103.09.26，利率1.08%。
信用借款	100,000	200,000	按月付息，寬限期一年，6個月為一期，共分4期平均償還本金，期間99.08.31~102.08.31，年利率1.6818%。
信用借款	100,000	—	按月付息，於102.12.05後每3個月為一期，分4期攤還本金，期間101.12.05~103.12.05，年利率1.65%。
信用借款	100,000	—	按月付息，到期一次清償本金，期間101.12.28~103.03.28，年利率1.551%。
抵押借款	71,556	76,889	按月付息，每月一期分180期，期間100.05.24~115.05.24，每月24日償還本金444,445元，本金之差額於最後期償還，年利率1.78%。
抵押借款	67,756	43,000	按月平均攤還本息，共分156期，寬限期2年，寬限期滿之日起，以定額年金方式，期間99.06.29~114.06.28，年利率1.58%。
抵押借款	65,729	71,844	按月付息，一個月為一期，共分180期平均償還本金，期間97.10.03~112.10.03，年利率1.58%。
抵押借款	50,256	54,000	按月平均攤還本息，共分156期，寬限期2年，寬限期滿之日起，以定額年金方式，期間98.12.01~113.12.01，年利率1.67%~1.98%。
抵押借款	50,000	50,000	按月平均攤還本息，共分144期，寬限期3年，寬限期滿之日起，以定額年金方式，期間99.06.29~114.06.28，年利率2.375%。
抵押借款	24,881	30,309	按月付息，本金一個月一期，分84期平均攤還，期間99.07.30~106.07.30，利率1.98%。
抵押借款	23,000	100,000	按月付息，寬限期一年，101.02.15後3個月為一期，分4期平均攤還本金，於101年2月開始償還本金，期間100.02.15~102.02.15，年利率1.6649%。
信用借款	23,000	23,000	按月付息，本金3個月一期，分20期平均攤還，期間99.12.15~106.12.15，年利率1.52%~1.70%。
抵押借款	20,689	62,069	按月付息，每月一期分58期，期間97.06.04~102.06.04，每月4日償還本金3,448,276元，本金之差額於最後期償還，年利率1.57%。
抵押借款	9,240	11,000	按月付息，二年寬限期，三個月為一期，共分13期平均償還本金，期間99.07.08~104.07.08，年利率2.375%。
抵押借款	8,571	25,714	按月付息，每月一期分48期，期間98.05.26~102.06.04，每月4日償還本金1,428,571元，本金之差額於最後期償還，年利率1.57%。
信用借款	5,808	6,055	到期一次清償本金及利息，期間100.02.10~102.01.31，年利率1.03%。
信用借款	5,808	6,055	到期一次清償本金及利息，期間100.04.14~102.04.01，年利率0.948%。
信用借款	5,576	5,813	到期一次清償本金及利息，期間100.10.12~102.09.24，年利率1.15%。
信用借款	5,517	—	到期一次清償本金及利息，期間101.05.25~103.05.06，年利率1.735%。

(續次頁)

(承上頁)

信用借款	3,929	—	到期一次償還本息，期間01.03.27~103.02.24，年利率1.62%。
抵押借款	3,273	9,818	按月付息，每月一期分55期，期間97.10.04~102.06.04，每月4日償還本金545,455元，本金之差額於最後期償還，年利率1.57%。
信用借款	2,614	2,725	到期一次清償本金及利息，期間00.01.14~102.01.09，年利率1.03%。
信用借款	1,974	2,059	到期一次清償本金及利息，期間00.07.27~102.07.18，年利率1.25%。
信用借款	1,974	2,059	到期一次清償本金及利息，期間00.07.27~102.01.18，年利率1.25%。
信用借款	1,945	2,028	到期一次清償本金及利息，期間00.06.21~102.06.03，年利率0.96%。
信用借款	1,162	—	到期一次清償本金及利息，期間01.06.14~102.09.02，年利率1.78%。
信用借款	1,162	—	到期一次清償本金及利息，期間01.06.14~102.12.02，年利率1.78%。
信用借款	1,162	—	到期一次清償本金及利息，期間01.06.14~103.03.03，年利率1.78%。
信用借款	1,162	—	到期一次清償本金及利息，期間01.06.14~103.05.30，年利率1.78%。
信用借款	1,162	—	到期一次清償本金及利息，期間01.08.29~102.11.20，年利率1.71%。
信用借款	1,162	—	到期一次清償本金及利息，期間01.08.29~103.02.20，年利率1.71%。
信用借款	1,162	—	到期一次清償本金及利息，期間01.08.29~103.05.20，年利率1.71%。
信用借款	1,162	—	到期一次清償本金及利息，期間01.08.29~103.08.20，年利率1.71%。
小計	1,471,592	1,634,437	
減：一年內到期之長期借款	(507,219)	(264,225)	
淨額	\$ 964,373	\$1,370,212	

(1) 截至民國 101 年及 100 年 12 月 31 日止，因借款而提供擔保之抵押品明細，請詳附註七。

(2) 母公司為充實營運資金，於民國 98 年 4 月與台灣銀行等 13 家金融機構訂立聯合貸款合約，授信總額度為 10 億元，授信期間自首次動用日起算，5 年內循環動用，每次動用期間最長不得超過 180 天。此借款自民國 101 年 5 月 24 日起，按月付息，每 6 個月為一期，分 6 期攤還本金，母公司依合約規定於借款期間內，各年度年底(含合併財務報表)及半年報(六月底)應維持流動比率 100%(含)以上、負債比率不得高於 150%(含)、有形淨值金額為 3,500,000 仟元整(含)以上及利息保障倍數應維持 3 倍(含)以上，前述各項財務標準之計算係以會計師查核簽證財務報告為依據，截至民國 101 年 12 月 31 日止，母公司尚無違反前述規定。

17. 股本

截至民國 101 年及 100 年 12 月 31 日止，母公司額定股本皆為 2,500,000 仟元，計 250,000 仟股，每股面額 10 元。實收資本總額分別為 2,264,999 仟元及 2,220,587 仟元。

18. 資本公積

項目	101年12月31日	100年12月31日
普通股股本溢價	\$ 636,331	\$ 636,331
轉換公司債轉換溢價	223,644	223,644
庫藏股票交易	4,163	4,163
利息補償金	5,577	5,577
合計	\$ 869,715	\$ 869,715

19. 盈餘分配

(1) 依母公司章程規定，年度決算所得盈虧依下列順序分配之：

(a) 提繳稅捐。

(b) 彌補虧損。

(c) 提存百分之十為法定盈餘公積，及依法令規定提列特別盈餘公積。

(d) 董事、監察人酬勞不高於當年度所餘盈餘百分之五。

(e) 員工紅利不得低於當年度所餘盈餘百分之一。

(f) 母公司配合整體環境及產業成長特性，配合公司長期財務規劃、以求永續經營、穩定經營發展，並考量平衡穩定之股利政策，將視投資資金需求及每股盈餘之稀釋程度，適度採取股利政策，可供分配盈餘視營運需要保留適當額度後，得以股利分配予股東，且現金股利不少於全部股利發放金額的百分之五十。

(2) 母公司民國 101 年度員工紅利及董監酬勞金額分別為 18,254 仟元及 4,425 仟元，估列基礎係以民國 101 年度預計稅後淨利，考量法定盈餘公積等因素後，以章程所定之成數範圍內估計，並認列為民國 101 年度之營業費用，惟若嗣後股東會決議實際配發金額與估列數有差異時，則列為民國 102 年度之損益，另依金管證六字第 0960013218 號函，有關計算發放員工股票紅利之基礎，上市(櫃)公司應以股東會決議日前一日收盤價並考量除權除息之影響。

(3) 母公司民國 101 年度經股東會決議通過配發民國 100 年度員工現金紅利 48,000 仟元及董監事酬勞為 11,880 仟元。股東會決議配發之紅利數額與民國 100 年度財務報表認列之員工分紅及董監酬勞計 59,880 仟元並無差異。

(4) 母公司董事會通過及股東會決議之員工紅利及董監事酬勞之配發情形可自公開資訊觀測站查詢。

20. 退休金

(1) 東台精機(股)公司、東鋒機械自動化(股)公司、東擘精密(股)公司、榮田精機(股)公司、亞太菁英(股)公司、晉奕科技(股)公司及謙泰精機(股)公司依「勞工退休金條例」訂定之員工退休辦法，係屬確定提撥退休辦法。前述公司依員工每月薪資百分之六提撥退休金至勞工保險局之個人專戶。另 Union Top Industrial (SAMOA) Limited、蘇州東昱有限公司、上海東台鑫貿易有限公司、東昱精機(上海)有限公司、GREAT PURSUIT LIMITED、皓騰欣電子(深圳)有限公司、泰國東台有限公司、馬來西亞東台有限公司、Tong-Tai Seiki USA, INC.、Topper Europe B.V.、Topper East Europe S.R.L.、Time Trade International Limited、晉奕精密機械(上海)有限公司及 TONGTAI

MACHINE&TOOL JAPAN CO.,LTD.須依當地相關法令，就當地員工每月薪資總額之特定比率提撥退休金至退休金管理事業。依上述相關規定，合併公司民國 101 及 100 年度認列之退休金成本分別為 36,785 仟元及 33,182 仟元。

另東台精機(股)公司、東鋒機械自動化(股)公司、東擘精密(股)公司、榮田精機(股)公司及譚泰精機(股)公司依「勞動基準法」訂定之員工退休辦法，係屬確定給付退休辦法。依該辦法之規定，員工退休金係按服務年資及退休前六個月之平均薪資計算。前述公司每月按員工薪資總額 2%~8%提撥員工退休金基金，交由勞工退休準備金監督委員會以該等委員會名義存入台灣銀行之專戶。

(2)合併公司民國 101 及 100 年度屬確定給付退休金辦法之淨退休金成本組成項目如下：

	101 年度	100 年度
服務成本	\$ 3,591	\$ 3,578
利息成本	5,934	5,745
退休基金之實際報酬	(3,442)	(3,254)
攤銷與遞延數	6,849	7,027
淨退休金成本	\$ 12,932	\$ 13,096

(3)茲將民國 101 年及 100 年 12 月 31 日之基金提撥狀況與帳載應計退休金負債調節如下：

	101年12月31日	100年12月31日
給付義務：		
既得給付義務	\$ (91,649)	\$ (77,902)
非既得給付義務	(135,326)	(138,692)
累計給付義務	(226,975)	(216,594)
未來薪資增加影響數	(73,015)	(80,117)
預計給付義務	(299,990)	(296,711)
退休基金資產公平價值	166,959	167,585
提撥狀況	(133,031)	(129,126)
未認列過渡性淨給付義務	8,904	10,734
未認列退休金損失	109,299	107,294
補列之應計退休金負債	(45,863)	(39,395)
(應計退休金負債)	\$ (60,691)	\$ (50,493)

註：子公司東鋒機械自動化(股)公司及譚泰精機(股)公司民國 101 年及 100 年 12 月 31 日之預付退休金分別為 3,986 仟元及 2,426 仟元，帳列預付款項。

(4)精算假設

	101年12月31日	100年12月31日
①折現率	1.875%	2.00%
②薪資調整率	2.00%~3.25%	2.00%~3.25%
③退休基金資產預期報酬率	1.875%	2.00%

21. 每股盈餘

	101 年度				
	金額 (分子)		股數-仟股 (分母)	每股盈餘 (元)	
	稅前	稅後		稅前	稅後
基本每股盈餘					
屬於合併個體普通股股東之 合併總損益	\$388,847	\$308,228	226,500	\$ 1.71	\$ 1.36
減：少數股權(利益)	<u>(86,969)</u>	<u>(86,969)</u>		<u>(0.38)</u>	<u>(0.38)</u>
屬於母公司普通股股東之合 併淨利益	<u>\$301,878</u>	<u>\$221,259</u>		<u>\$ 1.33</u>	<u>\$ 0.98</u>
具稀釋作用之潛在普通股影響：					
屬於合併個體普通股股東之 合併總損益	\$388,847	\$308,228	227,330	\$ 1.71	\$ 1.35
減：少數股權(利益)	<u>(86,969)</u>	<u>(86,969)</u>		<u>(0.38)</u>	<u>(0.38)</u>
屬於母公司普通股股東之合 併淨利益	<u>\$301,878</u>	<u>\$221,259</u>		<u>\$ 1.33</u>	<u>\$ 0.97</u>
	100 年度				
	金額 (分子)		股數-仟股 (分母)	每股盈餘 (元)	
	稅前	稅後		稅前	稅後
基本每股盈餘					
屬於合併個體普通股股東之 合併總損益	\$779,796	\$578,446	225,955	\$ 3.45	\$ 2.56
減：少數股權(利益)	<u>(2,163)</u>	<u>(2,163)</u>		<u>(0.01)</u>	<u>(0.01)</u>
屬於母公司普通股股東之合 併淨利益	<u>\$777,633</u>	<u>\$576,283</u>		<u>\$ 3.44</u>	<u>\$ 2.55</u>
具稀釋作用之潛在普通股影響：					
屬於合併個體普通股股東之 合併總損益	\$779,796	\$578,446	227,972	\$ 3.42	\$ 2.54
減：少數股權(利益)	<u>(2,163)</u>	<u>(2,163)</u>		<u>(0.01)</u>	<u>(0.01)</u>
屬於母公司普通股股東之合 併淨利益	<u>\$777,633</u>	<u>\$576,283</u>		<u>\$ 3.41</u>	<u>\$ 2.53</u>

自民國 97 年度起，因員工分紅可選擇採用發放股票方式，於計算每股盈餘時，係假設員工分紅將採發放股票方式，於該潛在普通股具有稀釋作用時計入加權平均流通在外股數，以計算稀釋每股盈餘。計算基本每股盈餘時，係於股東會決議上一年度員工分紅採發放股票方式之股數確定時，始將該股數計入股東會決議年度普通股加權平均流通在外股數。且因員工紅利轉增資不再屬於無償配股，故計算基本及稀釋每股盈餘時不追溯調整。

22. 所得稅

	101年12月31日	100年12月31日
(1) 遞延所得稅資產及負債：		
① 遞延所得稅資產總額	\$ 120,038	\$ 93,580
② 遞延所得稅負債總額	17,815	41,373
③ 遞延所得稅資產之備抵評價金額	43,756	41,293
④ 產生遞延所得稅資產或負債之暫時性差異：(省稅效果)		
未實現兌換虧損之認列所產生之可減除暫時性差異	5,553	919
未實現兌換利益之認列所產生之應課稅暫時性差異	—	102
未實現利息收入之認列所產生之可減除暫時性差異	1,043	1,209
未實現投資損失之認列所產生之可減除暫時性差異	—	158
未實現投資利益之認列所產生之應課稅暫時性差異	17,815	41,271
估計售後保固負債之認列所產生之可減除暫時性差異	10,769	4,371
呆帳損失之認列所產生之可減除暫時性差異	22,042	23,296
遞延貸項未實現毛利之認列所產生之可減除暫時性差異	7,041	6,211
未實現存貨跌價損失之認列所產生之可減除暫時性差異	18,455	16,198
前十年累積虧損之扣抵所產生之可減除暫時性差異	38,120	36,162
收入認列時點財稅差異所產生之可減除暫時性差異	7,307	—
國外子公司可減除暫時性差異	9,708	5,056
	101年12月31日	100年12月31日
(2) 遞延所得稅資產-流動	\$ 78,270	\$ 53,623
備抵評價-遞延所得稅資產-流動	(2,370)	(2,305)
淨遞延所得稅資產-流動	75,900	51,318
遞延所得稅負債-流動	—	(102)
流動遞延所得稅資產與負債抵銷後淨額	\$ 75,900	\$ 51,216
	101年12月31日	100年12月31日
(3) 遞延所得稅資產-非流動	\$ 41,768	\$ 39,957
備抵評價-遞延所得稅資產-非流動	(41,386)	(38,988)
淨遞延所得稅資產-非流動	382	969
遞延所得稅負債-非流動	(17,815)	(41,271)
非流動遞延所得稅資產與負債抵銷後淨額	\$ (17,433)	\$ (40,302)

	101 年度	100 年度
(4)繼續營業單位之應付所得稅(當期所得稅費用)	\$ 98,328	\$ 128,751
未分配盈餘加徵 10%所得稅	28,276	20,426
期初遞延所得稅資產淨額	10,914	50,346
期末遞延所得稅資產淨額	(58,467)	(10,914)
以前年度所得稅調整	1,666	12,678
匯率影響數	(98)	63
繼續營業單位之所得稅費用	<u>\$ 80,619</u>	<u>\$ 201,350</u>

A. 應付所得稅

	101年12月31日	100年12月31日
當期所得稅費用	\$ 98,328	\$ 128,751
加：未分配盈餘加徵 10%所得稅	28,276	20,426
減：預付所得稅	(70,206)	(88,712)
匯率影響數	(196)	3,425
應付所得稅	<u>\$ 56,202</u>	<u>\$ 63,890</u>

B. 母公司截至民國 101 年及 100 年 12 月 31 日股東可扣抵稅額帳戶餘額資料如下：

	101年12月31日	100年12月31日
股東可扣抵稅額帳戶餘額	\$ 177,676	\$ 175,024
預計(實際)盈餘分配之稅額扣抵%	22.18%	18.99%

母公司民國 100 年度盈餘業已分配，其股東可扣抵稅額比率為 18.99%。

C. 未分配盈餘相關資料如下：

	101年12月31日	100年12月31日
86 年度以前	\$ —	\$ —
87 年度以後	899,764	1,048,653
合計	<u>\$ 899,764</u>	<u>\$ 1,048,653</u>

D. 母公司截至民國 98 年度之營利事業所得稅結算申報、譚泰精機(股)公司截至民國 100 年度之營利事業所得稅結算申報暨東鋒機械自動化(股)公司、東擘精密(股)公司、榮田精機(股)公司、亞太菁英(股)公司及晉奕科技(股)公司截至民國 99 年度之營利事業所得稅結算申報業經稅捐稽徵機關核定在案。其餘各公司係依該國法令規定申報。

23. 本期發生之用人、折舊、折耗及攤銷費用功能別彙總表

功能別 性質別	101 年度			100 年度		
	屬於營業 成本者	屬於營業 費用者	合計	屬於營業 成本者	屬於營業 費用者	合計
用人費用						
薪資費用	\$ 476,685	\$ 262,784	\$ 739,469	\$ 473,902	\$ 251,343	\$ 725,245
勞健保費用	50,226	17,259	67,485	45,430	17,475	62,905
退休金費用	37,639	12,078	49,717	34,990	11,288	46,278
其他用人費用	84,884	24,639	109,523	103,069	23,223	126,292
折舊費用	136,030	38,062	174,092	121,935	33,775	155,710
折耗費用	—	—	—	—	—	—
攤銷費用	10,760	4,534	15,294	10,497	2,510	13,007

24. 庫藏股票

(1) 母公司自證券交易市場買回母公司股份，茲依買回原因列示增減變動如下：

收回原因	期初股數	本期增加	本期減少	期末股數
民國101年度：無				
民國100年度				
轉讓予員工	1,797仟股	—	(1,797)仟股	—

(2) 依證券交易法規定，公司買回流通在外股份之股數，不得超過已發行股份總數 10%，買回股份之總金額，不得逾保留盈餘加計發行股份溢價及已實現資本公積之金額。母公司買回自有股份之交易尚符合規定。又上開法令規定，買回之股份欲轉讓予員工者應於買回之日起 3 年內將其轉讓；逾期末轉讓者，視為公司未發行股份，應辦理銷除股份之減資變更登記。

母公司持有之庫藏股票依證券交易法規定不得質押，亦不得享有股利之分派、表決權等股東權利。

(3) 母公司於民國 100 年 2 月 9 日經董事會決議，註銷庫藏股 1,252 仟股，並訂定民國 100 年 3 月 28 日為減資基準日，且於民國 100 年 4 月 11 日完成股本變更登記。

(4) 母公司於民國 100 年 9 月 21 日轉讓員工 545 仟股，且依公平價值法認列相關之酬勞成本 4,153 仟元。

六、關係人交易

(一)關係人之名稱及關係

關係人之名稱	與本公司關係
PT TONG-TAI SEIKINDO UTAMA	實質關係人
Union Top Industrial Limited	實質關係人
三新股份有限公司	其董事長為母公司董事長之二親等親屬
省力機器工業股份有限公司	其董事為母公司董事長之二親等親屬
貿隆機械股份有限公司	其董事長為母公司董事長之二親等親屬
新鷹精器股份有限公司	其董事為母公司董事長之二親等親屬且其監察人為母公司董事長
東英投資股份有限公司	母公司之法人董事
TONGTAI SEIKI VIETNAM CO.,LTD籌備處	母公司籌設中之子公司(尚未設立完成)

(二)與關係人間之重大交易事項

1.銷貨

合併公司銷售予關係人之貨品計有：

	101 年度		100 年度	
	金額	%	金額	%
PT TONG-TAI SEIKINDO UTAMA	\$ 3,663	0.05	\$ 5,002	0.06
新鷹精器	1,384	0.02	48	—
貿隆機械	7	—	5	—
省力機械	1	—	19	—
合計	\$ 5,055	0.07	\$ 5,074	0.06

上開銷貨係按一般銷售價格辦理，收款條件與一般廠商相當。

2.進貨

合併公司自關係人購入貨品計有：

	101 年度		100 年度	
	金額	%	金額	%
三新	\$ 68,138	1.26	\$ 72,893	1.11

上開進貨價格係按一般市價計價，與一般廠商付款條件相當。

3.應收(付)票據及應收(付)帳款

合併公司與關係人之債權債務(均未計息)情形如下：

[應收帳款]	101年12月31日		100年12月31日	
	金額	%	金額	%
PT TONG-TAI SEIKINDO UTAMA	\$ 1,430	0.07	\$ 2,731	0.11
新鷹精器	61	—	12	—
合計	\$ 1,491	0.07	\$ 2,743	0.11

[催收款]	101年12月31日		100年12月31日	
	金額	%	金額	%
Union Top Industrial Limited	\$ 1,074	1.40	\$ 1,120	1.57
減：備抵呆帳	(1,074)	(1.40)	(1,120)	(1.57)
淨額	\$ —	—	\$ —	—

[應付票據]	101年12月31日		100年12月31日	
	金額	%	金額	%
三新	\$ 530	0.18	\$ 24,341	2.22

[應付帳款]	101年12月31日		100年12月31日	
	金額	%	金額	%
三新	\$ 33,662	3.61	\$ 2,852	0.72

4.其他

(1) 母公司民國 101 年度將持有之採權益法之長期股權投資出售轉讓予東英投資情形如下：

轉讓之被投資公司	轉讓股數	投資成本	售價	處分(損)益
東鋒機械	1仟股	\$ 46	\$ 45	\$ (1)
東擘精密	1仟股	30	29	(1)
晉奕科技	1仟股	29	27	(2)
譚泰精機	1仟股	18	16	(2)
榮田精機	1仟股	19	17	(2)
亞太菁英	1仟股	5	5	—
合計	6仟股	\$ 147	\$ 139	\$ (8)

(2) 預收款項

	101年12月31日	100年12月31日
PT TONG-TAI SEIKINDO UTAMA	\$ —	\$ 141

(3) 佣金支出

	101 年度		100 年度	
	佣金支出	期末應付	佣金支出	期末應付
PT TONG-TAI SEIKINDO UTAMA	\$11,484	\$10,771	\$ 9,881	\$ 9,274
TONGTAISEIKI VIETNAM CO., LTD 籌備處	1,650	1,650	—	—
合計	\$13,134	\$12,421	\$ 9,881	\$ 9,274

上述未付款項，帳列「其他應付款-關係人」項下。

(4)董事、監察人、總經理及副總經理等主要管理階層薪酬資訊

	101 年度	100 年度
薪資	\$ 6,664	\$ 6,978
獎金	416	416
業務執行費用	280	340
盈餘分配項目	4,882	13,176
合計	\$ 12,242	\$ 20,910

A.薪資包括薪資、職務加給、退職退休金、離職金等。

B.獎金包括各種獎金、獎勵金等。

C.業務執行費用包括車馬費、特支費、各種津貼、宿舍、配車等實物提供。

D.盈餘分配項目係指當期估列之董監酬勞及員工紅利。

E.相關資訊可參閱本公司股東會年報。

七、質押之資產

合併公司計有下列資產提供銀行作為借款之擔保或用途受有限制。

項目	101年12月31日	100年12月31日	擔保用途
其他流動資產			
受限制資產	\$ 74,489	\$ 1,513	開立承兌匯票、新建廠房履約保證及借款綜合額度
固定資產			
土地	358,886	498,125	借款綜合額度
房屋及建築	784,084	825,244	"
運輸設備	31,565	37,030	"
其他資產			
出租資產	131,071	135,840	借款綜合額度
其他-受限制資產	4,544	4,544	"
合計	\$ 1,384,639	\$ 1,502,296	

八、重大承諾事項及或有負債

截至民國 101 年及 100 年 12 月 31 日止，合併公司承諾事項及或有負債計如下列：

(一)因訂料、貸款額度保證而開立之保證票據分別為 323,900 仟元及 477,900 仟元。

(二)出售產品之履約保證而開立之保證票據分別為 22,189 仟元及 284,950 仟元。

(三)因銷貨或投標需要向銀行申請開立背書保證之金額分別為 58,585 仟元及 37,870 仟元。

(四)因資策會委託研究之保證而開立保證票據分別為 19,800 仟元及 11,000 仟元。

(五)因出口關稅、貨物稅記帳需要向銀行申請開立背書保證之金額分別為 7,500 仟元及 0 仟元。

(六)因承租土地及廠房之履約保證而開立之保證票據分別為0仟元及1,336仟元。

(七)已開立信用狀未使用餘額列示如下：

幣別	101年12月31日		100年12月31日	
	信用狀金額(仟元)		信用狀金額(仟元)	
台幣	NTD	34,710	NTD	24,572
日幣	¥	4,669	¥	4,624
英磅	GBP	156	GBP	311

九、重大之災害損失：無。

十、重大之期後事項：無。

十一、其他

具重大影響之外幣金融資產及負債資訊如下：

單位：外幣仟元或新台幣仟元

	101年12月31日			100年12月31日		
	外幣	匯率	新台幣	外幣	匯率	新台幣
<u>金融資產</u>						
<u>貨幣性項目</u>						
美金	\$ 90,713	29.04	\$2,634,301	\$ 74,202	30.28	\$2,246,454
歐元	693	38.49	26,676	2,249	39.18	88,108
英磅	47	46.83	2,199	—	—	—
新加坡幣	—	—	—	1	23.31	24
加拿大幣	—	29.21	4	—	—	—
人民幣	17	4.66	78	4	4.81	21
泰幣	17,138	0.95	16,431	12,295	0.96	11,861
馬來幣	157	9.10	1,426	1,069	9.15	9,781
日幣	71,414	0.34	24,024	60,302	0.39	23,554
港幣	48,132	3.75	180,349	114,260	3.90	445,272
南非幣	2,904	3.42	9,931	—	—	—
<u>非貨幣性項目</u>						
美金	29,999	29.04	871,166	33,889	30.28	1,026,002
歐元	1,561	38.49	60,064	1,513	39.18	59,295
泰幣	5,939	0.95	5,662	7,940	0.96	7,659
馬來幣	36	9.10	324	499	9.15	4,564
日幣	362	0.34	122	239	0.39	93

金融負債

貨幣性項目

美金	\$ 30,558	29.04	\$ 887,409	\$ 26,649	30.28	\$ 806,805
歐元	641	38.49	24,656	701	39.18	27,483
英磅	10	46.83	479	—	—	—
人民幣	72	4.66	338	72	4.81	348
泰幣	21,498	0.95	20,498	20,491	0.96	19,767
馬來幣	—	—	—	6	9.15	59
日幣	34,527	0.34	11,615	69,426	0.39	27,118
港幣	508	3.75	1,903	508	3.90	1,980

非貨幣性項目

美金	6,022	29.04	174,889	9,491	30.28	287,346
泰幣	37	0.95	35	98	0.96	94
日幣	1,083	0.34	364	854	0.39	333

十二、附註揭露事項

(一) 重大交易事項相關資訊

1. 資金貸予他人：

單位：外幣仟元或新台幣仟元

編號	貸出資金之公司	貸與對象	往來科目	本期最高餘額	期末餘額(董事會核准額度)	實際撥貸期末餘額	利率區間	資金貸與性質	業務往來金額	有短期融資資金必要之原因	提列備抵呆帳金額	擔保品		對個別對象資金貸與限額	資金貸與總限額
												名稱	價值		
0	東台精機股份有限公司	Tong-Tai Seiki USA, INC.	其他應收款-關係人	\$15,310 (USD527,188.07元)	\$15,310	\$15,310 (包含本金USD527,188.07元)	2.19%	有業務往來	銷貨 \$14,417	—	—	—	—	以不超過雙方間最近一年度業務往來金額為限(\$14,417)	\$954,562 母公司淨值 4,772,809×20% =954,562
0	東台精機股份有限公司	TOPPER EUROPE B.V.	其他應收款-關係人	\$38,143 (EUR981,950元)	\$37,795	\$37,795 (EUR981,950元)	2.19%	有業務往來	銷貨 \$58,080	—	—	—	—	以不超過雙方間最近一年度業務往來金額為限(\$58,080)	\$954,562 母公司淨值 4,772,809×20% =954,562
0	東台精機股份有限公司	馬來西亞東台有限公司	其他應收款-關係人	\$2,120 (USD66,242.78元)	\$15	\$15 (包含本金USD466.3元及應收利息USD61.68元)	2.19%	有業務往來	銷貨 \$11,160	—	—	—	—	以不超過雙方間最近一年度業務往來金額為限(\$11,160)	\$954,562 母公司淨值 4,772,809×20% =954,562
0	東台精機股份有限公司	蘇州東昱精機有限公司	其他應收款-關係人	\$5,452 (USD183,123.46元)	\$4,569	\$4,569 (包含本金USD157,332.46元)	2.19%	有業務往來	銷貨 \$137,098	—	—	—	—	以不超過雙方間最近一年度業務往來金額為限(\$137,098)	\$954,562 母公司淨值 4,772,809×20% =954,562
0	東台精機股份有限公司	上海東台鑫貿易有限公司	其他應收款-關係人	\$7,052 (USD239,488元)	\$6,955	\$6,955 (包含本金USD239,488元)	2.19%	有業務往來	銷貨 \$102,807	—	—	—	—	以不超過雙方間最近一年度業務往來金額為限(\$102,807)	\$954,562 母公司淨值 4,772,809×20% =954,562
0	東台精機股份有限公司	TONGTAI MACHINE & TOOL JAPAN CO.,LTD.	其他應收款-關係人	\$2,308 (USD76,529.5元)	\$2,222	\$2,222 (包含本金USD76,529.5元)	2.19%	有業務往來	銷貨 \$68,717	—	—	—	—	以不超過雙方間最近一年度業務往來金額為限(\$68,717)	\$954,562 母公司淨值 4,772,809×20% =954,562
0	東台精機股份有限公司	泰國東台有限公司	其他應收款-關係人	\$1,875 (USD62,030元)	\$1,801	\$1,801 (包含本金USD62,030元)	2.19%	有業務往來	銷貨 \$12,669	—	—	—	—	以不超過雙方間最近一年度業務往來金額為限(\$12,669)	\$954,562 母公司淨值 4,772,809×20% =954,562

2. 為他人背書保證：

單位：新台幣仟元

為他人背書保證者		背書保證對象		對單一企業背書保證之限額	本期最高背書保證餘額	期末背書保證餘額	以財產擔保之背書保證金額	累計背書保證金額佔最近期財務報表淨值之比率	背書保證最高限額
編號	名稱	公司名稱	與本公司之關係						
0	東台精機股份有限公司	亞太菁英(股)公司	2	以不超過母公司當期淨值20%為限	\$ 565,080	\$ 450,000	\$ —	9.43%	以不超過母公司當期淨值40%為限
		Union Top Industrial (SAMOA) Limited.	2	"	312,796	302,887	—	6.34%	"
		蘇州東昱精機有限公司	3	"	103,530	29,040	—	0.61%	"
		合計				\$ 781,927			16.38%

3. 期末持有有價證券：

單位：新台幣仟元

持有之公司	有價證券種類	有價證券名稱	與有價證券發行人之關係	帳列科目	期末			
					股數	帳面金額	比率	市價或淨值
東台精機(股)公司	股單	Union Top Industrial (SAMOA) Limited.	子公司	採權益法之長期股權投資	16,465,400	\$910,562	100.00%	\$912,262
	股單	泰國東台有限公司	"	"	196,000	4,171	49.00%	4,171
	股單	馬來西亞東台有限公司	"	"	48,001	2,173	80.00%	2,173
	股票	東鋒機械自動化(股)公司	"	"	1,199,000	41,427	79.93%	41,578
	股票	東擘精密(股)公司	"	"	838,800	21,561	64.67%	22,187
	股單	Tong-Tai Seiki USA, INC.	"	"	100	26,669	100.00%	26,669
	股票	榮田精機(股)公司	"	"	18,253,424	381,628	51.27%	379,886
	股票	Topper Europe B.V.	"	"	9,000	5,740	100.00%	5,740
	股票	亞太菁英(股)公司	"	"	20,569,200	90,540	99.68%	86,986
	股票	晉奕科技(股)公司	"	"	2,799,000	77,542	69.98%	77,630
	股票	譚泰精機(股)公司	"	"	6,238,800	97,894	51.99%	85,906
	股票	TONGTAI MACHINE&TOOL JAPAN	"	"	100	7,302	100.00%	7,396
	股票	翌翔科技(股)公司	—	以成本衡量之金融資產-非流動	75,000	—	14.29%	—
	股票	心得科技工業(股)公司	—	"	223,766	1,292	4.48%	4,793
	股票	光隆(股)公司	—	"	500,000	5,000	1.35%	6,458
	股票	皓翔科技(股)公司	—	"	5,495,000	58,147	15.00%	58,147
	股票	模里西斯機零壹精密機械有限公司	—	"	320,000	—	19.60%	—
	股票	翔榛興業(股)公司	—	"	1,520,000	15,200	19.00%	15,226
	股票	東捷科技(股)公司	—	備供出售金融資產-非流動	5,808,206	46,349	4.40%	46,349
	開放型基金	宏利東方明珠短期收益(USD)	—	公平價值變動列入損益之金融資產-流動	100,000	29,323	—	29,323
	開放型基金	安泰ING貨幣市場基金	—	"	1,262,307.5	20,003	—	20,003
	開放型基金	柏瑞巨輪貨幣市場基金	—	"	1,496,669.91	20,002	—	20,002
	開放型基金	台新投信大眾貨幣市場基金	—	"	1,450,294.8	20,001	—	20,001
	開放型基金	摩根新興龍虎企業債券基金	—	"	1,000,000	10,247	—	10,247
	開放型基金	富蘭克林華美貨幣市場基金	—	"	999,020.96	10,003	—	10,003
	開放型基金	摩根JF第一貨幣市場基金	—	"	677,791.5	10,003	—	10,003
	開放型基金	華頓平安貨幣市場基金	—	"	891,392.71	10,003	—	10,003
	開放型基金	聯邦貨幣市場基金	—	"	779,763.58	10,003	—	10,003
	開放型基金	復華南非2017保本基金(ZAR)	—	"	300,914.8	9,931	—	9,931

持有之公司	有價證券種類	有價證券名稱	與有價證券發行人之關係	帳列科目	期末			
					股數	帳面金額	比率	市價或淨值
東台精機(股)公司	開放型基金	新光多元複合收益組合基金	—	公平價值變動列入損益之金融資產-流動	1,000,000	\$9,930	—	\$9,930
	開放型基金	元大全球滿意入息基金	—	"	900,090	9,874		9,874
	開放型基金	瀚亞債券精選組合基金	—	"	397,547.9	5,084	—	5,084
Union Top Industrial(SAMOA)Limited	股單	東昱精機(上海)有限公司	該公司之子公司	採權益法之長期股權投資	—	63,569	100.00%	63,569
	股單	蘇州東昱精機有限公司	"	"	—	995,043	100.00%	995,043
	股單	上海東台鑫貿易有限公司	"	"	—	17,216	100.00%	17,216
	股單	GREAT PURSUIT LIMITED	"	"	—	—	55.00%	—
	股單	Empire Bridge Limited	—	以成本法衡量之金融資產-非流動	—	—	15.00%	—
	股單	NATION UNITED LIMITED	—	"	—	8,712	15.00%	8,712
GREAT PURSUIT LIMITED	股單	皓騰欣電子(深圳)有限公司	該公司之子公司	採權益法之長期股權投資	—	—	100.00%	—
Topper Europe B.V.	股單	Topper East Europe S.R.L.	該公司之子公司	採權益法之長期股權投資	—	78	100.00%	78
晉奕科技(股)公司	股單	Time Trade International Limited	該公司之子公司	採權益法之長期股權投資	—	86,676	100.00%	86,676
Time Trade International Limited	股單	晉奕精密機械(上海)有限公司	該公司之子公司	採權益法之長期股權投資	—	86,676	100.00%	86,676

4. 累積買進或賣出同一有價證券之金額達新台幣一億元或實收資本額百分之二十以上：無。

5. 取得不動產之金額達新台幣一億元或實收資本額百分之二十以上：無。

6. 處分不動產之金額達新台幣一億元或實收資本額百分之二十以上：無。

7. 與關係人進、銷貨交易金額達新台幣一億元或實收資本額百分之二十以上：

單位：新台幣仟元

進(銷)貨之公司	交易對象	關係	交易情形				交易條件與一般交易不同之情形及原因		應收(付)票據、帳款		備註
			進(銷)貨	金額	佔總進(銷)貨之比率(%)	授信期間	單價	授信期間	餘額	佔總應收(付)款項之比率(%)	
東台精機(股)公司	蘇州東昱精機有限公司	母子公司	銷貨	\$(137,098)	(3.03)	與一般交易條件相當	—	—	\$55,164	2.87	
	上海東台鑫貿易有限公司	母子公司	銷貨	(102,807)	(2.28)	與一般交易條件相當	—	—	36,038	1.87	
	東鋒機械自動化(股)公司	母子公司	進貨	185,866	5.90	與一般交易條件相當	—	—	(86,956)	(10.03)	

8. 應收關係人款項達新台幣一億元或實收資本額百分之二十以上：無。

9. 民國 101 年度母公司及子公司從事衍生性商品交易：詳附註十五。

(二)轉投資事業相關資訊

被投資公司名稱、所在地區等相關資訊：

(A)對被投資公司具有重大影響力者：

單位：外幣仟元或新台幣仟元

投資公司名稱	被投資公司名稱	地址	主要營業項目	原始投資金額		期末持有			被投資公司本期損益	本期認列之投資(損)益	備註
				本期期末	上期期末	股數	比率	帳面金額			
東台精機(股)公司	泰國東台有限公司	218/33 M. 11. BANGNA-TRAD RD., KHWAENG BANGNA, KHET BANGNA, BANGKOK 10260 THAI LAND	專用機和同類產品 之製造及銷售	\$2,127 (SGD99)	\$2,127 (SGD99)	196,000	49%	\$4,171	\$9,310	\$4,562	—

(B)對被投資公司具有控制能力者：

單位：外幣仟元或新台幣仟元

投資公司名稱	被投資公司名稱	地址	主要營業項目	原始投資金額		期末持有			被投資公司本期損益	本期認列之投資(損)益	備註
				本期期末	上期期末	股數	比率	帳面金額			
東台精機(股)公司	Union Top Industrial (SAMOA) Limited	Offshore Chambers. P.O. Box 217, Apia, Samoa	控股公司	\$560,867 (USD17,195)	\$560,867 (USD17,195)	16,465,400	100.00%	\$910,562	\$(50,981)	\$(51,281)	—
	馬來西亞東台有限公司	No.1109, BLOK A4, DUSAT DAGANG SETLA JAYA, JALAN PJS 8/9, 46150 PETALING LAYA, SELANGOR MALAYSIA	專用機和同類產品之製造及銷售	451 (SGD21)	451 (SGD21)	48,001	80.00%	2,173	927	742	—
	東鋒機械自動化(股)公司	高雄市湖內區中山路一段 946 號	電氣自動化裝配及買賣	3,954	4,000	1,199,000	79.93%	41,427	16,189	12,809	—
	東擘精密(股)公司	高雄市湖內區中山路一段 946 號	機械零件製造及加工	9,766	7,000	838,800	64.67%	21,561	6,054	3,956	—
	Tong-Tai Seiki USA, INC.	157 Route 303, Suite 1, Vally Cottage, NY 10989-1922	行銷機器設備	71,667 (USD2,180)	71,667 (USD2,180)	100	100.00%	26,669	(6,874)	(6,874)	—
	榮田精機(股)公司	高雄市湖內區田尾村中山路一段 658 號	各種機械製造及買賣	100,731	100,750	18,253,424	51.27%	381,628	153,504	79,808	—
	Topper Europe B.V.	Vloeiveld 10 5126 RG GILZE, The Netherlands	商品買賣	48,407 (EUR1,090)	48,407 (EUR1,090)	9,000	100.00%	5,740	(11,609)	(11,609)	—
	亞太菁英(股)公司	高雄市湖內區中山路一段 946 號	機械設備之製造及銷售	309,336	309,341	20,569,200	99.68%	90,540	(8,981)	(5,398)	—
	晉奕科技(股)公司	台北市中正區衡陽路 7 號 11F	模具及機械設備之買賣	27,971	28,000	2,799,000	69.98%	77,542	9,427	6,515	—
謙泰精機(股)公司	台南市安南區科技一路 35 號	各種機械製造及買賣	80,582	80,600	6,238,800	51.99%	97,894	8,932	4,644	—	

投資公司名稱	被投資公司名稱	地址	主要營業項目	原始投資金額		期末持有			被投資公司本期(損)益	本期認列之投資(損)益	備註
				本期期末	上期期末	股數	比率	帳面金額			
東台精機(股)公司	TONGTAI MACHINE&TOOL JAPAN CO.,LTD.	千葉県柏市明原一丁目2番3号柏田中ビル203	各種機械製造及買賣	7,260 (JPY20,000)	7,260 (JPY20,000)	100	100.00%	\$7,302	\$369	\$289	—
Union Top Industrial (SAMOA) Limited	東昱精機(上海)有限公司	上海市閘行區莘庄工業區春東路188號	工具機之買賣及維修服務	81,398 (SGD4,128)	81,398 (SGD4,128)	—	100.00%	63,569	1,547	1,547	—
	蘇州東昱精機有限公司	江蘇省吳江經濟開發區華鴻路555號	生產三軸以上聯動數位控制機床、數位控制系統、伺服裝置及其相關零件	495,114 (USD15,000)	495,114 (USD15,000)	—	100.00%	995,043	38,692	38,692	—
	上海東台鑫貿易有限公司	上海市外高橋保稅區泰谷路169號A樓308室	國際貿易、轉口貿易	6,738 (USD200)	6,738 (USD200)	—	100.00%	17,216	3,316	3,316	—
	GREAT PURSUIT LIMITED	Offshore Chambers, P.O. Box 217, Apia, Samoa	控股公司	40,054 (USD1,375)	40,054 (USD1,375)	—	55.00%	—	—	—	—
GREAT PURSUIT LIMITED	皓騰欣電子(深圳)有限公司	深圳市寶安區松崗街道燕川燕羅路富士康科技園廠房2棟1樓A	生產經營高密度連接基板，多層撓性板、封裝載板及剛撓印刷電路板的組裝。	40,054 (USD1,375)	40,054 (USD1,375)	—	100.00%	—	(3,865)	—	—
Topper Europe B.V.	Topper East Europe S.R.L.	Romania, Judetul Cluj-Napoca, B-Dul Muncii, Nr. 12, Etaj II.	商品買賣	\$2,397 (EUR62)	\$2,397 (EUR62)	—	100.00%	78	(191)	(191)	—
晉奕科技(股)公司	Time Trade International Limited	Offshore Chambers, P.O. Box 217, Apia, Samoa	控股公司	32,771 (USD1,080)	32,771 (USD1,080)	—	100.00%	86,676	11,379	11,379	—
Time Trade International Limited	晉奕精密機械(上海)有限公司	上海市閘行區北青公路699弄3號	模具及機械設備之買賣	32,771 (USD1,080)	32,771 (USD1,080)	—	100.00%	86,676	12,915	12,915	—

(三)1.大陸投資資訊

單位：外幣仟元或新台幣仟元

大陸被投資公司名稱	主要營業項目	實收資本額	投資方式(註1)	本期期初自台灣匯出累積投資金額	本期匯出或收回投資金額		本期期末自台灣匯出累積投資金額	本公司直接或間接投資之持股比例	本期認列投資損益(註2)	期末投資帳面價值	截至本期止已匯回投資收益
					匯出	收回					
東昱精機(上海)有限公司	工具機之買賣及維修服務	USD2,408	(二)	\$81,398 (USD2,408)	\$—	\$—	\$81,398 (USD2,408)	100%	\$1,547 (USD52) (二) 1.	\$63,569	\$—
蘇州東昱精機有限公司	生產三軸以上聯動數位控制機床、數位控制系統、伺服裝置及其相關零件	USD15,000	(二)	495,114 (USD15,000)	—	—	495,114 (USD15,000)	100%	38,692 (USD1,305) (二) 1.	995,043	—

大陸被投資公司名稱	主要營業項目	實收資本額	投資方式 (註1)	本期期初自台灣匯出累積投資金額	本期匯出或收回投資金額		本期期末自台灣匯出累積投資金額	本公司直接或間接投資之持股比例	本期認列投資損益(註2)	期末投資帳面價值	截至本期止已匯回投資收益
					匯出	收回					
上海東台鑫貿易有限公司	國際貿易及轉口貿易	USD200	(二)	\$6,738 (USD200)	\$-	\$-	\$6,738 (USD200)	100%	\$3,316 (USD112) (二) 1.	\$17,216	\$-
晉奕精密機械(上海)有限公司	模具及機械設備之買賣	USD550	(三)	32,771 (USD1,080)	-	-	32,771 (USD1,080)	69.98%	9,038 (USD306) (二) 1.	86,676	17,716 (USD599)
機零壹精密模具工業(昆山)有限公司	設計生產各種類精沖模、精密型腔模、精密機械零件、銷售自產產品	USD1,633	(二)	11,138 (USD320)	-	-	11,138 (USD320)	19.60%	- (註3)	-	-
昆山聯騰電子有限公司	鉗孔、成型、測試等相關加工、技術服務	USD3,000	(二)	95,895 (USD3,000)	-	-	95,895 (USD3,000)	15.00%	- (註4)	-	-
富騰電子(淮安)有限公司	印刷電路板鑽孔代工等相關業務	USD11,500	(二)	4,825 (USD150)	-	-	4,825 (USD150)	1.30%	- (註5)	-	-
皓騰欣電子(深圳)有限公司	生產經營高密度連接基板，多層撓性板、封裝載板及剛撓印刷電路板的組裝。	USD2,500	(二)	40,054 (USD1,375)	-	-	40,054 (USD1,375)	55%	- (二) 1.	-	-
皓騰電子(蘇州)有限公司	生產經營高密度連接基板，多層撓性板、封裝載板及剛撓印刷電路板的組裝。	USD2,000	(二)	8,880 (USD300)	-	-	8,880 (USD300)	15%	- (註5)	8,712	-

單位：外幣仟元或新台幣仟元

本期期末累積計算台灣匯出赴大陸地區投資金額	經濟部投審會核准投資金額	依經濟部投審會規定赴大陸地區投資限額
\$776,813 (USD23,833)	USD23,833	\$3,162,004

註 1：投資方式區分為下列四種，標示種類別即可：

- (一)經由第三地區匯款投資大陸公司。
- (二)透過第三地區投資設立公司再投資大陸公司。
- (三)透過轉投資第三地區現有公司再投資大陸公司。
- (四)直接投資大陸公司。
- (五)其他方式。

註 2：本期認列投資損益欄中：

- (一)若屬籌備中，尚無投資損益者，應予註明：
- (二)投資損益認列基礎分為下列三種，應予註明
 - 1.經與中華民國會計師事務所所有合作關係之國際性會計師事務所查核簽證之財務報表
 - 2.經台灣母公司簽證會計師查核簽證之財務報表。
 - 3.其他。

註 3：母公司對機零壹精密模具工業(昆山)有限公司之投資公司模里西斯機零壹精密機械有限公司自民國 94 年第 1 季起由權益法改採以成本衡量。

註 4：母公司對昆山聯騰電子有限公司之投資公司皓翔科技(股)公司自民國 94 年第 4 季起由權益法改採以成本衡量。

註 5：Union Top Industrial (SAMOA) Limited.對被投資公司富騰電子(淮安)有限公司及皓騰電子(蘇州)有限公司係以成本衡量。

2.與大陸被投資公司直接或間接經由第三地區所發生下列之重大交易事項，暨其價格、付款條件、未實現損益資訊：

- (1)進貨金額及百分比與相關應付款項之期末餘額及百分比：參閱母公司財務報表附註六關係人交易之說明。
- (2)銷貨金額及百分比與相關應收款項之期末餘額及百分比：參閱母公司財務報表附註六關係人交易之說明。
- (3)財產交易金額及其所產生之損益數額：無。
- (4)票據背書保證或提供擔保品之期末餘額及其目的：參閱母公司財務報表附註六關係人交易之說明。
- (5)資金融通之最高餘額、期末餘額、利率區間及當期利息總額：參閱母公司財務報表附註六關係人交易之說明。
- (6)其他對當期損益或財務狀況有重大影響之交易事項，如勞務之提供或收受等：參閱母公司財務報表附註六關係人交易之說明。

(四) 母公司與子公司及各子公司間之業務關係及重要交易往來情形及金額

1. 民國 101 年度：

編號 (註 1)	交易人名稱	交易往來對象	與交易人之 關係(註 2)	交易往來情形			佔合併總營 收或總資產 之比率(註 3)
				科目	金額	交易條件	
0	東台精機(股)公司	蘇州東昱精機有限公司	1	銷貨收入	\$137,098	(註 4)	1.90%
0	"	上海東台鑫貿易有限公司	1	"	102,807	(註 4)	1.42%
0	"	榮田精機(股)公司	1	"	95,037	(註 4)	1.32%
0	"	TONGTAI MACHINE&TOOL JAPANCO.LTD.	1	"	68,717	(註 4)	0.95%
0	"	Topper Europe B.V.	1	"	58,080	(註 4)	0.80%
0	"	Tong-Tai Seiki USA,INC.	1	"	14,417	(註 4)	0.20%
0	"	泰國東台有限公司	1	"	12,669	(註 4)	0.18%
0	"	馬來西亞東台有限公司	1	"	11,160	(註 4)	0.15%
0	"	晉奕科技(股)公司	1	"	8,096	(註 4)	0.11%
0	"	東擘精密(股)公司	1	"	1,921	(註 4)	0.03%
0	"	譚泰精機(股)公司	1	"	1,340	(註 4)	0.02%
0	"	亞太菁英(股)公司	1	"	716	(註 4)	0.01%
0	"	Topper East Europe S.R.L.	1	"	351	(註 4)	—
0	"	榮田精機(股)公司	1	租金收入	1,446	(註 4)	0.02%
0	"	東擘精密(股)公司	1	"	1,012	(註 4)	0.01%
0	"	東鋒機械自動化(股)公司	1	"	754	(註 4)	0.01%
0	"	亞太菁英(股)公司	1	"	240	(註 4)	—
0	"	榮田精機(股)公司	1	其他收入	6,824	(註 4)	0.09%
0	"	亞太菁英(股)公司	1	"	4,116	(註 4)	0.06%
0	"	譚泰精機(股)公司	1	"	1,304	(註 4)	0.02%
0	"	蘇州東昱精機有限公司	1	"	692	(註 4)	0.01%

編號 (註 1)	交易人名稱	交易往來對象	與交易人之 關係(註 2)	交易往來情形			佔合併總營 收或總資產 之比率(註 3)
				科目	金額	交易條件	
0	東台精機(股)公司	東鋒機械自動化(股)公司	1	其他收入	\$288	(註 4)	—
0	"	晉奕科技(股)公司	1	"	282	(註 4)	—
0	"	東擘精密(股)公司	1	"	196	(註 4)	—
0	"	TONGTAI MACHINE&TOOL JAPANCO.LTD.	1	"	108	(註 4)	—
0	"	晉奕科技(股)公司	1	應收票據	5	(註 4)	—
0	"	蘇州東昱精機有限公司	1	應收帳款	55,164	(註 4)	0.50%
0	"	上海東台鑫貿易有限公司	1	"	36,038	(註 4)	0.32%
0	"	Topper Europe B.V.	1	"	22,763	(註 4)	0.20%
0	"	TONGTAI MACHINE&TOOL JAPANCO.LTD.	1	"	15,972	(註 4)	0.14%
0	"	Tong-Tai Seiki USA,INC.	1	"	5,939	(註 4)	0.05%
0	"	馬來西亞東台有限公司	1	"	3,777	(註 4)	0.03%
0	"	泰國東台有限公司	1	"	1,624	(註 4)	0.01%
0	"	東擘精密(股)公司	1	"	1,038	(註 4)	0.01%
0	"	Topper East Europe S.R.L.	1	"	44	(註 4)	—
0	"	晉奕科技(股)公司	1	"	31	(註 4)	—
0	"	蘇州東昱精機有限公司	1	預收貨款	40,330	(註 4)	0.36%
0	"	TONGTAI MACHINE&TOOL JAPANCO.LTD.	1	"	1,670	(註 4)	0.02%
0	"	晉奕科技(股)公司	1	"	986	(註 4)	0.01%
0	"	榮田精機(股)公司	1	"	442	(註 4)	—
0	"	泰國東台有限公司	1	"	44	(註 4)	—
0	"	Topper Europe B.V.	1	其他應收款	37,795	(註 4)	0.34%
0	"	Tong-Tai Seiki USA,INC.	1	"	15,310	(註 4)	0.14%
0	"	上海東台鑫貿易有限公司	1	"	6,955	(註 4)	0.06%

編號 (註 1)	交易人名稱	交易往來對象	與交易人之 關係(註 2)	交易往來情形			佔合併總營 收或總資產 之比率(註 3)
				科目	金額	交易條件	
0	東台精機(股)公司	蘇州東昱精機有限公司	1	其他應收款	\$4,569	(註 4)	0.04%
0	"	TONGTAI MACHINE&TOOL JAPANCOLTD.	1	"	2,222	(註 4)	0.02%
0	"	榮田精機(股)公司	1	"	2,020	(註 4)	0.02%
0	"	泰國東台有限公司	1	"	1,801	(註 4)	0.02%
0	"	亞太菁英(股)公司	1	"	1,238	(註 4)	0.01%
0	"	東鋒機械自動化(股)公司	1	"	374	(註 4)	—
0	"	東擘精密(股)公司	1	"	358	(註 4)	—
0	"	譚泰精機(股)公司	1	"	239	(註 4)	—
0	"	晉奕科技(股)公司	1	"	141	(註 4)	—
0	"	馬來西亞東台有限公司	1	"	15	(註 4)	—
1	東鋒機械自動化(股)公司	東台精機(股)公司	2	銷貨收入	185,866	(註 4)	2.57%
1	"	榮田精機(股)公司	3	"	13,170	(註 4)	0.18%
1	"	東擘精密(股)公司	3	"	80	(註 4)	—
1	"	榮田精機(股)公司	3	應收票據	3,666	(註 4)	0.03%
1	"	東擘精密(股)公司	3	"	7	(註 4)	—
1	"	東台精機(股)公司	2	應收帳款	86,956	(註 4)	0.78%
1	"	榮田精機(股)公司	3	"	1,444	(註 4)	0.01%
1	"	東擘精密(股)公司	3	其他應收款	3	(註 4)	—
2	榮田精機(股)公司	東台精機(股)公司	2	銷貨收入	62,534	(註 4)	0.87%
2	"	上海東台鑫貿易有限公司	3	"	2,170	(註 4)	0.03%
2	"	蘇州東昱精機有限公司	3	修護收入	1,246	(註 4)	0.02%
2	"	Topper Europe B.V.	3	"	132	(註 4)	—
2	"	TONGTAI MACHINE&TOOL JAPANCOLTD.	3	"	3	(註 4)	—

編號 (註 1)	交易人名稱	交易往來對象	與交易人之 關係(註 2)	交易往來情形			佔合併總營 收或總資產 之比率(註 3)
				科目	金額	交易條件	
2	榮田精機(股)公司	東台精機(股)公司	2	應收票據	\$17	(註 4)	—
2	"	"	2	應收帳款	10,371	(註 4)	0.09%
2	"	蘇州東昱精機有限公司	3	"	709	(註 4)	0.01%
2	"	Topper Europe B.V.	3	"	128	(註 4)	—
2	"	東台精機(股)公司	2	其他應收款	5	(註 4)	—
2	"	"	2	預收貨款	2,631	(註 4)	0.02%
3	東擘精密(股)公司	東台精機(股)公司	2	銷貨收入	20,721	(註 4)	0.29%
3	"	東鋒機械自動化(股)公司	3	"	673	(註 4)	0.01%
3	"	東台精機(股)公司	2	其他收入	48	(註 4)	—
3	"	"	2	應收帳款	9,704	(註 4)	0.09%
3	"	東鋒機械自動化(股)公司	3	應收票據	424	(註 4)	—
4	蘇州東昱精機有限公司	東台精機(股)公司	2	銷貨收入	13,356	(註 4)	0.18%
4	"	"	2	佣金收入	12,763	(註 4)	0.18%
4	"	榮田精機(股)公司	3	"	8	(註 4)	—
4	"	"	3	應收帳款	336	(註 4)	—
4	"	東台精機(股)公司	2	其他應收款	5,111	(註 4)	0.05%
4	"	Topper Europe B.V.	3	"	169	(註 4)	—
5	晉奕科技(股)公司	東台精機(股)公司	2	銷貨收入	3,874	(註 4)	0.05%
5	"	蘇州東昱精機有限公司	3	"	3,269	(註 4)	0.05%
5	"	東台精機(股)公司	2	應收帳款	1,813	(註 4)	0.02%
5	"	蘇州東昱精機有限公司	3	"	991	(註 4)	0.01%
6	TONGTAI MACHINE&TOOL JAPAN CO.,LTD.	東台精機(股)公司	2	銷貨收入	2,715	(註 4)	0.04%
6	"	"	2	佣金收入	4,744	(註 4)	0.07%

編號 (註 1)	交易人名稱	交易往來對象	與交易人之 關係(註 2)	交易往來情形			佔合併總營 收或總資產 之比率(註 3)
				科目	金額	交易條件	
6	TONGTAI MACHINE&TOOL JAPAN CO.,LTD.	Union Top Industrial(SAMOA)Limited.	3	勞務收入	\$8,724	(註 4)	0.12%
6	"	東台精機(股)公司	2	應收帳款	2,622	(註 4)	0.02%
7	泰國東台有限公司	"	2	佣金收入	18,500	(註 4)	0.26%
7	"	"	2	其他應收款	10,432	(註 4)	0.09%
8	上海東台鑫貿易有限公司	"	2	佣金收入	15,490	(註 4)	0.21%
8	"	"	2	其他應收款	9,349	(註 4)	0.08%
9	Tong-Tai Seiki USA,INC.	"	2	佣金收入	6,161	(註 4)	0.09%
9	"	"	2	應收帳款	2,475	(註 4)	0.02%
10	Topper Europe B.V.	"	2	銷貨收入	110	(註 4)	—
10	"	"	2	佣金收入	5,122	(註 4)	0.07%
10	"	"	2	應收帳款	2,135	(註 4)	0.02%
11	馬來西亞東台有限公司	"	2	佣金收入	3,951	(註 4)	0.05%
11	"	"	2	應收帳款	549	(註 4)	—
12	譚泰精機(股)公司	東鋒機械自動化(股)公司	3	銷貨收入	121	(註 4)	—
12	"	東台精機(股)公司	2	"	37	(註 4)	—
12	"	"	2	應收帳款	13	(註 4)	—
13	晉奕精密機械(上海)有限公司	蘇州東昱精機有限公司	3	銷貨收入	17,324	(註 4)	0.24%
13	"	"	3	應收帳款	11,963	(註 4)	0.11%
14	亞太菁英股份有限公司	"	3	銷貨收入	25,060	(註 4)	0.35%
14	"	"	3	應收帳款	17,563	(註 4)	0.16%

註 1：母公司及子公司相互間之業務往來資訊應分別於編號欄註明，編號之填寫方法如下：

1. 母公司填 0。

2. 子公司依公司別由阿拉伯數字 1 開始依序編號。

註 2：與交易人之關係有以下三種，標示種類即可：

1. 母公司對子公司。

2. 子公司對母公司。

3. 子公司對子公司。

註 3：交易往來金額佔合併總營收或總資產比率之計算，若屬資產負債科目者，以期末餘額佔合併總資產之方式計算；若屬損益科目者，以期中累積金額佔合併總營收之方式計算。

註 4：銷售價格及付款條件與一般交易相當。

2.民國 100 年度：

編號 (註 1)	交易人名稱	交易往來對象	與交易人之 關係(註 2)	交易往來情形			佔合併總營 收或總資產 之比率(註 3)
				科目	金額	交易條件	
0	東台精機(股)公司	蘇州東昱精機有限公司	1	銷貨收入	\$151,786	(註 4)	1.74%
0	"	榮田精機(股)公司	1	"	242,116	(註 4)	2.78%
0	"	Topper Europe B.V.	1	"	88,157	(註 4)	1.01%
0	"	上海東台鑫貿易有限公司	1	"	61,697	(註 4)	0.71%
0	"	TONGTAI MACHINE&TOOL JAPANCO.LTD.	1	"	28,381	(註 4)	0.33%
0	"	馬來西亞東台有限公司	1	"	20,330	(註 4)	0.23%
0	"	Tong-Tai Seiki USA,INC.	1	"	18,637	(註 4)	0.21%
0	"	泰國東台有限公司	1	"	5,178	(註 4)	0.06%
0	"	東擘精密(股)公司	1	"	3,419	(註 4)	0.04%
0	"	亞太菁英(股)公司	1	"	2,223	(註 4)	0.03%
0	"	晉奕科技(股)公司	1	"	652	(註 4)	0.01%

編號 (註 1)	交易人名稱	交易往來對象	與交易人之 關係(註 2)	交易往來情形			佔合併總營 收或總資產 之比率(註 3)
				科目	金額	交易條件	
0	東台精機(股)公司	榮田精機(股)公司	1	租金收入	\$1,446	(註 4)	0.02%
0	"	東擘精密(股)公司	1	"	949	(註 4)	0.01%
0	"	東鋒機械自動化(股)公司	1	"	716	(註 4)	0.01%
0	"	亞太菁英(股)公司	1	"	240	(註 4)	—
0	"	東祥科技(股)公司	1	"	63	(註 4)	—
0	"	榮田精機(股)公司	1	其他收入	5,570	(註 4)	0.06%
0	"	蘇州東昱精機有限公司	1	"	3,011	(註 4)	0.03%
0	"	譚泰精機(股)公司	1	"	1,536	(註 4)	0.02%
0	"	亞太菁英(股)公司	1	"	1,029	(註 4)	0.01%
0	"	東鋒機械自動化(股)公司	1	"	523	(註 4)	0.01%
0	"	東擘精密(股)公司	1	"	300	(註 4)	—
0	"	晉奕科技(股)公司	1	"	141	(註 4)	—
0	"	東擘精密(股)公司	1	應收票據	2,013	(註 4)	0.02%
0	"	晉奕科技(股)公司	1	"	155	(註 4)	—
0	"	Topper Europe B.V.	1	應收帳款	64,196	(註 4)	0.54%
0	"	蘇州東昱精機有限公司	1	"	45,577	(註 4)	0.39%
0	"	馬來西亞東台有限公司	1	"	11,252	(註 4)	0.10%
0	"	Tong-Tai Seiki USA,INC.	1	"	9,812	(註 4)	0.08%
0	"	上海東台鑫貿易有限公司	1	"	7,250	(註 4)	0.06%
0	"	榮田精機(股)公司	1	"	6,964	(註 4)	0.06%
0	"	TONGTAI MACHINE&TOOL JAPANCO.LTD.	1	"	4,610	(註 4)	0.04%
0	"	泰國東台有限公司	1	"	4,496	(註 4)	0.04%
0	"	晉奕科技(股)公司	1	"	19	(註 4)	—

編號 (註 1)	交易人名稱	交易往來對象	與交易人之 關係(註 2)	交易往來情形			佔合併總營 收或總資產 之比率(註 3)
				科目	金額	交易條件	
0	東台精機(股)公司	東擘精密(股)公司	1	應收帳款	\$1	(註 4)	—
0	"	蘇州東昱精機有限公司	1	預收貨款	44,633	(註 4)	0.38%
0	"	TONGTAI MACHINE&TOOL JAPANCO.LTD.	1	"	4,985	(註 4)	0.04%
0	"	Topper Europe B.V.	1	"	3,134	(註 4)	0.03%
0	"	晉奕科技(股)公司	1	"	344	(註 4)	—
0	"	馬來西亞東台有限公司	1	"	62	(註 4)	—
0	"	Tong-Tai Seiki USA,INC.	1	其他應收款	17,619	(註 4)	0.15%
0	"	馬來西亞東台有限公司	1	"	2,910	(註 4)	0.02%
0	"	榮田精機(股)公司	1	"	1,226	(註 4)	0.01%
0	"	亞太菁英(股)公司	1	"	1,122	(註 4)	0.01%
0	"	東鋒機械自動化(股)公司	1	"	782	(註 4)	0.01%
0	"	東擘精密(股)公司	1	"	757	(註 4)	0.01%
0	"	譚泰精機(股)公司	1	"	201	(註 4)	—
0	"	蘇州東昱精機有限公司	1	"	88	(註 4)	—
0	"	泰國東台有限公司	1	"	34	(註 4)	—
1	東鋒機械自動化(股)公司	東台精機(股)公司	2	銷貨收入	279,760	(註 4)	3.21%
1	"	榮田精機(股)公司	3	"	22,402	(註 4)	0.26%
1	"	東擘精密(股)公司	3	"	21	(註 4)	—
1	"	東台精機(股)公司	2	應收票據	83,732	(註 4)	0.71%
1	"	榮田精機(股)公司	3	"	6,758	(註 4)	0.06%
1	"	東台精機(股)公司	2	應收帳款	15,633	(註 4)	0.13%
1	"	榮田精機(股)公司	3	"	1,553	(註 4)	0.01%
2	榮田精機(股)公司	東台精機(股)公司	2	銷貨收入	180,286	(註 4)	2.07%

編號 (註 1)	交易人名稱	交易往來對象	與交易人之 關係(註 2)	交易往來情形			佔合併總營 收或總資產 之比率(註 3)
				科目	金額	交易條件	
2	榮田精機(股)公司	上海東台鑫貿易有限公司	3	銷貨收入	\$12,813	(註 4)	0.15%
2	"	Topper Europe B.V.	3	修護收入	168	(註 4)	—
2	"	蘇州東昱精機有限公司	3	"	210	(註 4)	—
2	"	Tong-Tai Seiki USA,INC.	3	"	91	(註 4)	—
2	"	TONGTAI MACHINE&TOOL JAPANCO.LTD.	3	"	76	(註 4)	—
2	"	東台精機(股)公司	2	其他收入	373	(註 4)	—
2	"	"	2	應收票據	2,445	(註 4)	0.02%
2	"	"	2	應收帳款	28,161	(註 4)	0.24%
2	"	蘇州東昱精機有限公司	3	"	624	(註 4)	0.01%
2	"	TONGTAI MACHINE&TOOL JAPANCO.LTD.	3	"	76	(註 4)	—
2	"	Tong-Tai Seiki USA,INC.	3	"	30	(註 4)	—
2	"	Topper Europe B.V.	3	"	24	(註 4)	—
2	"	東台精機(股)公司	2	預收貨款	5,512	(註 4)	0.05%
2	"	"	2	其他應收款	40	(註 4)	—
3	東擘精密(股)公司	"	2	銷貨收入	22,470	(註 4)	0.26%
3	"	東鋒機械自動化(股)公司	3	"	417	(註 4)	—
3	"	東台精機(股)公司	2	應收票據	5,831	(註 4)	0.05%
3	"	"	2	應收帳款	384	(註 4)	—
3	"	"	2	其他收入	168	(註 4)	—
4	蘇州東昱精機有限公司	"	2	銷貨收入	10,466	(註 4)	0.12%
4	"	晉奕精密機械(上海)有限公司	3	"	3,477	(註 4)	0.04%
4	"	東台精機(股)公司	2	佣金收入	4,261	(註 4)	0.05%
4	"	榮田精機(股)公司	3	"	3,377	(註 4)	0.04%

編號 (註 1)	交易人名稱	交易往來對象	與交易人之 關係(註 2)	交易往來情形			佔合併總營 收或總資產 之比率(註 3)
				科目	金額	交易條件	
4	蘇州東昱精機有限公司	東台精機(股)公司	2	應收帳款	\$706	(註 4)	0.01%
4	"	"	2	預收貨款	2,006	(註 4)	0.02%
4	"	榮田精機(股)公司	3	應收帳款	2,001	(註 4)	0.02%
5	晉奕科技(股)公司	東台精機(股)公司	2	銷貨收入	10,072	(註 4)	0.12%
5	"	"	2	應收票據	6,020	(註 4)	0.05%
5	"	"	2	應收帳款	4	(註 4)	—
6	泰國東台有限公司	"	2	佣金收入	5,603	(註 4)	0.06%
6	"	"	2	應收帳款	4,120	(註 4)	0.03%
7	上海東台鑫貿易有限公司	"	2	佣金收入	35,581	(註 4)	0.41%
7	"	"	2	應收帳款	7,083	(註 4)	0.06%
7	"	"	2	其他應收款	107	(註 4)	—
8	Tong-Tai Seiki USA,INC.	"	2	佣金收入	4,406	(註 4)	0.05%
8	"	"	2	其他應收款	748	(註 4)	0.01%
9	Topper Europe B.V.	"	2	佣金收入	5,515	(註 4)	0.06%
9	"	"	2	應收帳款	4,296	(註 4)	0.04%
10	馬來西亞東台有限公司	東台精機(股)公司	2	佣金收入	944	(註 4)	0.01%
10	"	"	2	應收帳款	1,614	(註 4)	0.01%
11	晉奕精密機械(上海)有限公司	蘇州東昱精機有限公司	3	銷貨收入	26,305	(註 4)	0.30%
11	"	"	3	應收帳款	21,399	(註 4)	0.18%
12	亞太菁英(股)公司	東台精機(股)公司	2	銷貨收入	881	(註 4)	0.01%
12	"	"	2	應收票據	417	(註 4)	—
13	譚泰精機(股)公司	"	2	銷貨收入	31	(註 4)	—
13	"	"	2	應收帳款	33	(註 4)	—

編號 (註 1)	交易人名稱	交易往來對象	與交易人之 關係(註 2)	交易往來情形			佔合併總營 收或總資產 之比率(註 3)
				科目	金額	交易條件	
14	TONGTAI MACHINE&TOOL JAPANCO.LTD.	東台精機(股)公司	2	銷貨收入	\$2,617	(註 4)	0.03%
14	"	Union Top Industrial(SAMOA)Limited.	3	勞務收入	20,218	(註 4)	0.23%
14	"	東台精機(股)公司	2	佣金收入	11,874	(註 4)	0.14%
14	"	"	2	應收帳款	8,261	(註 4)	0.07%
14	"	Union Top Industrial(SAMOA)Limited.	3	"	1,562	(註 4)	0.01%

註 1：母公司及子公司相互間之業務往來資訊應分別於編號欄註明，編號之填寫方法如下：

1. 母公司填 0。
2. 子公司依公司別由阿拉伯數字 1 開始依序編號。

註 2：與交易人之關係有以下三種，標示種類即可：

1. 母公司對子公司。
2. 子公司對母公司。
3. 子公司對子公司。

註 3：交易往來金額佔合併總營收或總資產比率之計算，若屬資產負債科目者，以期末餘額佔合併總資產之方式計算；若屬損益科目者，以期中累積金額佔合併總營收之方式計算。

註 4：銷售價格及付款條件與一般交易相當。

十三、轉換國際財務報導準則之進度及影響

合併公司依據行政院金融監督管理委員會（以下稱「金管會」）民國 99 年 2 月 2 日發布之金管證審字第○九九○○○四九四三號函令之規定，於民國 101 年度財務報表附註事先揭露採用國際財務報導準則（以下稱「IFRSs」）之情形如下：

(一)金管會於民國 98 年 5 月 14 日宣布之「我國企業採用國際會計準則推動架構」，上市上櫃公司及興櫃公司應自民國 102 年起依證券發行人財務報告編製準則及財團法人中華民國會計研究發展基金會翻譯並由金管會發布之國際財務報導準則、國際會計準則及解釋函暨相關指引編製財務報告，為因應上開修正，合併公司業已成立專案小組，並訂定採用 IFRSs 之計畫，該計畫係由王崑崇總經理統籌負責，謹將該計畫之重要內容、預計完成時程及目前執行情形說明如下：

計畫內容	主要執行單位	目前執行情形
1.評估階段：(民國 99 年 1 月 1 日至 100 年 12 月 31 日)		
訂定採用 IFRS 計畫及成立專案小組	管理本部	已完成
進行第一階段之員工內部訓練	管理本部	已完成
比較分析現行會計政策與 IFRSs 之差異	管理本部	已完成
評估現行會計政策應作之調整	管理本部	已完成
評估「首次採用國際會計準則」公報之適用	管理本部	已完成
評估相關資訊系統及內部控制應作之調整	管理本部、稽核室	已完成
2.準備階段：(民國 100 年 1 月 1 日至 101 年 12 月 31 日)		
決定如何依 IFRSs 調整現行會計政策	管理本部	已完成
決定如何適用「首次採用國際會計準則」公報	管理本部	已完成
調整相關資訊系統及內部控制	管理本部、稽核室	已完成
進行第二階段之員工內部訓練	管理本部	已完成
3.實施階段：(民國 101 年 1 月 1 日至 102 年 12 月 31 日)		
測試相關資訊系統之運作情形	管理本部	積極進行中
蒐集資料準備依 IFRSs 編製開帳日資產負債表及比較財務報表	管理本部	已完成
依 IFRSs 編製財務報表	管理本部	積極進行中

(二)僅就合併公司初步評估目前會計政策與依 IFRSs 編製財務報表所使用之會計政策二者間可能產生之重大差異及影響說明如下：

1.民國 101 年 1 月 1 日財務狀況調節表：

	ROC GAAP	影響金額	IFRSs
流動資產			
預付款項	\$ 113,432	\$ (856)	\$ 112,576
遞延所得稅資產-流動	51,216	(51,216)	—
其他流動資產	8,515,769	—	8,515,769
流動資產合計	8,680,417	(52,072)	8,628,345
基金及投資			
投資性不動產	—	140,455	140,455
備供出售金融資產-非流動	51,519	111,382	162,901
以成本衡量之金融資產-非流動	117,651	(117,651)	—
基金及投資合計	169,170	134,186	303,356
固定資產淨額	2,647,043	38,323	2,685,366
無形資產			
專利權	87	—	87
合併借項-商譽	13,733	—	13,733
遞延退休金成本	6,658	(6,658)	—
土地使用權	17,814	(17,814)	—
無形資產合計	38,292	(24,472)	13,820
其他資產			
出租資產淨額	140,455	(140,455)	—
閒置資產	38,683	(38,683)	—
存出保證金	11,282	—	11,282
長期應收票據及款項淨額	30,199	—	30,199
遞延所得稅資產-非流動	—	73,887	73,887
其他	30,843	18,174	49,017
其他資產合計	251,462	(87,077)	164,385
資產總計	\$ 11,786,384	\$ 8,888	\$ 11,795,272

	ROC GAAP	影響金額	IFRSs
流動負債	\$ 4,943,700	\$ —	\$ 4,943,700
長期負債	1,370,509	—	1,370,509
各項準備			
土地增值稅準備	66,990	(66,990)	—
其他負債			
應計退休金負債	52,919	93,106	146,025

	ROC GAAP	影響金額	IFRSs
存入保證金	3,689	—	3,689
遞延所得稅負債-土地增值稅	—	66,990	66,990
遞延所得稅負債-所得稅	40,302	—	40,302
其他負債-其他	12,198	—	12,198
其他負債合計	109,108	160,096	269,204
負債總計	6,490,307	93,106	6,583,413
普通股股本	2,220,587	—	2,220,587
資本公積	869,715	—	869,715
保留盈餘			
法定盈餘公積	495,085	—	495,085
特別盈餘公積	48,108	89,749	137,857
未分配盈餘	1,048,653	—	1,048,653
保留盈餘合計	1,591,846	89,749	1,681,595
股東權益其他調整項目			
累積換算調整數	96,693	(96,693)	—
未認列為退休金成本之淨損失	(32,738)	32,738	—
備供出售金融資產未實現損益	28,096	(6,269)	21,827
未實現重估增值	101,235	(101,235)	—
少數股權	420,643	(2,508)	418,135
股東權益其他調整項目合計	613,929	(173,967)	439,962
股東權益總計	5,296,077	(84,218)	5,211,859
負債及股東權益總計	\$ 11,786,384	\$ 8,888	\$ 11,795,272

- (1) 合併公司退職後福利，依據 IAS 19 精算及依據 IFRS 1 將未實現精算損益調整期初保留盈餘之調整，使應付退休金負債增加 93,106 仟元、遞延退休金成本減少 6,658 仟元、未認列為退休金成本之淨損失減少 32,738 仟元、預付款項（預付退休金）減少 856 仟元、遞延所得稅資產-非流動增加 22,671 仟元及保留盈餘因而減少 110,687 仟元。
- (2) 合併公司固定資產選擇使用認定成本豁免項目，將未實現重估增值調整期初保留盈餘之調整，使未實現重估增值減少 101,235 仟元及保留盈餘因而增加 101,235 仟元。
- (3) 合併公司依據 IFRS 1 選擇將累積換算調整數調整至期初保留盈餘，使累積換算調整數減少 96,693 仟元及保留盈餘因而增加 96,693 仟元。
- (4) 合併公司依據 IFRS 1 關於子公司退職後福利未實現精算損益之豁免，使少數股權數減少 2,508 仟元及保留盈餘因而增加 2,508 仟元。
- (5) 合併公司依據民國 101 年 4 月 6 日金管證發字第 1010012865 號函提列特別盈餘公積 89,749 仟元。
- (6) 其他說明如下：

- a. 合併公司以成本衡量之金融資產-非流動配合編製準則第 26 條之 1 之規定轉列為備供出售金融資產，尚不致對財務報告產生重大影響。
- b. 合併公司依據 IAS 12 遞延所得稅資產一律歸類為非流動且不設置備抵科目，尚不致對財務報告產生重大影響。
- c. 合併公司配合 IFRS 將出租資產重分類至投資性不動產，尚不致對財務報告產生重大影響。
- d. 合併公司配合 IFRS 將閒置資產重分類至固定資產，尚不致對財務報告產生重大影響。
- e. 合併公司配合 IFRS 將土地增值稅準備轉為遞延所得稅負債-土地增值稅，尚不致對財務報告產生重大影響。

2. 民國 101 年 12 月 31 日財務狀況調節表：

	ROC GAAP	影響金額	IFRSs
流動資產			
預付款項	\$ 78,010	\$ (1,906)	\$ 76,104
遞延所得稅資產-流動	75,900	(75,900)	—
其他流動資產	7,760,554	—	7,760,554
流動資產合計	7,914,464	(77,806)	7,836,658
基金及投資			
投資性不動產	—	139,321	139,321
備供出售金融資產-非流動	46,349	82,082	128,431
以成本衡量之金融資產-非流動	88,351	(88,351)	—
基金及投資合計	134,700	133,052	267,752
固定資產淨額	2,775,379	12,813	2,788,192
無形資產			
專利權	7	—	7
合併借項-商譽	13,731	—	13,731
遞延退休金成本	4,881	(4,881)	—
土地使用權	16,719	(16,719)	—
無形資產合計	35,338	(21,600)	13,738
其他資產			
出租資產淨額	139,321	(139,321)	—
閒置資產	34,485	(34,485)	—
存出保證金	20,979	—	20,979
長期應收票據及款項淨額	33,676	—	33,676
遞延所得稅資產-非流動	—	98,571	98,571
其他	32,024	35,961	67,985
其他資產合計	260,485	(39,274)	221,211
資產總計	\$ 11,120,366	\$ 7,185	\$ 11,127,551

	ROC GAAP	影響金額	IFRSs
流動負債	\$ 4,728,070	\$ —	\$ 4,728,070
長期負債	964,571	—	964,571
各項準備			
土地增值稅準備	66,990	(66,990)	—
其他負債			
應計退休金負債	64,677	84,939	149,616
存入保證金	231	—	231
遞延所得稅負債-土地增值稅	—	66,990	66,990
遞延所得稅負債-所得稅	17,433	(8,030)	9,403
其他負債-其他	8,388	—	8,388
其他負債合計	90,729	143,899	234,628
負債總計	5,850,360	76,909	5,927,269
普通股股本	2,264,999	—	2,264,999
資本公積	869,715	—	869,715
保留盈餘			
法定盈餘公積	552,714	—	552,714
特別盈餘公積	48,108	89,749	137,857
未分配盈餘	899,764	3,030	902,794
保留盈餘合計	1,500,586	92,779	1,593,365
股東權益其他調整項目			
累積換算調整數	54,330	(93,536)	(39,206)
未認列為退休金成本之淨損失	(40,982)	40,982	—
備供出售金融資產未實現損益	22,926	(6,269)	16,657
未實現重估增值	101,235	(101,235)	—
少數股權	497,197	(2,445)	494,752
股東權益其他調整項目合計	634,706	(162,503)	472,203
股東權益總計	5,270,006	(69,724)	5,200,282
負債及股東權益總計	\$ 11,120,366	\$ 7,185	\$ 11,127,551

(1) 合併公司退職後福利及長期員工福利，依據 IAS 19 精算及依據 IFRS 1 將未實現精算損益調整期初保留盈餘之調整，使應付退休金負債增加 93,106 仟元、遞延退休金成本減少 6,658 仟元、未認列為退休金成本之淨損失減少 32,738 仟元、預付款項（預付退休金）減少 856 仟元、遞延所得稅資產-非流動增加 22,671 仟元及保留盈餘因而減少 110,687 仟元。

(2) 合併公司退職後福利及長期員工福利，依據 IAS 19 精算調整，使應付退休金負債減少 8,167 仟元、遞延退休金成本增加 1,777 仟元、未認列為退休金成本之淨損失減少 8,244 仟元、預付款項（預付退休金）減少 1,050 仟元、少數股權增加 63 仟元及保留盈餘因而增加 587 仟元。

- (3)合併公司固定資產選擇使用認定成本豁免項目，將未實現重估增值調整期初保留盈餘之調整，使未實現重估增值增加 101,235 仟元及保留盈餘因而增加 101,235 仟元。
- (4)合併公司依據 IFRS 1 選擇將累積換算調整數調整至期初保留盈餘，使累積換算調整數減少 96,693 仟元及保留盈餘因而增加 96,693 仟元。
- (5)合併公司依據 IFRS 1 關於子公司退職後福利未實現精算損益之豁免，使少數股權數減少 2,508 仟元及保留盈餘因而增加 2,508 仟元。
- (6)合併公司依據民國 101 年 4 月 6 日金管證發字第 1010012865 號函提列特別盈餘公積 89,749 仟元。
- (7)子公司 Union Top Industrial (SAMOA) Limited.及 Time Trade International Limited.轉換功能性貨幣，使累積換算調整數減少 4,873 仟元及保留盈餘增加 4,873 仟元。
- (8)合併公司依據 IAS 16 除列重置部份帳面價值及變動耐用年數之估計，使固定資產減少 8,480 仟元、累計折舊減少 6,050 仟元及保留盈餘因而減少 2,430 仟元。
- (9)其他說明如下：
- 合併公司以成本衡量之金融資產-非流動配合編製準則第 26 條之 1 之規定轉列為備供出售金融資產，尚不致對財務報告產生重大影響。
 - 合併公司依據 IAS 12 遞延所得稅資產及負債一律歸類為非流動且不設置備抵科目，且認列與其他綜合損益項目有關之遞延所得稅，尚不致對財務報告產生重大影響。
 - 合併公司配合 IFRS 將出租資產重分類至投資性不動產，尚不致對財務報告產生重大影響。
 - 合併公司配合 IFRS 將閒置資產重分類至固定資產，尚不致對財務報告產生重大影響。
 - 合併公司配合 IFRS 將土地增值稅準備轉為遞延所得稅負債-土地增值稅，尚不致對財務報告產生重大影響。

3.民國 101 年度損益調節表：

	ROC GAAP	影響金額	IFRSs
營業收入	\$ 7,226,461	\$ —	\$ 7,226,461
營業成本	(5,427,178)	—	(5,427,178)
營業毛利	1,799,283	—	1,799,283
營業費用	(1,335,922)	(4,712)	(1,331,210)
營業淨利	463,361	4,712	468,073
營業外收入及利益	76,941	8	76,949
營業外費用及損失	(151,455)	(4,873)	(146,582)
繼續營業單位稅前淨利	388,847	9,593	398,440
所得稅費用	(80,619)	—	(80,619)
合併總損益	\$ 308,228	\$ 9,593	\$ 317,821

- (1) 合併公司退職後福利及長期員工福利，依據 IAS 19 精算提列退休金費用之調整，使營業費用減少 7,142 仟元及合併總損益增加 7,142 仟元。
- (2) 子公司 Union Top Industrial (SAMOA) Limited. 及 Time Trade International Limited. 轉換功能性貨幣，使營業外支出減少 4,873 仟元及合併總損益增加 4,873 仟元。
- (3) 合併公司依據 IAS16 調整折舊之提列，使營業費用增加 2,430 仟元及合併總損益減少 2,430 仟元。
- (4) 母公司出售子公司之損失對子公司所有權權益之變動未導致喪失控制，依 IAS 27 將處分投資損失轉列保留盈餘之調整，使營業外收入及利益增加 8 仟元及合併總損益增加 8 仟元。

(三) 依 IFRS 第 1 號公報「首次採用國際財務報導準則」規定，除依選擇性豁免 (optional exemptions) 及強制性例外 (mandatory exceptions) 規定辦理者外，原則上公司於首次採用國際會計準則時，應依所有在首次採用國際會計準則時已生效之會計準則規定編製財務報表，並予以追溯調整。謹將合併公司擬依選擇性豁免規定辦理之部分，擇要說明如下：

1. 企業合併：對於轉換日前發生之事業合併，全部不予追溯。
2. 認定成本—不動產、廠房及設備：以先前一般公認會計原則之重估價值作為重估價日之認定成本。
3. 認定成本—投資性不動產：以先前一般公認會計原則之重估價值作為重估價日之認定成本。
4. 員工福利：全部不予追溯適用 IAS 19「員工福利」，並於轉換日將累計精算損益全數認列並調整入「保留盈餘」。
5. 累積換算調整數：將轉換日國外營運機構之累積換算調整數歸零，並轉入「保留盈餘」。

(四) 合併公司係以財團法人中華民國會計研究發展基金會已翻譯並經金管會發布之 2010 年 IFRSs 版本以及金管會於民國 100 年 12 月 22 日修正發布之證券發行人財務報告編製準則作為上開評估之依據。惟查國際會計準則委員會 (International Accounting Statements Board, IASB) 已發布或刻正研修之準則，以及未來主管機關可能發布函令規範我國上市上櫃及興櫃公司配合採用 IFRSs 之相關事項，故合併公司上述之評估結果，可能受已發布或研修中 IFRSs 及國內法令規定所影響，而與未來採用 IFRSs 所產生之會計政策實際差異有所不同。

十四、營運部門資訊

合併公司係依據管理當局用以制定決策、評估績效及分配資源之管理報告釐定營業部門。依財務會計準則公報第 41 號「營運部門資訊之揭露」之規定，合併公司之應報導部門分別為東台部門、Union Top Industrial (SAMOA) Limited. 部門、榮田部門及其他部門。

此衡量金額係提供予主要營運決策者，用以分配資源予部門及評量其績效。

(一) 部門收入及營運結果

民國 101 年度

	單一部門	調整及沖銷	合計
收入：			
來自外部客戶收入			
東台	\$ 4,010,283	\$ —	\$ 4,010,283
榮田	1,437,908	—	1,437,908
Union Top Industrial(SAMOA)Limited.	850,644	—	850,644
其他	927,626	—	927,626
部門間收入	940,333	(940,333)	—
部門收入合計	<u>\$ 8,166,794</u>	<u>\$ (940,333)</u>	<u>\$ 7,226,461</u>
部門損益：			
東台			\$ 221,259
榮田			153,504
Union Top Industrial(SAMOA)Limited.			(50,981)
其他			23,746
調整及沖銷			(39,300)
部門損益合計			<u>\$ 308,228</u>

民國 100 年度

	單一部門	調整及沖銷	合計
收入：			
來自外部客戶收入			
東台	\$ 5,979,474	\$ —	\$ 5,979,474
Union Top Industrial(SAMOA)Limited.	932,537	—	932,537
榮田	996,750	—	996,750
其他	808,241	—	808,241
部門間收入	1,286,917	(1,286,917)	—
部門收入合計	<u>\$10,003,919</u>	<u>\$(1,286,917)</u>	<u>\$ 8,717,002</u>

部門損益：

東台	\$ 576,283
Union Top Industrial(SAMOA)Limited.	38,964
榮田	72,471
其他	35,252
調整及沖銷	(144,524)
部門損益合計	<u>\$ 578,446</u>

(二)部門資產及負債

	101年12月31日	100年12月31日
東台	\$ 8,305,142	\$ 9,004,939
榮田	1,800,010	1,830,400
Union Top Industrial(SAMOA)Limited.	1,454,775	1,604,133
其他	1,561,576	1,365,695
備供出售金融資產-非流動	46,349	51,519
以成本衡量之金融資產-非流動	88,351	117,651
調整及沖銷	(2,135,837)	(2,187,953)
資產總計	<u>\$ 11,120,366</u>	<u>\$ 11,786,384</u>

	101年12月31日	100年12月31日
東台	\$ 3,658,321	\$ 4,289,593
榮田	1,059,013	1,232,855
Union Top Industrial(SAMOA)Limited.	555,089	612,794
其他	1,060,785	839,454
調整及沖銷	(482,848)	(484,389)
負債總計	<u>\$ 5,850,360</u>	<u>\$ 6,490,307</u>

(三)合併公司民國 101 及 100 年度對主要客戶之銷貨金額皆無佔銷貨收入淨額 10%以上之客戶。

(四)地區別資訊

1.來自外部客戶收入

	101 年度		100 年度	
	金額	佔銷貨淨額%	金額	佔銷貨淨額%
台灣	\$ 2,884,245	39.91%	\$ 2,889,660	33.15%
亞洲	3,553,116	49.17%	4,686,854	53.77%
歐洲	491,664	6.80%	819,254	9.40%
美洲	256,082	3.55%	170,557	1.95%
非洲	41,350	0.57%	90,665	1.04%
大洋洲	4	—	60,012	0.69%
合計	<u>\$ 7,226,461</u>	<u>100.00%</u>	<u>\$ 8,717,002</u>	<u>100.00%</u>

2.非流動資產

	101年12月31日		100年12月31日	
	金額	佔總資產%	金額	佔總資產%
台灣	\$ 2,458,145	22.11%	\$ 2,346,915	19.91%
亞洲	314,078	2.82%	299,155	2.54%
歐洲	3,107	0.03%	871	—
美洲	49	—	102	—
合計	\$ 2,775,379	24.96%	\$ 2,647,043	22.45%

十五、金融商品相關資訊

(一)非以交易為目的之衍生性金融商品：

母公司從事換利換匯交易之目的在規避外幣資產或負債因匯率或利率波動所產生之風險，惟因未符合避險會計之相關規定，故分類為公平價值變動列入損益之金融資產-流動，另子公司-譚泰精機(股)公司及榮田精機(股)公司從事遠期外匯交易及換匯之目的，主要係為規避外幣計價之資產或負債因匯率波動之風險，惟因未符合避險會計之相關規定，故分類為公平價值變動列入損益之金融負債-流動，以評價方法估計公平價值，公平價值之變動列入當期損益。

茲將截至民國101年及100年12月31日止尚未到期之金融商品交易資訊揭露如下：

民國101年12月31日

1. 母公司：

金融商品	幣別	合約金額	帳面價值/ 公平價值	信用 風險
換利換匯合約	美元	5,000 仟美元	2,580 仟元	\$ -

2. 譚泰精機(股)公司：無。

3. 榮田精機(股)公司：

金融商品	幣別	合約金額	帳面價值/ 公平價值	信用 風險
遠期外匯合約	歐元	123 仟歐元	(6)仟元	\$ -
換匯	美元	3,000 仟美元	(1,059)仟元	\$ -

民國100年12月31日

1. 母公司：

金融商品	幣別	合約金額	帳面價值/ 公平價值	信用 風險
換利換匯合約	美元	8,000 仟美元	6,627 仟元	\$ -

2. 譚泰精機(股)公司：

金融商品	幣別	合約金額	帳面價值/ 公平價值	信用 風險
遠期外匯合約	美元	980 仟美元	(78)仟元	\$ -

3. 榮田精機(股)公司：無。

A. 信用風險-係交易對象到期無法按約定條件覆約之風險

合併公司從事衍生性金融商品交易之對象，係信用卓越之國內外金融機構，預期不致產生重大信用風險。

B. 市場風險係市場匯率變動之風險

合併公司從事衍生性金融商品交易即在規避外幣資產或負債因匯率或利率波動所產生之風險，其市場價格風險並不重大。

C. 流動性風險、現金流量風險及未來現金需求之不確定性

(1) 母公司從事之換利換匯交易即在規避外幣資產或負債之匯率變動風險，因到期時有相對之現金流入及流出，故母公司營運資金足以支應；而換利換匯合約之利率亦已考量未來資金成本所訂定，故無籌資風險。因換利換匯合約之匯率或利率已確定，不致有重大之現金流量風險。

(3) 譚泰精機及榮田精機從事衍生性金融商品交易在規避外幣資產及負債匯率變動之風險，或因到期時有相對之現金流入或流出，且遠期外匯合約之匯率已確定，不致有重大現金流量風險。

D. 母公司民國 101 及 100 年度因從事衍生性金融商品交易所認列之淨(損)益分別為(4,047)仟元及 6,627 仟元。譚泰精機民國 101 及 100 年度因從事衍生性金融商品交易所認列之淨(損)益分別為 78 仟元及(78)仟元。榮田精機民國 101 及 100 年度因從事衍生性金融商品交易所認列之淨利益分別為(198)仟元及 0 仟元。

(二) 以交易為目的之衍生性金融商品：無。

(三) 金融商品資訊之揭露：

1. 民國 101 年及 100 年 12 月 31 日，合併公司金融資產及金融負債之公平價值資訊如下：

	101年12月31日		100年12月31日	
	帳面價值	公平價值	帳面價值	公平價值
<u>非衍生性金融商品</u>				
資產：				
現金及約當現金	\$1,105,211	\$1,105,211	\$1,099,036	\$1,099,036
公平價值變動列入損益 之金融資產-流動	174,407	174,407	124,873	124,873
應收票據及帳款淨額	2,532,292	2,532,292	3,166,082	3,166,082
應收票據及帳款-關係人	1,491	1,491	2,743	2,743
其他應收款	56,902	56,902	59,411	59,411

受限制資產-流動	\$ 74,489	\$ 74,489	\$ 1,513	\$ 1,513
其他金融資產-流動	99,795	99,795	71,352	71,352
基金及投資	134,700	139,685	169,170	177,911
長期應收票據及帳款淨額	33,676	33,676	30,199	30,199
受限制資產-非流動	4,544	4,544	4,544	4,544
負債：				
短期借款	1,448,608	1,448,608	1,549,471	1,549,471
應付短期票券	284,948	284,948	309,787	309,787
應付票據及帳款	1,197,209	1,197,209	1,465,139	1,465,139
應付票據及帳款-關係人	34,192	34,192	27,193	27,193
其他應付款	503,312	503,312	623,549	623,549
其他應付款-關係人	12,421	12,421	9,274	9,274
一年內到期之長期借款	507,219	507,219	264,225	264,225
長期借款	964,373	964,373	1,370,212	1,370,212
長期應付票據及帳款	198	198	297	297
<u>衍生性金融商品</u>				
資產：				
公平價值變動列入損益 之金融資產-流動	2,580	2,580	6,627	6,627
負債：				
公平價值變動列入損益 之金融負債-流動	1,065	1,065	78	78

2. 估計金融商品公平價值所使用之方法及假設如下：

- (1) 短期金融商品以其在資產負債表上帳面價值估計其公平價值，因此類商品到期日甚近，其帳面價值應屬估計公平價值之合理基礎。此方法應用於現金及約當現金、應收票據及帳款、應收票據及帳款-關係人、應付票據及帳款、應付票據及帳款-關係人、短期借款、應付短期票券、其他流動金融資產及其他流動金融負債。
- (2) 金融資產如有活絡市場公開報價時，則以此市場價格為公平價值。若無市場價格可供參考時，則採用評價方法估計，所使用之估計與假設係與市場參與者於金融商品訂價時用以作為估計及假設之資訊一致。
- (3) 長期借款係以其預期現金流量之折現值估計公平價值，其帳面價值約當公平價值。
- (4) 衍生性金融商品之公平價值，係假設本公司若依約定在報表日終止合約，預計所能取得或必須支付之金額，一般均包括當期末結清合約之未實現損益。

3.以活絡市場公開報價及以評價方法估計之金融資產及金融負債之公平價值明細如下：

	101年12月31日		100年12月31日	
	公開報價決 定之金額	評價方法估 計之金額	公開報價決 定之金額	評價方法估 計之金額
<u>非衍生性金融商品</u>				
資產：				
現金及約當現金	\$ —	\$1,105,211	\$ —	\$1,099,036
公平價值變動列入損益 之金融資產-流動	174,407	—	124,873	—
應收票據及帳款淨額	—	2,532,292	—	3,166,082
應收票據及帳款-關係人	—	1,491	—	2,743
其他應收款	—	56,902	—	59,411
受限制資產-流動	—	74,489	—	1,513
其他金融資產-流動	—	99,795	—	71,352
備供出售金融資產-非流動	46,349	—	51,519	—
以成本衡量之金融資產- 非流動	—	93,336	—	126,392
長期應收票據及帳款淨額	—	33,676	—	30,199
受限制資產-非流動	—	4,544	—	4,544
負債：				
短期借款	—	1,448,608	—	1,549,471
應付短期票券	—	284,948	—	309,787
應付票據及帳款	—	1,197,209	—	1,465,139
應付票據及帳款-關係人	—	34,192	—	27,193
其他應付款	—	503,312	—	623,549
其他應付款-關係人	—	12,421	—	9,274
一年內到期之長期借款	—	507,219	—	264,225
長期借款	—	964,373	—	1,370,212
長期應付票據及帳款	—	198	—	297
<u>衍生性金融商品</u>				
資產：				
公平價值變動列入損益 之金融資產-流動	—	2,580	—	6,627
負債：				
公平價值變動列入損益 之金融負債-流動	—	1,065	—	78

4. 合併公司於民國 101 及 100 年度以評價方法估計之公平價值變動而認列為當期(損)益分別為(5,034)仟元及 6,549 仟元。

5. 財務風險資訊

(1) 市場風險

合併公司持有之權益證券係分類為公平價值變動列入損益之金融資產，因此類資產係以公平價值衡量，因此將暴露於權益證券市場價格變動之風險。

(2) 信用風險

合併公司主要之潛在信用風險係源自於現金及應收款項之金融商品。合併公司之現金存放於不同之金融機構。合併公司控制暴露於每一金融機構之信用風險，且認為合併公司之現金及應收款項無重大之信用風險顯著集中之虞。

(3) 流動性風險

合併公司之資本及營運資金足以支應履行所有合約義務，故未有因無法籌措資金以履行合約義務之流動性風險。

(4) 利率變動之現金流量風險

合併公司之長、短期融資係屬浮動利率之債務，故市場利率變動將使長、短期借款之有效利率隨之變動，而使未來現金流量產生波動。市場利率增加 1%，將使合併公司民國 101 及 100 年度現金流出分別增加 33,494 仟元及 34,907 仟元。

關係企業合併財務報告聲明書

本公司民國一〇二年度（自民國一〇二年一月一日至十二月三十一日止）依「關係企業合併營業報告書、關係企業合併財務報表及關係報告書編製準則」應納入編製關係企業合併財務報告之公司與依國際會計準則第 27 號應納入編製母子公司合併財務報告之公司均相同，且關係企業合併財務報告所應揭露相關資訊於前揭母子公司合併財務報告中均已揭露，爰不再另行編製關係企業合併財務報告。

特此聲明

公司名稱：東台精機股份有限公司



負責人：嚴瑞雄



中 華 民 國 一 〇 三 年 三 月 二 十 五 日

會計師查核報告

東台精機股份有限公司 公鑒：

東台精機股份有限公司及其子公司民國一〇二年十二月三十一日、民國一〇一年十二月三十一日及一月一日之合併資產負債表，暨民國一〇二年及一〇一年一月一日至十二月三十一日之合併綜合損益表、合併權益變動表及合併現金流量表，業經本會計師查核竣事。上開合併財務報告之編製係管理階層之責任，本會計師之責任則為根據查核結果對上開合併財務報告表示意見。列入上開合併財務報表之部分子公司，其財務報告未經本會計師查核，而係由其他會計師查核，因此本會計師對上開合併財務報告所表示之意見中，有關該等公司財務報告所列之金額及附註十三所揭露之相關資訊，係依據其他會計師之查核報告，該等子公司民國一〇二年十二月三十一日、民國一〇一年十二月三十一日及一月一日之資產總額分別為 2,070,048 仟元、1,528,904 及 1,725,962 仟元，佔合併資產總額之 17.33%、13.74%及 14.63%，民國一〇二年及一〇一年一月一日至十二月三十一日之營業收入分別為 1,014,588 仟元及 992,359 仟元，分別佔合併營業收入淨額之 13.34%及 13.73%。

本會計師係依照「會計師查核簽證財務報表規則」及一般公認審計準則規劃並執行查核工作，以合理確信合併財務報告有無重大不實表達。此項查核工作包括以抽查方式獲取合併財務報告所列金額及所揭露事項之查核證據、評估管理階層編製合併財務報告所採用之會計原則及所作之重大會計估計，暨評估合併財務報告整體之表達。本會計師相信此項查核工作及其他會計師之查核報告可對所表示之意見提供合理之依據。

依本會計師之意見，基於本會計師之查核結果及其他會計師之查核報告，第一段所述東台精機股份有限公司及其子公司之合併財務報告在所有重大方面係依照「證券發行人財務報告編製準則」、經金融監督管理委員會認可之國際財務報導準則、國際會計準則、解釋及解釋公告編製，足以允當表達東台精機股份有限公司及其子公司民國一〇二年十二月三十一日、民國一〇一年十二月三十一日及一月一日之合併財務狀況，暨民國一〇二年及一〇一年一月一日至十二月三十一日之合併財務績效與合併現金流量。

東台精機股份有限公司業已編製民國一〇二及一〇一年度之個體財務報告，並經本會計師出具修正式無保留意見之查核報告在案，備供參考。

冠恆聯合會計師事務所

會計師：張進德

會計師：萬益東

主管機關核准文號：

(79)台財證(一)第 00351 號函

金管證六字第 0950106345 號函

中華民國一〇三年三月二十五日



東台精機股份有限公司及子公司

合併資產負債表

民國 102 年 12 月 31 日暨民國 101 年 12 月 31 日及 1 月 1 日

單位：新台幣仟元

資產	102 年 12 月 31 日		101 年 12 月 31 日		101 年 1 月 1 日		負債及權益	102 年 12 月 31 日		101 年 12 月 31 日		101 年 1 月 1 日	
	金額	%	金額	%	金額	%		金額	%	金額	%	金額	%
流動資產							流動負債						
1100 現金及約當現金(附註四及六)	\$ 1,144,872	10	\$ 1,105,211	10	\$ 1,099,036	9	2100 短期借款(附註六及八)	\$ 1,716,584	14	\$ 1,448,608	13	\$ 1,549,471	13
1110 透過損益按公允價值衡量之金融資產-流動(附註四及六)	53,208	-	176,987	1	131,500	1	2110 應付短期票券(附註六)	279,875	2	284,948	2	309,787	3
1150 應收票據淨額(附註四及六)	412,160	4	339,640	3	621,404	5	2120 透過損益按公允價值衡量之金融負債-流動(附註四及六)	2,257	-	1,065	-	78	-
1170 應收帳款淨額(附註四及六)	2,641,575	22	2,192,652	20	2,544,678	22	2150 應付票據(附註六)	128,326	1	299,057	2	1,071,983	9
1180 應收帳款-關係人淨額(附註四及七)	4,942	-	1,491	-	2,743	-	2160 應付票據-關係人(附註七)	-	-	530	-	24,341	-
1200 其他應收款(附註四及六)	116,006	1	56,902	1	59,411	1	2170 應付帳款(附註六)	1,448,460	12	898,152	8	393,156	3
1210 其他應收款-關係人(附註四及七)	1,732	-	-	-	-	-	2180 應付帳款-關係人(附註七)	42,570	-	33,662	-	2,852	-
1310 存貨(附註四及六)	4,092,157	34	3,697,552	33	3,967,260	33	2200 其他應付款(附註六)	489,325	4	503,312	5	623,549	5
1410 預付款項	118,886	1	74,024	1	111,007	1	2220 其他應付款項-關係人(附註七)	8,574	-	12,421	-	9,274	-
1470 其他流動資產(附註八)	102,314	1	190,119	2	89,737	1	2230 當期所得稅負債(附註四及六)	58,748	1	56,202	1	63,890	1
11XX 流動資產總計	8,687,852	73	7,834,578	71	8,626,776	73	2252 保固之短期負債準備(附註四及六)	63,206	1	63,345	1	58,526	1
非流動資產							2310 預收款項(附註七)	804,646	7	602,613	5	555,553	5
1523 備供出售金融資產-非流動(附註四及六)	170,628	1	128,431	1	162,901	1	2322 一年或一營業週期內到期長期借款(附註六及八)	580,665	5	507,219	5	264,225	2
1600 不動產、廠房及設備(附註四、六及八)	2,517,369	21	2,796,442	25	2,694,033	23	2399 其他流動負債-其他	13,156	-	16,936	-	17,015	-
1760 投資性不動產(附註四、六及八)	326,399	3	131,071	1	131,788	1	21XX 流動負債總計	5,636,392	47	4,728,070	42	4,943,700	42
1786 專利權	-	-	7	-	87	-	非流動負債						
1805 商譽(附註四)	13,731	-	13,731	-	13,733	-	2540 長期借款(附註六及八)	678,373	6	964,373	9	1,370,212	12
1840 遞延所得稅資產(附註四及六)	110,032	1	98,571	1	73,887	1	2570 遞延所得稅負債(附註四及六)	79,886	1	76,393	1	107,292	1
1915 預付設備款	13,274	-	19,242	-	360	-	2610 長期應付票據及款項	93	-	198	-	297	-
1920 存出保證金	8,687	-	20,979	-	11,282	-	2640 應計退休金負債(附註四及六)	152,082	1	149,616	1	146,025	1
1930 長期應收票據及款項(附註四及六)	30,564	-	33,676	-	30,199	-	2645 存入保證金	5,244	-	231	-	3,689	-
1975 預付退休金-非流動(附註四及六)	4,036	-	2,080	-	1,569	-	2670 其他非流動負債-其他	7,487	-	8,388	-	12,198	-
1990 其他非流動性資產(附註八)	65,317	1	48,743	1	48,657	1	25XX 非流動負債總計	923,165	8	1,199,199	11	1,639,713	14
15XX 非流動資產總計	3,260,037	27	3,292,973	29	3,168,496	27	2XXX 負債總計	6,559,557	55	5,927,269	53	6,583,413	56
							31XX 歸屬於母公司業主之權益						
							3110 普通股股本(附註六)	2,310,299	19	2,264,999	20	2,220,587	19
							3200 資本公積(附註六)	869,715	7	869,715	8	869,715	7
							3300 保留盈餘(附註六)						
							3310 法定盈餘公積	574,840	5	552,714	5	495,085	4
							3320 特別盈餘公積	137,857	1	137,857	1	137,857	1
							3350 未分配盈餘	890,438	7	902,794	8	1,048,653	9
							3400 其他權益(附註六)						
							3410 國外營運機構財務報表換算之兌換						
							差額	14,137	-	(39,206)	-	-	-
							3425 備供出售金融資產未實現損益	58,854	1	16,657	-	21,827	-
							3500 庫藏股票(附註六)	(28,999)	-	-	-	-	-
							36XX 非控制權益(附註六)	561,191	5	494,752	5	418,135	4
							3XXX 權益總計	5,388,332	45	5,200,282	47	5,211,859	44
1XXX 資產總計	\$ 11,947,889	100	\$ 11,127,551	100	\$ 11,795,272	100	負債及股東權益總計	\$ 11,947,889	100	\$ 11,127,551	100	\$ 11,795,272	100

後附之附註係本合併財務報告之一部份，並請參閱冠恆聯合會計師事務所張進德、萬益東會計師民國 103 年 3 月 25 日查核報告

董事長：嚴瑞雄



經理人：王崑崇



會計主管：鄭建宏



東台精機股份有限公司及子公司
 合併綜合損益表
 民國 102 年及 101 年 1 月 1 日至 12 月 31 日

單位：新台幣仟元
 (除每股盈餘為新台幣元外)

	102 年度		101 年度	
	金額	%	金額	%
4000 營業收入(附註四及七)				
4110 銷貨收入	\$ 7,228,437	95	\$ 6,948,151	96
4170 減：銷貨退回	(21,914)	—	(21,861)	—
4190 銷貨折讓	(30,785)	—	(24,493)	—
4100 銷貨收入淨額	7,175,738	95	6,901,797	96
4670 維修收入	430,962	5	324,664	4
營業收入淨額	7,606,700	100	7,226,461	100
5000 營業成本(附註四及七)				
5110 銷貨成本	(5,538,722)	(73)	(5,292,551)	(73)
5670 維修成本	(288,625)	(4)	(203,280)	(3)
小計	(5,827,347)	(77)	(5,495,831)	(76)
5900 營業毛利	1,779,353	23	1,730,630	24
6000 營業費用(附註四及七)				
6100 推銷費用	(660,648)	(8)	(511,655)	(7)
6200 管理費用	(531,884)	(7)	(547,602)	(8)
6300 研究發展費用	(225,113)	(3)	(207,191)	(3)
營業費用合計	(1,417,645)	(18)	(1,266,448)	(18)
6900 營業淨利	361,708	5	464,182	6
7000 營業外收入及支出				
7010 其他收入(附註六及七)	74,934	1	74,157	—
7020 其他利益及損失(附註四及六)	89,315	1	(94,893)	(1)
7050 財務成本(附註六)	(49,379)	(1)	(45,006)	—
營業外收入及支出合計	114,870	1	(65,742)	(1)
7900 繼續營業單位稅前淨利	476,578	6	398,440	5
7950 所得稅費用(附註四及六)	(106,402)	(1)	(80,619)	(1)
8200 本期淨利	370,176	5	317,821	4
其他綜合損益				
8310 國外營運機構財務報表換算之兌換差額	64,841	1	(48,271)	—
8325 備供出售金融資產未實現評價損益	42,197	—	(5,170)	—
8360 確定福利計劃精算(損失)	(3,268)	—	(6,493)	—
8399 與其他綜合損益組成部分相關之所得稅(附註四及六)	(11,023)	—	8,030	—
8300 其他綜合損益淨額	92,747	1	(51,904)	—
8500 本期綜合損益總額	\$ 462,923	6	\$ 265,917	4
8600 淨利歸屬於：				
8610 母公司業主	284,428	4	230,582	3
8620 非控制權益	85,748	1	87,239	1
	\$ 370,176	5	\$ 317,821	4
8700 綜合損益總額歸屬於：				
8710 母公司業主	377,110	5	179,921	3
8720 非控制權益	85,813	1	85,996	1
	\$ 462,923	6	\$ 265,917	4

(續次頁)

(承上頁)

普通股每股盈餘(附註六)			
9750	基本每股盈餘		
9710	繼續營業單位淨利	\$ 1.23	\$ 1.00
9850	稀釋每股盈餘		
9810	繼續營業單位淨利	\$ 1.23	\$ 0.99

後附之附註係本合併財務報告之一部份，並請參閱冠恆聯合會計師事務所
張進德、萬益東會計師民國 103 年 3 月 25 日查核報告

董事長：嚴瑞雄



經理人：王崑崇



會計主管：鄭建宏



東台精機股份有限公司及子公司
 合併權益變動表
 民國 102 年及 101 年 1 月 1 日至 12 月 31 日

單位：新台幣仟元

	保留盈餘					其他權益						
	普通股股本	資本公積	法定盈餘公積	特別盈餘公積	未分配盈餘	國外營運機構 財務報表換算 之兌換差額	未認為退休金成 本之淨損失	備供出售金融資產 未實現損益	未實現重 估增值	庫藏股票	非控制權益	合計
民國 101 年 1 月 1 日餘額	\$ 2,220,587	\$ 869,715	\$ 495,085	\$ 48,108	\$ 1,048,653	\$ 96,693	\$ (32,738)	\$ 28,096	\$ 101,235	\$ —	\$ 420,643	\$ 5,296,077
追溯適用及追溯重編之影響數	—	—	—	89,749	—	(96,693)	32,738	(6,269)	(101,235)	—	(2,508)	(84,218)
民國 101 年 1 月 1 日重編後餘額	2,220,587	869,715	495,085	137,857	1,048,653	—	—	21,827	—	—	418,135	5,211,859
民國 100 年度盈餘分配												
提列法定盈餘公積	—	—	57,629	—	(57,629)	—	—	—	—	—	—	—
盈餘轉增資	44,412	—	—	—	(44,412)	—	—	—	—	—	—	—
發放現金股利	—	—	—	—	(266,470)	—	—	—	—	—	—	(266,470)
喪失子公司部份權益	—	—	—	—	(1,645)	—	—	—	—	—	1,637	(8)
非控制權益股東權益變動數	—	—	—	—	—	—	—	—	—	—	(11,016)	(11,016)
民國 101 年度淨利	—	—	—	—	230,582	—	—	—	—	—	87,239	317,821
民國 101 年度稅後其他綜合損益	—	—	—	—	(6,285)	(39,206)	—	(5,170)	—	—	(1,243)	(51,904)
民國 101 年度綜合損益總額	—	—	—	—	224,297	(39,206)	—	(5,170)	—	—	85,996	265,917
民國 101 年 12 月 31 日餘額	\$ 2,264,999	\$ 869,715	\$ 552,714	\$ 137,857	\$ 902,794	\$ (39,206)	\$ —	\$ 16,657	\$ —	\$ —	\$ 494,752	\$ 5,200,282
民國 102 年 1 月 1 日餘額	\$ 2,264,999	\$ 869,715	\$ 552,714	\$ 137,857	\$ 902,794	\$ (39,206)	\$ —	\$ 16,657	\$ —	\$ —	\$ 494,752	\$ 5,200,282
民國 102 年 1 月 1 日餘額												
民國 101 年度盈餘分配												
提列法定盈餘公積	—	—	22,126	—	(22,126)	—	—	—	—	—	—	—
盈餘轉增資	45,300	—	—	—	(45,300)	—	—	—	—	—	—	—
發放現金股利	—	—	—	—	(226,500)	—	—	—	—	—	—	(226,500)
買回庫藏股票	—	—	—	—	—	—	—	—	—	(28,999)	—	(28,999)
非控制權益股東權益變動數	—	—	—	—	—	—	—	—	—	—	(19,374)	(19,374)
民國 102 年度淨利	—	—	—	—	284,428	—	—	—	—	—	85,748	370,176
民國 102 年度稅後其他綜合損益	—	—	—	—	(2,858)	53,343	—	42,197	—	—	65	92,747
民國 102 年度綜合損益總額	—	—	—	—	281,570	53,343	—	42,197	—	—	85,813	462,923
民國 102 年 12 月 31 日餘額	\$ 2,310,299	\$ 869,715	\$ 574,840	\$ 137,857	\$ 890,438	\$ 14,137	\$ —	\$ 58,854	\$ —	\$ (28,999)	\$ 561,191	\$ 5,388,332

董事長：嚴瑞雄

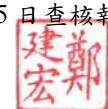


後附之附註係合併本財務報告之一部份，並請參閱冠恆聯合會計師事務所張進德、萬益東會計師民國 103 年 3 月 25 日查核報告

經理人：王崑崇



會計主管：鄭建宏



東台精機股份有限公司及子公司
 合併現金流量表
 民國 102 年及 101 年 1 月 1 日至 12 月 31 日



單位：新台幣仟元
 101 年度

	102 年度	101 年度
營業活動之現金流量：		
本期稅前淨利	\$ 476,578	\$ 398,440
不影響現金流量之收益費損項目		
呆帳損失(呆帳轉回利益)	18,297	(10,717)
什項支出	588	—
折舊費用	222,182	180,413
各項攤提	15,047	15,294
存貨跌價呆滯損失	2,856	14,956
存貨盤虧(盈)	52	(2,082)
利息收入	(16,611)	(19,082)
股利收入	(522)	(877)
財務成本	49,379	45,006
處分不動產、廠房及設備(利益)損失	(1,158)	1,659
處分投資性不動產(利益)	(12,100)	—
處分投資(利益)	(2,312)	(1,307)
透過損益按公允價值衡量之金融工具淨損失	651	4,830
減損損失	—	28,930
未實現外幣兌換淨(利益)損失	(37,137)	30,482
營業資產及負債之淨變動		
透過損益按公允價值衡量之金融資產-流動減少(增加)	126,632	(48,023)
應收票據	(63,629)	271,658
應收帳款	(435,103)	309,219
應收帳款—關係人	(3,416)	1,136
其他應收款	(58,808)	2,576
其他應收款—關係人	(1,732)	—
存貨	(426,071)	240,191
預付款項	(46,679)	36,472
其他流動資產	35,176	(27,434)
催收款	11,203	17,006
應付票據	(170,836)	(773,025)
應付票據—關係人	(530)	(23,811)
應付帳款	550,200	506,426
應付帳款—關係人	8,908	30,810
其他應付款項	(55,589)	(120,459)
其他應付款項—關係人	(4,079)	3,257
預收款項	195,383	50,068
其他流動負債	(3,780)	(79)
保固之短期負債準備	(139)	4,819
應計退休金負債	(802)	(2,902)
其他負債	(901)	(3,810)
營運產生之現金流入	371,198	1,160,040
收取之利息	16,429	19,082
收取之股利	447	810

(續次頁)

(承上頁)

支付之利息	(49,058)	(44,509)
支付之所得稅	(123,193)	(135,762)
營業活動淨現金流入	215,823	999,661
投資活動之現金流量：		
其他流動資產減少(增加)	52,629	(72,976)
購置不動產、廠房及設備及預付設備款	(142,454)	(301,924)
處分不動產、廠房及設備價款	10,478	5,765
購置投資性不動產款	(2,055)	—
處分投資性不動產價款	96,718	—
存出保證金減少(增加)	12,292	(9,669)
其他非流動資產(增加)	(24,499)	(14,170)
投資活動之淨現金流入(出)	3,109	(392,974)
籌資活動之現金流量：		
處分採權益法之投資價款	—	139
短期借款增加(減少)	266,217	(93,863)
應付短期票券(減少)	(5,073)	(24,839)
長期借款增加	415,081	392,742
償還長期借款	(631,355)	(553,787)
存入保證金增加(減少)	5,013	(3,458)
子公司現金增資	4,714	9,644
發放現金股利	(226,500)	(266,470)
購入庫藏股票	(28,999)	—
支付非控制權益現金股利	(24,088)	(20,805)
籌資活動之淨現金流(出)	(224,990)	(560,697)
匯率變動對現金及約當現金之影響	45,719	(39,815)
本期現金及約當現金淨增加	39,661	6,175
期初現金及約當現金餘額	1,105,211	1,099,036
期末現金及約當現金餘額	\$ 1,144,872	\$ 1,105,211
不影響現金流量之投資及籌資活動：		
投資活動		
存貨轉列固定資產	\$ 30,841	\$ 15,129
固定資產轉列存貨	\$ 8,867	\$ —
存貨轉列遞延費用	\$ 5,919	\$ 1,962
不動產、廠房及設備轉列投資性不動產	\$ 360,407	\$ —
籌資活動		
一年內到期之長期借款	\$ 580,665	\$ 507,219
國外營運機構財務報表換算之兌換差額	\$ 53,343	\$ (39,206)
部份支付現金之投資及籌資活動		
增購不動產、廠房及設備及預付設備款	\$ 182,329	\$ 302,488
加：期初應付設備款	7,881	7,317
減：期末應付設備款	(47,756)	(7,881)
本期購置不動產、廠房及設備及預付設備款	\$ 142,454	\$ 301,924

後附之附註係本合併財務報告之一部份，並請參閱冠恆聯合會計師事務所
張進德、萬益東會計師民國 103 年 3 月 25 日查核報告

董事長：嚴瑞雄



經理人：王崑崇



會計主管：鄭建宏



東台精機股份有限公司及子公司
合併財務報告附註
民國 102 及 101 年度

單位：新台幣仟元
(除特別註明者外)

一、公司沿革

東台精機股份有限公司(以下簡稱本公司)成立於民國 58 年 1 月，主要經營各種工作母機機械工具、電腦數值控制車床、切削中心機等之製造與銷售。本公司股票自民國 92 年 9 月 15 日起於臺灣證券交易所上市。

本公司之功能性貨幣為新台幣。

二、通過財務報告之日期及程序

本合併財務報告於民國 103 年 3 月 25 日經董事會核准並通過發布。

三、新發布及修訂準則及解釋之適用

1. 國際財務報導準則第 9 號「金融工具」

國際會計準則理事會於民國 98 年 11 月發布國際財務報導準則第 9 號，生效日為民國 104 年 1 月 1 日，得提前適用。此準則雖經金管會認可，惟金管會規定我國於民國 102 年適用國際財務報導準則時，企業不得提前採用此準則，應採國際會計準則第 39 號「金融工具；認列與衡量」2009 年版本之規定。

此準則係取代國際會計準則第 39 號之第一階段。國際財務報導準則第 9 號提出金融工具分類及衡量之新規定，且可能影響本公司金融工具之會計處理。

合併公司評估國際財務報導準則第 9 號對合併公司之整體影響不大，經初步評估可能影響合併公司持有分類為「備供出售金融資產」之工具，因國際財務報導準則第 9 號規定僅於符合特定條件下之權益工具，得指定將其公允價值變動認列為其他綜合損益，且於該資產除列時不得將已認列之其他綜合損益轉列至當期損益。合併公司於民國 102 年度認列屬權益工具之損益係其他綜合損益 42,197 仟元。

2. 金管會尚未認可之新發布及修訂準則及解釋

下表彙列經國際會計準則理事會新發布及修訂且對合併公司可能攸關，惟截至報導日止尚未經金管會認可及公布生效日之準則及解釋：

發布日	新發布或條訂準則	主要修訂內容	理事會發布之生效日
西元 2011.5.12	國際財務報導準則第 10 號	西元 2011.5.12 發布一系列與	西元 2013.1.1
西元 2012.6.28	「合併財務報表」	合併、關聯企業及合資投資相	
	國際財務報導準則第 11 號	關之新準則及修正條文，新準	
	「聯合協議」	則提供單一控制模式以判斷	
	國際財務報導準則第 12 號	及分析是否對被投資者(包括	
	「對其他個體之權益之揭露」	特殊目的個體)具控制能力。惟	
	國際會計準則第 27 號「單	合併程序仍維持原規定及作	
	獨財務報表」之修正	法。另將聯合協議分為聯合營	
	國際會計準則第 28 號「投	運(整合原聯合控制資產及聯	
	資關聯企業及合資」之修正	合控制營運之概念)及合資(類	
		似原聯合控制個體)，並刪除比	
		例合併法。	

發布日	新發布或條訂準則	主要修訂內容	理事會發布之生效日
西元 2011.5.12	國際財務報導準則第 13 號「公允價值衡量」	西元 2012.6.28 發布修訂條文闡明該等準則之過渡規定。該準則將取代其他準則對金融及非金融項目公允價值衡量之規範，以整合為單一準則。	西元 2013.1.1
西元 2011.6.16	國際會計準則第 1 號「財務報表之表達」之修正	應分別表達可重分類至損益及不可重分類至損益之其他綜合損益項目。	西元 2012.7.1
西元 2011.6.16	國際會計準則第 19 號「員工福利」之修正	主要係刪除緩衝區法，取消現行準則允許企業將所有確定福利義務及計畫資產變動立即認列於損益之選擇，另規定前期服務成本不再攤銷而應立即認列於損益。	西元 2013.1.1
西元 2013.5.29	國際會計準則第 36 號「資產減損」有關非金融資產可回收金額揭露之修正	在整體上之影響係減少資產或現金產生單位之可回收金額應揭露之情況、釐清必要揭露，並明確規定當可回收金額係以現值法計算之公允價值減處分成本衡量時，應揭露用以決定減損認列(或迴轉)金額之折現率。	西元 2014.1.1
西元 2013.5.20	國際財務報導準則第 21 號「徵收款」	將不確定之應付政府徵收款應認列為負債之義務事件定義為「在當地法規下啟動應支付徵收款之活動」，並釐清僅基於經濟上強迫於未來繼續營運或依繼續經營假設編製財報，並不代表義務事件已經發生。	西元 2014.1.1

上述規定尚未經金管會認可，合併公司評估於首次適用期間對財務報告不致造成重大之影響。

四、重大會計政策之彙總說明

依據金融監督管理委員會（以下稱「金管會」）於民國 98 年 5 月 14 日宣布之「我國企業採用國際會計準則推動架構」，上市上櫃公司及興櫃公司應自民國 102 年起依證券發行人財務報告編製準則暨經金管會認可之國際財務報導準則、國際會計準則、解釋及解釋公告（以下稱「IFRSs」）編製財務報告。

本合併財務報告為本公司及由本公司所控制個體（以下稱「合併公司」）之首份 IFRSs 年度合併財務報告。合併公司轉換至 IFRSs 日為民國 101 年 1 月 1 日。轉換至 IFRSs 對合併公司合併財務報告之影響說明，係列於附註十五、(二)。

1. 遵循聲明

本合併財務報告係依照證券發行人財務報告編製準則、經金管會認可之國際財務報導準則、國際會計準則、解釋及解釋公告編製。

2.編製基礎

除按公允價值衡量之金融工具外（參閱下列會計政策之說明），本合併財務報告係依歷史成本基礎編製。歷史成本通常係依取得資產所支付對價之公允價值決定。

合併公司於轉換至 IFRSs 日之初始資產負債表係依據國際財務報導準則第 1 號「首次採用國際財務報導準則」之規定認列與衡量，除該準則所規定禁止追溯適用部分 IFRSs 之規定，以及對部分 IFRSs 之規定給予豁免選擇外，合併公司係追溯適用 IFRSs 之規定。

3.資產與負債區分流動與非流動之標準

流動資產包括主要為交易目的而持有之資產、預期於資產負債表日後十二個月內實現之資產及現金及約當現金，但不包括於資產負債表日後逾十二個月用以交換、清償負債或受有其他限制者；不動產、廠房及設備、投資性不動產、無形資產及其他不屬於流動資產之資產為非流動資產。流動負債包括主要為交易目的而持有之負債、預期於資產負債表日後十二個月內到期清償之負債（即使於資產負債表日後至通過發布財務報告前已完成長期性之再融資或重新安排付款協議，亦屬流動負債），以及不能無條件將清償期限遞延至資產負債表日後至少十二個月之負債；負債不屬於流動負債者為非流動負債。惟負債之條款可能依交易對方之選擇，以發行權益工具而導致其清償者，並不影響其分類。

4.約當現金

約當現金係指隨時可轉換成定額現金且即將到期而其利率變動對其價值影響甚少之短期且具高度流動性之投資，包括自投資日起三個月內到期之短期票券及附賣回條件之票券等。

三個月以上定期存款符合前述定義且持有目的係為滿足營運上之短期現金者，分類為約當現金。

5.合併基礎

(1)合併報告編製原則

本合併財務報告係包含本公司及由本公司所控制個體（子公司，含特殊目的個體）之財務報告。控制係指本公司有主導某一個體之財務及營運政策之權力，以從其活動中獲取利益。合併綜合損益表已適當納入被收購或被處分子公司於當期自收購日起或至處分日止之營運損益。子公司之財務報告已予適當調整，以使其會計政策與合併公司之會計政策一致。合併公司各個體間之交易、帳戶餘額、收益及費損於合併時全數予以銷除。對子公司之非控制權益與本公司業主之權益分開表達。

子公司之綜合損益總額係歸屬至本公司業主及非控制權益，即使非控制權益因而成為虧損餘額。

當合併公司對子公司所有權權益之變動未導致喪失控制者，係作為權益交易處理。合併公司及非控制權益之帳面金額已予調整，以反映其於子公司相對權益之變動。非控制權益之調整金額與所支付或收取對價之公允價值間之差額，係直接認列為權益且歸屬於本公司業主。

當合併公司喪失對子公司之控制時，處分損益係為下列兩者之差額：(a)所收取對價

之公允價值與對前子公司之剩餘投資按喪失控制日之公允價值合計數，以及(b)前子公司之資產（含商譽）與負債及非控制權益按喪失控制日之帳面金額合計數。合併公司對於其他綜合損益中所認列與該子公司有關之所有金額，其會計處理係與合併公司直接處分相關資產或負債所必須遵循之基礎相同。對前子公司剩餘投資係按喪失控制日之公允價值衡量。

(2) 列入合併財務報告之子公司

投資公司名稱	子公司名稱	業務性質	所持股權百分比		
			102年12月31日	101年12月31日	101年1月1日
東台精機股份有限公司	Union Top Industrial (SAMOA) Limited.	控股公司	100.00%	100.00%	100.00%
"	TONG-TAI MACHINERY CO.,LTD.	專用機及同類產品之銷售	49.00%	49.00%	49.00%
"	EASTAI TECHNOLOGY (M)SDN BHD	專用機及同類產品之銷售	80.00%	80.00%	80.00%
"	東鋒機械自動化(股)公司	電氣自動化裝配及買賣	79.93%	79.93%	80.00%
"	東擘精密(股)公司	機械零件製造及加工	64.67%	64.67%	66.67%
"	Tong-Tai Seiki USA, INC.	機器設備銷售	100.00%	100.00%	100.00%
"	榮田精機(股)公司	各種機械製造及買賣	51.27%	51.27%	52.00%
"	Topper Europe B.V.	商品買賣	100.00%	100.00%	100.00%
"	亞太菁英(股)公司	機械設備之製造及銷售	99.68%	99.68%	99.69%
"	晉奕科技(股)公司	模具及機械設備之買賣	69.98%	69.98%	70.00%
"	謙泰精機(股)有限公司	各種機械製造及買賣	51.99%	51.99%	52.00%
"	TONGTAI MACHINE&TOOL JAPAN CO.,LTD.	各種機械製造及買賣	100.00%	100.00%	100.00%
"	Tongtai Machine Tool (MFG) Sdn Bhd	各種機械製造及買賣	100.00%	—	—
"	Tongtai Machine Tool (SEA) Sdn Bhd	專用機及同類產品之銷售	52.00%	—	—
"	CONG TY TNHH TONG TAI VIET NAM	專用機及同類產品之銷售	100.00%	—	—
Union Top Industrial (SAMOA) Limited.	蘇州東昱精機有限公司	聯動數位控制機床、數位控制系統等之製造	100.00%	100.00%	100.00%
"	上海東台鑫貿易有限公司	國際貿易及轉口貿易	100.00%	100.00%	100.00%
"	東昱精機(上海)有限公司	工具機之買賣及維修服務	100.00%	100.00%	100.00%
"	GREAT PURSUIT LIMITED	控股公司	55.00%	55.00%	55.00%
GREAT PURSUIT LIMITED	皓騰欣電子(深圳)有限公司	高階電路板之製造及買賣	100.00%	100.00%	100.00%
Topper Europe B.V.	Topper East Europe S.R.L.	商品買賣	100.00%	100.00%	100.00%
晉奕科技(股)公司	Time Trade International Limited	控股公司	100.00%	100.00%	100.00%
Time Trade International Limited	晉奕精密機械(上海)有限公司	模具及機械設備之買賣	100.00%	100.00%	100.00%

(3) 未列入合併財務報告之子公司：無。

6. 外幣

(1) 外幣交易

外幣交易依交易日之匯率換算為功能性貨幣。報導期間結束日(以下簡稱報導日)之外幣貨幣性項目依當日之匯率換算為功能性貨幣，其兌換損益係指期初以功能性貨幣計價之攤銷後成本，調整當期之有效利息及付款後之金額，與依外幣計價之攤銷後成本按報導日匯率換算金額間之差異。以公允價值衡量之外幣非貨幣性項目依衡

量公允價值當日之匯率重新換算為功能性貨幣，以歷史成本衡量之外幣非貨幣性項目則依交易日之匯率換算。除備供出售金融資產、指定為國外營運機構淨投資避險之金融負債或合格之現金流量避險，換算所產生之外幣兌換差異認列於其他綜合損益外，其餘係認列為損益。

(2) 國外營運機構

國外營運機構之資產及負債，包括收購時產生之商譽及公允價值調整，係依報導日之匯率換算為功能性貨幣；除高度通貨膨脹經濟者外，收益及費損項目係依當期平均匯率換算為功能性貨幣，所產生之兌換差額均認列為其他綜合損益。

當處分國外營運機構致喪失控制、共同控制或重大影響時，與該國外營運機構相關之累計兌換差額係全數重分類為損益。部分處分含有國外營運機構之子公司時，相關累計兌換差額係按比例重新歸屬至非控制權益。

因收購國外營運機構產生之商譽及因收購國外營運機構對資產及負債帳面金額所作之公允價值調整，係視為該國外營運機構之資產及負債，並以每一資產負債表日之收盤匯率換算，所產生之兌換差額認列於其他綜合損益。

7. 存貨

存貨包括商品、原料、物料、製成品及在製品。存貨係以成本與淨變現價值孰低衡量，比較成本與淨變現價值時除同類別存貨外係以個別項目為基礎。淨變現價值係指在正常情況下之估計售價減除至完工尚需投入之估計成本及完成出售所需之估計成本後之餘額。存貨成本之計算係採加權平均法。

8. 不動產、廠房及設備

不動產、廠房及設備係用於商品或勞務之生產或提供或供管理目的而持有且預期使用超過一期之有形項目，於符合未來經濟效益很有可能流入合併公司以及成本能可靠衡量之條件時，以成本衡量認列，後續以成本減除累計折舊及累計減損損失後之金額衡量。

建造中之不動產、廠房及設備係以成本減除累計減損損失後之金額認列。成本包括專業服務費用，及符合資本化條件之借款成本。該等資產於完工並達預期使用狀態時，分類至不動產、廠房及設備之適當類別，折舊與其他同類別資產之提列基礎相同，並於該等資產達預期使用狀態時開始提列。

自有土地不提列折舊。

合併公司採直線基礎提列折舊，即於資產預計耐用年限內平均分攤資產成本減除殘值後之餘額，並且至少於每一年度結束日對估計耐用年限、殘值及折舊方法進行檢視。會計估計變動之影響係依據國際會計準則第 8 號「會計政策、會計估計變動及錯誤」以推延方式處理。

除列不動產、廠房及設備所產生之利益或損失金額，係淨處分價款與該資產帳面金額間之差額，並且認列於當期損益。

9. 投資性不動產

投資性不動產係為賺取租金或資本增值或兩者兼具而持有之不動產(包括因該等目的而處於建造過程中之不動產)。投資性不動產亦包括目前尚未決定未來用途所持有之土

地，故將其視為獲取資本增值所持有。

投資性不動產原始以成本（包括交易成本）衡量，後續以成本減除累計折舊及累計減損損失後之金額衡量。

建造中之投資性不動產係以成本減除累計減損損失後之金額認列。成本包括專業服務費用，及符合資本化條件之借款成本。該等資產於達預期使用狀態時開始提列。

合併公司採直線基礎提列折舊，即於投資性不動產預計耐用年限內平均分攤資產成本減除殘值後之餘額。

除列投資性不動產所產生之利益或損失金額，係淨處分價款與該資產帳面金額間之差額，並且認列於當期損益。

10. 商譽

企業合併所取得之商譽係依收購日所認列之商譽金額作為成本，後續以成本減除累計減損損失後之金額衡量。

為減損測試之目的，商譽分攤至合併公司預期會因該合併綜效而受益之各現金產生單位或現金產生單位群組。

受攤商譽之現金產生單位每年（及有跡象顯示該單位可能已減損時）藉由包含商譽之該單位帳面金額與其可回收金額之比較，進行該單位之減損測試。若分攤至現金產生單位或現金產生單位群組之商譽係當年度企業合併所取得，則該單位或單位群組應於當年度結束前進行減損測試。若受攤商譽之現金產生單位之可回收金額低於其帳面金額，減損損失係先減少該現金產生單位受攤商譽之帳面金額，次就該單位內其他各資產帳面金額之比例減少各該資產帳面金額。任何減損損失直接認列為當期損失。商譽減損損失不得於後續期間迴轉。

處分受攤商譽現金產生單位內之某一營運時，與該被處分營運有關之商譽金額係包含於營運之帳面金額以決定處分損益。

11. 無形資產

單獨取得之有限耐用年限無形資產原始以成本衡量，後續係以成本減除累計攤銷及累計減損損失後之金額衡量。合併公司以直線基礎進行攤銷，即於資產預計耐用年限內平均分攤資產成本減除殘值後之餘額，並且至少於每一年度結束日對估計耐用年限、殘值及折舊方法進行檢視。除合併公司預期於該無形資產經濟年限屆滿前處分該資產外，有限耐用年限無形資產之殘值估計為零。會計估計變動之影響係依據國際會計準則第8號「會計政策、會計估計變動及錯誤」以推延方式處理。

12. 有形及無形資產(商譽除外)之減損

合併公司於每一資產負債表日評估是否有任何跡象顯示有形及無形資產可能已減損。若有任一減損跡象存在，則估計該資產之可回收金額。倘無法估計個別資產之可回收金額，合併公司估計該資產所屬現金產生單位之可回收金額。若共用資產可依合理一致之基礎分攤至現金產生單位時，則分攤至個別之現金產生單位，反之，則分攤至可依合理一致之基礎分攤之最小現金產生單位群組。

針對非確定耐用年限及尚未可供使用之無形資產，至少每年進行減損測試，或於有減損跡象時進行減損測試。

可回收金額為公允價值減出售成本與其使用價值之較高者。

個別資產或現金產生單位之可回收金額若低於其帳面金額時，將該資產或現金產生單位之帳面金額調減至其可回收金額。

當減損損失於後續迴轉時，該資產或現金產生單位之帳面金額調增至修訂後之可回收金額，惟增加後之帳面金額以不超過該資產或現金產生單位若未於以前年度認列減損損失時所決定之帳面金額（減除攤銷或折舊）。減損損失之迴轉係認列於損益。

13. 金融工具

金融資產與金融負債於合併公司成為該工具合約條款之一方時認列於合併資產負債表。

原始認列金融資產與金融負債時，若金融資產或金融負債非屬透過損益按公允價值衡量者，係按公允價值加計直接可歸屬於取得或發行金融資產或金融負債之交易成本衡量。直接可歸屬於取得或發行透過損益按公允價值衡量之金融資產或金融負債之交易成本，則立即認列為損益。

(1) 金融資產

金融資產之慣例交易係採交易日會計認列及除列。慣例交易係指金融資產之購買或出售，其交付期間係在因法規或市場慣例所訂之期間內者。

A. 金融資產係分為透過損益按公允價值衡量之金融資產、持有至到期日投資、備供出售金融資產與放款及應收款四類。該分類係於金融資產原始認列時視其性質及目的而決定。合併公司所持有之金融資產種類為透過損益按公允價值衡量之金融資產、備供出售金融資產與放款及應收款。

(A) 透過損益按公允價值衡量之金融資產

包括持有供交易及指定為透過損益按公允價值衡量之金融資產。

透過損益按公允價值衡量之金融資產係按公允價值衡量，其再衡量產生之利益或損失係認列於損益。該認列於損益之利益或損失不包含該金融資產所產生之任何股利或利息（包含於投資當年度收到者）。公允價值之決定方式請參閱附註六、20。

(B) 備供出售金融資產

備供出售金融資產係非衍生金融資產被指定為備供出售，或未被分類為放款及應收款、持有至到期日投資或透過損益按公允價值衡量之金融資產。

備供出售貨幣性金融資產帳面金額之變動中屬外幣兌換損益與以有效利息法計算之利息收入，以及備供出售權益投資之股利，係認列於損益。其餘備供出售金融資產帳面金額之變動係認列於其他綜合損益，於投資處分或確定減損時重分類為損益。

備供出售權益投資之股利於合併公司收款之權利確立時認列。

(C) 放款及應收款

放款及應收款係指於活絡市場無報價，且具固定或可決定付款金額之非衍生金融資產。放款及應收款（包括應收帳款及現金及約當現金）係採用有效利息法按攤銷後成本減除減損損失後之金額衡量，惟短期應收帳款之利息認列

不具重大性之情況除外。

B. 金融資產之減損

除透過損益按公允價值衡量之金融資產外，合併公司係於每一資產負債表日評估其他金融資產是否有減損客觀證據，當有客觀證據顯示，因金融資產原始認列後發生之單一或多項事項，致使金融資產之估計未來現金流量受損失者，該金融資產即已發生減損。

按攤銷後成本列報之金融資產，如應收帳款，該資產經個別評估未有減損後，另再集體評估減損。應收款集體存在之客觀減損證據可能包含合併公司過去收款經驗、集體超過平均授信期間 90 天之延遲付款增加情況，以及與應收款拖欠有關之可觀察全國性或區域性經濟情勢變化。

按攤銷後成本列報之金融資產之減損損失金額係該資產帳面金額與估計未來現金流量按該金融資產原始有效利率折現之現值間之差額。

按攤銷後成本列報之金融資產於後續期間減損損失金額減少，且該減少客觀地與認列減損後發生之事項相連結，則先前認列之減損損失直接或藉由調整備抵帳戶予以迴轉認列於損益，惟該迴轉不得使金融資產帳面金額超過若未認列減損情況下於迴轉日應有之攤銷後成本。

當備供出售權益投資之公允價值低於成本且發生顯著或永久性下跌時，將被認為是一項客觀減損證據。

其他金融資產之客觀減損證據可能包含：

- (a) 發行人或債務人之重大財務困難；
- (b) 違約，例如利息或本金支付之延滯或不償付；
- (c) 債務人將進入破產或其他財務重整之可能性大增；或
- (d) 由於財務困難而使金融資產之活絡市場消失。

當備供出售金融資產發生減損時，原先已認列於其他綜合損益之累計損失金額將重分類至損益。

備供出售權益工具投資已認列於損益之減損損失不得透過損益迴轉。任何認列減損損失後之公允價值回升金額係認列於其他綜合損益。備供出售債務工具之公允價值若於後續期間增加，而該增加能客觀地連結至減損損失認列於損益後發生之事項，則減損損失予以迴轉並認列於損益。

以成本衡量之金融資產之減損損失金額係該資產帳面金額與估計未來現金流量按類似金融資產之現時市場報酬率折現之現值間之差額。此種減損損失於後續期間不得迴轉。

所有金融資產之減損損失係直接自金融資產之帳面金額中扣除，惟應收帳款係藉由備抵帳戶調降其帳面金額。當判斷應收帳款無法收回時，係沖銷備抵帳戶。原先已沖銷而後續收回之款項則貸記備抵帳戶。備抵帳戶帳面金額之變動認列於損益。

C. 金融資產之除列

合併公司僅於對來自金融資產現金流量之合約權利失效，或已移轉金融資產且該資產所有權之幾乎所有風險及報酬已移轉予其他企業時，始將金融資產除列。於一金融資產整體除列時，其帳面金額與所收取對價加計已認列於其他綜合損益之任何累計利益或損失之總和間之差額係認列於損益。

(2) 金融負債

A. 除下列情況外，所有金融負債係以有效利息法按攤銷後成本衡量（有效利息法之說明參閱上述會計政策）：

透過損益按公允價值衡量之金融負債包含持有供交易及指定為透過損益按公允價值衡量。

透過損益按公允價值衡量之金融負債係按公允價值衡量，其再衡量產生之利益或損失係認列於損益。公允價值之決定方式請參閱附註六、20。

B. 金融負債之除列

除列金融負債時，其帳面金額與所支付對價（包含任何所移轉之非現金資產或承擔之負債）間之差額認列為損益。

(3) 衍生工具

合併公司簽訂之衍生工具包括遠期外匯、換利換匯及換匯，用以管理合併公司之利率及匯率風險。

衍生工具於簽訂衍生工具合約時，原始以公允價值認列，後續於資產負債表日按公允價值再衡量，後續衡量產生之利益或損失直接列入損益，然指定且為有效避險工具之衍生工具，其認列於損益之時點則將視避險關係之性質而定。當衍生工具之公允價值為正值時，列為金融資產；公允價值為負值時，列為金融負債。

14. 負債準備

合併公司因過去事件負有現時義務（法定或推定義務），且很有可能須清償該義務，並對該義務之金額能可靠估計時，認列負債準備。

認列為負債準備之金額係考量義務之風險及不確定性，而為資產負債表日清償義務所需支出之最佳估計。若負債準備係以清償該現時義務之估計現金流量衡量，其帳面金額係為該等現金流量之現值（若貨幣之時間價值影響重大）。

於銷售合約下之保固義務係依管理階層對清償合併公司義務所需支出之最佳估計，於相關商品認列收入之日同時認列。

15. 收入認列

收入係按已收或應收對價之公允價值衡量，並扣除估計之客戶退貨、折扣及其他類似之折讓。銷貨退回係依據以往經驗及其他攸關因素合理估計未來之退貨金額提列。

(1) 商品之銷售

銷售商品係於下列條件完全滿足時認列收入：

(A) 合併公司已將商品所有權之重大風險及報酬移轉予買方；

(B) 合併公司對於已經出售之商品既不持續參與管理，亦未維持有效控制；

(C) 收入金額能可靠衡量；

(D)與交易有關之經濟效益很有可能流入合併公司；

(E)與交易有關之已發生或將發生之成本能可靠衡量。

具體而言，銷售商品收入係於商品交付且法定所有權移轉時認列。

(2)勞務之提供

勞務收入於勞務提供時予以認列。

(3)股利收入及利息收入

投資所產生之股利收入係於股東收款之權利確立時認列，惟前提係與交易有關之經濟效益很有可能流入合併公司，且收入金額能可靠衡量。

金融資產之利息收入係於經濟效益很有可能流入合併公司，且收入金額能可靠衡量時認列。利息收入係依時間之經過按流通在外本金與所適用之有效利率採應計基礎認列。

16.租賃

當租賃條款係移轉附屬於資產所有權之幾乎所有風險與報酬予承租人，則將其分類為融資租賃。所有其他租賃則分類為營業租賃。

(1)合併公司為出租人

營業租賃之租賃收益係按直線基礎於相關租賃期間內認列為收益，除非另一種有系統之基礎更能代表出租資產使用效益消耗之時間型態。因協商與安排營業租賃所產生之原始直接成本，係加計至出租資產之帳面金額，並按直線基礎於租賃期間內認列為費用。營業租賃下，或有租金於發生當期認列為費用。

(2)合併公司為承租人

營業租賃給付係按直線基礎於租賃期間內認列為費用，除非另一種有系統之基礎更能代表使用者效益之時間型態。

17.借款成本

直接可歸屬於取得、建造或生產符合要件之資產之借款成本，係作為該資產成本之一部分，直到該資產達到預定使用或出售狀態之幾乎所有必要活動已完成為止。

特定借款如於符合要件之資本支出發生前進行暫時投資而賺取之投資收入，係自符合資本化條件之借款成本中減除。

除上述外，所有其他借款成本係於發生當期認列為損益。

18.退職後福利

屬確定提撥退休計畫之退休金，係於員工提供服務之期間，將應提撥之退休金數額認列為當期費用。

屬確定福利退休計畫之退休金，提供福利之成本係使用預計單位福利法進行精算評價。前期服務成本於福利已既得之範圍內立即認列，非屬已既得之部分則於福利成為既得前之平均期間內，以直線基礎攤銷。

應計退休金負債係代表確定福利義務之現值、調整未認列前期服務成本，並減除計畫資產公允價值後之金額。任何依此方式計算所產生之資產，不得超過累積未認列前期服務成本，加上該計畫之可得退還資金及可減少未來提撥金之現值。

確定福利退休計畫發生縮減或清償時，認列縮減或清償之損益。

19. 稅捐

所得稅費用係當期所得稅及遞延所得稅之總和。

(1) 當期所得稅

依所得稅法規定計算之未分配盈餘加徵百分之十所得稅列為股東會決議年度之所得稅費用。以前年度應付所得稅之調整，列入當期所得稅。

(2) 遞延所得稅

遞延所得稅係依合併財務報表帳載資產及負債帳面金額與計算課稅所得之課稅基礎二者所產生之暫時性差異予以認列。遞延所得稅負債一般係就所有應課稅暫時性差異予以認列，而遞延所得稅資產則於很有可能有課稅所得以供可減除暫時性差異所產生之所得稅抵減使用時認列。

與投資子公司、關聯企業及合資權益相關之應課稅暫時性差異皆認列遞延所得稅負債，惟合併公司若可控制暫時性差異迴轉之時點，且該暫時性差異很有可能於可預見之未來不會迴轉者除外。與此類投資及權益有關之可減除暫時性差異所產生之遞延所得稅資產，僅於其很有可能有足夠課稅所得用以實現暫時性差異之利益，且於可預見之未來預期將迴轉的範圍內，予以認列。

遞延所得稅資產及負債係以預期負債清償或資產實現當期之稅率衡量，該稅率係以資產負債表日已立法或已實質性立法之稅率及稅法為基礎。遞延所得稅負債及資產之衡量係反映企業於資產負債表日預期回收或清償其資產及負債帳面金額之方式所產生之租稅後果。

(3) 本期之當期及遞延所得稅

當期及遞延所得稅係認列於損益，惟與認列於其他綜合損益或直接計入權益之項目相關之當期及遞延所得稅係分別認列於其他綜合損益或直接計入權益。若當期所得稅或遞延所得稅係自企業合併所產生，其所得稅影響數納入企業合併之會計處理。

五、重大會計判斷、估計及假設不確定性之主要來源

合併公司於採用附註四所述之會計政策時，對於不易自其他來源取得資產及負債帳面金額之相關資訊，管理階層必須作出相關之判斷、估計及假設。估計及相關假設係基於歷史經驗及其他視為攸關之因素。實際結果可能與估計有所不同。

估計與基本假設係持續檢視。若估計之修正僅影響當期，則於會計估計修正當期認列。若會計估計之修正同時影響當期及未來期間，則於估計修正當期及未來期間認列。

以下係有關未來所作主要假設及估計不確定性之主要來源資訊，該等假設及不確定性具有導致資產及負債帳面金額於下一財務年度重大調整之風險。

1. 金融工具之公允價值

對衍生性金融工具之假設係基於市場利率並依該工具之特性予以調整。其他金融工具係採用現金流量折現方式估計。未上市（櫃）權益工具之公允價值估計中包括非由可觀察市場價格或利率支持之假設。截至民國 102 年 12 月 31 日、101 年 12 月 31 日及 1 月 1 日止，該等金融工具之帳面金額分別為 75,169 仟元、83,597 仟元及 117,931 仟元。合併公司管理階層認為所選定之評價技術及假設可適當用以決定金融工具之公允價值。

2. 存貨之評價

存貨係以成本與淨變現價值孰低衡量。成本包括使其達可供使用地點及狀態所發生之取得、產製或加工成本及其他成本，並採加權平均法計算。製成品及在製品存貨之成本包括依適當比例按正常產能分攤之製造費用。

淨變現價值係指正常營業下之估計售價減除估計完工尚需投入之估計成本及完成出售所需之估計成本後之餘額。

民國 102 年 12 月 31 日、101 年 12 月 31 日及 1 月 1 日止，合併公司存貨帳面價值為 4,092,157 仟元、3,697,552 仟元及 3,967,260 仟元。

3. 不動產、廠房及設備與投資性不動產之耐用年限

參閱上述附註四、8 及 9 所述，本公司應於每一資產負債表日檢視不動產、廠房及設備及投資性不動產之估計耐用年限，係依據本公司管理階層之適當估計所決定。

六、重要會計科目之說明

1. 現金及約當現金

項目	102年12月31日	101年12月31日	101年1月1日
庫存現金	\$ 13,114	\$ 5,830	\$ 4,394
銀行存款	1,131,758	1,099,381	1,074,642
約當現金			
附賣回債券	—	—	20,000
合計	\$ 1,144,872	\$ 1,105,211	\$ 1,099,036

銀行存款及約當現金—附買回債券於資產負債表日之市場利率區間如下：

項目	102年12月31日	101年12月31日	101年1月1日
銀行存款	0.01%~0.35%	0.01%~0.17%	0.01%~0.17%
附買回債券	—	—	0.94%

2. 透過損益按公允價值衡量之金融工具

	102年12月31日	101年12月31日	101年1月1日
<u>金融資產</u>			
非衍生性金融資產			
基金	\$ 47,962	\$ 174,407	\$ 124,873
衍生工具			
換匯	3,975	—	—
換利換匯合約	1,271	2,580	6,627
合計	\$ 53,208	\$ 176,987	\$ 131,500

	102年12月31日	101年12月31日	101年1月1日
<u>金融負債</u>			
衍生工具			
遠期外匯合約	\$ 974	\$ 6	\$ 78
換利換匯合約	969	—	—
換匯	314	1,059	—
合計	<u>\$ 2,257</u>	<u>\$ 1,065</u>	<u>\$ 78</u>

(1)於資產負債表日未適用避險會計且尚未到期之遠期外匯及換匯合約如下：

金融工具	幣別	合約金額	公允價值
<u>民國102年12月31日</u>			
換匯	美元	18,800 仟美元	\$ 3,975
遠期外匯合約	英鎊	450 仟英鎊	(912)
遠期外匯合約	歐元	130 仟歐元	(62)
換匯	美元	5,000 仟美元	(314)
<u>民國101年12月31日</u>			
換匯	美元	3,000 仟美元	(1,059)
遠期外匯合約	歐元	123 仟歐元	(6)
<u>民國101年1月1日</u>			
遠期外匯合約	美元	980 仟美元	(78)

(2)於資產負債表日未適用避險會計且尚未到期之換利換匯合約如下：

合約金額(仟元)	到期日	支付利率 區間	收取利率區間	公允價值
<u>民國102年12月31日</u>				
USD3,000/NTD 89,520	103.07.17	1.1275%	USD Libor1M+0.96%	\$ 563
USD4,000/NTD118,280	103.09.24	1.00%	USD Libor1M+0.77%	424
USD3,000/NTD 88,740	103.06.09	0.90%	0.90%	284
USD5,000/NTD147,000	103.09.26	1.2255%	USD Libor1M+1.06%	(969)
<u>民國101年12月31日</u>				
USD5,000/NTD147,000	103.09.26	1.08%	USD Libor1M+1.06%	2,580
<u>民國101年1月1日</u>				
USD8,000/NTD235,200	101.02.29	1.05%	USD Libor1M+0.4%	6,627

(3)合併公司從事換利換匯、換匯及遠期外匯交易之目的，主要係為規避外幣資產及負債匯率及利率波動產生之風險。合併公司持有之換匯換利合約、換匯合約及遠期外

匯合約因不符合有效避險條件，故不適用避險會計。

3. 應收票據、應收帳款、其他應收款、長期應收票據及款項及催收款

項目	102年12月31日	101年12月31日	101年1月1日
應收票據	\$ 415,157	\$ 343,322	\$ 627,963
減：備抵呆帳	(1)	(37)	(905)
未實現利息收入	(2,996)	(3,645)	(5,654)
淨額	\$ 412,160	\$ 339,640	\$ 621,404
應收帳款	\$ 2,748,227	\$ 2,294,835	\$ 2,667,015
減：備抵呆帳	(106,652)	(102,183)	(122,337)
淨額	\$ 2,641,575	\$ 2,192,652	\$ 2,544,678
其他應收款			
應收退稅款	\$ 23,955	\$ 17,340	\$ 25,985
其他	92,051	39,562	33,426
合計	\$ 116,006	\$ 56,902	\$ 59,411
長期應收票據及款項	\$ 45,784	\$ 49,021	\$ 41,157
減：備抵呆帳	(13,191)	(12,853)	(9,503)
未實現利息收入	(2,029)	(2,492)	(1,455)
淨額	\$ 30,564	\$ 33,676	\$ 30,199
催收款	\$ 90,664	\$ 75,702	\$ 70,107
減：備抵呆帳	(90,664)	(75,702)	(70,107)
淨額	\$ —	\$ —	\$ —

(1) 合併公司讓售應收帳款之相關資訊如下：

交易對象	已讓售金額	截至期末已預支金額	單位：新台幣仟元或外幣仟元	
			保留款及未預支金額	已預支金額年 利率(%)
<u>民國102年12月31日</u>				
金融機構	\$ 46,789	\$ 46,789	\$ —	0.9038%~2.40%
<u>民國101年12月31日</u>				
金融機構	\$ 111,535	\$ 111,535	\$ —	1.35%~2.58%
<u>民國101年1月1日</u>				
金融機構	\$ 201,490	\$ 201,490	\$ —	1%~1.569%

合併公司與金融機構簽訂無追索權之應收帳款債權出售合約。依合約規定合併公司不須承擔應收帳款無法收回之風險，惟須負擔因商業糾紛所造成之損失，符合除列金融資產之條件。

(2) 合併公司民國102及101年度之應收票據、應收帳款、長期應收票據及款項及催收款備抵呆帳變動表如下：

	102 年度	101 年度
1 月 1 日餘額	\$ 191,849	\$ 203,972
提列呆帳損失	18,297	—
本期沖銷呆帳	(1,348)	—
呆帳轉回利益	—	(10,717)
外幣換算損益	1,710	(1,406)
12 月 31 日餘額	<u>\$ 210,508</u>	<u>\$ 191,849</u>

(3)於資產負債表日，本公司因分期付款銷貨所產生之應收票據如下：

項目	102年12月31日	101年12月31日	101年1月1日
應收票據	\$ 120,824	\$ 130,442	\$ 200,722
未實現利息收入	(5,025)	(6,137)	(7,109)
淨額	<u>\$ 115,799</u>	<u>\$ 124,305</u>	<u>\$ 193,613</u>

該等應收帳款預期於民國 103 及 104 年度分別收回 99,585 仟元及 21,239 仟元。

4.存貨

項目	102年12月31日	101年12月31日	101年1月1日
原料	\$ 1,029,040	\$ 1,138,866	\$ 1,400,703
物料	5,625	3,111	7,552
在製品	2,260,589	2,126,295	2,238,496
製成品	682,113	372,491	201,818
商品	96,917	55,358	48,467
在途原料	17,873	1,431	70,224
合計	<u>\$ 4,092,157</u>	<u>\$ 3,697,552</u>	<u>\$ 3,967,260</u>

(1)民國 102 及 101 年度與存貨相關之銷貨成本分別為 5,759,669 仟元及 5,421,867 仟元，包括將存貨減至淨變現價值之沖減金額分別為 2,856 仟元及 14,956 仟元。

(2)截至民國 102 年 12 月 31 日、101 年 12 月 31 日及 1 月 1 日止存貨均無提供擔保質押之情形。

5.備供出售金融資產-非流動

項目	102年12月31日	101年12月31日	101年1月1日
國內上市櫃股票			
東捷科技(股)公司	\$ 23,423	\$ 23,423	\$ 23,423
國內未上市櫃股票			
翌翔科技(股)公司	—	—	—
心得科技工業(股)公司	1,292	1,292	1,292
光隆(股)公司	5,000	5,000	5,000
皓翔科技(股)公司	58,147	58,147	87,077
模里西斯機零壹精密機械有限公司	—	—	—

(續次頁)

(承上頁)

翔榛興業(股)公司	15,200	15,200	15,200
國外投資			
Empire Bridge Limited	—	—	—
NATIONUNITED LIMITED	8,712	8,712	9,082
評價調整	58,854	16,657	21,827
合計	<u>\$ 170,628</u>	<u>\$ 128,431</u>	<u>\$ 162,901</u>

合併公司管理階層明確證明對上述公司不具有重大影響。

6. 不動產、廠房及設備

項目	102年12月31日	101年12月31日	101年1月1日
土地	\$ 678,325	\$ 797,873	\$ 799,913
房屋及建築	1,405,722	1,192,965	1,244,411
機器設備	243,911	255,837	243,979
運輸設備	50,377	54,185	57,903
辦公設備	17,691	19,745	19,348
其他設備	120,860	105,770	116,209
未完工程及待驗設備	483	370,067	212,270
合計	<u>\$ 2,517,369</u>	<u>\$ 2,796,442</u>	<u>\$ 2,694,033</u>

	土地	房屋及建築	機器設備	運輸設備	辦公設備	其他設備	未完工程及待驗設備	合計
成本								
101.1.1 餘額	\$ 799,913	\$1,578,333	\$ 502,253	\$ 109,556	\$ 33,900	\$ 207,387	\$ 212,270	\$3,443,612
增添	—	12,613	34,352	9,034	4,714	30,810	191,123	282,646
處分	(2,040)	(10,374)	(7,947)	(1,620)	(190)	(56)	—	(22,227)
重分類(註1)	—	28,317	8,692	—	—	11,274	(32,194)	16,089
匯率變動之影響	—	(8,687)	23,485	(1,585)	11,802	(35,396)	(1,132)	(11,513)
101.12.31 餘額	<u>\$ 797,873</u>	<u>\$1,600,202</u>	<u>\$ 560,835</u>	<u>\$ 115,385</u>	<u>\$ 50,226</u>	<u>\$ 214,019</u>	<u>\$ 370,067</u>	<u>\$3,708,607</u>
	土地	房屋及建築	機器設備	運輸設備	辦公設備	其他設備	未完工程及待驗設備	合計
102.1.1 餘額	\$ 797,873	\$1,600,202	\$ 560,835	\$ 115,385	\$ 50,226	\$ 214,019	\$ 370,067	\$3,708,607
增添	7	65,950	26,271	7,596	12,119	25,618	24,638	162,199
處分	—	(2,787)	(8,179)	(2,563)	(1,840)	(17,908)	—	(33,277)
重分類(註2)	(119,555)	225,004	47,273	1,920	—	—	(390,795)	(236,153)
匯率變動之影響	—	17,467	(32,827)	1,312	(2,130)	51,599	(3,427)	31,994
102.12.31 餘額	<u>\$ 678,325</u>	<u>\$1,905,836</u>	<u>\$ 593,373</u>	<u>\$ 123,650</u>	<u>\$ 58,375</u>	<u>\$ 273,328</u>	<u>\$ 483</u>	<u>\$3,633,370</u>

	土地	房屋及建築	機器設備	運輸設備	辦公設備	其他設備	未完工程及 待驗設備	合計
<u>累計折舊</u>								
101.1.1 餘額	\$ —	\$ 333,922	\$ 258,274	\$ 51,653	\$ 14,552	\$ 91,178	\$ —	\$ 749,579
折舊費用	—	84,001	45,498	11,656	9,701	28,840	—	179,696
處分	—	(8,913)	(4,651)	(1,032)	(167)	(40)	—	(14,803)
匯率變動之影響	—	(1,773)	5,877	(1,077)	6,395	(11,729)	—	(2,307)
101.12.31 餘額	\$ —	\$ 407,237	\$ 304,998	\$ 61,200	\$ 30,481	\$ 108,249	\$ —	\$ 912,165
	土地	房屋及建築	機器設備	運輸設備	辦公設備	其他設備	未完工程及 待驗設備	合計
102.1.1 餘額	\$ —	\$ 407,237	\$ 304,998	\$ 61,200	\$ 30,481	\$ 108,249	\$ —	\$ 912,165
折舊費用	—	96,237	57,537	13,389	11,695	35,954	—	214,812
處分	—	(2,787)	(6,995)	(2,294)	(1,744)	(10,137)	—	(23,957)
重分類(註3)	—	1,284	(248)	—	—	—	—	1,036
匯率變動之影響	—	(1,857)	(5,830)	978	252	18,402	—	11,945
102.12.31 餘額	\$ —	\$ 500,114	\$ 349,462	\$ 73,273	\$ 40,684	\$ 152,468	\$ —	\$ 1,116,001

註 1：存貨轉入 15,129 仟元及預付設備款轉入 960 仟元。

註 2：轉入存貨 9,115 仟元、轉入投資性不動產 361,925 仟元、投資性不動產轉入 77,948 仟元、存貨轉入 30,841 仟元及預付設備款轉入 26,098 仟元。

註 3：轉入存貨 248 仟元、轉入投資性不動產 1,518 仟元及投資性不動產轉入 2,802 仟元。

(1)於民國 102 及 101 年度由於並無任何減損跡象，故合併公司並未進行減損評估。

(2)合併公司之不動產、廠房及設備係以直線基礎按下列耐用年數計提折舊：

房屋及建築	3~60年
機器設備	3~10年
運輸設備	2~15年
辦公設備	2~10年
其他設備	1~15年

(3)合併公司房屋及建築之重要組成部分主要有廠房主建物、機電動力設備及工程系統等，並分別按其耐用年限 3~60 年、3~10 年及 2~10 年予以計提折舊。

(4)合併公司設定質押作為借款擔保之不動產、廠房及設備金額，請參閱附註八。

7.投資性不動產

項目	102年12月31日	101年12月31日	101年1月1日
已完工投資性不動產	\$ 326,399	\$ 131,071	\$ 131,788

	土地	房屋及建築	合計
<u>成本</u>			
101年1月1日餘額	\$ 100,781	\$ 36,526	\$ 137,307
101年12月31日餘額	\$ 100,781	\$ 36,526	\$ 137,307
102年1月1日餘額	\$ 100,781	\$ 36,526	\$ 137,307
增添	—	2,055	2,055
不動產、廠房及設備轉入	183,287	178,638	361,925
轉至不動產、廠房及設備	(61,977)	(15,971)	(77,948)
處分	(39,470)	(45,148)	(84,618)
102年12月31日餘額	\$ 182,621	\$ 156,100	\$ 338,721
<u>累計折舊</u>			
101年1月1日餘額	\$ —	\$ 5,519	\$ 5,519
折舊費用	—	717	717
101年12月31日餘額	\$ —	\$ 6,236	\$ 6,236
102年1月1日餘額	\$ —	\$ 6,236	\$ 6,236
折舊費用	—	7,370	7,370
不動產、廠房及設備轉入	—	1,518	1,518
轉至不動產、廠房及設備	—	(2,802)	(2,802)
102年12月31日餘額	\$ —	\$ 12,322	\$ 12,322

- (1) 合併公司之投資性不動產係以直線基礎按 6~50 年之耐用年限計提折舊。
- (2) 合併公司之投資性不動產座落於高雄市路竹區及台南市科技工業區，該地段因缺乏市場交易相關資訊，可比較市場交易不頻繁且亦無法取得可靠之替代公允價值估計數，故無法可靠決定公允價值。
- (3) 合併公司之所有投資性不動產皆係自有權益。
- (4) 合併公司設定質押作為借款擔保之投資性不動產金額，請參閱附註八。

8. 短期借款

項目	102年12月31日	101年12月31日	101年1月1日
信用借款	\$ 1,460,623	\$ 1,103,814	\$ 1,298,936
抵押借款	255,961	344,794	250,535
合計	\$ 1,716,584	\$ 1,448,608	\$ 1,549,471

- (1) 銀行融資借款之利率於民國 102 年 12 月 31 日、101 年 12 月 31 日及 1 月 1 日分別為 0.92%~4.00%、1.04%~2.12%及 0.80%~2.3262%。
- (2) 合併公司因借款而提供擔保之抵押品明細，請參閱附註八。

9. 應付短期票券

項目	102年12月31日	101年12月31日	101年1月1日
應付商業本票	\$ 280,000	\$ 285,000	\$ 310,000
減：應付短期票券折價	(125)	(52)	(213)

淨額	\$	279,875	\$	284,948	\$	309,787
----	----	---------	----	---------	----	---------

(1) 102年12月31日

保證/ 承兌機構	票面金額	折價金額	帳面金額	利率區間	擔保品名稱	擔保品 帳面金額
國票票券	\$ 50,000	\$ (3)	\$ 49,997	0.85%	—	\$ —
大中票券	50,000	(4)	49,996	0.93%	—	—
兆豐票券	50,000	(28)	49,972	0.87%	—	—
國票票券	30,000	(4)	29,996	0.852%	—	—
大中票券	30,000	(10)	29,990	0.857%	—	—
兆豐票券	30,000	(13)	29,987	0.882%	—	—
大慶票券	20,000	(26)	19,974	0.87%	—	—
國票票券	10,000	(14)	9,986	1.042%	—	—
合庫票券	10,000	(23)	9,977	1.332%	—	—
	<u>\$280,000</u>	<u>\$ (125)</u>	<u>\$279,875</u>			<u>\$ —</u>

(2) 101年12月31日

保證/ 承兌機構	票面金額	折價金額	帳面金額	利率區間	擔保品名稱	擔保品 帳面金額
兆豐票券	\$ 50,000	\$ —	\$ 50,000	0.882%	—	\$ —
兆豐票券	50,000	(5)	49,995	0.88%	—	—
大中票券	50,000	(21)	49,979	0.88%	—	—
國票票券	30,000	(15)	29,985	1.032%	—	—
大慶票券	30,000	—	30,000	0.842%	—	—
大中票券	30,000	—	30,000	0.857%	—	—
國票票券	25,000	—	25,000	1.062%	—	—
兆豐票券	10,000	(5)	9,995	1.032%	—	—
合庫票券	10,000	(6)	9,994	1.282%	—	—
	<u>\$285,000</u>	<u>\$ (52)</u>	<u>\$284,948</u>			<u>\$ —</u>

(3) 101年1月1日

保證/ 承兌機構	票面金額	折價金額	帳面金額	利率區間	擔保品名稱	擔保品 帳面金額
兆豐票券	\$100,000	\$ (98)	\$ 99,902	0.812%	—	\$ —
國票票券	50,000	(6)	49,994	0.932%	—	—
國票票券	50,000	(32)	49,968	0.732%	—	—
大中票券	30,000	(8)	29,992	0.810%	—	—
兆豐票券	30,000	(69)	29,931	1.332%	—	—
兆豐票券	20,000	—	20,000	0.800%	—	—
大中票券	20,000	—	20,000	0.837%	—	—
大慶票券	10,000	—	10,000	0.892%	—	—
	<u>\$310,000</u>	<u>\$ (213)</u>	<u>\$309,787</u>			<u>\$ —</u>

10. 應付票據、應付帳款及其他應付款

項目	102年12月31日	101年12月31日	101年1月1日
應付票據-因營業而發生	\$ 128,326	\$ 299,057	\$ 1,071,983
應付帳款-因營業而發生	\$ 1,448,460	\$ 898,152	\$ 393,156
其他應付款			
應付董監事酬勞	\$ 14,058	\$ 5,100	\$ 11,692
應付員工紅利	57,903	58,489	70,039
應付薪資及年終獎金	158,974	130,516	138,864
應付佣金	106,586	89,945	138,853
應付保險費	10,904	9,269	6,721
應付設備款	47,756	7,881	7,317
應付利息	2,630	2,309	1,812
其他	90,514	199,803	248,251
合計	\$ 489,325	\$ 503,312	\$ 623,549

11. 負債準備

項目	102年12月31日	101年12月31日	101年1月1日
保固	\$ 63,206	\$ 63,345	\$ 58,526

保固負債準備係依銷售商品合約約定，為合併公司管理階層對於因保固義務所導致未來經濟效益流出最佳估計數之現值。該估計係以歷史保固經驗為基礎，並考慮新原料、製程變動或其他影響產品品質等因素之調整。

12. 長期借款

項目	102年12月31日	101年12月31日	101年1月1日
信用借款	\$ 485,730	\$ 512,641	\$ 249,794
抵押借款	495,308	394,951	534,643
聯貸借款	278,000	564,000	850,000
減：列為一年內到期部分	(580,665)	(507,219)	(264,225)
長期借款	\$ 678,373	\$ 964,373	\$ 1,370,212

(1) 合併公司因借款而提供擔保之抵押品明細，請參閱附註八。截至民國 102 年 12 月 31 日、民國 101 年 12 月 31 日及 1 月 1 日止，有效年利率分別為 1.08%~2.375%、0.948%~2.375%及 0.948%~2.375%。

(2) 本公司為充實營運資金，於民國 98 年 4 月與台灣銀行等 13 家金融機構訂立聯合貸款合約，授信總額度為 10 億元，授信期間自首次動用日起算，5 年內循環動用，每次動用期間最長不得超過 180 天。此借款自民國 101 年 5 月 24 日起，按月付息，每 6 個月為一期，分 6 期攤還本金，本公司依合約規定於借款期間內，各年度年底(含合併財務報表)及半年報(6 月底)應維持流動比率 100%(含)以上、負債比率不得高於 150%(含)、有形淨值金額為 3,500,000 仟元整(含)以上及利息保障倍數應維持 3 倍(含)以上，前述各項財務標準之計算係以會計師查核簽證財務報告為依據，截

至民國 102 年 12 月 31 日止，本公司尚無違反前述規定。

13. 退職後福利計畫

(1) 確定提撥計畫

(A) 「勞工退休金條例」自民國 94 年 7 月 1 日起施行，勞工得選擇繼續適用「勞動基準法」有關之退休金規定，或適用該條例之退休金制度並保留適用條例前之工作年資。

合併公司依「勞工退休金條例」訂定之員工退休辦法，係屬確定提撥退休辦法，自民國 94 年 7 月 1 日起依員工薪資 6% 每月提撥至個人退休金專戶。

(B) 合併公司於民國 102 及 101 年度依照確定提撥計畫中明定比例應提撥之金額已於綜合損益表認列費用總額分別為 43,315 仟元及 36,785 仟元。

(2) 確定福利計畫

(A) 合併公司所適用我國「勞動基準法」之退休金制度，係屬確定福利退休計畫。

合併公司按員工每月薪資總額 2% 提撥員工退休基金，合併公司交由勞工退休準備金監督委員會以該委員會名義存入台灣銀行之專戶。

(B) 合併公司訂立之員工退休辦法，涵蓋所有正式任用員工。依辦法規定，每位員工前 15 年之服務，每服務滿 1 年給予 2 個基數，超過 15 年之年資於勞基法實施前，每滿 1 年給予半個基數；勞基法實施後，每滿 1 年給予 1 個基數。勞基法實施前之年資最高以 35 個基數為限，勞基法實施後基數總數以 45 個基數為限。員工退休金之支付，係根據退休人員核准退休時 1 個月平均工資，平均工資之計算依勞基法實施前後有關規定辦理。

(C) 最近期計畫資產及確定福利義務現值之精算評價，係由我國精算學會會員精算師龐寶宏先生於民國 102 年 12 月 31 日執行。確定福利義務現值及相關之當年度與前期服務成本，係採用預計單位福利法衡量。本公司係採用民國 102 年及 101 年 12 月 31 日精算決定之退休金成本率分別認列民國 102 及 101 年度之退休金費用。

(D) 合併公司之計畫資產及確定福利義務現值，係由合格精算師進行精算。精算評價於衡量日之主要假設列示如下：

	衡量日		
	102年12月31日	101年12月31日	101年1月1日
折現率	2.00%	1.625%	1.75%
計畫資產之預期報酬率	2.00%	1.875%	2.00%
薪資預期增加率	2.00%~3.25%	2.00%~3.25%	2.00%~3.25%

(E) 有關確定福利計畫所認列之損益金額列示如下：

	102 年度	101 年度
服務成本	\$ 3,814	\$ 3,772
利息成本	5,018	5,460
計畫資產之預期報酬	(3,110)	(3,442)
淨退休金成本	\$ 5,722	\$ 5,790

依功能別彙總	102 年度	101 年度
營業成本	\$ 4,165	\$ 4,585
推銷費用	767	620
管理費用	730	536
研發費用	60	49
合計	\$ 5,722	\$ 5,790

民國 102 及 101 年度，合併公司分別認列 3,268 仟元及 6,493 仟元精算損失於其他綜合損益。截至民國 102 年及 101 年 12 月 31 日止，精算損失認列於其他綜合損益之累積金額分別為 9,761 仟元及 6,493 仟元。

(F)合併公司因確定福利計畫所產生之義務列入合併資產負債表之金額列示如下：

	102年12月31日	101年12月31日	101年1月1日
已提撥確定福利義務之現值	\$ 304,725	\$ 314,495	\$ 312,041
計畫資產之公允價值	(156,679)	(166,959)	(167,585)
應計退休金負債	\$ 148,046	\$ 147,536	\$ 144,456

註：子公司東鋒機械自動化(股)公司及譚泰精機(股)公司民國 102 年 12 月 31 日、101 年 12 月 31 日及 1 月 1 日之預付退休金分別為 4,036 仟元、2,080 仟元及 1,569 仟元，帳列預付退休金-非流動。

a.確定福利義務現值之變動列示如下：

	102 年度	101 年度
期初餘額	\$ 314,495	\$ 312,041
當期服務成本	3,814	3,772
利息成本	5,018	5,460
精算損(益)	2,252	4,626
確定福利義務支付數	(20,854)	(11,404)
期末餘額	\$ 304,725	\$ 314,495

b.計畫資產現值之變動列示如下：

	102 年度	101 年度
期初計畫資產公允價值	\$ 166,959	\$ 167,585
計畫資產預期報酬	3,110	3,442
計畫資產損益	(1,017)	(1,866)
提撥數	8,481	9,202
福利支付數	(20,854)	(11,404)
期末計畫資產公允價值	\$ 156,679	\$ 166,959

(G)計畫資產之主要類別於資產負債表日公允價值之百分比列示如下：

	102年12月31日	101年12月31日
轉存金融機構	22.58%	23.84%
公債、金融債券、公司債	9.55%	10.83%
股票及受益憑證投資	8.37%	9.04%
短期票券	4.20%	9.62%
政府機關及公營事業經建貸款	—	0.31%
貨幣型基金	—	0.17%
海外投資	—	12.09%
其他	55.30%	34.10%

(H)合併公司選擇以轉換至 IFRSs 日起各個會計期間推延決定之金額，揭露經驗調整之歷史資訊：

	102年12月31日	101年12月31日	101年1月1日
確定福利義務	\$ 304,725	\$ 314,495	\$ 312,041
計畫資產公允價值	(156,679)	(166,959)	(167,585)
剩餘短絀	\$ 148,046	\$ 147,536	\$ 144,456
計畫負債之經驗調整	\$ 7,198	\$ 6,778	\$ —
計畫資產之經驗調整	\$ (11,189)	\$ (13,077)	\$ —

(I)合併公司預期於民國 102 年度以後 1 年內對確定福利計畫提撥為 7,630 仟元。

14.權益

項目	102年12月31日	101年12月31日	101年1月1日
普通股股本	\$ 2,310,299	\$ 2,264,999	\$ 2,220,587
資本公積	869,715	869,715	869,715
保留盈餘	1,603,135	1,593,365	1,681,595
其他權益項目	72,991	(22,549)	21,827
庫藏股票	(28,999)	—	—
非控制權益	561,191	494,752	418,135
合計	\$ 5,388,332	\$ 5,200,282	\$ 5,211,859

(1) 普通股股本

項目	102年12月31日	101年12月31日	101年1月1日
額定股數(仟股)	250,000	250,000	250,000
額定股本	\$ 2,500,000	\$ 2,500,000	\$ 2,500,000
已發行且已收足股款之 股數(仟股)	231,030	226,500	222,059
已發行股本	\$ 2,310,299	\$ 2,264,999	\$ 2,220,587

已發行之普通股每股面額為 10 元，每股享有一表決權及收取股利之權利。

(2) 資本公積

項目	普通股股本 溢價	轉換公司債 轉換溢價	庫藏股票 交易	利息補 償金	合計
101年1月1日餘額	\$ 636,331	\$ 223,644	\$ 4,163	\$ 5,577	\$ 869,715
101年12月31日餘額	\$ 636,331	\$ 223,644	\$ 4,163	\$ 5,577	\$ 869,715
102年12月31日餘額	\$ 636,331	\$ 223,644	\$ 4,163	\$ 5,577	\$ 869,715

資本公積中屬超過票面金額發行股票之溢額（包括以超過面額發行普通股、公司債轉換溢價及庫藏股票交易等）及受領贈與之部分，得用以彌補虧損，亦得於公司無虧損時，用以發放現金股利或撥充股本，惟撥充股本時每年以實收股本之一定比率為限。因採用權益法之投資、員工認股權及認股權產生之資本公積，不得作為任何用途。

(3) 未分配盈餘及股利政策

	102 年度	101 年度
期初餘額	\$ 902,794	\$ 1,048,653
追溯適用及追溯重編之影響數	—	—
重編後餘額	902,794	1,048,653
提列法定公積	(22,126)	(57,629)
盈餘轉增資	(45,300)	(44,412)
發放現金股利	(226,500)	(266,470)
歸屬於本公司業主之淨利	284,428	230,582
確定福利計劃精算損失	(2,858)	(6,285)
喪失子公司部份權益	—	(1,645)
期末餘額	\$ 890,438	\$ 902,794

(A) 依本公司章程規定，年度決算所得盈虧依下列順序分配之：

- (a) 提繳稅捐。
- (b) 彌補虧損。
- (c) 提存百分之十為法定盈餘公積，及依法令規定提列特別盈餘公積。
- (d) 董事、監察人酬勞不高於當年度所餘盈餘百分之五。
- (e) 員工紅利不得低於當年度所餘盈餘百分之一。
- (f) 本公司配合整體環境及產業成長特性，配合公司長期財務規劃、以求永續經營、穩定經營發展，並考量平衡穩定之股利政策，將視投資資金需求及每股盈餘之稀釋程度，適度採取股利政策，可供分配盈餘視營運需要保留適當額度後，得以股利分配予股東，且現金股利不少於全部股利發放金額的百分之五十。

(B) 本公司民國 102 年度員工紅利及董監酬勞金額分別為 23,465 仟元及 5,689 仟元，估列基礎係以民國 102 年度稅後淨利，考量法定盈餘公積等因素後，以章程所定之成數範圍內估計，並認列為民國 102 年度之營業費用，惟若嗣後股東會決

議實際配發金額與估列數有差異時，則列為次年度之損益。

(C)本公司民國 102 年度經股東會決議通過配發民國 101 年度員工現金紅利 18,254 仟元及董監事酬勞為 4,425 仟元。股東會決議配發之紅利數額與民國 101 年度財務報表認列之員工分紅及董監酬勞計 22,679 仟元並無差異。民國 101 年度之盈餘分配案、員工紅利及董監事酬勞係按本公司依據修訂前證券發行人財務報告編製準則及中華民國一般公認會計原則所編製之民國 101 年度財務報表並參考本公司依據修訂後證券發行人財務報告編製準則及 IFRSs 所編製之民國 101 年 12 月 31 日資產負債表作為董事會擬議盈餘分配議案之基礎。

(D)本公司分別於民國 102 年 6 月 19 日及 101 年 6 月 5 日舉行股東常會，決議通過民國 101 及 100 年度盈餘分配案如下：

	盈餘分配案		每股股利 (元)	
	101年度	100年度	101年度	100年度
法定盈餘公積	\$ 22,126	\$ 57,629	—	—
現金股利	226,500	266,470	\$ 1	\$ 1.2
股票股利	45,300	44,412	0.2	0.2

(E)本公司分別於民國 102 年 6 月 19 日及 101 年 6 月 5 日舉行股東常會，決議通過民國 101 及 100 年度員工紅利及董監事酬勞如下：

	101年度		100年度	
	現金紅利	股票紅利	現金紅利	股票紅利
員工紅利	\$ 18,254	\$ —	\$ 48,000	\$ —
董監事酬勞	4,425	—	11,880	—

(F)本公司董事會通過及股東會決議之員工紅利及董監事酬勞之配發情形可自公開資訊觀測站查詢。

(G)合併公司於分配民國 101 年度以前之盈餘時，必須依(89)台財證(一)字第 100116 號函及金管證一字第 0950000507 號函令等相關規定，就其他股東權益減項淨額（如國外營運機構財務報表換算之兌換差額、備供出售金融資產未實現損益、現金流量避險中屬有效避險部分之避險工具利益及損失等累計餘額）提列特別盈餘公積。嗣後股東權益減項金額如有減少，可就減少金額自特別盈餘公積轉回未分配盈餘。

(H)自民國 102 年度起，本公司依金管會於民國 101 年 4 月 6 日發布之金管證發字第 1010012865 號函令及「採用國際財務報導準則 (IFRSs) 後，提列特別盈餘公積之適用疑義問答」規定，於首次採用 IFRSs 時，應就帳列股東權益項下之未實現重估增值及累積換算調整數 (利益)，因選擇適用國際財務報導準則第 1 號豁免項目而轉入保留盈餘部分，分別提列相同數額之特別盈餘公積；但轉換日因首次採用 IFRSs 產生之保留盈餘增加數不足提列時，得僅就因轉換採用 IFRSs 產生之保留盈餘增加數予以提列。嗣後因使用、處分或重分類相關資產時，得就原提列特別盈餘公積之比例予以迴轉分派盈餘。首次採用 IFRSs 所應提列之特別盈餘公積得於以後年度用以彌補虧損；嗣後有盈餘年度且原提列特

別盈餘公積之原因消除前，應就不足數額補足提列特別盈餘公積，始得分派盈餘。

(I)法定盈餘公積應提撥至其餘額達公司實收股本總額時為止。法定盈餘公積得用以彌補虧損。公司無虧損時，法定盈餘公積超過實收股本總額 25%之部分除得撥充股本外，尚得以現金分配。

(J)分配未分配盈餘時，除屬非中華民國境內居住者之股東外，其餘股東可獲配按股利分配日之稅額扣抵比率計算之股東可扣抵稅額。

(K)本公司民國 103 年 3 月 25 日董事會擬議民國 102 年度盈餘分配案及每股股利如下：

	盈餘分配案	每股股利(元)
法定盈餘公積	\$ 28,443	—
現金股利	252,852	\$ 1.1
股票股利	—	—

有關民國 102 年度之盈餘分配案、員工分紅及董監酬勞，尚待預計於民國 103 年 6 月 18 日召開之股東會決議。

有關本公司董事會通過擬議及股東會決議之員工紅利及董監酬勞資訊，請至台灣證券交易所「公開資訊觀測站」查詢。

(4)首次採用 IFRSs 應提列之特別盈餘公積

本公司首次採用 IFRSs 所應提列之特別盈餘公積如下：

項目	102年12月31日	101年12月31日	101年1月1日
特別盈餘公積	\$ 89,749	\$ 89,749	\$ 89,749

因首次採用 IFRSs 產生之保留盈餘增加數不足提列，故僅就因轉換採用 IFRSs 產生之保留盈餘增加數 89,749 仟元予以提列特別盈餘公積。

(5)其他權益項目

(A)備供出售金融資產未實現損益

	102 年度	101 年度
期初餘額	\$ 16,657	\$ 21,827
備供出售金融資產未實現損益	42,197	(5,170)
期末餘額	\$ 58,854	\$ 16,657

備供出售金融資產未實現損益係備供出售金融資產按公允價值衡量所產生之累計利益及損失，其認列於其他綜合損益，並減除當該等資產處分或減損而重分類至損益之金額。

(B)國外營運機構財務報表換算之兌換差額

	102 年度	101 年度
期初餘額	\$ (39,206)	\$ —
換算國外營運機構淨資產所產生之兌換差額	64,269	(47,236)
換算國外營運機構淨資產所產生損益之相關所得稅	(10,926)	8,030

期末餘額	\$ 14,137	\$ (39,206)
------	-----------	-------------

國外營運機構財務報表換算之兌換差額係國外子公司財務報表換算所產生之兌換差額，其認列於其他綜合損益，於處分國外營運機構時重分類至損益。

(6) 庫藏股票

(A) 本公司自證券交易市場買回本公司股份，茲依買回原因列示增減變動如下：

收回原因	期初股數	本期增加	本期減少	期末股數
<u>民國102年度</u>				
轉讓予員工	—	1,200仟股	—	1,200仟股

(B) 依證券交易法規定，公司買回流通在外股份之股數，不得超過已發行股份總數10%，買回股份之總金額，不得逾保留盈餘加計發行股份溢價及已實現資本公積之金額，本公司買回自有股份之交易尚符合規定。又上開法令規定，買回之股份欲轉讓予員工者應於買回之日起3年內將其轉讓；逾期未轉讓者，視為公司未發行股份，應辦理銷除股份之減資變更登記。

本公司持有之庫藏股票依證券交易法規定不得質押，亦不得享有股利之分派、表決權等股東權利。

(7) 非控制權益

	102 年度	101 年度
期初餘額	\$ 494,752	\$ 418,135
取得子公司部份權益	—	1,637
支付非控制權益現金股利	(24,088)	(20,805)
子公司現金增資	4,714	9,644
非控制權益股東權益變動數		145
本期淨利	85,748	87,239
換算國外營運機構淨資產所產生之兌換差額	572	(1,035)
換算國外營運機構淨資產所產生損益之相關所得稅	(97)	—
確定福利計劃精算損失	(410)	(208)
期末餘額	\$ 561,191	\$ 494,752

15. 繼續營業單位淨利

(1) 其他收入

項目	102 年度	101 年度
利息收入		
分期付款票據	\$ 9,179	\$ 10,638
其他	7,432	8,444
租金收入	6,651	3,310
股利收入	522	877
其他收入	51,150	50,888
合計	\$ 74,934	\$ 74,157

(2) 其他利益及損失

項目	102 年度	101 年度
透過損益按公允價值衡量之金融資產(損)益	\$ 541	\$ (3,843)
透過損益按公允價值衡量之金融負債(損)益	(1,192)	(987)
處分不動產、廠房及設備(損)益	1,158	(1,659)
處分投資性不動產(損)益	12,100	—
處分投資(損)益	2,312	1,307
外幣兌換利益(損失)	78,539	(54,638)
減損損失	—	(28,930)
什項支出	(4,143)	(6,143)
淨額	\$ 89,315	\$ (94,893)

(3) 財務成本

項目	102 年度	101 年度
發行短期票券利息	\$ 2,587	\$ 2,353
銀行借款利息	46,378	46,386
其他	1,568	(419)
減：列入符合要件資產成本之金額	(1,154)	(3,314)
淨額	\$ 49,379	\$ 45,006

利息資本化相關資訊如下：

項目	102 年度	101 年度
利息資本化金額	\$ 1,154	\$ 3,314
利息資本化利率	1.25%~1.47%	1.39%~2.11%

(4) 折舊及攤銷

項目	102 年度	101 年度
不動產、廠房及設備	\$ 214,812	\$ 179,696
投資性不動產	7,370	717
其他非流動性資產	15,047	15,294
合計	\$ 237,229	\$ 195,707

折舊及攤銷費用依功能別彙總	102 年度	101 年度
製造費用	\$ 177,305	\$ 146,789
營業費用	59,924	48,918
合計	\$ 237,229	\$ 195,707

(5)投資性不動產之直接營運費用

	102 年度	101 年度
產生租金收入	\$ 7,370	\$ 717
未產生租金收入	—	—
合計	\$ 7,370	\$ 717

(6)本期發生之員工福利功能別彙總

	102 年度			101 年度		
	屬於營 業成本	屬於營 業費用	合計	屬於營 業成本	屬於營 業費用	合計
薪資費用	\$540,776	\$327,993	\$ 868,769	\$476,685	\$262,784	\$739,469
其他福利	144,006	48,082	192,088	135,110	41,898	177,008
退職後福利	35,675	13,362	49,037	32,328	10,247	42,575
合計	\$720,457	\$389,437	\$1,109,894	\$644,123	\$314,929	\$959,052

16.繼續營業單位所得稅

(1)認列於損益之所得稅

	102 年度	101 年度
當期所得稅		
當期產生者	\$ 94,571	\$ 98,328
以前年度核定補繳	19,460	1,666
未分配盈餘加徵	11,046	28,276
遞延所得稅		
當期產生者	(18,991)	(47,553)
兌換差額	316	(98)
認列於損益之所得稅費用	\$ 106,402	\$ 80,619

(2)會計所得與所得稅費用／平均有效稅率與適用稅率之調節

	102 年度	101 年度
繼續營業單位稅前淨利	\$ 476,578	\$ 398,440
稅前淨利按法定稅率計算之		
所得稅費用	101,160	93,270
稅上不可認列之費損	7,749	19,179
未分配盈餘加徵	11,046	28,276
以前年度核定補繳	19,460	1,666
所得稅抵減	(14,338)	(14,121)
遞延所得稅	(18,675)	(47,651)
認列於損益之所得稅費用	\$ 106,402	\$ 80,619

由於民國 103 年度股東會盈餘分配情形尚具不確定性，故民國 102 年度未分配盈餘

加徵 10% 所得稅之潛在所得稅後果尚無法可靠決定。

(3) 認列於其他綜合損益之所得稅

	102 年度	101 年度
遞延所得稅		
國外營運機構兌換差額	\$ 11,023	\$ (8,030)
認列於其他綜合損益之所得稅	\$ 11,023	\$ (8,030)

(4) 當期所得稅資產與負債

	102年12月31日	101年12月31日
當期所得稅資產		
應收退稅款	\$ 600	\$ 562
當期所得稅負債		
應付所得稅	\$ 58,748	\$ 56,202

(5) 遞延所得稅資產與負債

遞延所得稅資產及負債之變動如下：

102 年度

遞延所得稅資產	期初餘額	認列於損益	認列於其他 綜合損益	期末餘額
暫時性差異				
未實現兌換虧損	\$ 5,553	\$ (4,935)	\$ —	\$ 618
未實現利息收入	1,043	(189)	—	854
未實現保固準備	10,769	(24)	—	10,745
呆帳損失之估列	20,943	2,199	—	23,142
遞延貸項未實現毛利	7,041	(1,185)	—	5,856
未實現存貨跌價損失	18,455	32	—	18,487
收入認列時點財稅差異	7,307	9,251	—	16,558
確定福利計劃精算損益	22,671	—	—	22,671
國外子公司可減除暫時 性差異	4,789	1,480	—	6,269
折舊財稅差異	—	4,832	—	4,832
可減除暫時性差異	\$ 98,571	\$ 11,461	\$ —	\$110,032

遞延所得稅負債	期初餘額	認列於損益	認列於其他 綜合損益	期末餘額
暫時性差異				
未實現投資利益	\$ 17,433	\$(10,191)	\$ —	\$ 7,242
土地增值稅	66,990	—	—	66,990
國外營運機構財務報表 換算之兌換差額	(8,030)	—	11,023	2,993
未實現兌換利益	—	2,582	—	2,582
國外子公司應課稅暫時 性差異	—	79	—	79
應課稅暫時性差異	<u>\$ 76,393</u>	<u>\$ (7,530)</u>	<u>\$ 11,023</u>	<u>\$ 79,886</u>
<u>101 年度</u>				
遞延所得稅資產	期初餘額	認列於損益	認列於其他 綜合損益	期末餘額
暫時性差異				
未實現兌換虧損	\$ 817	\$ 4,736	\$ —	\$ 5,553
未實現利息收入	1,209	(166)	—	1,043
未實現投資損失	158	(158)	—	—
未實現保固準備	4,371	6,398	—	10,769
呆帳損失之估列	22,197	(1,254)	—	20,943
遞延貸項未實現毛利	6,211	830	—	7,041
未實現存貨跌價損失	16,198	2,257	—	18,455
確定福利計劃精算損益	22,671	—	—	22,671
國外子公司可減除暫時 性差異	55	4,734	—	4,789
收入認列時點財稅差異	—	7,307	—	7,307
可減除暫時性差異	<u>\$ 73,887</u>	<u>\$ 24,684</u>	<u>\$ —</u>	<u>\$ 98,571</u>
遞延所得稅負債	期初餘額	認列於損益	認列於其他 綜合損益	期末餘額
暫時性差異				
未實現投資利益	\$ 41,271	\$(23,838)	\$ —	\$ 17,433
土地增值稅	66,990	—	—	66,990
國外子公司應課稅暫時 性差異	(969)	969	—	—
國外營運機構財務報表 換算之兌換差額	—	—	(8,030)	(8,030)
應課稅暫時性差異	<u>\$107,292</u>	<u>\$(22,869)</u>	<u>\$ (8,030)</u>	<u>\$ 76,393</u>

(6)兩稅合一相關資訊

	102年12月31日	101年12月31日	101年1月1日
未分配盈餘			
86年度以前	\$ —	\$ —	\$ —
87年度以後	890,438	902,794	1,048,653
	<u>\$ 890,438</u>	<u>\$ 902,794</u>	<u>\$ 1,048,653</u>
股東可扣抵稅額帳戶餘額	<u>\$ 212,904</u>	<u>\$ 177,676</u>	<u>\$ 175,024</u>

(A)民國 102 及 101 年度盈餘分配適用之稅額扣抵比率分別為 23.91%及 22.11%。

(B)依所得稅法規定，本公司分配屬於 87 年度(含)以後之盈餘時，本國股東可按股利分配日之稅額扣抵比率計算可獲配之股東可扣抵稅額。由於實際分配予股東之可扣抵稅額，應以股利分配日之股東可扣抵稅額帳戶餘額為準，因此本公司預計民國 102 年度盈餘分配之稅額扣抵比率可能與將來實際分配予股東時所適用之稅額扣抵比率有所差異。

(C)依台財稅字第 10204562810 號規定，首次採用 IFRSs 之當年度計算稅額扣抵比率時，其帳載累積未分配盈餘應包含因首次採用個體財務報告會計準則產生之保留盈餘淨增加數或淨減少數。

(7)本公司、譚泰精機(股)公司、東鋒機械自動化(股)公司、東擘精密(股)公司、榮田精機(股)公司、亞太菁英(股)公司及晉奕科技(股)公司截至民國 100 年度營利事業所得稅結算申報業經稅捐稽徵機關核定在案。其餘國外子公司係依各該國法令規定申報。

17.每股盈餘

	單位：每股元	
	102 年度	101 年度
基本每股盈餘		
來自繼續營業單位	\$ 1.23	\$ 1.00
來自停業單位	—	—
基本每股盈餘合計	<u>\$ 1.23</u>	<u>\$ 1.00</u>
稀釋每股盈餘		
來自繼續營業單位	\$ 1.23	\$ 0.99
來自停業單位	—	—
稀釋每股盈餘合計	<u>\$ 1.23</u>	<u>\$ 0.99</u>

計算每股盈餘時，無償配股之影響業已追溯調整。因追溯調整，民國 101 年度基本及稀釋每股盈餘，分別由 1.02 及 1.01 元減少為 1.00 及 0.99 元。

(1) 本期淨利

	102 年度	101 年度
用以計算基本每股盈餘歸屬於 本公司業主之淨利	\$ 284,428	\$ 230,582
具稀釋作用潛在普通股之影響： 無	—	—
用以計算稀釋每股盈餘歸屬於 本公司業主之淨利	\$ 284,428	\$ 230,582

(2) 股數

	102 年度	101 年度
用以計算基本每股盈餘之普通 股加權平均股數	230,645	231,030
具稀釋作用潛在普通股之影響： 員工分紅	872	830
用以計算稀釋每股盈餘之普通 股加權平均股數	231,517	231,860

若本公司得選擇以股票或現金發放員工分紅，則計算稀釋每股盈餘時，假設員工分紅將採發放股票方式，並於該潛在普通股具有稀釋作用時計入加權平均流通在外股數，以計算稀釋每股盈餘。於次年度股東會決議員工分紅發放股數前計算稀釋每股盈餘時，亦繼續考量該等潛在普通股之稀釋作用。

18. 營業租賃協議

(1) 合併公司為承租人之已簽定不動產營業租賃合約於未來應支付租金總額彙總如下：

項目	102年12月31日	101年12月31日	101年1月1日
1 年內	\$ 26,981	\$ 12,665	\$ 13,426
超過 1 年但不超過 5 年	101,700	47,759	46,777
合計	\$ 128,681	\$ 60,424	\$ 60,203

(2) 合併公司為出租人之已簽定不動產營業租賃合約於未來應收取租金總額彙總如下：

項目	102年12月31日	101年12月31日	101年1月1日
1 年內	\$ 9,465	\$ 5,031	\$ 139
超過 1 年但不超過 5 年	—	5,857	7,571
合計	\$ 9,465	\$ 10,888	\$ 7,710

19. 資本管理

合併公司處於快速成長階段，管理資本之目標係確保集團內各企業能夠於繼續經營與成長之前提下，藉由將債務及權益餘額最適化，以提供股東足夠之報酬。

合併公司之資本結構管理策略，係依據所營事業的產業規模、產業未來之成長性與產品發展藍圖，以設定合併公司適當之市場佔有率，並據以規劃所需之資本支出；再依產業特性，計算所需之營運資金與現金，以對合併公司長期發展所需之各項資產規模，做出整體性的規劃；最後根據合併公司產品競爭力推估可能之產品邊際貢獻、營業利

益率與現金流量，並考量產業景氣循環波動、產品生命週期等風險因素，以決定合併公司適當之資本結構。

合併公司管理階層定期審核資本結構，並考量不同資本結構可能涉及之成本與風險。一般而言，合併公司採用審慎之風險管理策略。

20. 金融工具

(1) 金融工具之種類

金融資產	102年12月31日	101年12月31日	101年1月1日
<u>按攤銷後成本衡量</u>			
現金及約當現金	\$ 1,144,872	\$ 1,105,211	\$ 1,099,036
應收票據及帳款淨額	3,053,735	2,532,292	3,166,082
應收票據及帳款-關係人	4,942	1,491	2,743
其他應收款	116,006	56,902	59,411
其他應收款-關係人	1,732	—	—
其他金融資產-流動	90,963	174,284	72,865
長期應收票據及款項	30,564	33,676	30,199
其他非流動資產	16,720	4,544	4,544
透過損益按公允價值衡量之金融資產-流動	53,208	176,987	131,500
備供出售金融資產-非流動	170,628	128,431	162,901
<u>金融負債</u>			
<u>按攤銷後成本衡量</u>			
短期借款	\$ 1,716,584	\$ 1,448,608	\$ 1,549,471
應付短期票券	279,875	284,948	309,787
應付票據及帳款	1,576,786	1,197,209	1,465,139
應付票據及帳款-關係人	42,570	34,192	27,193
其他應付款	489,325	503,312	623,549
其他應付款項-關係人	8,574	12,421	9,274
一年或一營業週期內到期長期借款	580,665	507,219	264,225
長期借款	678,373	964,373	1,370,212
長期應付票據及款項	93	198	297
透過損益按公允價值衡量之金融負債-流動	2,257	1,065	78

(2) 財務風險管理目的與政策

合併公司主要金融工具包括權益投資、應收票據及帳款、應付票據及帳款、借款及應付短期票券。本公司之財務部門係為各業務單位提供服務，統籌協調國內金融市場之操作，藉由依照風險程度與廣度分析暴險之內部風險報告監督及管理與營運有關之財務風險。該等風險包括市場風險（包含利率及匯率風險）、信用風險及流動性風險。

合併公司透過衍生金融工具規避暴險，以減輕該等風險之影響。衍生金融工具之運用受本公司董事會通過之政策所規範，其為匯率風險、利率風險、信用風險、衍生金融工具與非衍生金融工具之運用以及剩餘流動資金之投資書面原則。內部稽核人員持續地針對政策之遵循與暴險額度進行複核。合併公司並未以投機目的而進行金融工具（包括衍生金融工具）之交易。財務部門每季對本公司之董事會提出報告。

(A) 市場風險

a. 利率風險

合併公司係浮動利率借入資金，因而產生利率暴險。合併公司於資產負債表日受利率暴險之金融負債帳面金額如下：

	102年12月31日	101年12月31日	101年1月1日
具現金流量利率風險			
— 金融負債	\$ 3,166,082	\$ 3,205,148	\$ 3,493,695

敏感度分析

下列敏感度分析係依非衍生工具於資產負債表日之利率暴險而決定。對於浮動利率負債，其分析方式係假設資產負債表日流通在外之負債金額於報導期間皆流通在外。合併公司內部向主要管理階層報告利率時所使用之變動率為利率增加1%，此亦代表管理階層對利率之合理可能變動範圍之評估。

若利率增加1%，在所有其他變數維持不變之情況下，合併公司民國102及101年度之淨利將分別減少32,303仟元及33,494仟元。

合併公司於本期對利率之敏感度較上期減少，主因為變動利率債務工具減少。

b. 外幣匯率風險

合併公司主要營運活動係以外幣進行交易，故曝露於外幣匯率波動之風險。為避免因匯率變動造成價值下跌及未來現金流量之波動，合併公司使用換匯、遠期外匯合約及換匯換利合約等衍生金融工具來規避匯率風險。此類衍生金融工具之使用，可協助合併公司減少但仍無法完全排除外幣匯率變動所造成之影響。因考量未來現金流量，合併公司亦透過外幣借款以抵銷部分因外幣換算所產生之匯率風險。

有關外幣匯率風險之敏感性分析，主要係針對報導期間結束日之外幣貨幣性金融工具，因匯率變動產生之不利影響計算。當民國102年及101年12月31日外幣對新台幣變動達百分之十，民國102及101年度之淨利將分別減少210,081仟元及194,852仟元。

(B) 信用風險

信用風險係指交易對方拖欠合約義務而造成集團財務損失之風險。截至資產負債表日，合併公司可能因交易對方未履行義務及合併公司提供財務保證造成財務損失之最大信用風險暴險主要係來自於資產負債表所認列之金融資產帳面金額。合併公司採行之政策係僅與信譽卓著之對象進行交易，並於必要情形下取得足額之擔保以減輕因拖欠所產生財務損失之風險。合併公司持續監督信用暴險以及交易對方之信用評等，並將總交易金額分散至各信用評等合格之客戶。

合併公司民國 102 年度除客戶代號 012122 公司外，合併公司並無對任何單一交易對方或任何一組具相似特性之交易對方有重大的信用暴險。民國 102 年 12 月 31 日對代號 012122 公司之信用風險集中情形超過合併公司應收帳款總額之 10%。合併公司民國 101 年度並無對任何單一交易對方或任何一組具相似特性之交易對方有重大的信用暴險，亦無交易對方之信用風險集中致超過合併公司應收帳款總額之 10%之情形。

(C)流動性風險

合併公司係透過管理及維持足夠部位之現金及約當現金以支應集團營運並減輕現金流量波動之影響。合併公司管理階層監督銀行融資額度使用狀況並確保借款合同條款之遵循。

流動性及利率風險表

下表詳細說明合併公司已約定還款期間之非衍生金融負債剩餘合約到期分析，其係依據合併公司最早可能被要求還款之日期，並以金融負債未折現現金流量編製，其包括利息及本金之現金流量。

合併公司可被要求立即還款之銀行借款，係列於下表中最早之期間內，不考慮銀行立即執行該權利之機率；其他非衍生金融負債到期分析係依照約定之還款日編製。

102年12月31日

	要求即付或短 於 1 個月	1 至 3 個月	3 個月至 1 年	1 至 5 年	5 年以上
<u>非衍生金融負債</u>					
無附息負債	\$ —	\$ 1,619,356	\$ 497,899	\$ 93	\$ —
固定利率工具	—	—	89,415	—	—
浮動利率工具	263,839	649,769	1,574,101	425,400	252,973
	<u>\$ 263,839</u>	<u>\$ 2,269,125</u>	<u>\$ 2,161,415</u>	<u>\$ 425,493</u>	<u>\$ 252,973</u>

101年12月31日

	要求即付或短 於 1 個月	1 至 3 個月	3 個月至 1 年	1 至 5 年	5 年以上
<u>非衍生金融負債</u>					
無附息負債	\$ —	\$ 299,587	\$ 1,447,547	\$ 198	\$ —
浮動利率工具	—	729,905	1,510,870	682,187	282,186
	<u>\$ —</u>	<u>\$ 1,029,492</u>	<u>\$ 2,958,417</u>	<u>\$ 682,385</u>	<u>\$ 282,186</u>

101年1月1日

	要求即付或短 於1個月	1至3個月	3個月至1年	1至5年	5年以上
<u>非衍生金融負債</u>					
無付息負債	\$ —	\$ 1,492,332	\$ 632,823	\$ 297	\$ —
浮動利率工具	—	1,224,719	898,764	1,043,635	326,577
	\$ —	\$ 2,717,051	\$ 1,531,587	\$ 1,043,932	\$ 326,577

上述非衍生金融資產及負債之浮動利率工具金額，將因浮動利率與資產負債表日所估計之利率不同而改變。

下表詳細說明合併公司針對衍生金融工具所作之流動性分析，就採淨額交割之衍生工具，係以未折現之合約淨現金流入及流出為基礎編製；就採總額交割之衍生工具，係以未折現之總現金流入及流出為基礎編製。當應付或應收金額不固定時，揭露之金額係依資產負債表日殖利率曲線所推估之預計利率決定。

102年12月31日

	要求即付或短 於1個月	1至3個月	3個月至1年	1至5年	5年以上
<u>總額交割</u>					
換匯	\$ 89,580	\$ 335,394	\$ 279,971	\$ —	\$ —
遠期外匯合約	\$ 26,629	\$ —	\$ —	\$ —	\$ —

101年12月31日

	要求即付或短 於1個月	1至3個月	3個月至1年	1至5年	5年以上
<u>總額交割</u>					
換匯	\$ 88,467	\$ —	\$ —	\$ —	\$ —
遠期外匯合約	\$ 4,734	\$ —	\$ —	\$ —	\$ —

101年1月1日

	要求即付或短 於1個月	1至3個月	3個月至1年	1至5年	5年以上
<u>總額交割</u>					
遠期外匯合約	\$ —	\$ 29,591	\$ —	\$ —	\$ —

(3)公允價值之資訊

(A)按攤銷後成本衡量金融工具之公允價值

合併公司管理階層認為按攤銷後成本衡量之金融資產及金融負債之帳面金額趨近其公允價值。

(B)按公允價值衡量之金融工具

金融資產	102年12月31日		
	帳面價值	公允價值	
透過損益按公允價值衡量之金融資產-流動	\$ 53,208	\$ 53,208	
備供出售金融資產-非流動	170,628	170,628	
金融負債			
透過損益按公允價值衡量之金融負債-流動	2,257	2,257	
		101年12月31日	
金融資產	帳面價值	公允價值	
透過損益按公允價值衡量之金融資產-流動	\$ 176,987	\$ 176,987	
備供出售金融資產-非流動	128,431	128,431	
金融負債			
透過損益按公允價值衡量之金融負債-流動	1,065	1,065	
		101年1月1日	
金融資產	帳面價值	公允價值	
透過損益按公允價值衡量之金融資產-流動	\$ 131,500	\$ 131,500	
備供出售金融資產-非流動	162,901	162,901	
金融負債			
透過損益按公允價值衡量之金融負債-流動	78	78	

金融資產及金融負債之公允價值係依下列方式決定：

- 衍生工具公允價值係採用銀行所提供之報價計算。
- 無公開報價之股票係依照淨值法決定公允價值。

(C)認列於合併資產負債表之公允價值衡量

下表提供了金融工具於原始認列後以公允價值衡量方式之分析，衡量方式係基於公允價值可觀察之程度分為第一至三級。

- 第一級公允價值衡量係指以來自活絡市場相同資產或負債之公開報價（未經調整）。
- 第二級公允價值衡量係指除第一級之公開報價外，以屬於該資產或負債直接（亦即價格）或間接（亦即由價格推導而得）可觀察之輸入值推導公允價值。
- 第三級公允價值衡量係指評價技術係非以可觀察市場資料為基礎之資產或負債之輸入值（不可觀察之輸入值）推導公允價值。

102 年 12 月 31 日

項目	第一級	第二級	第三級	合計
透過損益按公允價值衡				
量之金融資產-流動				
基金	\$ 47,962	\$ —	\$ —	\$ 47,962
換匯	—	3,975	—	3,975
換利換匯合約	—	1,271	—	1,271
備供出售金融資產-非				
流動				
國內上市櫃股票	98,448	—	—	98,448
國內外未上市櫃股票	—	—	72,180	72,180
透過損益按公允價值衡				
量之金融負債-流動				
換利換匯合約	—	969	—	969
換匯	—	314	—	314
遠期外匯合約	—	—	974	974

101 年 12 月 31 日

項目	第一級	第二級	第三級	合計
透過損益按公允價值衡				
量之金融資產-流動				
基金	\$ 174,407	\$ —	\$ —	\$ 174,407
換利換匯合約	—	2,580	—	2,580
備供出售金融資產-非				
流動				
國內上市櫃股票	46,349	—	—	46,349
國內外未上市櫃股票	—	—	82,082	82,082
透過損益按公允價值衡				
量之金融負債-流動				
換匯	—	1,059	—	1,059
遠期外匯合約	—	—	6	6

101年1月1日

項目	第一級	第二級	第三級	合計
透過損益按公允價值衡量之金融資產-流動				
基金	\$ 124,873	\$ —	\$ —	\$ 124,873
換利換匯合約	—	6,627	—	6,627
備供出售金融資產- 非流動				
國內上市櫃股票	51,519	—	—	51,519
國內外未上市櫃股票	—	—	111,382	111,382
透過損益按公允價值衡量之金融負債-流動				
遠期外匯合約	—	—	78	78

(D)金融資產以第三級公允價值衡量之調節：

	102 年度	
	透過損益按公允價值衡量	備供出售金融資產- 非流動
	持有供交易	無公開報價權益工具投資
期初餘額	\$ (6)	\$ 82,082
購買	(974)	—
處分/結清	6	—
認列於其他綜合損益	—	(9,902)
期末餘額	\$ (974)	\$ 72,180
	101 年度	
	透過損益按公允價值衡量	備供出售金融資產- 非流動
	持有供交易	無公開報價權益工具投資
期初餘額	\$ (78)	\$ 111,382
購買	6	—
處分/結清	78	—
認列於其他綜合損益	—	(28,930)
兌換差額	—	(370)
期末餘額	\$ 6	\$ 82,082

七、關係人交易

本公司及子公司（係本公司之關係人）間之交易、帳戶餘額、收益及費損於合併時全數予以銷除，故未揭露於本附註。合併公司與其他關係人間之交易如下。

1. 營業交易

銷貨

	102 年度	101 年度
其他關係人	\$ 9,309	\$ 5,055

上開銷貨係按一般銷售價格辦理，收款條件與一般廠商相當。

進貨

	102 年度	101 年度
其他關係人	\$ 102,536	\$ 68,138

上開進貨價格係按一般市價計價，與一般廠商付款條件相當。

2. 應收付款項

應收帳款-關係人

	102年12月31日	101年12月31日	101年1月1日
其他關係人	\$ 4,942	\$ 1,491	\$ 2,743

催收款-關係人

	102年12月31日	101年12月31日	101年1月1日
其他關係人	\$ —	\$ 1,074	\$ 1,120
減：備抵呆帳	—	(1,074)	(1,120)
淨額	\$ —	\$ —	\$ —

應付票據-關係人

	102年12月31日	101年12月31日	101年1月1日
其他關係人	\$ —	\$ 530	\$ 24,341

應付帳款-關係人

	102年12月31日	101年12月31日	101年1月1日
其他關係人	\$ 42,570	\$ 33,662	\$ 2,852

截至民國 102 年 12 月 31 日、101 年 12 月 31 日及 1 月 1 日止流通在外之應付關係人款項餘額係未提供擔保。

3. 其他交易

(1) 其他應收款

	102年12月31日	101年12月31日	101年1月1日
其他關係人	\$ 1,732	\$ —	\$ —

(2) 預收款項

	102年12月31日	101年12月31日	101年1月1日
其他關係人	\$ 408	\$ —	\$ 141

(3) 佣金支出

	102 年度	101 年度
其他關係人	\$ 9,572	\$ 13,134

(4) 其他應付款

	102年12月31日	101年12月31日	101年1月1日
其他關係人	\$ 8,574	\$ 12,421	\$ 9,274

(5) 租金收入

	102 年度	101 年度
其他關係人	\$ 4,860	\$ —

(6) 對主要管理階層之獎酬

	102 年度	101 年度
短期員工福利	\$ 12,243	\$ 12,242
離職福利	—	—
退職後福利	—	—
其他長期員工福利	—	—

董事及其他主要管理階層之薪酬係由薪酬委員會依照個人績效及市場趨勢決定。

八、質押之資產

合併公司計有下列資產提供銀行作為借款之擔保或用途受有限制。

	102年12月31日	101年12月31日	101年1月1日
不動產、廠房及設備	\$ 1,308,441	\$ 1,173,582	\$ 1,364,451
投資性不動產	177,908	131,071	131,788
其他流動資產	21,860	74,489	1,513
其他非流動資產	16,720	4,544	4,544
合計	\$ 1,524,929	\$ 1,383,686	\$ 1,502,296

九、重大或有負債及未認列之合約承諾

截至民國 102 年及 101 年 12 月 31 日止，合併公司承諾事項及或有負債計如下列：

- (一) 因訂料、貸款額度保證而開立之保證票據分別為 300,000 仟元及 323,900 仟元。
- (二) 出售產品之履約保證而開立之保證票據分別為 18,787 仟元及 22,189 仟元。
- (三) 因資策會委託研究之保證而開立保證票據分別為 8,800 仟元及 19,800 仟元。
- (四) 因銷貨或投標需要向銀行申請開立背書保證之金額分別為 26,398 仟元及 58,585 仟元。
- (五) 因出口關稅、貨物稅記帳需要向銀行申請開立背書保證之金額分別為 2,500 仟元及 7,500 仟元。
- (六) 因衍生性金融商品交易而開立予銀行之保證票據分別為 10,000 仟元及 0 仟元。
- (七) 已簽訂但尚未發生之工程合約金額分別為 1,715 仟元及 0 仟元。

(八)已開立信用狀未使用餘額列示如下：

幣別	102年12月31日	101年12月31日	101年1月1日
	信用狀金額 (仟元)	信用狀金額 (仟元)	信用狀金額 (仟元)
日幣	¥ 38,185	¥ 4,669	¥ 4,624
英磅	GBP 202	GBP 156	GBP 311
歐元	EUR 385	EUR —	EUR —
台幣	NTD 27,448	NTD 34,710	NTD 11,608
美金	USD 44	USD —	USD —

十、重大之災害損失：無。

十一、重大之期後事項：無。

十二、其他

外幣金融資產及負債之匯率資訊如下：

單位：外幣仟元或新台幣仟元

	102年12月31日		
	外幣	匯率	帳面金額
<u>金融資產</u>			
<u>貨幣性項目</u>			
美金	\$ 56,345	29.81	\$ 1,679,376
歐元	802	41.09	32,934
英磅	—	49.28	12
人民幣	272,295	4.92	1,339,417
泰幣	18,741	0.91	17,120
馬來幣	7,409	8.73	64,696
日幣	20,177	0.28	5,728
港幣	20,519	3.84	78,855
越南盾	5,793,395	0.0014	7,937
南非幣	2,967	2.85	8,456
<u>金融負債</u>			
<u>貨幣性項目</u>			
美金	25,993	29.81	774,712
歐元	1,015	41.09	41,704
英磅	103	49.28	5,083
人民幣	53,676	4.92	264,030
泰幣	20,404	0.91	18,639
馬來幣	832	8.732	7,262
日幣	78,126	0.28	22,180
越南盾	81,106	0.0014	109

單位：外幣仟元或新台幣仟元

101年12月31日

	外幣	匯率	帳面金額
<u>金融資產</u>			
<u>貨幣性項目</u>			
美金	\$ 90,713	29.04	\$ 2,634,301
歐元	693	38.49	26,676
英磅	47	46.83	2,199
加拿大幣	—	29.21	4
人民幣	17	4.66	78
泰幣	17,138	0.95	16,431
馬來幣	157	9.10	1,426
日幣	71,414	0.34	24,024
港幣	48,132	3.75	180,349
南非幣	2,904	3.42	9,931
<u>非貨幣性項目</u>			
美金	29,999	29.04	871,166
歐元	1,561	38.49	60,064
泰幣	5,939	0.95	5,662
馬來幣	36	9.10	324
日幣	362	0.34	122
<u>金融負債</u>			
<u>貨幣性項目</u>			
美金	30,558	29.04	887,409
歐元	641	38.49	24,656
英磅	10	46.83	479
人民幣	72	4.66	338
泰幣	21,498	0.95	20,498
日幣	34,527	0.34	11,615
港幣	508	3.75	1,903
<u>非貨幣性項目</u>			
美金	6,022	29.04	174,889
泰幣	37	0.95	35
日幣	1,083	0.34	364

單位：外幣仟元或新台幣仟元

101年1月1日

	外幣	匯率	帳面金額
<u>金融資產</u>			
<u>貨幣性項目</u>			
美金	\$ 74,202	30.28	\$ 2,246,454
歐元	2,249	39.18	88,108
新加坡幣	1	23.31	24
人民幣	4	4.81	21
泰幣	12,295	0.96	11,861
馬來幣	1,069	9.15	9,781
日幣	60,302	0.39	23,554
港幣	114,260	3.90	445,272
<u>非貨幣性項目</u>			
美金	33,889	30.28	1,026,002
歐元	1,513	39.18	59,295
泰幣	7,940	0.96	7,659
馬來幣	499	9.15	4,564
日幣	239	0.39	93
<u>金融負債</u>			
<u>貨幣性項目</u>			
美金	26,649	30.28	806,805
歐元	701	39.18	27,483
人民幣	72	4.81	348
泰幣	20,491	0.96	19,767
馬來幣	6	9.15	59
日幣	69,426	0.39	27,118
港幣	508	3.90	1,980
<u>非貨幣性項目</u>			
美金	9,491	30.28	287,346
泰幣	98	0.96	94
日幣	854	0.39	333

十三、附註揭露事項

(一)重大交易事項相關資訊

1. 資金貸予他人：

單位：外幣元或新台幣仟元

編號	貸出資金之公司	貸與對象	是否為關係人	往來項目	本期最高餘額	期末餘額(董事會核准額)	實際動支金額	利率區間	資金貸與性質	業務往來金額	有短期融通資金必要之原因	提列備抵呆帳金額	擔保品		對個別對象資金貸與限額	資金貸與總限額
													名稱	價值		
0	東台精機股份有限公司	Tong-Tai Seiki USA, INC.	Y	其他應收款-關係人	\$14,241 (USD494,028 元)	\$-	\$-	2.19%	有業務往來	銷貨 \$327	-	-	-	-	以不超過雙方間最近一年度業務往來金額為限(\$327)	\$965,428 本公司淨值 4,827,141×20% =965,428
0	東台精機股份有限公司	TOPPER EUROPE B.V.	Y	其他應收款-關係人	\$44,070 (EUR1,152,750 元)	\$38,988	\$38,988 (EUR948,848 元)	2.19%	有業務往來	銷貨 \$32,275	-	-	-	-	以不超過雙方間最近一年度業務往來金額為限(\$32,275)	\$965,428 本公司淨值 4,827,141×20% =965,428
0	東台精機股份有限公司	EASTAI TECHNOLOGY(M)SDNBHD	Y	其他應收款-關係人	\$2,945 (USD98,686.98 元)	\$16	\$16 (包含本金USD466.3元及應收利息USD61.68元)	2.19%	有業務往來	銷貨 \$942	-	-	-	-	以不超過雙方間最近一年度業務往來金額為限(\$942)	\$965,428 本公司淨值 4,827,141×20% =965,428
0	東台精機股份有限公司	蘇州東昱精機有限公司	Y	其他應收款-關係人	\$17,639 (USD591,813.76 元)	\$17,639	\$17,639 (本金USD591,813.76 元)	2.19%	有業務往來	銷貨 \$322,052	-	-	-	-	以不超過雙方間最近一年度業務往來金額為限(\$322,052)	\$965,428 本公司淨值 4,827,141×20% =965,428
0	東台精機股份有限公司	上海東台鑫貿易有限公司	Y	其他應收款-關係人	\$18,982 (USD641,933.5 元)	\$-	\$-	2.19%	有業務往來	銷貨 \$17,520	-	-	-	-	以不超過雙方間最近一年度業務往來金額為限(\$17,520)	\$965,428 本公司淨值 4,827,141×20% =965,428
0	東台精機股份有限公司	TONGTAI MACHINE&TOOL JAPAN CO.,LTD.	Y	其他應收款-關係人	\$3,067 (USD102,888 元)	\$3,067	\$3,067 (本金USD102,888 元)	2.19%	有業務往來	銷貨 \$39,278	-	-	-	-	以不超過雙方間最近一年度業務往來金額為限(\$39,278)	\$965,428 本公司淨值 4,827,141×20% =965,428
0	東台精機股份有限公司	Tongtai Machine Tool (MFG) Sdn Bhd	Y	其他應收款-關係人	\$56,040 (MYR6,000,000 元)	\$52,392	\$51,598 (本金MYR5,909,094 元)	2.19%	短期融通必要	-	購置廠房	-	-	-	\$482,714 本公司淨值 4,827,141×10% =482,714	\$965,428 本公司淨值 4,827,141×20% =965,428

2. 為他人背書保證：

單位：新台幣仟元

編號	背書保證者 公司名稱	被背書保證對象		對單一企業 背書保證限額	本期最高背 書保證餘額	期末背書 保證餘額	實際動支 金額	以財產擔保 之背書保證 金額	累計背書保證 金額佔最近期 財務報表淨值 之比率	背書保證 最高限額	屬母公司 對子公司 背書保證	屬子公司 對母公司 背書保證	屬對大陸 地區背書 保證	
		公司名稱	關係											
0	東台精機股 份有限公司	亞太菁英(股)公司	2	以不超過本公司當 期淨值20%為限	\$ 505,000	\$ 505,000	\$ 202,715	\$ —	10.46%	以不超過本公司當 期淨值40%為限	Y	—	—	
		Union Top Industrial (SAMOA) Limited.	2	"	312,900	310,866	228,902	—	6.44%		Y	—	—	
		Tongtai Machine Tool (MFG) Sdn Bhd	2	"	56,040	52,392	—	—	1.09%		Y	—	—	
		蘇州東昱精機有限公 司	3	"	29,660	—	—	—	—		—	Y	—	Y
		合計					\$ 868,258				17.99%			

3. 期末持有有價證券：

單位：新台幣仟元

持有之公司	有價證券種類	有價證券名稱	與有價證券發行人之關係	帳列科目	期末			
					股數	帳面金額	持股比例	公允價值
東台精機(股)公司	股單	翌翔科技(股)公司	—	備供出售金融資產-非流動	75,000	\$—	14.29%	\$—
	股票	心得科技工業(股)公司	—	"	268,519	4,870	4.48%	4,870
	股票	光隆(股)公司	—	"	500,000	6,675	1.35%	6,675
	股票	皓翔科技(股)公司	—	"	5,495,000	45,699	15.00%	45,699
	股票	模里西斯機零壹精密機械有限公司	—	"	320,000	—	19.60%	—
	股票	翔榛興業(股)公司	—	"	1,520,000	6,224	19.00%	6,224
	股票	東捷科技(股)公司	—	"	5,808,206	98,448	4.40%	98,448
	開放型基金	富蘭克林華美貨幣市場基金	—	透過損益按公允價值衡量之金融資產-流動	992,348.99	10,002	—	10,002
	開放型基金	柏瑞巨輪貨幣市場基金	—	"	744,385.47	10,002	—	10,002
	開放型基金	元大全球滿意入息基金-不配息	—	"	900,090	9,622	—	9,622
	開放型基金	復華南非2017保本基金(ZAR)	—	"	300,914.8	8,456	—	8,456
	開放型基金	保德新興市場企業債券-不配息	—	"	500,000	4,978	—	4,978
開放型基金	台新新興市場債券基金A	—	"	500,000	4,902	—	4,902	
Union Top Industrial(SAMOA)Limited	股單	Empire Bridge Limited	—	備供出售金融資產-非流動	—	—	15.00%	—
	股單	NATION UNITED LIMITED	—	"	—	8,712	15.00%	8,712

4. 累積買進或賣出同一有價證券之金額達新台幣三億元或實收資本額百分之二十以上：無。

5. 取得不動產之金額達新台幣三億元或實收資本額百分之二十以上：無。

6. 處分不動產之金額達新台幣三億元或實收資本額百分之二十以上：無。

7. 與關係人進、銷貨交易金額達新台幣一億元或實收資本額百分之二十以上：

單位：新台幣仟元

進(銷)貨之公司	交易對象名稱	關係	交易情形				交易條件與一般交易不同之情形及原因		應收(付)票據、帳款		備註
			進(銷)貨	金額	佔總進(銷)貨之比率(%)	授信期間	單價	授信期間	餘額	佔總應收(付)款項之比率(%)	
東台精機(股)公司	蘇州東昱精機有限公司	母子公司	銷貨	\$(322,052)	(6.25)	與一般交易條件相當	—	—	\$96,187	4.00	預收 1,012 仟元
東台精機(股)公司	榮田精機(股)公司	母子公司	銷貨	(155,168)	(3.01)	與一般交易條件相當	—	—	4,101	0.17	—
東台精機(股)公司	東鋒機械自動化(股)公司	母子公司	進貨	189,670	5.15	與一般交易條件相當	—	—	(86,329)	(7.71)	—

8. 應收關係人款項達新台幣一億元或實收資本額百分之二十以上：無。

9. 民國 102 年度合併公司從事衍生性商品交易：詳附註六、2。

(二)轉投資事業相關資訊

被投資公司名稱、所在地區等相關資訊：

(A)對被投資公司具有重大影響力者：無。

(B)對被投資公司具有控制能力者：

單位：外幣仟元或新台幣仟元

投資公司 名稱	被投資公司 名稱	所在地區	主要營業項目	原始投資金額		期末持有			被投資公司 本期(損)益	本期認列之投資 (損)益	備註
				本期期末	去年年底	股數	比率	帳面金額			
東台精機(股)公司	Union Top Industrial (SAMOA) Limited	薩摩亞	控股公司	\$560,867 (USD17,195)	\$560,867 (USD17,195)	16,465,400	100.00%	\$911,250	\$(62,134)	\$(62,266)	—
	TONG-TAIMACHINERY CO.,LTD.	泰國	專用機和同類產品之銷售	2,127 (SGD99)	2,127 (SGD99)	196,000	49.00%	4,684	1,435	703	—
	EASTAI TECHNOLOGY (M)SDNBHD	馬來西亞	專用機和同類產品之銷售	451 (SGD21)	451 (SGD21)	48,001	80.00%	3,588	1,918	1,535	—
	東鋒機械自動化(股)公司	高雄市湖內區	電氣自動化裝配及買賣	3,954	3,954	1,199,000	79.93%	33,654	8,849	7,176	—
	東暉精密(股)公司	高雄市湖內區	機械零件製造及加工	9,766	9,766	838,800	64.67%	21,202	5,314	3,635	—
	Tong-Tai Seiki USA,INC.	美國	行銷機器設備	71,667 (USD2,180)	71,667 (USD2,180)	100	100.00%	19,106	(8,159)	(8,159)	—
	榮田精機(股)公司	高雄市湖內區	各種機械製造及買賣	100,731	100,731	18,253,424	51.27%	442,762	162,804	82,225	—
	Topper Europe B.V.	荷蘭	商品買賣	48,407 (EUR1,090)	48,407 (EUR1,090)	9,000	100.00%	(1,637)	(7,519)	(7,519)	—
	亞太菁英(股)公司	高雄市湖內區	機械設備之製造及銷售	309,336	309,336	20,569,200	99.68%	65,764	(24,498)	(24,776)	—
	晉奕科技(股)公司	台北市中正區	模具及機械設備之買賣	27,971	27,971	2,799,000	69.98%	83,238	6,903	4,915	—
	謙泰精機(股)公司	台南市安南區	各種機械製造及買賣	80,582	80,582	6,238,800	51.99%	98,071	(30)	(15)	—
	TONGTAI MACHINE&TOOL JAPAN CO.,LTD.	日本	各種機械製造及買賣	7,260 (JPY20,000)	7,260 (JPY20,000)	100	100.00%	682	(5,719)	(5,950)	—
	Tongtai Machine Tool (MFG) Sdn Bhd	馬來西亞	各種機械製造及買賣	9,814 (USD331)	—	1,000,000	100.00%	6,862	(1,909)	(1,909)	—
	Tongtai Machine Tool (SEA) Sdn Bhd	馬來西亞	專用機和同類產品之銷售	5,107 (USD172)	—	520,000	52.00%	4,603	124	64	—
	CONG TYTINHHTONG TAI VIET NAM	越南	專用機和同類產品之銷售	9,054 (USD300)	—	631,080	100.00%	8,055	(587)	(587)	—
Union Top Industrial (SAMOA) Limited	GREAT PURSUIT LIMITED	薩摩亞	控股公司	\$40,054 (USD1,375)	\$40,054 (USD1,375)	—	55.00%	\$—	\$—	\$—	—
Topper Europe B.V.	Topper East Europe S.R.L.	羅馬尼亞	商品買賣	2,397 (EUR62)	2,397 (EUR62)	—	100.00%	(299)	(367)	(367)	—
晉奕科技(股)公司	Time Trade International Limited	薩摩亞	控股公司	32,771 (USD1,080)	32,771 (USD1,080)	—	100.00%	85,296	8,442	8,442	—

(三)1.大陸投資資訊

單位：外幣仟元或新台幣仟元

大陸被投資公司名稱	主要營業項目	實收資本額	投資方式 (註1)	本期期初自台灣 匯出累積投資金 額	本期匯出或 收回投資金額		本期期末自台灣 匯出累積投資金 額	被投資公司 本期損益	本公司直接 或間接投資 之持股比例	本期認列投資 損益(註2)	期末投資 帳面價值	截至本期止已 匯回投資收益
					匯出	收回						
東昱精機(上海)有限公司	工具機之買賣及維修服務	\$USD2,408	2 (Union Top Industrial (SAMOA) Limited)	\$81,398 (USD2,408)	\$-	\$-	\$81,398 (USD2,408)	\$1,122	100%	\$1,122 (CNY234) 2A.	\$69,153	\$-
蘇州東昱精機有限公司	生產三軸以上聯動數位控制機床,數位控制系統、伺服裝置及其相關零件	USD15,000	2 (Union Top Industrial (SAMOA) Limited)	495,114 (USD15,000)	-	-	495,114 (USD15,000)	23,367	100%	23,367 (CNY4,876) 2A.	1,032,826	-
上海東台鑫貿易有限公司	國際貿易及轉口貿易	USD200	2 (Union Top Industrial (SAMOA) Limited)	6,738 (USD200)	-	-	6,738 (USD200)	1,644	100%	1,644 (CNY343) 2A.	19,894	-
晉奕精密機械(上海)有限公司	模具及機械設備之買賣	USD550	2 (Time Trade International Limited)	32,771 (USD1,080)	-	-	32,771 (USD1,080)	8,442	69.98%	8,442 (CNY1,762) 2A.	85,296	32,652 (USD599) (CNY3,074)
皓騰欣電子(深圳)有限公司	生產經營高密度連接基板,多層撓性板、封裝載板及剛撓印刷電路板的組裝。	USD2,500	2 (Union Top Industrial (SAMOA) Limited)	40,054 (USD1,375)	-	-	40,054 (USD1,375)	-	55%	- 2A.	-	-

單位：外幣仟元或新台幣仟元

本期期末累計自台灣匯出赴大陸地區投資金額	經濟部投審會核准投資金額	依經濟部投審會規定赴大陸地區投資限額
\$776,813 (USD23,833)	USD23,833	\$3,232,999

註1：投資方式區分為下列四種，標示種類別即可：

- 1.直接赴大陸地區從事投資。

2.透過第三地區公司再投資大陸(請註明該第三地區之投資公司)。

3.其他方式。

註 2：本期認列投資損益欄中：

1.若屬籌備中，尚無投資損益者，應予註明：

2.投資損益認列基礎分為下列三種，應予註明

A.經與中華民國會計師事務所所有合作關係之國際性會計師事務所查核簽證之財務報表

B.經台灣母公司簽證會計師查核簽證之財務報表。

C.其他。

2.與大陸被投資公司直接或間接經由第三地區所發生之重大交易事項(編製本合併財務報表時業已沖銷)：

(1)銷貨及應收款項

民國 102 年度本公司銷貨予大陸被投資公司之明細如下：

	金額	佔本公司營業收入淨額 %
蘇州東昱精機有限公司	\$ 322,052	6.25
上海東台鑫貿易有限公司	17,520	0.34
合計	\$ 339,572	6.59

於民國 102 年 12 月 31 日，因銷貨交易產生之應收帳款明細如下：

	金額	佔本公司應收票據及帳款總額%
蘇州東昱精機有限公司	\$ 96,187	4.00
上海東台鑫貿易有限公司	17,462	0.73
合計	\$ 113,649	4.73

(2)進貨與應付款項

民國 102 年度本公司向大陸被投資公司進貨之明細如下：

	金額	佔本公司 進貨淨額%
蘇州東昱精機有限公司	\$ 20,815	0.57

(3)其他

①其他應收款

	102年12月31日
蘇州東昱精機有限公司	\$ 21,485

上述主要係逾正常收款期限三個月以上尚未收回之帳款及代收代付款項。

②其他應付款

	102年12月31日
上海東台鑫貿易有限公司	\$ 8,600
蘇州東昱精機有限公司	3,539
合計	\$ 12,139

上述主要係應付佣金及代墊之款項。

③預收款項

	102年12月31日
蘇州東昱精機有限公司	\$ 1,012

④佣金支出

	102年12月31日
上海東台鑫貿易有限公司	\$ 19,037
蘇州東昱精機有限公司	18,285
合計	\$ 37,322

⑤對蘇州東昱精機有限公司其他收入 5,877 仟元，主要係代收代付雜費等。

(3) 背書保證：請參閱附註十三、(一)2。

(四) 母公司與子公司及各子公司間之業務關係及重要交易往來情形及金額

1. 民國 102 年度

編號 (註 1)	交易人名稱	交易往來對象	與交易人之 關係(註 2)	交易往來情形			佔合併總營 收或總資產 之比率(註 3)
				科目	金額	交易條件	
0	東台精機(股)公司	蘇州東昱精機有限公司	1	銷貨收入	\$322,052	(註 4)	4.23%
0	"	榮田精機(股)公司	1	"	155,168	(註 4)	2.04%
0	"	亞太菁英(股)公司	1	"	70,546	(註 4)	0.93%
0	"	Tongtai Machine Tool(SEA)SdnBhd	1	"	56,106	(註 4)	0.74%
0	"	TONGTAI MACHINE&TOOL JAPANCO.LTD.	1	"	39,278	(註 4)	0.52%
0	"	Topper Europe B.V.	1	"	32,276	(註 4)	0.42%
0	"	上海東台鑫貿易有限公司	1	"	17,520	(註 4)	0.23%
0	"	TONG-TAI MACHINERY CO.,LTD.	1	"	9,500	(註 4)	0.12%
0	"	譚泰精機(股)公司	1	"	5,948	(註 4)	0.08%
0	"	東擘精密(股)公司	1	"	2,333	(註 4)	0.03%
0	"	晉奕科技(股)公司	1	"	1,071	(註 4)	0.01%
0	"	EASTAI TECHNOLOGY (M)SDN BHD	1	"	942	(註 4)	0.01%

編號 (註 1)	交易人名稱	交易往來對象	與交易人之 關係(註 2)	交易往來情形			佔合併總營 收或總資產 之比率(註 3)
				科目	金額	交易條件	
0	東台精機(股)公司	Topper East Europe S.R.L.	1	銷貨收入	\$372	(註 4)	—
0	"	Tong-Tai Seiki USA, INC.	1	"	327	(註 4)	—
0	"	CONG TY TNHH TONG TAI VIETNAM	1	"	123	(註 4)	—
0	"	榮田精機(股)公司	1	租金收入	1,446	(註 4)	0.02%
0	"	東擘精密(股)公司	1	"	1,012	(註 4)	0.01%
0	"	東鋒機械自動化(股)公司	1	"	754	(註 4)	0.01%
0	"	亞太菁英(股)公司	1	"	20	(註 4)	—
0	"	蘇州東昱精機有限公司	1	其他收入	5,877	(註 4)	0.08%
0	"	榮田精機(股)公司	1	"	4,346	(註 4)	0.06%
0	"	亞太菁英(股)公司	1	"	3,261	(註 4)	0.04%
0	"	東鋒機械自動化(股)公司	1	"	12	(註 4)	—
0	"	東擘精密(股)公司	1	"	12	(註 4)	—
0	"	東擘精密(股)公司	1	應收票據	1,154	(註 4)	0.01%
0	"	亞太菁英(股)公司	1	"	132	(註 4)	—
0	"	蘇州東昱精機有限公司	1	應收帳款	96,187	(註 4)	0.81%
0	"	亞太菁英(股)公司	1	"	54,205	(註 4)	0.45%
0	"	Tongai Machine Tool (SEA) Sdn Bhd	1	"	49,597	(註 4)	0.42%
0	"	Topper Europe B.V.	1	"	34,059	(註 4)	0.29%
0	"	上海東台鑫貿易有限公司	1	"	17,462	(註 4)	0.15%
0	"	榮田精機(股)公司	1	"	4,101	(註 4)	0.03%
0	"	TONGTAI MACHINE & TOOL JAPAN CO., LTD.	1	"	1,172	(註 4)	0.01%
0	"	EASTAI TECHNOLOGY (M) SDN BHD	1	"	793	(註 4)	0.01%
0	"	TONG-TAI MACHINERY CO., LTD.	1	"	654	(註 4)	0.01%

編號 (註 1)	交易人名稱	交易往來對象	與交易人之 關係(註 2)	交易往來情形			佔合併總營 收或總資產 之比率(註 3)
				科目	金額	交易條件	
0	東台精機(股)公司	譚泰精機(股)公司	1	應收帳款	\$103	(註 4)	—
0	"	東擘精密(股)公司	1	"	88	(註 4)	—
0	"	Topper East Europe S.R.L.	1	"	77	(註 4)	—
0	"	晉奕科技(股)公司	1	"	56	(註 4)	—
0	"	Tongtai Machine Tool(MFG)SchBhd	1	其他應收款	51,598	(註 5)	0.43%
0	"	Topper Europe B.V.	1	"	38,988	(註 4)	0.33%
0	"	蘇州東昱精機有限公司	1	"	21,485	(註 4)	0.18%
0	"	TONGTAI MACHINE&TOOL JAPANCO.LTD.	1	"	3,067	(註 4)	0.03%
0	"	榮田精機(股)公司	1	"	673	(註 4)	0.01%
0	"	東擘精密(股)公司	1	"	216	(註 4)	—
0	"	亞太菁英(股)公司	1	"	183	(註 4)	—
0	"	東鋒機械自動化(股)公司	1	"	84	(註 4)	—
0	"	EASTAI TECHNOLOGY (M)SDN BHD	1	"	16	(註 4)	—
0	"	TONGTAI MACHINE&TOOL JAPANCO.LTD.	1	預收收入	4,293	(註 4)	0.04%
0	"	蘇州東昱精機有限公司	1	"	1,012	(註 4)	0.01%
0	"	TONG-TAI MACHINERY CO.,LTD.	1	"	45	(註 4)	—
1	東鋒機械自動化(股)公司	東台精機(股)公司	2	銷貨收入	189,670	(註 4)	2.49%
1	"	榮田精機(股)公司	3	"	15,061	(註 4)	0.20%
1	"	東擘精密(股)公司	3	"	27	(註 4)	—
1	"	"	3	應收票據	11	(註 4)	—
1	"	東台精機(股)公司	2	應收帳款	86,329	(註 4)	0.72%
1	"	榮田精機(股)公司	3	"	6,575	(註 4)	0.06%
2	榮田精機(股)公司	東台精機(股)公司	2	銷貨收入	61,238	(註 4)	0.81%

編號 (註 1)	交易人名稱	交易往來對象	與交易人之 關係(註 2)	交易往來情形			佔合併總營 收或總資產 之比率(註 3)
				科目	金額	交易條件	
2	榮田精機(股)公司	上海東台鑫貿易有限公司	3	銷貨收入	\$52,275	(註 4)	0.69%
2	"	蘇州東昱精機有限公司	3	"	2,746	(註 4)	0.04%
2	"	TONG-TAI MACHINERY CO.,LTD.	3	"	1,042	(註 4)	0.01%
2	"	東台精機(股)公司	2	應收票據	804	(註 4)	0.01%
2	"	上海東台鑫貿易有限公司	3	應收帳款	11,086	(註 4)	0.09%
2	"	東台精機(股)公司	2	"	4,341	(註 4)	0.04%
2	"	蘇州東昱精機有限公司	3	"	1,239	(註 4)	0.01%
2	"	TONG-TAI MACHINERY CO.,LTD.	3	"	1,100	(註 4)	0.01%
2	"	Topper Europe B.V.	3	"	131	(註 4)	—
2	"	東台精機(股)公司	2	預收收入	4,096	(註 4)	0.03%
3	東擘精密(股)公司	"	2	銷貨收入	25,933	(註 4)	0.34%
3	"	"	2	應收帳款	10,217	(註 4)	0.09%
4	蘇州東昱精機有限公司	"	2	銷貨收入	20,815	(註 4)	0.27%
4	"	晉奕精密機械(上海)有限公司	3	"	95	(註 4)	—
4	"	東台精機(股)公司	2	佣金收入	18,285	(註 4)	0.24%
4	"	"	2	其他應收款	3,539	(註 4)	0.03%
5	晉奕科技(股)公司	"	2	銷貨收入	8,861	(註 4)	0.12%
5	"	蘇州東昱精機有限公司	3	"	1,704	(註 4)	0.02%
5	"	東台精機(股)公司	2	應收帳款	4,555	(註 4)	0.04%
5	"	蘇州東昱精機有限公司	3	"	1,896	(註 4)	0.02%
6	Tong-Tai Seiki USA,INC.	東台精機(股)公司	2	佣金收入	1,616	(註 4)	0.02%
7	Topper Europe B.V.	"	2	"	2,525	(註 4)	0.03%
7	"	"	2	應收帳款	5,465	(註 4)	0.05%

編號 (註 1)	交易人名稱	交易往來對象	與交易人之關係(註 2)	交易往來情形			佔合併總營收 或總資產之比 率(註 3)
				科目	金額	交易條件	
8	EASTAI TECHNOLOGY (M)SDN BHD	東台精機(股)公司	2	佣金收入	\$2,473	(註 4)	0.03%
8	"	"	2	應收帳款	787	(註 4)	0.01%
9	TONGTAIMACHINE&TOOLIPANCO.LTD.	"	2	銷貨收入	3,062	(註 4)	0.04%
9	"	"	2	佣金收入	2,351	(註 4)	0.03%
9	"	Unit Products (SAMOA) Limited	3	勞務收入	7,907	(註 4)	0.10%
9	"	東台精機(股)公司	2	應收帳款	665	(註 4)	0.01%
9	"	"	2	其他應收款	1,353	(註 4)	0.01%
10	TONG-TAI MACHINERY CO.,LTD.	"	2	佣金收入	5,361	(註 4)	0.07%
10	"	亞太菁英(股)公司	3	"	481	(註 4)	0.01%
10	TONG-TAI MACHINERY CO.,LTD.	東台精機(股)公司	2	其他應收款	6,251	(註 4)	0.05%
10	"	亞太菁英(股)公司	3	"	488	(註 4)	—
11	譚泰精機(股)公司	東台精機(股)公司	2	銷貨收入	17	(註 4)	—
12	亞太菁英(股)公司	"	2	租金收入	320	(註 4)	—
12	"	"	2	其他收入	779	(註 4)	0.01%
12	"	榮田精機(股)公司	3	其他應收款	788	(註 4)	0.01%
13	CONG TY TNHH TONG TAI VIET NAM	東台精機(股)公司	2	佣金收入	786	(註 4)	0.01%
14	上海東台鑫貿易有限公司	"	2	"	19,037	(註 4)	0.25%
14	"	"	2	其他應收款	8,600	(註 4)	0.07%
15	晉奕精密機械(上海)有限公司	蘇州東昱精機有限公司	3	銷貨收入	21,811	(註 4)	0.29%
15	"	"	3	應收帳款	20,982	(註 4)	0.18%

註 1：母公司及子公司相互間之業務往來資訊應分別於編號欄註明，編號之填寫方法如下：

1. 母公司填 0。
2. 子公司依公司別由阿拉伯數字 1 開始依序編號。

註 2：與交易人之關係有以下三種，標示種類即可：

1. 母公司對子公司。
2. 子公司對母公司。
3. 子公司對子公司。

註 3：交易往來金額佔合併總營收或總資產比率之計算，若屬資產負債科目者，以期末餘額佔合併總資產之方式計算；若屬損益科目者，以期中累積金額佔合併總營收之方式計算。

註 4：銷售價格及付款條件與一般交易相當。

註 5：母公司對子公司資金貸予之款項。

2.民國 101 年度

編號 (註 1)	交易人名稱	交易往來對象	與交易人之 關係(註 2)	交易往來情形			佔合併總營 收或總資產 之比率(註 3)
				科目	金額	交易條件	
0	東台精機(股)公司	蘇州東昱精機有限公司	1	銷貨收入	\$137,098	(註 4)	1.90%
0	"	上海東台鑫貿易有限公司	1	"	102,807	(註 4)	1.42%
0	"	榮田精機(股)公司	1	"	95,037	(註 4)	1.32%
0	"	TONGTAI MACHINE&TOOL JAPANCOLID.	1	"	68,717	(註 4)	0.95%
0	"	Topper Europe B.V.	1	"	58,080	(註 4)	0.80%
0	"	Tong-Tai Seiki USA,INC.	1	"	14,417	(註 4)	0.20%
0	"	泰國東台有限公司	1	"	12,669	(註 4)	0.18%
0	"	馬來西亞東台有限公司	1	"	11,160	(註 4)	0.15%
0	"	晉奕科技(股)公司	1	"	8,096	(註 4)	0.11%
0	"	東擘精密(股)公司	1	"	1,921	(註 4)	0.03%

編號 (註 1)	交易人名稱	交易往來對象	與交易人之 關係(註 2)	交易往來情形			佔合併總營收 或總資產之比 率(註 3)
				科目	金額	交易條件	
0	東台精機(股)公司	譚泰精機(股)公司	1	銷貨收入	\$1,340	(註 4)	0.02%
0	"	亞太菁英(股)公司	1	"	716	(註 4)	0.01%
0	"	Topper East Europe S.R.L.	1	"	351	(註 4)	—
0	"	榮田精機(股)公司	1	租金收入	1,446	(註 4)	0.02%
0	"	東擘精密(股)公司	1	"	1,012	(註 4)	0.01%
0	"	東鋒機械自動化(股)公司	1	"	754	(註 4)	0.01%
0	"	亞太菁英(股)公司	1	"	240	(註 4)	—
0	"	榮田精機(股)公司	1	其他收入	6,824	(註 4)	0.09%
0	"	亞太菁英(股)公司	1	"	4,116	(註 4)	0.06%
0	"	譚泰精機(股)公司	1	"	1,304	(註 4)	0.02%
0	"	蘇州東昱精機有限公司	1	"	692	(註 4)	0.01%
0	"	東鋒機械自動化(股)公司	1	"	288	(註 4)	—
0	"	晉奕科技(股)公司	1	"	282	(註 4)	—
0	"	東擘精密(股)公司	1	"	196	(註 4)	—
0	"	TONGTAI MACHINE&TOOL JAPAN COLTD.	1	"	108	(註 4)	—
0	"	晉奕科技(股)公司	1	應收票據	5	(註 4)	—
0	"	蘇州東昱精機有限公司	1	應收帳款	55,164	(註 4)	0.50%
0	"	上海東台鑫貿易有限公司	1	"	36,038	(註 4)	0.32%
0	"	Topper Europe B.V.	1	"	22,763	(註 4)	0.20%
0	"	TONGTAI MACHINE&TOOL JAPAN COLTD.	1	"	15,972	(註 4)	0.14%
0	"	Tong-Tai Seiki USA, INC.	1	"	5,939	(註 4)	0.05%
0	"	馬來西亞東台有限公司	1	"	3,777	(註 4)	0.03%
0	"	泰國東台有限公司	1	"	1,624	(註 4)	0.01%

編號 (註 1)	交易人名稱	交易往來對象	與交易人之 關係(註 2)	交易往來情形			佔合併總營 收或總資產 之比率(註 3)
				科目	金額	交易條件	
0	東台精機(股)公司	東擘精密(股)公司	1	應收帳款	\$1,038	(註 4)	0.01%
0	"	Topper East Europe S.R.L.	1	"	44	(註 4)	—
0	"	晉奕科技(股)公司	1	"	31	(註 4)	—
0	"	蘇州東昱精機有限公司	1	預收貨款	40,330	(註 4)	0.36%
0	"	TONGTAI MACHINE&TOOL JAPANCO,LTD.	1	"	1,670	(註 4)	0.02%
0	"	晉奕科技(股)公司	1	"	986	(註 4)	0.01%
0	"	榮田精機(股)公司	1	"	442	(註 4)	—
0	"	泰國東台有限公司	1	"	44	(註 4)	—
0	"	Topper Europe B.V.	1	其他應收款	37,795	(註 4)	0.34%
0	"	Tong-Tai Seiki USA,INC.	1	"	15,310	(註 4)	0.14%
0	"	上海東台鑫貿易有限公司	1	"	6,955	(註 4)	0.06%
0	"	蘇州東昱精機有限公司	1	"	4,569	(註 4)	0.04%
0	"	TONGTAI MACHINE&TOOL JAPANCO,LTD.	1	"	2,222	(註 4)	0.02%
0	"	榮田精機(股)公司	1	"	2,020	(註 4)	0.02%
0	"	泰國東台有限公司	1	"	1,801	(註 4)	0.02%
0	"	亞太菁英(股)公司	1	"	1,238	(註 4)	0.01%
0	"	東鋒機械自動化(股)公司	1	"	374	(註 4)	—
0	"	東擘精密(股)公司	1	"	358	(註 4)	—
0	"	譚泰精機(股)公司	1	"	239	(註 4)	—
0	"	晉奕科技(股)公司	1	"	141	(註 4)	—
0	"	馬來西亞東台有限公司	1	"	15	(註 4)	—
1	東鋒機械自動化(股)公司	東台精機(股)公司	2	銷貨收入	185,866	(註 4)	2.57%
1	"	榮田精機(股)公司	3	"	13,170	(註 4)	0.18%

編號 (註 1)	交易人名稱	交易往來對象	與交易人之 關係(註 2)	交易往來情形			佔合併總營 收或總資產 之比率(註 3)
				科目	金額	交易條件	
1	東鋒機械自動化(股)公司	東曄精密(股)公司	3	銷貨收入	\$80	(註 4)	—
1	"	榮田精機(股)公司	3	應收票據	3,666	(註 4)	0.03%
1	"	東曄精密(股)公司	3	"	7	(註 4)	—
1	"	東台精機(股)公司	2	應收帳款	86,956	(註 4)	0.78%
1	"	榮田精機(股)公司	3	"	1,444	(註 4)	0.01%
1	"	東曄精密(股)公司	3	其他應收款	3	(註 4)	—
2	榮田精機(股)公司	東台精機(股)公司	2	銷貨收入	62,534	(註 4)	0.87%
2	"	上海東台鑫貿易有限公司	3	"	2,170	(註 4)	0.03%
2	"	蘇州東昱精機有限公司	3	修護收入	1,246	(註 4)	0.02%
2	"	Topper Europe B.V.	3	"	132	(註 4)	—
2	"	TONGTAI MACHINE&TOOL JAPANCOLTD.	3	"	3	(註 4)	—
2	"	東台精機(股)公司	2	應收票據	17	(註 4)	—
2	"	"	2	應收帳款	10,371	(註 4)	0.09%
2	"	蘇州東昱精機有限公司	3	"	709	(註 4)	0.01%
2	"	Topper Europe B.V.	3	"	128	(註 4)	—
2	"	東台精機(股)公司	2	其他應收款	5	(註 4)	—
2	"	"	2	預收貨款	2,631	(註 4)	0.02%
3	東曄精密(股)公司	東台精機(股)公司	2	銷貨收入	20,721	(註 4)	0.29%
3	"	東鋒機械自動化(股)公司	3	"	673	(註 4)	0.01%
3	"	東台精機(股)公司	2	其他收入	48	(註 4)	—
3	"	"	2	應收帳款	9,704	(註 4)	0.09%
3	"	東鋒機械自動化(股)公司	3	應收票據	424	(註 4)	—
4	蘇州東昱精機有限公司	東台精機(股)公司	2	銷貨收入	13,356	(註 4)	0.18%

編號 (註 1)	交易人名稱	交易往來對象	與交易人之 關係(註 2)	交易往來情形			佔合併總營 收或總資產 之比率(註 3)
				科目	金額	交易條件	
4	蘇州東昱精機有限公司	東台精機(股)公司	2	佣金收入	\$12,763	(註 4)	0.18%
4	"	榮田精機(股)公司	3	"	8	(註 4)	—
4	"	"	3	應收帳款	336	(註 4)	—
4	"	東台精機(股)公司	2	其他應收款	5,111	(註 4)	0.05%
4	"	Topper Europe B.V.	3	"	169	(註 4)	—
5	晉奕科技(股)公司	東台精機(股)公司	2	銷貨收入	3,874	(註 4)	0.05%
5	"	蘇州東昱精機有限公司	3	"	3,269	(註 4)	0.05%
5	"	東台精機(股)公司	2	應收帳款	1,813	(註 4)	0.02%
5	"	蘇州東昱精機有限公司	3	"	991	(註 4)	0.01%
6	TONGTAI MACHINE&TOOL JAPAN CO.,LTD.	東台精機(股)公司	2	銷貨收入	2,715	(註 4)	0.04%
6	"	"	2	佣金收入	4,744	(註 4)	0.07%
6	"	Union Top Industrial(SAMOA)Limited.	3	勞務收入	8,724	(註 4)	0.12%
6	"	東台精機(股)公司	2	應收帳款	2,622	(註 4)	0.02%
7	泰國東台有限公司	"	2	佣金收入	18,500	(註 4)	0.26%
7	"	"	2	其他應收款	10,432	(註 4)	0.09%
8	上海東台鑫貿易有限公司	"	2	佣金收入	15,490	(註 4)	0.21%
8	"	"	2	其他應收款	9,349	(註 4)	0.08%
9	Tong-Tai Seiki USA,INC.	"	2	佣金收入	6,161	(註 4)	0.09%
9	"	"	2	應收帳款	2,475	(註 4)	0.02%
10	Topper Europe B.V.	"	2	銷貨收入	110	(註 4)	—
10	"	"	2	佣金收入	5,122	(註 4)	0.07%
10	"	"	2	應收帳款	2,135	(註 4)	0.02%
11	馬來西亞東台有限公司	"	2	佣金收入	3,951	(註 4)	0.05%

編號 (註 1)	交易人名稱	交易往來對象	與交易人之 關係(註 2)	交易往來情形			佔合併總營 收或總資產 之比率(註 3)
				科目	金額	交易條件	
11	馬來西亞東台有限公司	東台精機(股)公司	2	應收帳款	\$549	(註 4)	—
12	譚泰精機(股)公司	東鋒機械自動化(股)公司	3	銷貨收入	121	(註 4)	—
12	"	東台精機(股)公司	2	"	37	(註 4)	—
12	"	"	2	應收帳款	13	(註 4)	—
13	晉奕精密機械(上海)有限公司	蘇州東昱精機有限公司	3	銷貨收入	17,324	(註 4)	0.24%
13	"	"	3	應收帳款	11,963	(註 4)	0.11%
14	亞太菁英股份有限公司	"	3	銷貨收入	25,060	(註 4)	0.35%
14	"	"	3	應收帳款	17,563	(註 4)	0.16%

註 1：母公司及子公司相互間之業務往來資訊應分別於編號欄註明，編號之填寫方法如下：

1. 母公司填 0。
2. 子公司依公司別由阿拉伯數字 1 開始依序編號。

註 2：與交易人之關係有以下三種，標示種類即可：

1. 母公司對子公司。
2. 子公司對母公司。
3. 子公司對子公司。

註 3：交易往來金額佔合併總營收或總資產比率之計算，若屬資產負債科目者，以期末餘額佔合併總資產之方式計算；若屬損益科目者，以期中累積金額佔合併總營收之方式計算。

註 4：銷售價格及付款條件與一般交易相當。

十四、營運部門資訊

合併公司係依據管理當局用以制定決策、評估績效及分配資源之管理報告釐定營業部門。合併公司之應報導部門分別為東台部門、Union Top Industrial (SAMOA) Limited. 部門(簡稱 SAMOA)、榮田部門及其他部門。此衡量金額係提供予主要營運決策者，用以分配資源予部門及評量其績效。

(一)部門收入及營運結果

民國 102 年度

	單一部門	調整及沖銷	合計
收入：			
來自外部客戶收入			
東台	\$ 4,439,239	\$ —	\$ 4,439,239
SAMOA	878,699	—	878,699
榮田	1,384,556	—	1,384,556
其他	904,206	—	904,206
部門間收入	1,178,741	(1,178,741)	—
部門收入合計	<u>\$ 8,785,441</u>	<u>\$(1,178,741)</u>	<u>\$ 7,606,700</u>
部門損益：			
東台			\$ 284,428
SAMOA			(62,134)
榮田			162,804
其他			(23,877)
調整及沖銷			8,955
部門損益合計			<u>\$ 370,176</u>

民國 101 年度

	單一部門	調整及沖銷	合計
收入：			
來自外部客戶收入			
東台	\$ 4,010,283	\$ —	\$ 4,010,283
SAMOA	1,437,908	—	1,437,908
榮田	850,644	—	850,644
其他	927,626	—	927,626
部門間收入	940,333	(940,333)	—
部門收入合計	<u>\$ 8,166,794</u>	<u>\$ (940,333)</u>	<u>\$ 7,226,461</u>

部門損益：

東台	\$ 230,582
SAMOA	153,825
榮田	(50,981)
其他	24,049
調整及沖銷	(39,654)
部門損益合計	<u>\$ 317,821</u>

(二)部門資產及負債

	102年12月31日	101年12月31日
東台	\$ 8,617,479	\$ 8,318,600
SAMOA	1,830,489	1,454,775
榮田	1,894,235	1,798,351
其他	1,724,252	1,560,106
備供出售金融資產-非流動	170,628	128,431
調整及沖銷	(2,289,194)	(2,132,712)
資產總計	<u>\$ 11,947,889</u>	<u>\$ 11,127,551</u>

	102年12月31日	101年12月31日
東台	\$ 3,952,254	\$ 3,732,790
SAMOA	929,522	555,089
榮田	1,031,524	1,060,897
其他	1,245,142	1,061,341
調整及沖銷	(598,885)	(482,848)
負債總計	<u>\$ 6,559,557</u>	<u>\$ 5,927,269</u>

(三)合併公司民國 102 及 101 年度對主要客戶之銷貨金額佔銷貨收入淨額 10%以上之客戶明細如下：

客戶代號	102 年度		101 年度	
	金額	佔營業收入淨額%	金額	佔營業收入總額%
012122	<u>\$928,510</u>	<u>12.21</u>	<u>\$320,979</u>	<u>4.44</u>

(四)地區別資訊

1.來自外部客戶收入

	102 年度		101 年度	
	金額	佔銷貨淨額%	金額	佔銷貨淨額%
台灣	\$ 2,689,911	35.36%	\$ 2,884,245	39.91%
亞洲	4,108,775	54.02%	3,553,116	49.17%
歐洲	604,489	7.94%	491,664	6.80%
美洲	107,164	1.41%	256,082	3.55%
非洲	31,080	0.41%	41,350	0.57%
大洋洲	65,281	0.86%	4	—
合計	\$ 7,606,700	100.00%	\$ 7,226,461	100.00%

2.不動產、廠房及設備

	102 年 12 月 31 日		101 年 12 月 31 日	
	金額	佔總資產%	金額	佔總資產%
台灣	\$ 2,093,487	17.52%	\$ 2,444,723	21.97%
亞洲	421,453	3.53%	348,563	3.13%
歐洲	2,408	0.02%	3,107	0.03%
美洲	21	—	49	—
合計	\$ 2,517,369	21.07%	\$ 2,796,442	25.13%

十五、首次採用國際財務報導準則

(一)IFRSs 資訊之編製基礎

合併公司民國 102 年度合併財務報告係為首份 IFRSs 年度合併財務報告，其編製基礎除了遵循附註四說明之重大會計政策外，合併公司亦遵循 IFRS 1「首次採用國際財務報導準則」之規定。

(二)轉換至 IFRSs 之影響

轉換至 IFRSs 後，對合併公司之合併資產負債表暨合併綜合損益表之影響如下：

1.民國 101 年 1 月 1 日合併資產負債表項目之調節

	ROC GAAP	影響金額	IFRSs
流動資產			
預付款項	\$ 113,432	\$ (856)	\$ 112,576
遞延所得稅資產-流動	51,216	(51,216)	—
其他流動資產	8,515,769	—	8,515,769
流動資產合計	8,680,417	(52,072)	8,628,345

	ROC GAAP	影響金額	IFRSs
基金及投資			
投資性不動產	—	140,455	140,455
備供出售金融資產-非流動	51,519	111,382	162,901
以成本衡量之金融資產-非流動	117,651	(117,651)	—
基金及投資合計	169,170	134,186	303,356
固定資產淨額	2,647,043	38,323	2,685,366
無形資產			
專利權	87	—	87
合併借項-商譽	13,733	—	13,733
遞延退休金成本	6,658	(6,658)	—
土地使用權	17,814	(17,814)	—
無形資產合計	38,292	(24,472)	13,820
其他資產			
出租資產淨額	140,455	(140,455)	—
閒置資產	38,683	(38,683)	—
存出保證金	11,282	—	11,282
長期應收票據及款項淨額	30,199	—	30,199
遞延所得稅資產-非流動	—	73,887	73,887
其他	30,843	18,174	49,017
其他資產合計	251,462	(87,077)	164,385
資產總計	\$ 11,786,384	\$ 8,888	\$ 11,795,272
流動負債	\$ 4,943,700	\$ —	\$ 4,943,700
長期負債	1,370,509	—	1,370,509
各項準備			
土地增值稅準備	66,990	(66,990)	—
其他負債			
應計退休金負債	52,919	93,106	146,025
存入保證金	3,689	—	3,689
遞延所得稅負債-土地增值稅	—	66,990	66,990
遞延所得稅負債-所得稅	40,302	—	40,302
其他負債-其他	12,198	—	12,198
其他負債合計	109,108	160,096	269,204
負債總計	6,490,307	93,106	6,583,413

	ROC GAAP	影響金額	IFRSs
普通股股本	2,220,587	—	2,220,587
資本公積	869,715	—	869,715
保留盈餘			
法定盈餘公積	495,085	—	495,085
特別盈餘公積	48,108	89,749	137,857
未分配盈餘	1,048,653	—	1,048,653
保留盈餘合計	1,591,846	89,749	1,681,595
股東權益其他調整項目			
累積換算調整數	96,693	(96,693)	—
未認列為退休金成本之淨損失	(32,738)	32,738	—
備供出售金融資產未實現損益	28,096	(6,269)	21,827
未實現重估增值	101,235	(101,235)	—
少數股權	420,643	(2,508)	418,135
股東權益其他調整項目合計	613,929	(173,967)	439,962
股東權益總計	5,296,077	(84,218)	5,211,859
負債及股東權益總計	\$ 11,786,384	\$ 8,888	\$ 11,795,272

- (1) 合併公司退職後福利，依據 IAS 19 精算及依據 IFRS 1 將未實現精算損益調整期初保留盈餘之調整，使應付退休金負債增加 93,106 仟元、遞延退休金成本減少 6,658 仟元、未認列為退休金成本之淨損失減少 32,738 仟元、預付款項（預付退休金）減少 856 仟元、遞延所得稅資產-非流動增加 22,671 仟元及保留盈餘因而減少 110,687 仟元。
- (2) 合併公司固定資產選擇使用認定成本豁免項目，將未實現重估增值調整期初保留盈餘之調整，使未實現重估增值減少 101,235 仟元及保留盈餘因而增加 101,235 仟元。
- (3) 合併公司依據 IFRS 1 選擇將累積換算調整數調整至期初保留盈餘，使累積換算調整數減少 96,693 仟元及保留盈餘因而增加 96,693 仟元。
- (4) 合併公司依據 IFRS 1 關於子公司退職後福利未實現精算損益之豁免，使少數股權數減少 2,508 仟元及保留盈餘因而增加 2,508 仟元。
- (5) 合併公司依據民國 101 年 4 月 6 日金管證發字第 1010012865 號函提列特別盈餘公積 89,749 仟元。
- (6) 其他說明如下：
- 合併公司以成本衡量之金融資產-非流動配合編製準則第 26 條之 1 之規定轉列為備供出售金融資產，尚不致對財務報告產生重大影響。
 - 合併公司依據 IAS 12 遞延所得稅資產一律歸類為非流動且不設置備抵科目，尚不致對財務報告產生重大影響。
 - 合併公司配合 IFRS 將出租資產重分類至投資性不動產，尚不致對財務報告產生重大影響。

d. 合併公司配合 IFRS 將閒置資產重分類至固定資產，尚不致對財務報告產生重大影響。

e. 合併公司配合 IFRS 將土地增值稅準備轉為遞延所得稅負債-土地增值稅，尚不致對財務報告產生重大影響。

2. 民國 101 年 12 月 31 日合併資產負債表項目之調節

	ROC GAAP	影響金額	IFRSs
流動資產			
預付款項	\$ 78,010	\$ (1,906)	\$ 76,104
遞延所得稅資產-流動	75,900	(75,900)	—
其他流動資產	7,760,554	—	7,760,554
流動資產合計	7,914,464	(77,806)	7,836,658
基金及投資			
投資性不動產	—	139,321	139,321
備供出售金融資產-非流動	46,349	82,082	128,431
以成本衡量之金融資產-非流動	88,351	(88,351)	—
基金及投資合計	134,700	133,052	267,752
固定資產淨額	2,775,379	12,813	2,788,192
無形資產			
專利權	7	—	7
合併借項-商譽	13,731	—	13,731
遞延退休金成本	4,881	(4,881)	—
土地使用權	16,719	(16,719)	—
無形資產合計	35,338	(21,600)	13,738
其他資產			
出租資產淨額	139,321	(139,321)	—
閒置資產	34,485	(34,485)	—
存出保證金	20,979	—	20,979
長期應收票據及款項淨額	33,676	—	33,676
遞延所得稅資產-非流動	—	98,571	98,571
其他	32,024	35,961	67,985
其他資產合計	260,485	(39,274)	221,211
資產總計	\$ 11,120,366	\$ 7,185	\$ 11,127,551
流動負債	\$ 4,728,070	\$ —	\$ 4,728,070
長期負債	964,571	—	964,571
各項準備			
土地增值稅準備	66,990	(66,990)	—

	ROC GAAP	影響金額	IFRSs
其他負債			
應計退休金負債	64,677	84,939	149,616
存入保證金	231	—	231
遞延所得稅負債-土地增值稅	—	66,990	66,990
遞延所得稅負債-所得稅	17,433	(8,030)	9,403
其他負債-其他	8,388	—	8,388
其他負債合計	90,729	143,899	234,628
負債總計	5,850,360	76,909	5,927,269
普通股股本	2,264,999	—	2,264,999
資本公積	869,715	—	869,715
保留盈餘			
法定盈餘公積	552,714	—	552,714
特別盈餘公積	48,108	89,749	137,857
未分配盈餘	899,764	3,030	902,794
保留盈餘合計	1,500,586	92,779	1,593,365
股東權益其他調整項目			
累積換算調整數	54,330	(93,536)	(39,206)
未認列為退休金成本之淨損失	(40,982)	40,982	—
備供出售金融資產未實現損益	22,926	(6,269)	16,657
未實現重估增值	101,235	(101,235)	—
少數股權	497,197	(2,445)	494,752
股東權益其他調整項目合計	634,706	(162,503)	472,203
股東權益總計	5,270,006	(69,724)	5,200,282
負債及股東權益總計	\$ 11,120,366	\$ 7,185	\$ 11,127,551

- (1) 合併公司退職後福利及長期員工福利，依據 IAS 19 精算及依據 IFRS 1 將未實現精算損益調整期初保留盈餘之調整，使應付退休金負債增加 93,106 仟元、遞延退休金成本減少 6,658 仟元、未認列為退休金成本之淨損失減少 32,738 仟元、預付款項（預付退休金）減少 856 仟元、遞延所得稅資產-非流動增加 22,671 仟元及保留盈餘因而減少 110,687 仟元。
- (2) 合併公司退職後福利及長期員工福利，依據 IAS 19 精算調整，使應付退休金負債減少 8,167 仟元、遞延退休金成本增加 1,777 仟元、未認列為退休金成本之淨損失減少 8,244 仟元、預付款項（預付退休金）減少 1,050 仟元、少數股權增加 63 仟元及保留盈餘因而增加 587 仟元。
- (3) 合併公司固定資產選擇使用認定成本豁免項目，將未實現重估增值調整期初保留盈餘之調整，使未實現重估增值增加 101,235 仟元及保留盈餘因而增加 101,235 仟元。

- (4)合併公司依據 IFRS 1 選擇將累積換算調整數調整至期初保留盈餘，使累積換算調整數減少 96,693 仟元及保留盈餘因而增加 96,693 仟元。
- (5)合併公司依據 IFRS 1 關於子公司退職後福利未實現精算損益之豁免，使少數股權數減少 2,508 仟元及保留盈餘因而增加 2,508 仟元。
- (6)合併公司依據民國 101 年 4 月 6 日金管證發字第 1010012865 號函提列特別盈餘公積 89,749 仟元。
- (7)子公司 Union Top Industrial (SAMOA) Limited.及 Time Trade International Limited.轉換功能性貨幣，使累積換算調整數減少 4,873 仟元及保留盈餘增加 4,873 仟元。
- (8)合併公司依據 IAS 16 除列重置部份帳面價值及變動耐用年數之估計，使固定資產減少 8,480 仟元、累計折舊減少 6,050 仟元及保留盈餘因而減少 2,430 仟元。
- (9)其他說明如下：
- 合併公司以成本衡量之金融資產-非流動配合編製準則第 26 條之 1 之規定轉列為備供出售金融資產，尚不致對財務報告產生重大影響。
 - 合併公司依據 IAS 12 遞延所得稅資產及負債一律歸類為非流動且不設置備抵科目，且認列與其他綜合損益項目有關之遞延所得稅，尚不致對財務報告產生重大影響。
 - 合併公司配合 IFRS 將出租資產重分類至投資性不動產，尚不致對財務報告產生重大影響。
 - 合併公司配合 IFRS 將閒置資產重分類至固定資產，尚不致對財務報告產生重大影響。
 - 合併公司配合 IFRS 將土地增值稅準備轉為遞延所得稅負債-土地增值稅，尚不致對財務報告產生重大影響。

2.民國 101 年度綜合損益表項目之調節

	ROC GAAP	影響金額	IFRSs
營業收入	\$ 7,226,461	\$ —	\$ 7,226,461
營業成本	(5,427,178)	(68,653)	(5,495,831)
營業毛利	1,799,283	(68,653)	1,730,630
營業費用	(1,335,922)	69,474	(1,266,448)
營業淨利	463,361	821	464,182
營業外收入及利益	76,941	8	76,949
營業外費用及損失	(151,455)	8,764	(142,691)
繼續營業單位稅前淨利	388,847	9,593	398,440
所得稅費用	(80,619)	—	(80,619)
合併本期淨利	\$ 308,228	\$ 9,593	\$ 317,821

	ROC GAAP	影響金額	IFRSs
其他綜合損益			
國外營運機構財務報表換算之兌換差額			(48,271)
備供出售金融資產未實現評價損益			(5,170)
確定福利計劃精算損益			(6,493)
與其他綜合損益組成部分相關之所得稅			8,030
其他綜合損益淨額			(51,904)
本期綜合損益總額			\$ 265,917

- (1) 合併公司退職後福利及長期員工福利，依據 IAS 19 精算提列退休金費用之調整，使營業成本減少 5,311 仟元營業費用減少 1,831 仟元及合併綜合損益總額增加 7,142 仟元。
- (2) 合併公司固定資產累計折舊依據 IAS 16 耐用年數估計之變動提列折舊之調整，使營業費用增加 2,430 仟元及合併綜合損益減少 2,430 仟元。
- (3) 子公司 Union Top Industrial (SAMOA) Limited. 及 Time Trade International Limited. 轉換功能性貨幣，使營業外支出減少 4,873 仟元及合併綜合損益增加 4,873 仟元。
- (4) 母公司出售子公司之損失對子公司所有權權益之變動未導致喪失控制，依 IAS 27 將處分投資損失轉列保留盈餘之調整，使營業外收入及利益增加 8 仟元。
- (5) 合併公司配合 IFRSs 將推銷用費-保固費用重分類至銷貨成本，尚不致對財務報告產生重大影響。
- (6) 合併公司配合 IFRSs 將出租資產及閒置資產之折舊費用由營業外支出重分類至營業費用，尚不致對財務報告產生重大影響。
- (7) 依 IFRSs 將備供出售金融資產未實現損益(5,170)仟元認列於其他綜合損益項下。
- (8) 依 IFRSs 將國外營運機構財務報表換算之兌換差額(48,271)仟元及與其他綜合損益組成部分相關之所得稅 8,030 仟元認列於其他綜合損益項下。
- (9) 依 IFRSs 將確定福利計畫精算損益(6,493)仟元認列於其他綜合損益項下。

4. 國際財務報導準則第 1 號之豁免選項

IFRS 第 1 號公報「首次採用國際財務報導準則」規定，除依選擇性豁免及強制性例外規定辦理者外，原則上公司於首次採用國際會計準則時，應依所有在首次採用國際會計準則時已生效之會計準則規定編製財務報表，並予以追溯調整。謹將合併公司擬依選擇性豁免規定辦理之部分，擇要說明如下：

- (1) 企業合併：對於轉換日前發生之事業合併，全部不予追溯。
- (2) 認定成本—不動產、廠房及設備：以先前一般公認會計原則之重估價值作為重估價日之認定成本。
- (3) 認定成本—投資性不動產：以先前一般公認會計原則之重估價值作為重估價日之認定成本。
- (4) 員工福利：全部不予追溯適用 IAS 19「員工福利」，並於轉換日將累計精算損益全數認列並調整入「保留盈餘」。
- (5) 累積換算調整數：將轉換日國外營運機構之累積換算調整數歸零，並轉入「保留盈餘」。

5. 現金流量表之重大調整說明

依中華民國一般公認會計原則之規定，利息之收付及股利之收取通常分類為營業活動，股利之支付則列為融資活動，並要求採間接法編製之現金流量表應補充揭露利息費用之付現金額。依國際會計準則第 7 號「現金流量表」之規定，利息及股利收付之現金流量應單獨揭露，且應以各期一致之方式分類為營業、投資或籌資活動。因此，依 IFRSs 之規定，本公司民國 101 年度利息收現數 19,082 仟元、利息付現數 44,509 仟元與股利收現數 810 元應單獨揭露。

除此之外，依 IFRSs 之合併現金流量表與依中華民國一般公認會計原則之合併現金流量表並無對合併公司有其他重大影響差異。

會計師查核報告

東台精機股份有限公司 公鑒：

東台精機股份有限公司民國一〇一年及一〇〇年十二月三十一日之資產負債表，暨民國一〇一年及一〇〇年一月一日至十二月三十一日之損益表、股東權益變動表及現金流量表，業經本會計師查核竣事。上開財務報表之編製係管理階層之責任，本會計師之責任則為根據查核結果對上開財務報表表示意見。東台精機股份有限公司採權益法評價之被投資公司中，有關 Union Top Industrial (SAMOA) Limited、泰國東台有限公司、馬來西亞東台有限公司、Tong-tai Seiki USA, INC. 及 Topper Europe B.V. 之財務報表係由其他會計師查核，因此本會計師對上開東台精機股份有限公司財務報表所表示之意見中，有關上述採權益法之長期股權投資及其投資損益金額，係依其他會計師之查核報告。東台精機股份有限公司民國一〇一年及一〇〇年十二月三十一日就上述長期股權投資之帳列金額分別為 949,315 仟元及 1,052,468 仟元，分別佔東台精機股份有限公司民國一〇一年及一〇〇年十二月三十一日資產總額之 11.26% 及 11.48%；民國一〇一及一〇〇年度東台精機股份有限公司就該等長期股權投資認列之投資損益分別為 (64,460) 仟元及 18,606 仟元，分別佔東台精機股份有限公司民國一〇一及一〇〇年度稅前損益之 (26.21)% 及 2.65%。

本會計師係依照「會計師查核簽證財務報表規則」及一般公認審計準則規劃並執行查核工作，以合理確信財務報表有無重大不實表達。此項查核工作包括以抽查方式獲取財務報表所列金額及所揭露事項之查核證據、評估管理階層編製財務報表所採用之會計原則及所作之重大會計估計，暨評估財務報表整體之表達。本會計師相信此項查核工作可對所表示之意見提供合理之依據。

依本會計師之意見，基於本會計師之查核結果及其他會計師之查核報告，第一段所述財務報表在所有重大方面係依照「證券發行人財務報告編製準則」及一般公認會計原則編製，足以允當表達東台精機股份有限公司民國一〇一年及一〇〇年十二月三十一日之財務狀況，暨民國一〇一年及一〇〇年一月一日至十二月三十一日之經營成果與現金流量。

東台精機股份有限公司及其子公司已編製民國一〇一及一〇〇年度之合併財務報表，並業經本會計師查核竣事，並因若干列入合併財務報表之子公司係由其他會計師查核，而分別於民國一〇二年三月二十六日及一〇一年三月二十日出具修正式無保留意見查核報告在案，備供參考。

冠恆聯合會計師事務所

會計師：萬益東

會計師：張倩綾

主管機關核准文號：

金管證六字第 0950106345 號函

金管證六字第 0960051490 號函

中華民國一〇二年三月二十六日



東台精機股份有限公司
資產負債表
民國 101 年及 100 年 12 月 31 日

資產	101 年 12 月 31 日		100 年 12 月 31 日		負債及股東權益	101 年 12 月 31 日		100 年 12 月 31 日	
	金額	%	金額	%		金額	%	金額	%
流動資產					流動負債				
1100 現金及約當現金(附註三及五)	\$ 496,480	6	\$ 525,925	6	2100 短期借款(附註五及七)	\$ 674,897	8	\$ 857,295	9
1310 公平價值變動列入損益之金融資產-流動(附註三及五)	176,987	2	131,500	1	2110 應付短期票券(附註五)	99,974	1	179,862	2
1120 應收票據淨額(附註三及五)	261,644	3	501,839	6	2120 應付票據	-	-	732,254	8
1130 應收票據-關係人(附註三及六)	5	-	2,168	-	2130 應付票據-關係人(附註六)	17	-	122,347	2
1140 應收帳款淨額(附註三及五)	1,494,468	18	1,965,517	21	2140 應付帳款	724,930	8	164,769	2
1150 應收帳款-關係人(附註三及六)	143,881	2	156,920	2	2150 應付帳款-關係人(附註六)	142,404	2	46,899	1
1160 其他應收款(附註三)	13,308	-	14,732	-	2160 應付所得稅(附註三及五)	21,911	-	24,161	-
1180 其他應收款-關係人(附註三及六)	73,037	1	24,739	-	2170 其他應付款(附註五)	236,883	3	332,826	4
1210 存貨(附註三及五)	2,242,243	26	2,263,042	25	2190 其他應付款-關係人(附註六)	45,099	-	36,249	-
1260 預付款項(附註六)	67,374	1	76,579	1	2260 預收款項(附註六)	395,837	5	294,881	3
1286 遞延所得稅資產-流動(附註三及五)	55,770	1	43,615	-	2272 一年內到期之長期借款(附註五及七)	470,719	6	240,068	3
11XX 流動資產合計	5,025,197	60	5,706,576	62	2282 代收款	6,755	-	7,957	-
基金及投資(附註三及五)					2289 應計產品保證負債(附註三)	21,245	-	25,712	-
1421 採權益法之長期股權投資	1,667,209	20	1,715,363	19	21XX 流動負債合計	2,840,671	33	3,065,280	34
1450 備供出售金融資產-非流動	46,349	-	51,519	1	長期負債				
1480 以成本衡量之金融資產-非流動	79,639	1	108,569	1	2420 長期借款(附註五及七)	634,526	8	1,034,327	11
14XX 基金及投資合計	1,793,197	21	1,875,451	21	24XX 長期負債合計	634,526	8	1,034,327	11
固定資產(附註三、五、六及七)					各項準備				
成本					2510 土地增值稅準備	61,301	1	61,301	1
1501 土地	270,306	3	272,346	3	25XX 各項準備合計	61,301	1	61,301	1
1521 房屋及建築	1,080,243	13	1,068,284	12	其他負債				
1531 機器設備	195,543	2	194,031	2	2810 應計退休金負債(附註三、五)	62,593	1	50,511	1
1551 運輸設備	77,040	1	77,040	1	2840 採權益法長期股權投資貸餘(附註五)	-	-	369	-
1561 辦公設備	32,763	-	30,022	-	2861 遞延所得稅負債-非流動(附註三及五)	17,815	-	41,271	-
1681 其他設備	81,426	1	72,929	1	2881 遞延貸項-聯屬公司間利益(附註三)	41,415	-	36,534	-
15X8 重估價值	218,239	3	218,239	2	28XX 其他負債合計	121,823	1	128,685	1
15XY 成本及重估價值	1,955,560	23	1,932,891	21	2XXX 負債總計	3,658,321	43	4,289,593	47
15X9 減：累計折舊	(566,415)	(6)	(473,519)	(5)	股東權益				
1670 未完工程及預付設備款	178,038	2	86,843	1	股本				
15XX 固定資產淨額	1,567,183	19	1,546,215	17	3110 普通股(每股面額 10 元，民國 101 年及 100 年 12 月 31 日額定股本皆為 2,500,000 仟元，並分別發行 226,500 仟股 222,059 仟股)(附註五)	2,264,999	27	2,220,587	24
無形資產					32XX 資本公積(附註三及五)	869,715	10	869,715	10
1770 遞延退休金成本(附註三、五)	2,477	-	3,716	-	33XX 保留盈餘(附註三及五)				
17XX 無形資產淨額	2,477	-	3,716	-	3310 法定盈餘公積	552,714	6	495,085	5
其他資產					3320 特別盈餘公積	48,108	1	48,108	1
1800 出租資產淨額(附註三、五及七)	8,250	-	8,667	-	3350 未分配盈餘	899,764	11	1,048,653	11
1820 存出保證金	4,153	-	3,224	-	34XX 股東權益其他調整項目(附註三及五)				
1840 長期應收票據淨額(附註三及五)	25,339	-	14,045	-	3420 累積換算調整數	54,330	1	96,693	1
1848 催收款淨額(附註三及五)	-	-	-	-	3430 未認列為退休金成本之淨損失	(40,982)	-	(32,738)	-
1858 催收款-關係人淨額(附註三及六)	-	-	-	-	3451 備供出售金融資產未實現損益	22,926	-	28,096	-
1880 其他(附註三及五)	5,334	-	7,133	-	3460 未實現重估增值	101,235	1	101,235	1
18XX 其他資產合計	43,076	-	33,069	-	3XXX 股東權益總計	4,772,809	57	4,875,434	53
1XXX 資產總計	\$ 8,431,130	100	\$ 9,165,027	100	負債及股東權益總計	\$ 8,431,130	100	\$ 9,165,027	100

後附之附註係本財務報表之一部份，並請參閱冠恆聯合會計師事務所萬益東、張倩綾會計師民國 102 年 3 月 26 日查核報告

董事長：嚴瑞雄

經理人：王崑崇

會計主管：鄭建宏

東台精機股份有限公司

損益表

民國 101 年及 100 年 1 月 1 日至 12 月 31 日

單位：新台幣仟元
(除每股盈餘為新台幣元外)

	101 年度		100 年度	
	金額	%	金額	%
4000 營業收入總額(附註三及六)				
4110 銷貨收入	\$ 4,138,523	91	\$ 6,036,708	91
4130 分期付款銷貨收入	113,174	3	177,663	3
4670 修護收入	284,291	6	441,686	7
小計	4,535,988	100	6,656,057	101
4170 減：銷貨退回	(2,579)	—	(39,455)	(1)
4190 銷貨折讓	(10,717)	—	(14,552)	—
4100 營業收入淨額	4,522,692	100	6,602,050	100
5000 營業成本(附註六)				
5110 銷貨成本	(3,294,478)	(73)	(4,762,911)	(72)
5670 修護成本	(203,280)	(4)	(351,289)	(5)
小計	(3,497,758)	(77)	(5,114,200)	(77)
5910 營業毛利	1,024,934	23	1,487,850	23
5920 聯屬公司間未實現利益(附註三)	(75,840)	(2)	(82,844)	(1)
5930 聯屬公司間已實現利益(附註三)	70,959	2	70,064	1
營業費用(附註六)				
6100 推銷費用	(453,536)	(10)	(533,973)	(8)
6200 管理及總務費用	(188,637)	(4)	(288,307)	(4)
6300 研發費用	(120,861)	(3)	(94,375)	(2)
6000 營業費用合計	(763,034)	(17)	(916,655)	(14)
6900 營業淨利	257,019	6	558,415	9
營業外收入及利益				
7110 利息收入(附註六)	12,425	—	25,573	—
7121 採權益法認列之投資收益(附註三及五)	38,163	1	76,153	1
7122 股利收入	877	—	3,028	—
7130 處分固定資產利益(附註三)	1,485	—	122	—
7140 處分投資利益	1,299	—	856	—
7160 兌換利益(附註三)	—	—	49,013	1
7210 租金收入(附註六)	4,826	—	3,585	—
7310 金融資產評價利益(附註三)	—	—	6,414	—
7480 什項收入(附註六)	40,860	1	32,831	1
7100 營業外收入及利益合計	99,935	2	197,575	3

(續次頁)

(承上頁)

營業外費用及損失					
7510	利息費用	(26,099)	(1)	(34,937)	(1)
7530	處分固定資產損失(附註三)	(237)	—	(18,096)	—
7560	兌換虧損(附註三)	(51,390)	(1)	—	—
7631	減損損失(附註三)	(28,930)	(1)	—	—
7640	金融資產評價損失(附註三)	(3,843)	—	—	—
7880	什項支出(附註六)	(522)	—	(1,214)	—
7500	營業外費用及損失合計	<u>(111,021)</u>	<u>(3)</u>	<u>(54,247)</u>	<u>(1)</u>
7900	繼續營業單位稅前淨利	245,933	5	701,743	11
8110	所得稅(費用)(附註三及五)	<u>(24,674)</u>	<u>—</u>	<u>(125,460)</u>	<u>(2)</u>
9600	本期淨利	<u>\$ 221,259</u>	<u>5</u>	<u>\$ 576,283</u>	<u>9</u>
		稅前	稅後	稅前	稅後
9750	基本每股盈餘(元)	<u>\$ 1.09</u>	<u>\$ 0.98</u>	<u>\$ 3.11</u>	<u>\$ 2.55</u>
9850	稀釋每股盈餘(元)	<u>\$ 1.08</u>	<u>\$ 0.97</u>	<u>\$ 3.08</u>	<u>\$ 2.53</u>

後附之附註係本財務報表之一部份，並請參閱冠恆聯合會計師事務所
萬益東、張倩綾會計師民國 102 年 3 月 26 日查核報告

董事長：嚴瑞雄



經理人：王崑崇



會計主管：鄭建宏



東台精機股份有限公司

股東權益變動表

民國 101 年及 100 年 1 月 1 日至 12 月 31 日

單位：新台幣仟元

	保留盈餘					權益調整					合計
	普通股股本	資本公積	法定盈餘公積	特別盈餘公積	未分配盈餘	累積換算調整數	未認列為退休金成本之淨損失	備供出售金融資產未實現損益	未實現重估增值	庫藏股	
民國 100 年 1 月 1 日餘額	\$2,069,023	\$ 869,819	\$ 434,538	\$ 48,108	\$ 977,341	\$ 2,985	\$ (40,519)	\$ 92,741	\$ 80,678	\$ (55,804)	\$4,478,910
民國 99 年度盈餘分配											
提列法定盈餘公積	—	—	60,547	—	(60,547)	—	—	—	—	—	—
盈餘轉增資	164,084	—	—	—	(164,084)	—	—	—	—	—	—
發放現金股利	—	—	—	—	(246,126)	—	—	—	—	—	(246,126)
註銷庫藏股	(12,520)	(4,267)	—	—	(29,092)	—	—	—	—	45,879	—
庫藏股轉讓員工酬勞成本	—	4,153	—	—	—	—	—	—	—	—	4,153
庫藏股轉讓員工	—	10	—	—	—	—	—	—	—	9,925	9,935
長期股權投資調整	—	—	—	—	(5,122)	—	—	—	—	—	(5,122)
未認列為退休金成本之淨損失	—	—	—	—	—	—	7,781	—	—	—	7,781
外幣財務報表換算所產生兌換差額之變動	—	—	—	—	—	93,708	—	—	—	—	93,708
備供出售金融資產未實現損益調整數	—	—	—	—	—	—	—	(64,645)	—	—	(64,645)
土地未實現重估增值	—	—	—	—	—	—	—	—	20,557	—	20,557
民國 100 年度淨利	—	—	—	—	576,283	—	—	—	—	—	576,283
民國 100 年 12 月 31 日餘額	\$2,220,587	\$ 869,715	\$ 495,085	\$ 48,108	\$1,048,653	\$ 96,693	\$ (32,738)	\$ 28,096	\$ 101,235	\$ —	\$4,875,434
民國 101 年 1 月 1 日餘額	\$2,220,587	\$ 869,715	\$ 495,085	\$ 48,108	\$1,048,653	\$ 96,693	\$ (32,738)	\$ 28,096	\$ 101,235	\$ —	\$4,875,434
民國 100 年度盈餘分配											
提列法定盈餘公積	—	—	57,629	—	(57,629)	—	—	—	—	—	—
盈餘轉增資	44,412	—	—	—	(44,412)	—	—	—	—	—	—
發放現金股利	—	—	—	—	(266,470)	—	—	—	—	—	(266,470)
長期股權投資未依持股比例認股	—	—	—	—	(1,637)	—	—	—	—	—	(1,637)
未認列為退休金成本之淨損失	—	—	—	—	—	—	(8,244)	—	—	—	(8,244)
外幣財務報表換算所產生兌換差額之變動	—	—	—	—	—	(42,363)	—	—	—	—	(42,363)
備供出售金融資產未實現損益調整數	—	—	—	—	—	—	—	(5,170)	—	—	(5,170)
民國 101 年度淨利	—	—	—	—	221,259	—	—	—	—	—	221,259
民國 101 年 12 月 31 日餘額	\$2,264,999	\$ 869,715	\$ 552,714	\$ 48,108	\$ 899,764	\$ 54,330	\$ (40,982)	\$ 22,926	\$ 101,235	\$ —	\$4,772,809

後附之附註係本財務報表之一部份，並請參閱冠恆聯合會計師事務所萬益東、張倩綾會計師民國 102 年 3 月 26 日查核報告

董事長：嚴瑞雄

經理人：王崑崇

會計主管：鄭建宏

東台精機股份有限公司

現金流量表

民國 101 年及 100 年 1 月 1 日至 12 月 31 日



	101 年度	單位：新台幣仟元 100 年度
營業活動之現金流量：		
本期淨利	\$ 221,259	\$ 576,283
調整項目		
存貨跌價及呆滯損失	15,542	3,124
存貨盤虧	41	—
折舊費用	93,242	93,713
各項攤提	3,761	4,509
呆帳(轉回利益)損失	(15,420)	48,514
收到採權益法評價之被投資公司現金股利	44,597	41,327
採權益法認列之投資(利益)	(38,163)	(76,153)
減損損失	28,930	—
處分固定資產(利益)損失	(1,248)	17,974
處分投資(利益)	(1,299)	(856)
金融資產評價損失(利益)	3,843	(6,414)
其他損失—出租資產折舊費用	417	417
庫藏股轉讓員工酬勞成本	—	4,153
遞延所得稅淨變動數	(35,611)	38,933
資產及負債科目之變動		
公平價值變動列入損益之金融資產—流動	(48,023)	(74,134)
應收票據	228,901	243,340
應收票據—關係人	2,163	5,220
應收帳款	469,463	297,129
應收帳款—關係人	13,039	(71,927)
其他應收款	1,424	5,539
其他應收款—關係人	(48,298)	4,136
存貨	501	(285,406)
預付款項	9,205	257,470
催收款	17,006	574
應付票據	(732,254)	(323,169)
應付票據—關係人	(122,330)	(35,509)
應付帳款	560,161	(269,852)
應付帳款—關係人	95,505	(58,629)
應付所得稅	(2,250)	(47,154)
其他應付款	(96,507)	(896)
其他應付款—關係人	8,850	7,820
預收款項	100,956	83,718
其他流動負債	(1,202)	3,323
應計產品保證負債	(4,467)	(5,970)
應計退休金負債	5,077	5,098
遞延貸項	4,881	12,780
營業活動之淨現金流入	781,692	499,025

(續次頁)

(承上頁)

投資活動之現金流量:		
採權益法之長期股權投資(增加)	(2,796)	(48,934)
出售採權益法之長期股權投資價款	139	—
以成本衡量之金融資產(增加)	—	(15,200)
出售固定資產價款	4,547	19
購買固定資產價款	(114,192)	(103,326)
存出保證金(增加)	(929)	(391)
投資活動之淨現金流(出)	<u>(113,231)</u>	<u>(167,832)</u>
融資活動之現金流量:		
短期借款(減少)	(182,398)	(1,127)
應付短期票券(減少)	(79,888)	(169,888)
長期借款增加	360,013	126,794
償還長期借款	(529,163)	(237,580)
發放現金股利	(266,470)	(246,126)
庫藏股轉讓員工價款	—	9,935
融資活動之淨現金流(出)	<u>(697,906)</u>	<u>(517,992)</u>
本期現金及約當現金(減少)	(29,445)	(186,799)
期初現金及約當現金餘額	525,925	712,724
期末現金及約當現金餘額	<u>\$ 496,480</u>	<u>\$ 525,925</u>
現金流量資訊之補充揭露:		
本期支付利息(不含資本化利息)	<u>\$ 25,765</u>	<u>\$ 35,080</u>
本期支付所得稅	<u>\$ 62,535</u>	<u>\$ 133,681</u>
不影響現金流量之投資及融資活動:		
投資活動		
存貨轉列固定資產	<u>\$ 2,753</u>	<u>\$ 13,534</u>
存貨轉列遞延費用	<u>\$ 1,962</u>	<u>\$ 6,656</u>
融資活動		
一年內到期之長期借款	<u>\$ 470,719</u>	<u>\$ 240,068</u>
累積換算調整數	<u>\$ (42,363)</u>	<u>\$ 93,708</u>
未認列為退休金成本之淨損失	<u>\$ (8,244)</u>	<u>\$ 7,781</u>
部份支付現金之投資及融資:		
增購固定資產	<u>\$ 114,756</u>	<u>\$ 105,878</u>
加: 期初應付設備款	7,317	4,765
減: 期末應付設備款	(7,881)	(7,317)
本期購置固定資產價款	<u>\$ 114,192</u>	<u>\$ 103,326</u>

後附之附註係本財務報表之一部份，並請參閱冠恆聯合會計師事務所
萬益東、張倩綾會計師民國 102 年 3 月 26 日查核報告

董事長：嚴瑞雄



經理人：王崑崇



會計主管：鄭建宏



東台精機股份有限公司
財務報表附註
民國 101 及 100 年度

單位：新台幣仟元
(除特別註明者外)

一、公司沿革

本公司成立於民國 58 年 1 月，主要經營各種工作母機機械工具、電腦數值控制車床、切削中心機等之製造與銷售。本公司股票自民國 92 年 9 月 15 日起於臺灣證券交易所上市。

截至民國 101 年及 100 年 12 月 31 日止，本公司員工人數分別為 735 人及 726 人。

二、公司聲明

本公司聲明民國 101 年及 100 年 12 月 31 日之資產負債表，暨民國 101 年及 100 年 1 月 1 日至 12 月 31 日之損益表、股東權益變動表及現金流量表等財務報表，係依據證券發行人財務報告編製準則及一般公認會計原則編製。

三、重要會計政策之彙總說明

1. 現金及約當現金

係包括庫存現金、不受限制之銀行存款暨可隨時解約之定期存款、可轉讓定期存單及自投資日起三個月內到期且利率變動對其價值影響甚少之短期投資。

2. 現金流量表編製基礎

現金流量表所稱現金係指庫存現金、銀行存款、可隨時解約之定期存款、可轉讓定期存單及其他約當現金。

3. 金融資產

(1) 以公平價值衡量且公平價值變動認列為損益之金融資產：取得或發生之主要目的為短期內出售或再買回之交易目的金融商品。金融商品原始認列時，以公平價值衡量，續後評價時以公平價值衡量且公平價值變動認列為當期損益。

衍生性商品未能符合避險會計者，係分類為交易目的之金融資產或金融負債。公平價值為正值時，列為金融資產；公平價值為負值時，列為金融負債。依慣例交易購買或出售金融資產時，採用交割日會計處理。

(2) 備供出售金融資產：係以公平價值評價且其價值變動列為股東權益調整項目。若有減損之客觀證據，則認列減損損失。若後續期間減損金額減少，備供出售權益商品之減損減少金額不予迴轉；備供出售債務商品之減損減少金額若明顯與認列減損後發生之事件有關，則予以迴轉並認列為當期損益。

(3) 以成本衡量之金融資產：無法可靠衡量公平價值之權益商品投資，以原始認列之成本衡量。若有減損之客觀證據，則認列減損損失，此減損金額不予迴轉。

4. 分期付款銷貨

分期付款銷貨按普通銷貨方法處理，現銷價格之基準係以分期價款按資金成本折算，而現銷價格與銷貨成本間之毛利於銷貨時全部認列，分期付款價格高於現銷價格部分為未實現利息收入，按利息法認列為利息收入。一年以內之應收分期款項列為流動資產，一年以上則為其他資產。

5. 應收票據及帳款、其他應收款

- (1) 應收票據及帳款係因出售商品或勞務而發生之債權，其他應收款係不屬於應收票據及帳款之其他應收款項。應收票據及帳款、其他應收款原始認列時以公平價值衡量，續後以有效利率法之攤銷後成本減除減損後之金額衡量。
- (2) 本公司於資產負債表日評估是否存在客觀證據，顯示重大個別金融資產發生減損，以及非屬重大之個別金融資產單獨或共同發生減損。若有減損之客觀證據，則認列減損損失。減損金額為金融資產之帳面價值與其估計未來現金流量採原始有效利率折現之現值間之差額。若後續期間減損金額減少，而該減少明顯與認列減損後發生之事件有關，則迴轉先前認列之金融資產減損金額，該迴轉不應使金融資產帳面金額大於未認列減損情況下之攤銷後成本，迴轉之金額認列為當期損益。

6. 存貨

係以成本為入帳基礎，採加權平均法計價，期末按成本與淨變現價值孰低法評價，比較成本與淨變現價值時以個別項目為基礎。

7. 採權益法之長期股權投資

- (1) 持有被投資公司有表決權之股份比例達 20% 以上或具有重大影響力者，採權益法評價，投資日投資成本與股權淨值之差額，按 5 年平均攤銷，惟自民國 95 年 1 月 1 日起，本公司依「採權益法之長期股權投資會計處理準則」修訂條文，對投資成本與取得股權淨值之差額列為商譽。以前年度投資成本與股權淨值間之差額因無法分析原因而選擇採五年攤銷之餘額，自民國 95 年 1 月 1 日起不再攤銷；持有表決權之股份比例超過 50% 者，或雖未超過 50% 但有證據顯示對被投資公司有控制能力者，採權益法評價並於每季編製合併報表。
- (2) 採權益法評價之長期股權投資與被投資公司間順、逆流及側流交易所產生之損益於當期末實現者，已就全數或按持股比例予以銷除；交易損益如屬折舊性資產所產生者，依其效益年限分年認列；其餘之資產產生者，俟實現時始行認列。投資公司與被投資公司間之順流交易，採列記未實現損益科目銷除，因而產生之「遞延貸項—聯屬公司間利益」帳列「其他負債」項下；逆流交易則採直接沖銷投資損益及長期股權投資科目之方式處理。
- (3) 採權益法評價之被投資公司增資發行新股時，投資公司若未按持股比例認購，致使投資比例發生變動，並因而使投資公司所投資之股權淨值發生增減者，其增減數應調整「資本公積」及「長期投資」，惟若帳上由長期投資所產生之資本公積餘額不足時，其差額則借記「保留盈餘」。
- (4) 於資產負債表日評估是否有減損跡象，若有客觀證據顯示業已減損，就其減損部分認列損失，對僅具重大影響力而未具控制能力之長期股權投資，係以其個別投資帳面價值為基礎，予以評估。
- (5) 被投資公司發放股票股利時，不列為投資收益，僅註記增加股數，並按收到股票股利後之總股數，重新計算每股成本或帳面價值。股票出售之成本係按加權平均法計算。

8. 固定資產及出租資產

固定資產及出租資產除業經辦理重估者按重估價值入帳外，均以取得成本為入帳基礎，其足以延長原有資產使用年限之改良、添置及重大更新者，均列為固定資產成本之增加。修理及維護支出則以當年度費用處理。

折舊依估計耐用年數提列，耐用年數如下：

項目	耐用年數
房屋及建築	3~35年
機器設備	5~10年
運輸設備	5~15年
辦公設備	3~8年
其他設備	3~15年

其耐用年限屆滿仍繼續使用者，則估列其剩餘耐用年數繼續提列折舊；處分時應沖轉有關帳列價值及累計折舊科目，其變賣及報廢損益，作為當年度損益處理。

9. 遞延費用

係屬遞延性質之線路補助費及木模，分別按取得成本依其經濟年限平均攤銷。

10. 產品售後服務保證

銷售貨品附有售後服務保證者，依據過去經驗預估可能之售後服務保證成本，認列為當期費用，其負債列為流動負債。

11. 法定公積

依公司法規定，每年盈餘於完納稅捐及彌補虧損後，應提撥百分之十為法定公積，直至與實收資本額相等為止。

12. 退休金

本公司所訂立職工退休辦法，涵蓋所有正式任用員工。員工退休金之支付，係根據服務年資及其退休前六個月之平均月退休薪資計算。本公司依退休辦法規定成立職工退休基金管理委員會，每月按已付薪資總額百分之二提撥退休基金，撥交職工退休基金管理委員會專戶儲存及運用。上述提撥之退休基金與本公司完全分離，故未包括於財務報表之中。本公司自民國 85 年底起，採用財務會計準則公報第 18 號「退休金會計處理準則」，依規定完成精算，並於民國 85 年 12 月 31 日之資產負債表依公報規定揭露最低退休金負債，而淨退休金成本則自民國 86 年 1 月 1 日起認列。有關未認列過渡性淨資產或淨給付義務係按員工平均剩餘服務年限採直線法攤銷。自民國 94 年 7 月 1 日起選擇適用「勞工退休金條例」之員工，本公司按月提繳退休金儲存於勞保局之勞工退休金個人專戶中，提繳之金額帳列退休金費用。

13. 外幣交易

- (1) 本公司以新台幣為記帳單位，外幣交易按交易當日之即期匯率折算成新台幣入帳，其與實際收付時之兌換差異，列為當年度損益。
- (2) 期末就外幣貨幣性資產或負債餘額，按資產負債表日之即期匯率評價調整，因調整而產生之兌換差額列為當年度損益。
- (3) 期末就外幣非貨幣性資產或負債餘額，屬依公平價值衡量且變動列入損益者，按資

產負債表日之即期匯率評價調整，因調整而產生之兌換差額列為當年度損益；屬依公平價值衡量且變動列入股東權益調整項目者，按資產負債表日之即期匯率評價調整，因調整而產生之兌換差額，列為股東權益調整項目；屬非依公平價值衡量者，則按交易日之歷史匯率衡量。

14. 收入認列方法

- (1) 收入於已實現或可實現且已賺得時認列。下列四項條件全部符合時，方宜認為收入已實現或可實現，而且已賺得，並將相關成本於認列收入同時承認之。
 - A. 具有說服力之證據證明雙方交易存在。
 - B. 商品已交付且風險及報酬已移轉、勞務已提供或資產已提供他人使用。
 - C. 價款係屬固定或可決定。
 - D. 價款收現性可合理確定。
- (2) 收入應按公司與買方或使用所協議交易對價(考量商業折扣及數量折扣後)之公平價值衡量；收入之對價為應收款時，應按設算利率計算其公平價值，但若為一年期以內之應收帳款，因其公平價值與到期值差距不大且其交易量頻繁，基於成本效益考量，得不以公平價值評價。

15. 所得稅

- (1) 依財務會計準則公報第 22 號「所得稅之會計處理準則」之規定作跨期間與同期間之所得稅分攤。將應課稅暫時性差異所產生之所得稅影響數認列為遞延所得稅負債，與將可減除暫時性差異、虧損扣抵及所得稅抵減所產生之所得稅影響數認列為遞延所得稅資產，再評估其遞延所得稅資產之可實現性，認列其備抵評價金額。遞延所得稅資產或負債依其相同資產或負債之分類劃分為流動或非流動項目，無相關之資產負債者，依預期迴轉期間之長短期劃分為流動或非流動項目。
- (2) 以前年度高估或低估之所得稅列為申報或核定年度所得稅費用調整項目。
- (3) 未分配盈餘加徵 10% 營利事業所得稅部份，於股東會決議分配盈餘之年度列為當期所得稅費用。

16. 普通股每股盈餘

普通股每股盈餘係就本期稅後淨利除以普通股加權平均流通在外股數計算。

17. 資產價值減損

當有證據顯示資產之帳面價值大於其可回收金額時，本公司將評估該資產之價值減損。可回收金額係以該資產淨公平價值及其使用價值孰高判定，而使用價值係依管理當局之估計。

當資產帳面價值大於可回收金額時，就其價值減損部分認列為當年度損失。當有證據顯示該資產之價值已回升時，其相關之價值減損損失將於當年度迴轉，並認列為當年度利益。

18. 資產與負債區分流動與非流動之分類標準

- (1) 資產符合下列條件之一者，列為流動資產；資產不屬於流動資產者為非流動資產：
 - A. 因營業所產生之資產，預期將於正常營業週期中變現、消耗或意圖出售者。
 - B. 主要為交易目的而持有者。

C.預期於資產負債表後 12 個月內將變現者。

D.現金或約當現金，但於資產負債表日後逾 12 個月以交換、清償負債或受有其他限制者除外。

(2)負債符合下列條件之一者，列為流動負債；負債不屬於流動負債者為非流動負債：

A.因營業而發生之債務，預期將於正常營業週期中清償者。

B.主要為交易目的而發生者。

C.須於資產負債表日後 12 個月內清償者。

D.不能無條件延期至資產負債表後逾 12 個月清償之負債。

19.庫藏股票

本公司依財務會計準則公報第 30 號「庫藏股票會計處理準則」之規定，對於公司收回已發行股票作為庫藏股票時採成本法處理。本公司買回庫藏股票成本在資產負債表作為股東權益減項。而庫藏股票交易價差列為股東權益項下。

20.員工分紅及董監酬勞

員工分紅及董監酬勞成本，依中華民國會計研究發展基金會(96)基秘字第 052 號函「員工分紅及董監酬勞會計處理」之規定，對員工分紅及董監酬勞之預期成本，於具法律義務或推定義務且金額可合理估計時，認列為費用及負債。

21.會計估計

本公司於編製財務報表時，業已依照中華民國一般公認會計原則之規定，對財務報表所列金額及或有事項，作必要之衡量、評估與揭露，其中包括若干假設及估計之採用，惟該等假設及估計與實際結果可能存有差異。

22.營運部門

本公司營運部門資訊與提供給營運決策者之內部管理報告採一致之方式報導。營運決策者負責分配資源予營運部門並評估其績效，經辨識本公司之營運決策者為董事會。

四、會計變動之理由及其影響

(一) 應收票據及帳款、其他應收款

本公司自民國 100 年 1 月 1 日起，採用新修訂之財務會計準則公報第 34 號「金融商品之會計處理準則」，就應收票據及帳款、其他應收款等各項債權，於有減損之客觀證據時認列減損(呆帳)損失，此項會計原則變動對本公司並無重大影響。

(二) 營運部門

本公司自民國 100 年 1 月 1 日起，採用新發布之財務會計準則公報第 41 號「營運部門資訊之揭露」，以取代原財務會計準則公報第 20 號「部門別財務資訊之揭露」，本公司於首次適用時，依公報規定重編前一年度之部門資訊。此項會計原則變動並不影響民國 100 年度之淨利及每股盈餘。

五、重要會計科目之說明

1. 現金及約當現金

項目	101年12月31日	100年12月31日
庫存現金	\$ 418	\$ 448
支票存款	63	125
定期存款	43,599	20,000
活期存款	361,630	423,566
外幣存款	90,770	81,786
合計	\$ 496,480	\$ 525,925

2. 公平價值變動列入損益之金融資產-流動

項目	101年12月31日	100年12月31日
交易目的金融資產-基金	\$ 174,407	\$ 124,873
換利換匯合約	2,580	6,627
合計	\$ 176,987	\$ 131,500

本公司從事換利換匯合約之目的，主要係為規避因匯率及利率波動所產生之風險。本公司之財務避險策略係以達成規避現金流量風險為目的。

截至民國 101 年 12 月 31 日止，尚未到期之換利換匯合約如下：

合約金額(仟元)	到期日	支付利率	收取利率區間
USD5,000/NTD147,000	103.09.26	1.08%	USD Libor1M+1.06%

截至民國 100 年 12 月 31 日止，尚未到期之換利換匯合約如下：

合約金額(仟元)	到期日	支付利率	收取利率區間
USD8,000/NTD235,200	101.2.29	1.05%	USD Libor1M+0.4%

3. 應收票據淨額

項目	101年12月31日	100年12月31日
應收票據	\$ 162,678	\$ 322,884
應收分期票據	102,611	184,597
小計	265,289	507,481
減：備抵呆帳	—	—
未實現利息收入	(3,645)	(5,642)
淨額	\$ 261,644	\$ 501,839

4. 應收帳款淨額

項目	101年12月31日	100年12月31日
應收帳款	\$ 1,544,337	\$ 2,036,355
減：備抵呆帳	(49,869)	(70,838)
淨額	\$ 1,494,468	\$ 1,965,517

本公司民國 100 年第 2 季與金融機構簽訂無追索權之應收帳款債權出售合約。依合約規定本公司不須承擔應收帳款無法收回之風險，惟須負擔因商業糾紛所造成之損失，符合除列金融資產之條件。截至民國 101 年 12 月 31 日止，尚未到期之讓售應收帳款相關資訊如下：

單位：新台幣仟元或外幣仟元

101 年 12 月 31 日

讓售對象	預支價金 年利率(%)	尚未到期出售應收 帳款金額/除列金額	已預支 金額	保留款及未 預支價金	銀行約定 額度
大眾銀行	1.35%	\$ 47,475	\$47,475	\$ —	USD6,000

5. 存貨

項目	101年12月31日	100年12月31日
原料	\$ 489,982	\$ 574,435
物料	286	174
在製品	1,579,887	1,577,003
製成品	257,949	134,668
在途存貨	—	47,081
小計	2,328,104	2,333,361
減：備抵存貨跌價及呆滯損失	(85,861)	(70,319)
合計	\$ 2,242,243	\$ 2,263,042

(1) 本公司民國 101 及 100 年度將存貨成本沖減至淨變現價值而認列之當期銷貨成本分別為 15,542 仟元及 3,124 仟元。

(2) 截至民國 101 年及 100 年 12 月 31 日止存貨均無提供擔保質押之情形。

6. 基金及投資

(1) 基金及投資明細：

被投資公司	101年12月31日			
	種類	股數	金額	持股%
採權益法之長期股權投資：				
Union Top Industrial(SAMOA) Limited.	普通股	16,465,400	\$ 910,562	100.00%
泰國東台有限公司	"	196,000	4,171	49.00%
馬來西亞東台有限公司	"	48,001	2,173	80.00%
東鋒機械自動化(股)公司	"	1,199,000	41,427	79.93%
東擘精密(股)公司	"	838,800	21,561	64.67%
Tong-Tai Seiki USA, INC.	"	100	26,669	100.00%
榮田精機(股)公司	"	18,253,424	381,628	51.27%
Topper Europe B.V.	"	9,000	5,740	100.00%
亞太菁英(股)公司	"	20,569,200	107,826	99.68%
晉奕科技(股)公司	"	2,799,000	77,542	69.98%
謙泰精機(股)公司	"	6,238,800	97,894	51.99%
TONGTAI MACHINE&TOOL JAPAN CO.,LTD.	"	100	7,302	100.00%
累計減損-投資			(17,286)	
小計			1,667,209	

(續次頁)

(承上頁)

備供出售金融資產-非流動：				
東捷科技(股)公司	普通股	5,808,206	23,423	4.40%
備供出售金融資產評價調整-非流動			22,926	
小計			<u>46,349</u>	
以成本衡量之金融資產-非流動：				
翌翔科技(股)公司	普通股	75,000	750	14.29%
心得科技工業(股)公司	"	223,766	1,292	4.48%
光隆(股)公司	"	500,000	5,000	1.35%
皓翔科技(股)公司	"	5,495,000	87,077	15.00%
模里西斯機零壹精密機械有限公司	"	320,000	5,896	19.60%
翔榛興業(股)公司	"	1,520,000	15,200	19.00%
累積減損-以成本衡量之金融資產-非流動			<u>(35,576)</u>	
小計			<u>79,639</u>	
基金及投資合計			<u>\$1,793,197</u>	

被投資公司	100年12月31日			
	種類	股數	金額	持股%
採權益法之長期股權投資：				
Union Top Industrial(SAMOA) Limited.	普通股	16,465,400	\$ 999,022	100.00%
泰國東台有限公司	"	196,000	(369)	49.00%
馬來西亞東台有限公司	"	48,001	1,440	80.00%
東鋒機械自動化(股)公司	"	1,200,000	53,843	80.00%
東擘精密(股)公司	"	700,000	19,868	66.67%
Tong-Tai Seiki USA, INC.	"	100	34,820	100.00%
榮田精機(股)公司	"	18,254,424	312,466	52.00%
Topper Europe B.V.	"	9,000	17,555	100.00%
亞太菁英(股)公司	"	20,570,200	113,229	99.69%
晉奕科技(股)公司	"	2,800,000	76,361	70.00%
謙泰精機(股)公司	"	5,200,000	95,868	52.00%
TONGTAI MACHINE&TOOL JAPAN	"	100	8,177	100.00%
轉列採權益法長期股權投資貸餘			369	
累計減損-投資			<u>(17,286)</u>	
小計			<u>1,715,363</u>	
備供出售金融資產-非流動：				
東捷科技(股)公司	普通股	5,808,206	23,423	4.40%
備供出售金融資產評價調整-非流動			28,096	
小計			<u>51,519</u>	
以成本衡量之金融資產-非流動：				
翌翔科技(股)公司	普通股	75,000	750	14.29%
心得科技工業(股)公司	"	179,013	1,292	4.48%
光隆(股)公司	"	500,000	5,000	1.35%
皓翔科技(股)公司	"	5,495,000	87,077	15.00%
模里西斯機零壹精密機械有限公司	"	320,000	5,896	19.60%
翔榛興業(股)公司	"	1,520,000	15,200	19.00%
累積減損-以成本衡量之金融資產-非流動			<u>(6,646)</u>	
小計			<u>108,569</u>	
基金及投資合計			<u>\$1,875,451</u>	

(2)採權益法認列之投資(損)益明細如下：

被投資公司	投資(損)益		依據
	101年度	100年度	
Union Top Industrial (SAMOA) Limited.	\$(51,281)	\$ 39,643	經其他會計師查核之同期間財務報表
泰國東台有限公司	4,562	488	經其他會計師查核之同期間財務報表
馬來西亞東台有限公司	742	(78)	經其他會計師查核之同期間財務報表
東鋒機械自動化(股)公司	12,809	26,349	經會計師查核之同期間財務報表
東擘精密(股)公司	3,956	6,696	經會計師查核之同期間財務報表
Tong-Tai Seiki USA, INC.	(6,874)	(12,171)	經其他會計師查核之同期間財務報表
榮田精機(股)公司	79,808	38,265	經會計師查核之同期間財務報表
Topper Europe B.V.	(11,609)	(9,276)	經其他會計師查核之同期間財務報表
亞太菁英(股)公司	(5,398)	(48,670)	經會計師查核之同期間財務報表
晉奕科技(股)公司	6,515	14,741	經會計師查核之同期間財務報表
譚泰精機(股)公司	4,644	19,817	經會計師查核之同期間財務報表
TONGTAI MACHINE&TOOL JAPAN CO.,LTD.	289	349	自結財務報表
合計	\$ 38,163	\$ 76,153	

(3)對 Union Top Industrial (SAMOA) Limited.、泰國東台有限公司、馬來西亞東台有限公司、Tong-Tai Seiki USA, INC. 及 Topper Europe B.V. 及 TONGTAI MACHINE&TOOL JAPAN CO.,LTD.之投資係按現時匯率法將外幣換算為新台幣後再以權益法評價，外幣換算調整數列於股東權益項下。

(4)上述持有表決權之股份比例超過 50%或雖未超過 50%，但有證據顯示對被投資公司有控制能力者，均已於每季併入編製合併財務報表。

(5)本公司對外投資核准如下列：

日期	核准文號	被投資公司	投資金額	間接投資
89.05.09	(89)投審二字第 89011237 號	Union Top Industrial (SAMOA) Limited	美金 304 仟元	東昱精機(上海)有限公司
90.08.03	(90)投審二字第 90028418 號	Union Top Industrial (SAMOA) Limited	美金 850 仟元	"
91.07.15	經審二字第 091040046 號	Union Top Industrial (SAMOA) Limited	美金 646 仟元	"
93.08.12	經審二字第 093022256 號	Union Top Industrial (SAMOA) Limited	美金 608 仟元	"
93.06.11	經審二字第 093015935 號	Union Top Industrial (SAMOA) Limited	美金 750 仟元	蘇州東昱精機有限公司
93.08.11	經審二字第 093022258 號	Union Top Industrial (SAMOA) Limited	美金 950 仟元	"
94.01.18	經審二字第 094000925 號	Union Top Industrial (SAMOA) Limited	美金 3,300 仟元	"
95.12.11	經審二字第 09500432990 號	Union Top Industrial (SAMOA) Limited	美金 4,000 仟元	"
96.05.01	經審二字第 09600142990 號	Union Top Industrial (SAMOA) Limited	美金 2,000 仟元	"
97.01.07	經審二字第 09600526560 號	Union Top Industrial (SAMOA) Limited	美金 1,000 仟元	"
97.02.04	經審二字第 09700040210 號	Union Top Industrial (SAMOA) Limited	美金 1,000 仟元	"
97.05.09	經審二字第 09700137860 號	Union Top Industrial (SAMOA) Limited	美金 1,000 仟元	"
97.05.29	經審二字第 09700167580 號	Union Top Industrial (SAMOA) Limited	美金 1,000 仟元	"
93.08.11	經審二字第 093022257 號	Union Top Industrial (SAMOA) Limited	美金 200 仟元	上海東台鑫貿易有限公司
96.01.30	經審三字第 09600031120 號	Union Top Industrial (SAMOA) Limited	美金 310 仟元	—
92.02.11	(92)投審二字第 092002351 號	G Global Inc. (BVI)	美金 20 仟元	—
91.09.18	(91)投審二字第 091028935 號	模里西斯機零壹精密機械有限公司	美金 172 仟元	機零壹精密模具工業(昆山)有限公司
92.04.24	(92)投審二字第 092013072 號	模里西斯機零壹精密機械有限公司	美金 148 仟元	"

90.12.18 (續次頁)	(90)投審二字第 90018306 號	Gloden Drilling Technology CO., LTD.	美金 322 仟元	—
(承上頁)				
93.06.28	經審二字第 093022249 號	Tong-Tai Seiki USA, INC.	美金 500 仟元	—
94.08.03	經審二字第 094020643 號	TOPPER EUROPE B.V.	歐元 18 仟元	—
95.09.20	經審三字第 09500308200 號	TOPPER EUROPE B.V.	歐元 72 仟元	—
94.02.16	經審二字第 094003468 號	皓翔科技(股)公司	美金 3,000 仟元	昆山聯騰電子有限公司
97.04.21	經審二字第 09700111320 號	晉奕科技(股)公司	美金 1,080 仟元	晉奕精密機械(上海)有限公司
98.09.18	經審二字第 09800329200 號	Union Top Industrial (SAMOA) Limited	美金 150 仟元	富騰電子(淮安)有限公司
100.01.06	經審二字第 09900559090 號	Union Top Industrial (SAMOA) Limited	美金 1,375 仟元	皓騰欣電子(深圳)有限公司
100.03.14	經審二字第 10000088920 號	Union Top Industrial (SAMOA) Limited	美金 300 仟元	聯騰電子(蘇州)有限公司
100.05.26	經審三字第 10000196540 號	TONGTAI MACHINE&TOOL JAPAN CO.,LTD.	日幣 20,000 仟元	—

7. 固定資產

累計折舊明細如下：

項目	101年12月31日			100年12月31日		
	原始成本	重估增值	合計	原始成本	重估增值	合計
房屋及建築	\$311,421	\$ 4,186	\$315,607	\$256,805	\$ 4,104	\$260,909
機器設備	146,089	—	146,089	131,352	—	131,352
運輸設備	38,792	—	38,792	31,475	—	31,475
辦公設備	20,296	—	20,296	13,519	—	13,519
其他設備	45,631	—	45,631	36,264	—	36,264
合計	\$562,229	\$ 4,186	\$566,415	\$469,415	\$ 4,104	\$473,519

(1)截至民國 101 年及 100 年 12 月 31 日止，部份固定資產已提供作為銀行借款及履約之擔保，明細請詳附註七。

(2)民國 101 及 100 年度資本化利息分別為 1,134 仟元及 0 仟元。

8. 出租資產淨額

項目	101年12月31日	100年12月31日
房屋及建築	\$ 16,897	\$ 16,897
減：累計折舊	(8,647)	(8,230)
淨額	\$ 8,250	\$ 8,667

9. 長期應收票據淨額

項目	101年12月31日	100年12月31日
一年以上應收分期票據	\$ 27,831	\$ 15,500
減：未實現利息收入	(2,492)	(1,455)
淨額	\$ 25,339	\$ 14,045

10. 催收款淨額

項目	101年12月31日	100年12月31日
催收款	\$ 75,702	\$ 70,107
減：備抵呆帳	(75,702)	(70,107)
淨額	\$ —	\$ —

11. 其他資產-其他

項目	101年12月31日	100年12月31日
遞延費用	\$ 5,334	\$ 7,133

12. 短期借款

借款性質	101年12月31日		100年12月31日	
	金額	利率區間	金額	利率區間
信用借款	\$ 674,897	1.04%~1.78%	\$ 857,295	0.80%~1.48%

13. 應付短期票券

項目	保證機構	101年12月31日		100年12月31日	
		金額	利率區間	金額	利率區間
應付商業本票	兆豐票券	\$ 50,000	0.88%	\$ 100,000	0.812%
"	大中票券	50,000	0.88%	30,000	0.810%
"	國際票券	—	—	50,000	0.732%
合計		100,000		180,000	
減：應付商業本票折價		(26)		(138)	
淨額		\$ 99,974		\$ 179,862	

14. 其他應付款

項目	101年12月31日	100年12月31日
薪資及年終獎金	\$ 88,443	\$ 111,136
佣金	64,236	111,626
員工紅利	18,254	48,000
設備款	7,881	7,317
保險費	7,478	4,422
董監事酬勞	4,425	11,880
利息	1,443	1,109
其他	44,723	37,336
合計	\$ 236,883	\$ 332,826

15. 長期借款

債權機構	借款種類	101年12月31日	100年12月31日	備註
台灣銀行聯貸	抵押借款	\$ 564,000	\$ 850,000	按月付息，於101.05.24後每6個月為一期，分6期攤還本金，期間101.10.22~102.04.20，年利率1.6913%。
澳盛銀行	信用借款	145,200	—	按月付息，到期一次清償本金，期間101.09.27~103.09.26，利率1.08%。
台北富邦銀行	信用借款	100,000	200,000	按月付息，寬限期一年，6個月為一期，共分4期平均攤還本金，期間99.08.31~102.08.31，年利率1.6818%。
玉山銀行	信用借款	100,000	—	按月付息，於102.12.05後每3個月為一期，分4期攤還本金，期間101.12.05~103.12.05，年利率1.65%。
中華開發銀行	信用借款	100,000	—	按月付息，到期一次清償本金，期間101.12.28~103.03.28，年利率1.551%。
台灣工銀	抵押借款	23,000	100,000	按月付息，寬限期一年，101.02.15後3個月為一期，分4期平均攤還本金，於101年2月開始償還本金，期間100.02.15~102.02.15，年利率1.6649%。
台灣銀行-高科	抵押借款	20,689	62,069	按月付息，每月一期分58期，期間97.06.04~102.06.04，每月4日償還本金3,448,276元，本金之差額於最後期償還，年利率1.57%。

(續次頁)

(承上頁)

台灣銀行-高科	抵押借款	8,571	25,714	按月付息，每月一期分48期，期間98.05.26-102.06.04，每月4日償還本金1,428,571元，本金之差額於最後期償還，年利率1.57%。
上海商銀	信用借款	5,808	6,055	到期一次清償本金及利息，期間100.02.10-102.01.31，年利率1.03%。
上海商銀	信用借款	5,808	6,055	到期一次清償本金及利息，期間100.04.14-102.04.01，年利率0.948%。
上海商銀	信用借款	5,576	5,813	到期一次清償本金及利息，期間100.10.12-102.09.24，年利率1.15%。
上海商銀	信用借款	5,517	—	到期一次清償本金及利息，期間101.05.25-103.05.06，年利率1.735%。
台灣銀行-高科	抵押借款	3,273	9,818	按月付息，每月一期分55期，期間97.10.04-102.06.04，每月4日償還本金545,455元，本金之差額於最後期償還，年利率1.57%。
上海商銀	信用借款	2,614	2,725	到期一次清償本金及利息，期間100.01.14-102.01.09，年利率1.03%。
上海商銀	信用借款	1,974	2,059	到期一次清償本金及利息，期間100.07.27-102.07.18，年利率1.25%。
上海商銀	信用借款	1,974	2,059	到期一次清償本金及利息，期間100.07.27-102.01.18，年利率1.25%。
上海商銀	信用借款	1,945	2,028	到期一次清償本金及利息，期間100.06.21-102.06.03，年利率0.96%。
上海商銀	信用借款	1,162	—	到期一次清償本金及利息，期間101.06.14-102.09.02，年利率1.78%。
上海商銀	信用借款	1,162	—	到期一次清償本金及利息，期間101.06.14-102.12.02，年利率1.78%。
上海商銀	信用借款	1,162	—	到期一次清償本金及利息，期間101.06.14-103.03.03，年利率1.78%。
上海商銀	信用借款	1,162	—	到期一次清償本金及利息，期間101.06.14-103.05.30，年利率1.78%。
上海商銀	信用借款	1,162	—	到期一次清償本金及利息，期間101.08.29-102.11.20，年利率1.71%。
上海商銀	信用借款	1,162	—	到期一次清償本金及利息，期間101.08.29-103.02.20，年利率1.71%。
上海商銀	信用借款	1,162	—	到期一次清償本金及利息，期間101.08.29-103.05.20，年利率1.71%。
上海商銀	信用借款	1,162	—	到期一次清償本金及利息，期間101.08.29-103.08.20，年利率1.71%。
小計		1,105,245	1,274,395	
減：一年內到期之長期借款		(470,719)	(240,068)	
淨額		\$ 634,526	\$ 1,034,327	

(1)截至民國 101 年及 100 年 12 月 31 日止，因借款而提供擔保之抵押品明細，請詳附註七。

(2)本公司為充實營運資金，於民國 98 年 4 月與台灣銀行等 13 家金融機構訂立聯合貸款合約，授信總額度為 10 億元，授信期間自首次動用日起算，5 年內循環動用，每次動用期間最長不得超過 180 天。此借款自民國 101 年 5 月 24 日起，按月付息，每 6 個月為一期，分 6 期攤還本金，本公司依合約規定於借款期間內，各年度年底(含合併財務報表)及半年報(六月底)應維持流動比率 100%(含)以上、負債比率不得高於 150%(含)、有形淨值金額為 3,500,000 仟元整(含)以上及利息保障倍數應維持 3 倍(含)以上，前述各項財務標準之計算係以會計師查核簽證財務報告為依據，截至民國 101 年 12 月 31 日止，本公司尚無違反前述規定。

16.股本

截至民國 101 年及 100 年 12 月 31 日止，本公司額定股本皆為 2,500,000 仟元，計 250,000 仟股，每股面額 10 元。實收資本總額分別為 2,264,999 仟元及 2,220,587 仟元。

17. 資本公積

項目	101年12月31日	100年12月31日
普通股股本溢價	\$ 636,331	\$ 636,331
轉換公司債轉換溢價	223,644	223,644
庫藏股票交易	4,163	4,163
利息補償金	5,577	5,577
合計	\$ 869,715	\$ 869,715

18. 盈餘分配

(1) 依本公司章程規定，年度決算所得盈虧依下列順序分配之：

(a) 提繳稅捐。

(b) 彌補虧損。

(c) 提存百分之十為法定盈餘公積，及依法令規定提列特別盈餘公積。

(d) 董事、監察人酬勞不高於當年度所餘盈餘百分之五。

(e) 員工紅利不得低於當年度所餘盈餘百分之一。

(f) 本公司配合整體環境及產業成長特性，配合公司長期財務規劃、以求永續經營、穩定經營發展，並考量平衡穩定之股利政策，將視投資資金需求及每股盈餘之稀釋程度，適度採取股利政策，可供分配盈餘視營運需要保留適當額度後，得以股利分配予股東，且現金股利不少於全部股利發放金額的百分之五十。

(2) 本公司民國 101 年度員工紅利及董監酬勞金額分別為 18,254 仟元及 4,425 仟元，估列基礎係以民國 101 年度預計稅後淨利，考量法定盈餘公積等因素後，以章程所定之成數範圍內估計，並認列為民國 101 年度之營業費用，惟若嗣後股東會決議實際配發金額與估列數有差異時，則列為民國 102 年度之損益，另依金管證六字第 0960013218 號函，有關計算發放員工股票紅利之基礎，上市(櫃)公司應以股東會決議日前一日收盤價並考量除權除息之影響。

(3) 本公司民國 101 年度經股東會決議通過配發民國 100 年度員工現金紅利 48,000 仟元及董監事酬勞為 11,880 仟元。股東會決議配發之紅利數額與民國 100 年度財務報表認列之員工分紅及董監酬勞計 59,880 仟元並無差異。

(4) 本公司董事會通過及股東會決議之員工紅利及董監事酬勞之配發情形可自公開資訊觀測站查詢。

19. 退休金

(1) 本公司退休金辦法內容摘要如下：

① 適用本辦法之條件

專職員工自正式僱用日起均得適用本退休金辦法。

② 退休條件

A. 自請條件

(A) 年齡滿 55 歲且服務年資滿 15 年以上者。

(B) 服務年資滿 25 年以上者。

B.強制退休

(A)年齡滿 60 歲者。

(B)心神喪失或身體殘廢不堪勝任職務者。

C.退休給付方式

(A)服務年資在 73.7.31 以前

a.工作年資滿 15 年者，給付 30 個基數之退休金。

b.工作年資超過 15 年者，每逾 1 年增加 0.5 個基數之退休金。

c.基數累積不得超過 35 個基數。

d.工作年資滿 0.5 年者，以 1 年計，未滿 0.5 年者不計。

(B)服務年資在 73.8.1 以後

a.工作年資滿 15 年內者，每滿 1 年給付給予 2 個基數之退休金。

b.工作年資逾 15 年者，每滿 1 年給予 1 個基數之退休金。

c.基數累積不得超過 45 個基數。

d.若員工心神喪失或身體殘廢係因執行職務所致者，則加發 20%退休金。

e.工作年資滿 0.5 年者，以 1 年計，未滿 0.5 年者以 0.5 年計。

D.退休金基數標準

(A)服務年資在 73.7.31 以前

係退休前 3 個月之薪(工)資平均數。

(B)服務年資在 73.8.1 以後

係退休前 6 個月之薪(工)資平均數。

E.公司全額負擔退休金費用。

F.退休金目前提撥政策

採按月提撥，提撥數額佔當月薪資總額之 2%，以勞工退休準備金監督委員會名義專戶存於台灣銀行。截至民國 101 年及 100 年 12 月 31 日止，累積之勞工退休準備金餘額分別為 147,778 仟元及 150,940 仟元，截至民國 101 年及 100 年 12 月 31 日止，依本公司職工退休辦法計算之員工既得給付分別為 104,898 仟元及 97,489 仟元。

G.自民國 94 年 7 月 1 日起選擇適用「勞工退休金條例」之員工，本公司按月提繳退休金儲存於勞保局之勞工退休金個人專戶中，提繳之金額帳列退休金費用。民國 101 及 100 年度本公司依「勞工退休金條例」提撥退休金費用分別為 22,547 仟元及 20,522 仟元。

(2) 本公司自編製民國 85 年 12 月 31 日資產負債表起，採用財務會計準則公報第 18 號「退休金會計處理準則」，以民國 85 年 12 月 31 日為衡量日完成精算，自民國 86 年 1 月 1 日起認列淨退休金成本。民國 101 及 100 年度淨退休金成本組成項目如下：

	101 年度	100 年度
服務成本	\$ 3,182	\$ 3,067
利息成本	5,534	5,383
退休基金之實際報酬	(3,085)	(2,968)
攤銷與遞延數	6,258	6,436
淨退休金成本	\$ 11,889	\$ 11,918

(3) 茲將民國 101 年及 100 年 12 月 31 日之基金提撥狀況與帳載應計退休金負債調節如下：

	101年12月31日	100年12月31日
給付義務：		
既得給付義務	\$ (82,760)	\$ (74,863)
非既得給付義務	(127,611)	(126,588)
累計給付義務	(210,371)	(201,451)
未來薪資增加影響數	(68,544)	(75,243)
預計給付義務	(278,915)	(276,694)
退休基金資產公平價值	147,778	150,940
提撥狀況	(131,137)	(125,754)
未認列過渡性淨給付義務	2,477	3,716
未認列退休金損失	109,526	107,981
補列之應計退休金負債	(43,459)	(36,454)
(應計退休金負債)	\$ (62,593)	\$ (50,511)

(4) 精算假設

	101年12月31日	100年12月31日
①折現率	1.875%	2.00%
②薪資調整率	2.875%	2.75%
③退休基金資產預期報酬率	1.875%	2.00%

20. 每股盈餘

	101 年度				
	金額 (分子)		股數-仟股 (分母)	每股盈餘 (元)	
	稅前	稅後		稅前	稅後
基本每股盈餘					
繼續營業部門淨利	\$ 245,933	\$ 221,259	226,500	\$ 1.09	\$ 0.98
具稀釋作用之潛在普通股影響：					
員工分紅	—	—	830		
稀釋每股盈餘					
繼續營業部門淨利	\$ 245,933	\$ 221,259	227,330	\$ 1.08	\$ 0.97

	100 年度				
	金額 (分子)		股數-仟股 (分母)	每股盈餘 (元)	
	稅前	稅後		稅前	稅後
基本每股盈餘					
繼續營業部門淨利	\$ 701,743	\$ 576,283	225,955	\$ 3.11	\$ 2.55
具稀釋作用之潛在普通股影響：					
員工分紅	—	—	2,017		
稀釋每股盈餘					
繼續營業部門淨利	\$ 701,743	\$ 576,283	227,972	\$ 3.08	\$ 2.53

自民國 97 年度起，因員工分紅可選擇採用發放股票方式，於計算每股盈餘時，係假設員工分紅將採發放股票方式，於該潛在普通股具有稀釋作用時計入加權平均流通在外股數，以計算稀釋每股盈餘。計算基本每股盈餘時，係於股東會決議上一年度員工分紅採發放股票方式之股數確定時，始將該股數計入股東會決議年度普通股加權平均流通在外股數。且因員工紅利轉增資不再屬於無償配股，故計算基本及稀釋每股盈餘時不追溯調整。

21. 所得稅

	101年12月31日	100年12月31日
(1) 遞延所得稅資產及負債：		
① 遞延所得稅資產總額	\$ 55,770	\$ 43,615
② 遞延所得稅負債總額	17,815	41,271
③ 遞延所得稅資產之備抵評價金額	—	—
④ 產生遞延所得稅資產或負債之暫時性差異：		
未實現兌換虧損之認列所產生之可減除暫時性差異	24,297	2,660
未實現利息收入之認列所產生之可減除暫時性差異	6,137	7,097
未實現投資利益之認列所產生之應課稅暫時性差異	104,795	242,771
估計售後保固負債之認列所產生之可減除暫時性差異	21,245	25,712
呆帳損失之認列所產生之可減除暫時性差異	106,126	114,239
遞延貸項未實現毛利之認列所產生之可減除暫時性差異	41,415	36,534
未實現存貨跌價損失之認列所產生之可減除暫時性差異	85,861	70,319
收入認列時點財稅差異所產生之可減除暫時性差異	42,981	—
	101年12月31日	100年12月31日
(2) 遞延所得稅資產-流動	\$ 55,770	\$ 43,615
遞延所得稅負債-流動	—	—
流動遞延所得稅資產與負債抵銷後淨額	\$ 55,770	\$ 43,615
	101年12月31日	100年12月31日
(3) 遞延所得稅資產-非流動	\$ —	\$ —
遞延所得稅負債-非流動	(17,815)	(41,271)
非流動遞延所得稅資產與負債抵銷後淨額	\$ (17,815)	\$ (41,271)

	101 年度	100 年度
(4)繼續營業單位之應付所得稅(當期所得稅費用)	\$ 39,508	\$ 63,234
未分配盈餘加徵 10%所得稅	20,777	13,471
期初遞延所得稅資產淨額	2,344	41,277
期末遞延所得稅資產淨額	(37,955)	(2,344)
以前年度所得稅調整	—	9,822
繼續營業單位之所得稅費用(利益)	<u>\$ 24,674</u>	<u>\$ 125,460</u>

A. 應付所得稅

	101年12月31日	100年12月31日
稅前淨利	\$ 245,933	\$ 701,743
永久性差異	(100,467)	(110,629)
暫時性差異	170,000	(140,910)
課稅所得	315,466	450,204
稅率	×17%	×17%
應納所得稅	53,629	76,535
前一年度未分配盈餘加徵 10%所得稅	20,777	13,471
所得稅抵減	(14,121)	(13,301)
預付所得稅	(38,374)	(52,544)
應付所得稅	<u>\$ 21,911</u>	<u>\$ 24,161</u>

B. 本公司截至民國 101 年及 100 年 12 月 31 日股東可扣抵稅額帳戶餘額資料如下：

	101年12月31日	100年12月31日
股東可扣抵稅額帳戶餘額	\$ 177,676	\$ 175,024
預計(實際)盈餘分配之稅額扣抵%	22.18%	18.99%

本公司民國 100 年度盈餘業已分配，其股東可扣抵稅額比率為 18.99%。

C. 未分配盈餘相關資料如下：

	101年12月31日	100年12月31日
86 年度以前	\$ —	\$ —
87 年度以後	899,764	1,048,653
合計	<u>\$ 899,764</u>	<u>\$ 1,048,653</u>

D. 本公司截至民國 98 年度之營利事業所得稅結算申報，業經稅捐稽徵機關核定在案。

22. 本期發生之用人、折舊、折耗及攤銷費用功能別彙總表

功能別 性質別	101 年度			100 年度		
	屬於營業 成本者	屬於營業 費用者	合計	屬於營業 成本者	屬於營業 費用者	合計
用人費用						
薪資費用	\$294,135	\$119,609	\$413,744	\$296,156	\$124,118	\$420,274
勞健保費用	36,360	8,486	44,846	33,250	7,505	40,755
退休金費用	27,583	6,853	34,436	26,168	6,272	32,440
其他用人費用	54,729	10,278	65,007	72,810	10,350	83,160
折舊費用	72,894	20,348	93,242	72,472	21,241	93,713
折耗費用	—	—	—	—	—	—
攤銷費用	3,733	28	3,761	4,294	215	4,509

23. 庫藏股票

(1) 本公司自證券交易市場買回本公司股份，茲依買回原因列示增減變動如下：

收回原因	期初股數	本期增加	本期減少	期末股數
民國101年度：無				
民國100年度				
轉讓予員工	1,797仟股	—	(1,797)仟股	—

(2) 依證券交易法規定，公司買回流通在外股份之股數，不得超過已發行股份總數10%，買回股份之總金額，不得逾保留盈餘加計發行股份溢價及已實現資本公積之金額。本公司買回自有股份之交易尚符合規定。又上開法令規定，買回之股份欲轉讓予員工者應於買回之日起3年內將其轉讓；逾期未轉讓者，視為公司未發行股份，應辦理銷除股份之減資變更登記。

本公司持有之庫藏股票依證券交易法規定不得質押，亦不得享有股利之分派、表決權等股東權利。

(3) 本公司於民國100年2月9日經董事會決議，註銷庫藏股1,252仟股，並訂定民國100年3月28日為減資基準日，且於民國100年4月11日完成股本變更登記。

(4) 本公司於民國100年9月21日轉讓員工545仟股，且依公平價值法認列相關之酬勞成本4,153仟元。

六、關係人交易

(一)關係人之名稱及關係

關係人之名稱	與本公司關係
Union Top Industrial (SAMOA) Limited.	本公司之子公司
Tong-Tai Seiki USA, INC.	本公司之子公司
Topper Europe B.V.	本公司之子公司
泰國東台有限公司	本公司之子公司
馬來西亞東台有限公司	本公司之子公司
東鋒機械自動化股份有限公司	本公司之子公司
東擘精密股份有限公司	本公司之子公司
榮田精機股份有限公司	本公司之子公司
亞太菁英股份有限公司	本公司之子公司
晉奕科技股份有限公司	本公司之子公司
譚泰精機股份有限公司	本公司之子公司
TONGTAI MACHINE&TOOL JAPAN CO.,LTD.	本公司之子公司
PT TONG-TAI SEIKINDO UTAMA	實質關係人
Union Top Industrial Limited	實質關係人
三新股份有限公司	其董事長為本公司董事長之二親等親屬
省力機器工業股份有限公司	其董事為本公司董事長之二親等親屬
貿隆機械股份有限公司	其董事長為本公司董事長之二親等親屬
新鷹精器股份有限公司	其董事為本公司董事長之二親等親屬且其監察人為本公司董事長
東昱精機(上海)有限公司	Union Top Industrial(SAMOA)Limited.之子公司
上海東台鑫貿易有限公司	Union Top Industrial(SAMOA)Limited.之子公司
蘇州東昱精機有限公司	Union Top Industrial(SAMOA)Limited.之子公司
GREAT PURSUIT LIMITED	Union Top Industrial(SAMOA)Limited.之子公司
皓騰欣電子(深圳)有限公司	GREAT PURSUIT LIMITED之子公司
Time Trade International Limited.	晉奕科技股份有限公司之子公司
晉奕精密機械(上海)有限公司	Time Trade International Limited.之子公司
Topper East Europe S.R.L.	Topper Europe B.V.之子公司
東祥科技股份有限公司	東鋒機械自動化股份有限公司之子公司 (100年12月31日起已非關係人)
東英投資股份有限公司	本公司之法人董事
TONGTAI SEIKI VIETNAM CO.,LTD籌備處	本公司籌設中之子公司(尚未設立完成)

(二)與關係人間之重大交易事項

1.銷貨

本公司銷售予關係人之貨品計有：

	101 年度		100 年度	
	金額	佔銷貨 淨額%	金額	佔銷貨 淨額%
蘇州東昱	\$ 137,098	3.03	\$ 151,786	2.30
上海東台鑫	102,807	2.28	61,697	0.93
榮田精機	95,037	2.10	242,116	3.67
TONGTAI MACHINE&TOOL JAPAN CO.,LTD.	68,717	1.52	28,381	0.43
Topper Europe B.V.	58,080	1.28	88,157	1.34
Tong-Tai Seiki USA, INC.	14,417	0.32	18,637	0.28
泰國東台	12,669	0.28	5,178	0.08
馬來西亞東台	11,160	0.25	20,330	0.31
晉奕科技	8,096	0.18	652	0.01
PT TONG-TAI SEIKINDO	3,663	0.08	5,002	0.08
UTAMA				
東擘精密	1,921	0.04	3,419	0.05
新鷹精器	1,384	0.03	48	—
譚泰精機	1,340	0.03	—	—
亞太菁英	716	0.01	2,223	0.03
Topper East Europe S.R.L.	351	0.01	—	—
貿隆機械	7	—	5	—
省力機器	1	—	19	—
合計	\$ 517,464	11.44	\$ 627,650	9.51

上開銷貨係按一般銷售價格辦理，收款條件與一般廠商相當。

2. 進貨

本公司自關係人購入貨品計有：

	101 年度		100 年度	
	金額	佔進貨 淨額%	金額	佔進貨 淨額%
東鋒機械	\$ 185,866	5.90	\$ 279,760	5.68
三新	66,598	2.12	71,022	1.44
榮田精機	62,534	1.99	180,286	3.66
東擘精密	20,721	0.66	22,470	0.46
蘇州東昱	13,356	0.42	10,466	0.21
晉奕科技	3,874	0.12	10,072	0.21
TONGTAI MACHINE&TOOL JAPAN CO.,LTD.	2,715	0.09	2,617	0.05
Topper Europe B.V.	110	—	—	—
譚泰精機	37	—	31	—
亞太菁英	—	—	881	0.02
合計	\$ 355,811	11.30	\$ 577,605	11.73

上開進貨價格係按一般市價計價，與一般廠商付款條件相當。

3. 應收(付)票據及應收(付)帳款

本公司與關係人之債權債務(均未計息)情形如下：

[應收票據]	101年12月31日		100年12月31日	
	金額	%	金額	%
晉奕科技	\$ 5	—	\$ 155	0.03
東擘精密	—	—	2,013	0.40
合計	\$ 5	—	\$ 2,168	0.43

[應收帳款]	101年12月31日		100年12月31日	
	金額	%	金額	%
蘇州東昱	\$ 55,164	3.37	\$ 45,577	2.08
上海東台鑫	36,038	2.20	7,250	0.33
Topper Europe B.V.	22,763	1.39	64,196	2.93
TONGTAI MACHINE&TOOL JAPAN CO.,LTD.	15,972	0.97	4,610	0.21
Tong-Tai Seiki USA, INC.	5,939	0.36	9,812	0.45
馬來西亞東台	3,777	0.23	11,252	0.51
泰國東台	1,624	0.10	4,496	0.20
PT TONG-TAI SEIKINDO UTAMA	1,430	0.09	2,731	0.12
東擘精密	1,038	0.07	1	—
新鷹精器	61	—	12	—
Topper East Europe S.R.L.	44	—	—	—
晉奕科技	31	—	19	—
榮田精機	—	—	6,964	0.32
合計	\$ 143,881	8.78	\$ 156,920	7.15

[催收款]	101年12月31日		100年12月31日	
	金額	%	金額	%
Union Top Industrial Limited	\$ 1,074	1.40	\$ 1,120	1.57
減：備抵呆帳	(1,074)	(1.40)	(1,120)	(1.57)
淨額	\$ —	—	\$ —	—

[應付票據]	101年12月31日		100年12月31日	
	金額	%	金額	%
榮田精機	\$ 17	100.00	\$ 2,445	0.29
東鋒機械	—	—	83,732	9.80
三新	—	—	23,902	2.80
晉奕科技	—	—	6,020	0.70
東擘精密	—	—	5,831	0.68
亞太菁英	—	—	417	0.05
合計	\$ 17	100.00	\$ 122,347	14.32

[應付帳款]	101年12月31日		100年12月31日	
	金額	%	金額	%
東鋒機械	\$ 86,956	10.03	\$ 15,633	7.39
三新	33,547	3.87	2,684	1.27
榮田精機	10,371	1.19	28,161	13.30
東擘精密	9,704	1.12	384	0.18
晉奕科技	1,813	0.21	4	—
譚泰精機	13	—	33	0.02
合計	\$ 142,404	16.42	\$ 46,899	22.16

4. 背書保證情形

截至民國 101 年及 100 年 12 月 31 日止，本公司為關係人背書保證之明細如下：

	101 年度		100 年度	
	最高餘額	期末餘額	最高餘額	期末餘額
亞太菁英	\$565,080	\$450,000	\$569,480	\$565,080
Union Top Industrial (SAMOA) Limited.	312,796	302,887	226,466	224,943
蘇州東昱	103,530	29,040	213,360	105,963
東擘精密	—	—	8,000	8,000
GREAT PURSUIT LIMITED	—	—	106,680	—
東鋒機械	—	—	15,000	—
合計		\$781,927		\$903,986

5. 其他

(1) 本公司與關係人簽訂廠房出租契約，明細如下：

租賃標的物 /租賃形態	關係人名稱/租賃期間	租金與收款方式	本年度租金收入	期末應收租金
<u>101 年度</u>				
廠房 營業租賃	榮田精機 101.01.01~101.12.31	每月租金 121 仟元 (按月收款)	\$ 1,446	\$ 127
"	東擘精密 101.01.01~101.12.31	每月租金 84 仟元 (按月收款)	1,012	88
"	東鋒機械 101.01.01~101.12.31	每月租金 63 仟元 (按月收款)	754	66
"	亞太菁英 101.01.01~101.12.31	每月租金 20 仟元 (按月收款)	240	42
			\$ 3,452	\$ 323

租賃標的物 /租賃形態	關係人名稱/租賃期間	租金與收款方式	本年度租金收入	期末應收租金
100 年度				
廠房 營業租賃	榮田精機 100.01.01~100.12.31	每月租金 120 仟元 (按月收款)	\$ 1,446	\$ 127
"	東擘精密 100.01.01~100.12.31	1~3 月每月租金 63 仟 元，4~12 月每月租金 84 仟元 (按月收款)	949	88
"	東鋒機械 100.01.01~100.12.31	1~3 月每月租金 50 仟 元，4~12 月每月租金 63 仟元 (按月收款)	716	66
"	亞太菁英 100.01.01~100.12.31	每月租金 20 仟元 (按月收款)	240	42
"	東祥科技 100.01.01~100.12.31	每月租金 5 仟元 (按月收款)	63	—
			<u>\$ 3,414</u>	<u>\$ 323</u>

上述應收租金帳列「其他應收款-關係人」項下。

(2)本公司民國 101 年度將持有之採權益法長期股權投資出售轉讓予東英投資情形如下：

轉讓之被投資公司	轉讓股數	投資成本	售價	處分(損)益
東鋒機械	1 仟股	\$ 46	\$ 45	\$ (1)
東擘精密	1 仟股	30	29	(1)
晉奕科技	1 仟股	29	27	(2)
譚泰精機	1 仟股	18	16	(2)
榮田精機	1 仟股	19	17	(2)
亞太菁英	1 仟股	5	5	—
合計	6 仟股	\$ 147	\$ 139	\$ (8)

(3)其他應收款-關係人

	101年12月31日	100年12月31日
Topper Europe B.V.	\$ 37,795	\$ —
Tong-Tai Seiki USA, INC.	15,310	17,619
上海東台鑫	6,955	—
蘇州東昱	4,569	88
TONGTAI MACHINE&TOOL JAPAN CO.,LTD.	2,222	—
榮田精機	1,893	1,099
泰國東台	1,801	34
亞太菁英	1,196	1,080
東鋒機械	308	716
譚泰精機	239	201
東擘精密	270	669
晉奕科技	141	—
馬來西亞東台	15	2,910
合計	<u>\$ 72,714</u>	<u>\$ 24,416</u>

上述主要係逾正常收款期限三個月以上尚未收回之帳款、應收技術服務費、應收派駐人員薪資、董監酬勞及代墊款項等，帳列「其他應收款-關係人」項下。

(4)預付款項

	101年12月31日	100年12月31日
榮田精機	\$ 2,631	\$ 5,512
蘇州東昱	—	2,006
合計	<u>\$ 2,631</u>	<u>\$ 7,518</u>

(5)其他應付款-關係人

	101年12月31日	100年12月31日
榮田精機	\$ 5	\$ 40
上海東台鑫	—	107
Topper Europe B.V.	—	674
合計	<u>\$ 5</u>	<u>\$ 821</u>

上述主要係應付代收款項，帳列「其他應付款-關係人」項下。

(6)預收款項

	101年12月31日	100年12月31日
蘇州東昱	\$ 40,330	\$ 44,633
TONGTAI MACHINE&TOOL JAPAN CO.,LTD.	1,670	4,985
晉奕科技	986	344
榮田精機	442	—
泰國東台	44	—
Topper Europe B.V.	—	3,134
PT TONG-TAI SEIKINDO UTAMA	—	141
馬來西亞東台	—	62
合計	<u>\$ 43,472</u>	<u>\$ 53,299</u>

(7)本公司民國100年度向東祥科技購買固定資產計417仟元。

(8)佣金支出

	101 年度		100 年度	
	佣金支出	期末應付	佣金支出	期末應付
泰國東台	\$18,500	\$10,432	\$ 5,603	\$4,120
上海東台鑫	15,490	9,349	35,581	7,083
蘇州東昱	12,763	5,111	4,261	706
PT TONG-TAI SEIKINDO UTAMA	11,484	10,771	9,881	9,274
Tong-Tai Seiki USA, INC.	6,161	2,475	4,406	748
Topper Europe B.V.	5,122	2,135	5,515	3,622
TONGTAIMACHINE&TOOLJAPANCO.,LTD.	4,744	2,622	11,874	8,261
馬來西亞東台	3,951	549	944	1,614
TONGTAISEKIVIETNAMCO.,LTD 籌備處	1,650	1,650	—	—
合計	<u>\$79,865</u>	<u>\$45,094</u>	<u>\$78,065</u>	<u>\$35,428</u>

上述未付款項，帳列「其他應付款-關係人」項下。

(9)什項收入

	101 年度	100 年度
榮田精機	\$ 6,824	\$ 5,570
亞太菁英	4,116	1,029
譚泰精機	1,304	1,536
蘇州東昱	692	3,011
東鋒機械	288	523
晉奕科技	282	141
東擘精密	196	300
TONGTAI MACHINE&TOOL JAPAN CO.,LTD.	108	—
合計	<u>\$ 13,810</u>	<u>\$ 12,110</u>

上述其他收入主要係派駐人員薪資、董監事酬勞及廠房雜項費用等收入。

(10)什項支出

	101 年度	100 年度
榮田精機	\$ —	\$ 373
東擘精密	48	168
合計	\$ 48	\$ 541

上述什項支出主要係訂金沒收損失及董監事酬勞溢估迴轉。

(11)董事、監察人、總經理及副總經理等主要管理階層薪酬資訊

	101 年度	100 年度
薪資	\$ 6,664	\$ 6,978
獎金	416	416
業務執行費用	280	340
盈餘分配費用	4,882	13,176
合計	\$ 12,242	\$ 20,910

A.薪資包括薪資、職務加給、退職退休金、離職金等。

B.獎金包括各種獎金、獎勵金等。

C.業務執行費用包括車馬費、特支費、各種津貼、宿舍、配車等實物提供。

D.盈餘分配項目係指當期估列之董監酬勞及員工紅利。

E.相關資訊可參閱本公司股東會年報。

七、質押之資產

本公司計有下列資產提供銀行作為借款之擔保或用途受有限制。

項目	101年12月31日	100年12月31日	擔保用途
固定資產			
土地	\$ 47,554	\$ 186,793	借款綜合額度
房屋及建築	558,783	589,166	"
運輸設備	31,565	37,030	"
其他資產			
出租資產	—	4,052	借款綜合額度
合計	\$ 637,902	\$ 817,041	

八、重大承諾事項及或有負債

截至民國 101 年及 100 年 12 月 31 日止，本公司承諾事項及或有負債計如下列：

(一)因訂料、貸款額度保證而開立之保證票據分別為 323,000 仟元及 400,000 仟元。

(二)出售產品之履約保證而開立之保證票據分別為 22,189 仟元及 38,991 仟元。

(三)因資策會委託研究之保證而開立保證票據分別為 8,800 仟元及 0 仟元。

(四)為子公司背書保證金額分別為 781,927 仟元及 903,986 仟元。

(五)銀行為本公司出售產品履約保證之金額分別為 34,000 仟元及 13,953 仟元。

(六)銀行為本公司關稅、貨物稅記帳保證之金額分別為 7,500 仟元及 0 仟元。

(七)已開立信用狀未使用餘額列示如下：

幣別	101年12月31日		100年12月31日	
	信用狀金額(仟元)		信用狀金額(仟元)	
台幣	NTD	34,710	NTD	11,608
日幣	¥	4,669	¥	4,624
英磅	GBP	156	GBP	311

九、重大之災害損失：無。

十、重大之期後事項：無。

十一、其他

(一)本公司具重大影響之外幣金融資產及負債資訊如下：

單位：外幣仟元或新台幣仟元

	101年12月31日			100年12月31日		
	外幣	匯率	新台幣	外幣	匯率	新台幣
<u>金融資產</u>						
<u>貨幣性項目</u>						
美金	\$ 46,471	29.04	\$1,349,510	\$ 45,777	30.28	\$1,385,899
歐元	220	38.49	8,455	2,678	39.18	104,913
日幣	—	0.34	—	41,373	0.39	16,160
港幣	47,766	3.75	178,979	112,757	3.90	439,416
南非幣	2,904	3.42	9,931	—	—	—
<u>採權益法之長期股權投資</u>						
美金	32,275	29.04	937,231	34,148	30.28	1,033,842
泰幣	4,374	0.95	4,171	(383)	0.96	(369)
馬來幣	239	9.10	2,173	157	9.15	1,440
歐元	149	38.49	5,740	448	39.18	17,555
日幣	21,707	0.34	7,302	20,934	0.39	8,177
<u>金融負債</u>						
<u>貨幣性項目</u>						
美金	17,980	29.04	522,143	13,354	30.28	404,297
歐元	94	38.49	3,619	225	39.18	8,804
日幣	26,143	0.34	8,794	49,164	0.39	19,203
港幣	508	3.75	1,904	508	3.90	1,980

十二、附註揭露事項

(一)重大交易事項相關資訊

1. 資金貸予他人：

單位：外幣仟元或新台幣仟元

編號	貸出資金之公司	貸與對象	往來科目	本期最高餘額	期末餘額(董事會核准額度)	實際撥貸期末餘額	利率區間	資金貸與性質	業務往來金額	有短期融資資金必要之原因	提列備抵呆帳金額	擔保品		對個別對象資金貸與限額	資金貸與總限額
												名稱	價值		
0	東台精機股份有限公司	Tong-Tai Seiki USA, INC.	其他應收款-關係人	\$15,310 (USD527,188.07元)	\$15,310	\$15,310 (包含本金USD527,188.07元)	2.19%	有業務往來	銷貨 \$14,417	—	—	—	—	以不超過雙方間最近一年度業務往來金額為限(\$14,417)	\$954,562 本公司淨值 4,772,809×20% =954,562
0	東台精機股份有限公司	TOPPER EUROPE B.V.	其他應收款-關係人	\$38,143 (EUR981,950元)	\$37,795	\$37,795 (EUR981,950元)	2.19%	有業務往來	銷貨 \$58,080	—	—	—	—	以不超過雙方間最近一年度業務往來金額為限(\$58,080)	\$954,562 本公司淨值 4,772,809×20% =954,562
0	東台精機股份有限公司	馬來西亞東台有限公司	其他應收款-關係人	\$2,120 (USD66,242.78元)	\$15	\$15 (包含本金USD466.3元及應收利息USD61.68元)	2.19%	有業務往來	銷貨 \$11,160	—	—	—	—	以不超過雙方間最近一年度業務往來金額為限(\$11,160)	\$954,562 本公司淨值 4,772,809×20% =954,562
0	東台精機股份有限公司	蘇州東昱精機有限公司	其他應收款-關係人	\$5,452 (USD183,123.46元)	\$4,569	\$4,569 (包含本金USD157,332.46元)	2.19%	有業務往來	銷貨 \$137,098	—	—	—	—	以不超過雙方間最近一年度業務往來金額為限(\$137,098)	\$954,562 本公司淨值 4,772,809×20% =954,562
0	東台精機股份有限公司	上海東台鑫貿易有限公司	其他應收款-關係人	\$7,052 (USD239,488元)	\$6,955	\$6,955 (包含本金USD239,488元)	2.19%	有業務往來	銷貨 \$102,807	—	—	—	—	以不超過雙方間最近一年度業務往來金額為限(\$102,807)	\$954,562 本公司淨值 4,772,809×20% =954,562
0	東台精機股份有限公司	TONGTAI MACHINE & TOOL JAPAN CO.,LTD.	其他應收款-關係人	\$2,308 (USD76,529.5元)	\$2,222	\$2,222 (包含本金USD76,529.5元)	2.19%	有業務往來	銷貨 \$68,717	—	—	—	—	以不超過雙方間最近一年度業務往來金額為限(\$68,717)	\$954,562 本公司淨值 4,772,809×20% =954,562
0	東台精機股份有限公司	泰國東台有限公司	其他應收款-關係人	\$1,875 (USD62,030元)	\$1,801	\$1,801 (包含本金USD62,030元)	2.19%	有業務往來	銷貨 \$12,669	—	—	—	—	以不超過雙方間最近一年度業務往來金額為限(\$12,669)	\$954,562 本公司淨值 4,772,809×20% =954,562

2. 為他人背書保證：

單位：新台幣仟元

為他人背書保證者		背書保證對象		對單一企業背書保證之限額	本期最高背書保證餘額	期末背書保證餘額	以財產擔保之背書保證金額	累計背書保證金額佔最近期財務報表淨值之比率	背書保證最高限額	
編號	名稱	公司名稱	與本公司之關係							
0	東台精機股份有限公司	亞太菁英(股)公司	2	以不超過本公司當期淨值20%為限	\$ 565,080	\$ 450,000	\$ —	9.43%	以不超過本公司當期淨值40%為限	
		Union Top Industrial (SAMOA) Limited.	2	"	312,796	302,887	—	6.34%		"
		蘇州東昱精機有限公司	3	"	103,530	29,040	—	0.61%		"
		合計				\$ 781,927				16.38%

3. 期末持有有價證券：

單位：新台幣仟元

持有之公司	有價證券種類	有價證券名稱	與有價證券發行人之關係	帳列科目	期末			
					股數	帳面金額	比率	市價或淨值
東台精機(股)公司	股單	Union Top Industrial (SAMOA) Limited.	子公司	採權益法之長期股權投資	16,465,400	\$910,562	100.00%	\$912,262
	股單	泰國東台有限公司	"	"	196,000	4,171	49.00%	4,171
	股單	馬來西亞東台有限公司	"	"	48,001	2,173	80.00%	2,173
	股票	東鋒機械自動化(股)公司	"	"	1,199,000	41,427	79.93%	41,578
	股票	東擘精密(股)公司	"	"	838,800	21,561	64.67%	22,187
	股單	Tong-Tai Seiki USA, INC.	"	"	100	26,669	100.00%	26,669
	股票	榮田精機(股)公司	"	"	18,253,424	381,628	51.27%	379,886
	股票	Topper Europe B.V.	"	"	9,000	5,740	100.00%	5,740
	股票	亞太菁英(股)公司	"	"	20,569,200	90,540	99.68%	86,986
	股票	晉奕科技(股)公司	"	"	2,799,000	77,542	69.98%	77,630
	股票	譚泰精機(股)公司	"	"	6,238,800	97,894	51.99%	85,906
	股票	TONGTAI MACHINE&TOOL JAPAN	"	"	100	7,302	100.00%	7,396
	股票	翌翔科技(股)公司	—	以成本衡量之金融資產-非流動	75,000	—	14.29%	—
	股票	心得科技工業(股)公司	—	"	223,766	1,292	4.48%	4,793
	股票	光隆(股)公司	—	"	500,000	5,000	1.35%	6,458
	股票	皓翔科技(股)公司	—	"	5,495,000	58,147	15.00%	58,147
	股票	模里西斯機零壹精密機械有限公司	—	"	320,000	—	19.60%	—
	股票	翔榛興業(股)公司	—	"	1,520,000	15,200	19.00%	15,226
	股票	東捷科技(股)公司	—	備供出售金融資產-非流動	5,808,206	46,349	4.40%	46,349
	開放型基金	宏利東方明珠短期收益(USD)	—	公平價值變動列入損益之金融資產-流動	100,000	29,323	—	29,323
	開放型基金	安泰ING貨幣市場基金	—	"	1,262,307.5	20,003	—	20,003
	開放型基金	柏瑞巨輪貨幣市場基金	—	"	1,496,669.91	20,002	—	20,002
	開放型基金	台新投信大眾貨幣市場基金	—	"	1,450,294.8	20,001	—	20,001
	開放型基金	摩根新興龍虎企業債券基金	—	"	1,000,000	10,247	—	10,247
	開放型基金	富蘭克林華美貨幣市場基金	—	"	999,020.96	10,003	—	10,003
	開放型基金	摩根JF第一貨幣市場基金	—	"	677,791.5	10,003	—	10,003
	開放型基金	華頓平安貨幣市場基金	—	"	891,392.71	10,003	—	10,003
	開放型基金	聯邦貨幣市場基金	—	"	779,763.58	10,003	—	10,003
	開放型基金	復華南非2017保本基金(ZAR)	—	"	300,914.8	9,931	—	9,931

持有之公司	有價證券種類	有價證券名稱	與有價證券發行人之關係	帳列科目	期末			
					股數	帳面金額	比率	市價或淨值
東台精機(股)公司	開放型基金	新光多元複合收益組合基金	—	公平價值變動列入損益之金融資產-流動	1,000,000	\$9,930	—	\$9,930
	開放型基金	元大全球滿意入息基金	—	"	900,090	9,874	—	9,874
	開放型基金	瀚亞債券精選組合基金	—	"	397,547.9	5,084	—	5,084
Union Top Industrial(SAMOA)Limited	股單	東昱精機(上海)有限公司	該公司之子公司	採權益法之長期股權投資	—	63,569	100.00%	63,569
	股單	蘇州東昱精機有限公司	"	"	—	995,043	100.00%	995,043
	股單	上海東台鑫貿易有限公司	"	"	—	17,216	100.00%	17,216
	股單	GREAT PURSUIT LIMITED	"	"	—	—	55.00%	—
	股單	Empire Bridge Limited	—	以成本法衡量之金融資產-非流動	—	—	15.00%	—
	股單	NATION UNITED LIMITED	—	"	—	8,712	15.00%	8,712
GREAT PURSUIT LIMITED	股單	皓騰欣電子(深圳)有限公司	該公司之子公司	採權益法之長期股權投資	—	—	100.00%	—
Topper Europe B.V.	股單	Topper East Europe S.R.L.	該公司之子公司	採權益法之長期股權投資	—	78	100.00%	78
晉奕科技(股)公司	股單	Time Trade International Limited	該公司之子公司	採權益法之長期股權投資	—	86,676	100.00%	86,676
Time Trade International Limited	股單	晉奕精密機械(上海)有限公司	該公司之子公司	採權益法之長期股權投資	—	86,676	100.00%	86,676

4. 累積買進或賣出同一有價證券之金額達新台幣一億元或實收資本額百分之二十以上：無。

5. 取得不動產之金額達新台幣一億元或實收資本額百分之二十以上：無。

6. 處分不動產之金額達新台幣一億元或實收資本額百分之二十以上：無。

7. 與關係人進、銷貨交易金額達新台幣一億元或實收資本額百分之二十以上：

單位：新台幣仟元

進(銷)貨之公司	交易對象	關係	交易情形				交易條件與一般交易不同之情形及原因		應收(付)票據、帳款		備註
			進(銷)貨	金額	佔總進(銷)貨之比率(%)	授信期間	單價	授信期間	餘額	佔總應收(付)款項之比率(%)	
東台精機(股)公司	蘇州東昱精機有限公司	母子公司	銷貨	\$(137,098)	(3.03)	與一般交易條件相當	—	—	\$55,164	2.87	
	上海東台鑫貿易有限公司	母子公司	銷貨	(102,807)	(2.28)	與一般交易條件相當	—	—	36,038	1.87	
	東鋒機械自動化(股)公司	母子公司	進貨	185,866	5.90	與一般交易條件相當	—	—	(86,956)	(10.03)	

8. 應收關係人款項達新台幣一億元或實收資本額百分之二十以上：無。

9. 民國 101 年度本公司及轉投資事業從事衍生性商品交易：詳附註十四。

(二)轉投資事業相關資訊

被投資公司名稱、所在地區等相關資訊：

(A)對被投資公司具有重大影響力者：

單位：外幣仟元或新台幣仟元

投資公司名稱	被投資公司名稱	地址	主要營業項目	原始投資金額		期末持有			被投資公司本期損益	本期認列之投資(損)益	備註
				本期期末	上期期末	股數	比率	帳面金額			
東台精機(股)公司	泰國東台有限公司	218/33 M. 11. BANGNA-TRAD RD., KHWAENG BANGNA, KHET BANGNA, BANGKOK 10260 THAILAND	專用機和同類產品 之製造及銷售	\$2,127 (SGD99)	\$2,127 (SGD99)	196,000	49%	\$4,171	\$9,310	\$4,562	—

(B)對被投資公司具有控制能力者：

單位：外幣仟元或新台幣仟元

投資公司名稱	被投資公司名稱	地址	主要營業項目	原始投資金額		期末持有			被投資公司本期(損)益	本期認列之投資(損)益	備註
				本期期末	上期期末	股數	比率	帳面金額			
東台精機(股)公司	Union Top Industrial (SAMOA) Limited	Offshore Chambers. P.O. Box 217, Apia, Samoa	控股公司	\$560,867 (USD17,195)	\$560,867 (USD17,195)	16,465,400	100.00%	\$910,562	\$(50,981)	\$(51,281)	—
	馬來西亞東台有限公司	No.1109, BLOK A4, DUSAT DAGANG SETLA JAYA, JALAN PJS 8/9, 46150 PETALING LAYA, SELANGOR MALAYSIA	專用機和同類產品之製造及銷售	451 (SGD21)	451 (SGD21)	48,001	80.00%	2,173	927	742	—
	東鋒機械自動化(股)公司	高雄市湖內區中山路一段946號	電氣自動化裝配及買賣	3,954	4,000	1,199,000	79.93%	41,427	16,189	12,809	—
	東擘精密(股)公司	高雄市湖內區中山路一段946號	機械零件製造及加工	9,766	7,000	838,800	64.67%	21,561	6,054	3,956	—
	Tong-Tai Seiki USA, INC.	157 Route 303, Suite 1, Vally Cottage, NY 10989-1922	行銷機器設備	71,667 (USD2,180)	71,667 (USD2,180)	100	100.00%	26,669	(6,874)	(6,874)	—
	榮田精機(股)公司	高雄市湖內區田尾村中山路一段658號	各種機械製造及買賣	100,731	100,750	18,253,424	51.27%	381,628	153,504	79,808	—
	Topper Europe B.V.	Vloeiveld 10 5126 RG GILZE, The Netherlands	商品買賣	48,407 (EUR1,090)	48,407 (EUR1,090)	9,000	100.00%	5,740	(11,609)	(11,609)	—
	亞太菁英(股)公司	高雄市湖內區中山路一段946號	機械設備之製造及銷售	309,336	309,341	20,569,200	99.68%	90,540	(8,981)	(5,398)	—
	晉奕科技(股)公司	台北市中正區衡陽路7號11F	模具及機械設備之買賣	27,971	28,000	2,799,000	69.98%	77,542	9,427	6,515	—
	謙泰精機(股)公司	台南市安南區科技一路35號	各種機械製造及買賣	80,582	80,600	6,238,800	51.99%	97,894	8,932	4,644	—

投資公司名稱	被投資公司名稱	地址	主要營業項目	原始投資金額		期末持有			被投資公司本期(損)益	本期認列之投資(損)益	備註
				本期期末	上期期末	股數	比率	帳面金額			
東台精機(股)公司	TONGTAI MACHINE&TOOL JAPAN CO.,LTD.	千葉県柏市明原一丁目2番3号柏田中ビル203	各種機械製造及買賣	7,260 (JPY20,000)	7,260 (JPY20,000)	100	100.00%	\$7,302	\$369	\$289	—
Union Top Industrial (SAMOA) Limited	東昱精機(上海)有限公司	上海市閘行區莘庄工業區春東路188號	工具機之買賣及維修服務	81,398 (SGD4,128)	81,398 (SGD4,128)	—	100.00%	63,569	1,547	1,547	—
	蘇州東昱精機有限公司	江蘇省吳江經濟開發區華鴻路555號	生產三軸以上聯動數位控制機床、數位控制系統、伺服裝置及其相關零件	495,114 (USD15,000)	495,114 (USD15,000)	—	100.00%	995,043	38,692	38,692	—
	上海東台鑫貿易有限公司	上海市外高橋保稅區泰谷路169號A樓308室	國際貿易、轉口貿易	6,738 (USD200)	6,738 (USD200)	—	100.00%	17,216	3,316	3,316	—
	GREAT PURSUIT LIMITED	Offshore Chambers, P.O. Box 217, Apia, Samoa	控股公司	40,054 (USD1,375)	40,054 (USD1,375)	—	55.00%	—	—	—	—
GREAT PURSUIT LIMITED	皓騰欣電子(深圳)有限公司	深圳市寶安區松崗街道燕川燕羅路富士康科技園廠房2棟1樓A	生產經營高密度連接基板，多層撓性板、封裝載板及剛撓印刷電路板的組裝。	40,054 (USD1,375)	40,054 (USD1,375)	—	100.00%	—	(3,865)	—	—
Topper Europe B.V.	Topper East Europe S.R.L.	Romania, Judetul Cluj-Napoca, B-Dul Muncii, Nr. 12, Etaj II.	商品買賣	\$2,397 (EUR62)	\$2,397 (EUR62)	—	100.00%	78	(191)	(191)	—
晉奕科技(股)公司	Time Trade International Limited	Offshore Chambers, P.O. Box 217, Apia, Samoa	控股公司	32,771 (USD1,080)	32,771 (USD1,080)	—	100.00%	86,676	11,379	11,379	—
Time Trade International Limited	晉奕精密機械(上海)有限公司	上海市閘行區北青公路699弄3號	模具及機械設備之買賣	32,771 (USD1,080)	32,771 (USD1,080)	—	100.00%	86,676	12,915	12,915	—

(三)1.大陸投資資訊

單位：外幣仟元或新台幣仟元

大陸被投資公司名稱	主要營業項目	實收資本額	投資方式(註1)	本期期初自台灣匯出累積投資金額	本期匯出或收回投資金額		本期期末自台灣匯出累積投資金額	本公司直接或間接投資之持股比例	本期認列投資損益(註2)	期末投資帳面價值	截至本期止已匯回投資收益
					匯出	收回					
東昱精機(上海)有限公司	工具機之買賣及維修服務	USD2,408	(二)	\$81,398 (USD2,408)	\$—	\$—	\$81,398 (USD2,408)	100%	\$1,547 (USD52) (二) 1.	\$63,569	\$—
蘇州東昱精機有限公司	生產三軸以上聯動數位控制機床、數位控制系統、伺服裝置及其相關零件	USD15,000	(二)	495,114 (USD15,000)	—	—	495,114 (USD15,000)	100%	38,692 (USD1,305) (二) 1.	995,043	—

大陸被投資公司名稱	主要營業項目	實收資本額	投資方式 (註1)	本期期初自台灣匯出累積投資金額	本期匯出或收回投資金額		本期期末自台灣匯出累積投資金額	本公司直接或間接投資之持股比例	本期認列投資損益(註2)	期末投資帳面價值	截至本期止已匯回投資收益
					匯出	收回					
上海東台鑫貿易有限公司	國際貿易及轉口貿易	USD200	(二)	\$6,738 (USD200)	\$-	\$-	\$6,738 (USD200)	100%	\$3,316 (USD112) (二) 1.	\$17,216	\$-
晉奕精密機械(上海)有限公司	模具及機械設備之買賣	USD550	(三)	32,771 (USD1,080)	-	-	32,771 (USD1,080)	69.98%	9,038 (USD306) (二) 1.	86,676	17,716 (USD599)
機零壹精密模具工業(昆山)有限公司	設計生產各種類精沖模、精密型腔模、精密機械零件、銷售自產產品	USD1,633	(二)	11,138 (USD320)	-	-	11,138 (USD320)	19.60%	- (註3)	-	-
昆山聯騰電子有限公司	鉗孔、成型、測試等相關加工、技術服務	USD3,000	(二)	95,895 (USD3,000)	-	-	95,895 (USD3,000)	15.00%	- (註4)	-	-
富騰電子(淮安)有限公司	印刷電路板鑽孔代工等相關業務	USD11,500	(二)	4,825 (USD150)	-	-	4,825 (USD150)	1.30%	- (註5)	-	-
皓騰欣電子(深圳)有限公司	生產經營高密度連接基板，多層撓性板、封裝載板及剛撓印刷電路板的組裝。	USD2,500	(二)	40,054 (USD1,375)	-	-	40,054 (USD1,375)	55%	- (二) 1.	-	-
皓騰電子(蘇州)有限公司	生產經營高密度連接基板，多層撓性板、封裝載板及剛撓印刷電路板的組裝。	USD2,000	(二)	8,880 (USD300)	-	-	8,880 (USD300)	15%	- (註5)	8,712	-

單位：外幣仟元或新台幣仟元

本期期末累積計算台灣匯出赴大陸地區投資金額	經濟部投審會核准投資金額	依經濟部投審會規定赴大陸地區投資限額
\$776,813 (USD23,833)	USD23,833	\$3,162,004

註 1：投資方式區分為下列四種，標示種類別即可：

- (一)經由第三地區匯款投資大陸公司。
- (二)透過第三地區投資設立公司再投資大陸公司。
- (三)透過轉投資第三地區現有公司再投資大陸公司。
- (四)直接投資大陸公司。
- (五)其他方式。

註 2：本期認列投資損益欄中：

- (一)若屬籌備中，尚無投資損益者，應予註明：
- (二)投資損益認列基礎分為下列三種，應予註明
 - 1.經與中華民國會計師事務所所有合作關係之國際性會計師事務所查核簽證之財務報表
 - 2.經台灣母公司簽證會計師查核簽證之財務報表。
 - 3.其他。

註 3：本公司對機零壹精密模具工業(昆山)有限公司之投資公司模里西斯機零壹精密機械有限公司自民國 94 年第 1 季起由權益法改採以成本衡量。

註 4：本公司對昆山聯騰電子有限公司之投資公司皓翔科技(股)公司自民國 94 年第 4 季起由權益法改採以成本衡量。

註 5：本公司之子公司 Union Top Industrial (SAMOA) Limited.對被投資公司富騰電子(淮安)有限公司及聯騰電子(蘇州)有限公司係以成本衡量。

2.與大陸被投資公司直接或間接經由第三地區所發生下列之重大交易事項，暨其價格、付款條件、未實現損益資訊：

- (1)進貨金額及百分比與相關應付款項之期末餘額及百分比：參閱附註六關係人交易之說明。
- (2)銷貨金額及百分比與相關應收款項之期末餘額及百分比：參閱附註六關係人交易之說明。
- (3)財產交易金額及其所產生之損益數額：無。
- (4)票據背書保證或提供擔保品之期末餘額及其目的：參閱附註六關係人交易之說明。
- (5)資金融通之最高餘額、期末餘額、利率區間及當期利息總額：參閱附註六關係人交易之說明。
- (6)其他對當期損益或財務狀況有重大影響之交易事項，如勞務之提供或收受等：參閱附註六關係人交易之說明。

十三、營運部門資訊

依財務會計準則公報第 41 號「營運部門資訊之揭露」規定於合併財務報表揭露部門資訊，而不於個別財務報表揭露部門資訊。

十四、金融商品相關資訊

(一)非以交易為目的之衍生性金融商品：

本公司從事換利換匯交易之目的在規避外幣資產或負債因匯率或利率波動所產生之風險，惟因未符合避險會計之相關規定，故分類為公平價值變動列入損益之金融資產-流動，另子公司-譚泰精機(股)公司及榮田精機(股)公司從事遠期外匯交易及換匯之目的，主要係為規避外幣計價之資產或負債因匯率波動之風險，惟因未符合避險會計之相關規定，故分類為公平價值變動列入損益之金融負債-流動，以評價方法估計公平價值，公平價值之變動列入當期損益。

茲將截至民國 101 年及 100 年 12 月 31 日止尚未到期之金融商品交易資訊揭露如下：

民國 101 年 12 月 31 日

1.東台精機(股)公司：

金融商品	幣別	合約金額	帳面價值/ 公平價值	信用 風險
換利換匯合約	美元	5,000 仟美元	2,580 仟元	\$ -

2.譚泰精機(股)公司：無。

3.榮田精機(股)公司：

金融商品	幣別	合約金額	帳面價值/ 公平價值	信用 風險
遠期外匯合約	歐元	123 仟歐元	(6)仟元	\$ -
換匯	美元	3,000 仟美元	(1,059)仟元	\$ -

民國 100 年 12 月 31 日

1.東台精機(股)公司：

金融商品	幣別	合約金額	帳面價值/ 公平價值	信用 風險
換利換匯合約	美元	8,000 仟美元	6,627 仟元	\$ -

2.譚泰精機(股)公司：

金融商品	幣別	合約金額	帳面價值/ 公平價值	信用 風險
遠期外匯合約	美元	980 仟美元	(78)仟元	\$ -

3.榮田精機(股)公司：無。

A.信用風險-係交易對象到期無法按約定條件覆約之風險

本公司、譚泰精機及榮田精機從事衍生性金融商品交易之對象，係信用卓越之國內外金融機構，預期不致產生重大信用風險。

B.市場風險係市場匯率變動之風險

本公司、譚泰精機及榮田精機從事衍生性金融商品交易即在規避外幣資產或負債因匯率或利率波動所產生之風險，其市場價格風險並不重大。

C.流動性風險、現金流量風險及未來現金需求之不確定性

(1)本公司從事之換利換匯交易即在規避外幣資產或負債之匯率變動風險，因到期時有相對之現金流入及流出，故本公司營運資金足以支應；而換利換匯合約之利率亦已考量未來資金成本所訂定，故無籌資風險。因換利換匯合約之匯率或利率已確定，不致有重大之現金流量風險。

(2)譚泰精機及榮田精機從事遠期外匯合約及外匯選擇權交易即在規避外幣資產及負債匯率變動之風險，或因到期時有相對之現金流入或流出，或因與其持有外幣資產及負債收付期間相當，不致有重大現金流量風險。

D.本公司民國 101 及 100 年度因從事衍生性金融商品交易所認列之淨(損)益分別為(4,047)仟元及 6,627 仟元。譚泰精機民國 101 及 100 年度因從事衍生性金融商品交易所認列之淨(損)益分別為 78 仟元及(78)仟元。榮田精機民國 101 及 100 年度因從事衍生性金融商品交易所認列之淨利益分別為(198)仟元及 0 仟元。

(二)以交易為目的之衍生性金融商品：無。

(三)金融商品資訊之揭露：

1.民國 101 年及 100 年 12 月 31 日，本公司金融資產及金融負債之公平價值資訊如下：

	101年12月31日		100年12月31日	
	帳面價值	公平價值	帳面價值	公平價值
<u>非衍生性金融商品</u>				
資產：				
現金及約當現金	\$ 496,480	\$ 496,480	\$ 525,925	\$ 525,925
公平價值變動列入損益之金融資產—流動	174,407	174,407	124,873	124,873
應收票據及帳款淨額	1,756,112	1,756,112	2,467,356	2,467,356
應收票據及帳款-關係人	143,886	143,886	159,088	159,088
其他應收款	13,308	13,308	14,732	14,732
其他應收款-關係人	73,037	73,037	24,739	24,739
基金及投資	1,793,197	1,783,557	1,875,451	1,872,101
長期應收票據淨額	25,339	25,339	14,045	14,045
負債：				
短期借款	674,897	674,897	857,295	857,295
應付短期票券	99,974	99,974	179,862	179,862
應付票據及帳款	724,930	724,930	897,023	897,023
應付票據及帳款-關係人	142,421	142,421	169,246	169,246
其他應付款	\$ 236,883	\$ 236,883	\$ 332,826	\$ 332,826

其他應付款-關係人	45,099	45,099	36,249	36,249
一年內到期之長期借款	470,719	470,719	240,068	240,068
長期借款	634,526	634,526	1,034,327	1,034,327

衍生性金融商品

資產：

公平價值變動列入損益 之金融資產-流動	2,580	2,580	6,627	6,627
------------------------	-------	-------	-------	-------

2. 本公司估計金融商品公平價值所使用之方法及假設如下：

- (1) 短期金融商品以其在資產負債表上帳面價值估計其公平價值，因此類商品到期日甚近，其帳面價值應屬估計公平價值之合理基礎。此方法應用於現金及約當現金、應收票據及帳款、應收票據及帳款-關係人、應付票據及帳款、應付票據及帳款-關係人、短期借款、應付短期票券、其他流動金融資產及其他流動金融負債。
- (2) 金融資產如有活絡市場公開報價時，則以此市場價格為公平價值。若無市場價格可供參考時，則採用評價方法估計，所使用之估計與假設係與市場參與者於金融商品訂價時用以作為估計及假設之資訊一致。
- (3) 長期借款係以其預期現金流量之折現值估計公平價值，其帳面價值約當公平價值。
- (4) 衍生性金融商品之公平價值，係假設本公司若依約定在報表日終止合約，預計所能取得或必須支付之金額，一般均包括當期末結清合約之未實現損益。

3. 本公司以活絡市場公開報價及以評價方法估計之金融資產及金融負債之公平價值明細如下：

	101年12月31日		100年12月31日	
	公開報價決 定之金額	評價方法估 計之金額	公開報價決 定之金額	評價方法估 計之金額
<u>非衍生性金融商品</u>				
資產：				
現金及約當現金	\$ —	\$ 496,480	\$ —	\$ 525,925
公平價值變動列入損益 之金融資產-流動	174,407	—	124,873	—
應收票據及帳款淨額	—	1,756,112	—	2,467,356
應收票據及帳款-關係人	—	143,886	—	159,088
其他應收款	—	13,308	—	14,732
其他應收款-關係人	—	73,037	—	24,739
採權益法之長期股權投資	—	1,652,584	—	1,703,272
備供出售金融資產-非流動	46,349	—	51,519	—
以成本衡量之金融資產 -非流動	—	84,624	—	117,310
長期應收票據淨額	\$ —	\$ 25,339	\$ —	\$ 14,045

負債：

短期借款	—	674,897	—	857,295
應付短期票券淨額	—	99,974	—	179,862
應付票據及帳款	—	724,930	—	897,023
應付票據及帳款-關係人	—	142,421	—	169,246
其他應付款	—	236,883	—	332,826
其他應付款-關係人	—	45,099	—	36,249
一年內到期之長期借款	—	470,719	—	240,068
長期借款	—	634,526	—	1,034,327

衍生性金融商品

資產：

公平價值變動列入損益 之金融資產—流動	—	2,580	—	6,627
------------------------	---	-------	---	-------

4.本公司於民國 101 及 100 年度以評價方法估計之公平價值變動而認列為當期(損)益分別為(4,047)仟元及 6,627 仟元。

5.財務風險資訊

(1)市場風險

本公司持有之權益證券分類為公平價值變動列入損益之金融資產者，因此類資產係以公平價值衡量，因此本公司將暴露於權益證券市場價格變動之風險。

(2)信用風險

本公司主要之潛在信用風險係源自於現金及應收款項之金融商品。本公司之現金存放於不同之金融機構。本公司控制暴露於每一金融機構之信用風險，且認為本公司之現金及應收款項無重大之信用風險顯著集中之虞。

(3)流動性風險

本公司之資本及營運資金足以支應履行所有合約義務，故未有因無法籌措資金以履行合約義務之流動性風險。

(4)利率變動之現金流量風險

本公司之長、短期融資係屬浮動利率之債務，故市場利率變動將使長、短期借款之有效利率隨之變動，而使未來現金流量產生波動。市場利率增加 1%，將使本公司民國 101 及 100 年度現金流出分別增加 17,489 仟元及 24,326 仟元。

會計師查核報告

東台精機股份有限公司 公鑒：

東台精機股份有限公司民國一〇二年十二月三十一日、民國一〇一年十二月三十一日及一月一日之個體資產負債表，暨民國一〇二年及一〇一年一月一日至十二月三十一日之個體綜合損益表、個體權益變動表及個體現金流量表，業經本會計師查核竣事。上開個體財務報告之編製係管理階層之責任，本會計師之責任則為根據查核結果對上開個體財務報告表示意見。東台精機股份有限公司民國一〇二及一〇一年度部份採用權益法之投資，係依各該被投資公司所委任之其他會計師之財務報告評價而得，本會計師並未查核該等財務報告。民國一〇二及一〇一年度依據其他會計師查核之財務報告所認列之綜合損益（含採用權益法認列之子公司、關聯企業及合資損益之份額及採用權益法認列之子公司、關聯企業及合資其他綜合損益之份額）分別為損失 78,138 仟元及 64,460 仟元。截至民國一〇二年十二月三十一日、民國一〇一年十二月三十一日及一月一日止，其相關之長期股權投資餘額分別為 956,511 仟元、949,315 仟元及 1,052,468 仟元。

本會計師係依照「會計師查核簽證財務報表規則」及一般公認審計準則規劃並執行查核工作，以合理確信個體財務報告有無重大不實表達。此項查核工作包括以抽查方式獲取個體財務報告所列金額及所揭露事項之查核證據、評估管理階層編製個體財務報告所採用之會計原則及所作之重大會計估計，暨評估個體財務報告整體之表達。本會計師相信此項查核工作及其他會計師之查核報告可對所表示之意見提供合理之依據。

依本會計師之意見，基於本會計師之查核結果及其他會計師之查核報告，第一段所述個體財務報告在所有重大方面係依照「證券發行人財務報告編製準則」及有關法令編製，足以允當表達東台精機股份有限公司民國一〇二年十二月三十一日、民國一〇一年十二月三十一日及一月一日之個體財務狀況，暨民國一〇二年及一〇一年一月一日至十二月三十一日之個體財務績效與個體現金流量。

冠恆聯合會計師事務所

會計師：張進德

會計師：萬益東

主管機關核准文號：

(79)台財證(一)第 00351 號函

金管證六字第 0950106345 號函

中華民國一〇三年三月二十五日



東台精機股份有限公司

個體資產負債表

民國 102 年 12 月 31 日暨民國 101 年 12 月 31 日及 1 月 1 日

單位：新台幣仟元

資產	102 年 12 月 31 日		101 年 12 月 31 日		101 年 1 月 1 日		負債及權益	102 年 12 月 31 日		101 年 12 月 31 日		101 年 1 月 1 日	
	金額	%	金額	%	金額	%		金額	%	金額	%	金額	%
流動資產							流動負債						
1100 現金及約當現金(附註四及六)	\$ 446,375	5	\$ 496,480	6	\$ 525,925	6	2100 短期借款(附註六及八)	\$ 954,418	11	\$ 674,897	8	\$ 857,295	10
1110 透過損益按公允價值衡量之金融資產-流動(附註四及六)	49,233	1	176,987	2	131,500	1	2110 應付短期票券(附註六)	149,965	2	99,974	1	179,862	2
1150 應收票據淨額(附註四及六)	257,300	3	261,644	3	501,839	6	2120 透過損益按公允價值衡量之金融負債-流動(附註四及六)	969	-	-	-	-	-
1160 應收票據-關係人(附註四及七)	1,238	-	5	-	2,168	-	2150 應付票據(附註六)	-	-	-	-	732,254	8
1170 應收帳款淨額(附註四及六)	1,809,908	21	1,494,468	18	1,965,517	21	2160 應付票據-關係人(附註七)	804	-	17	-	122,347	2
1180 應收帳款-關係人淨額(附註四及七)	263,496	3	143,881	2	156,920	2	2170 應付帳款(附註六)	970,676	11	724,930	9	164,769	2
1200 其他應收款(附註四及六)	27,401	-	13,308	-	14,732	-	2180 應付帳款-關係人(附註七)	148,002	2	142,404	2	46,899	-
1210 其他應收款-關係人(附註四及七)	118,042	1	73,037	1	24,739	-	2200 其他應付款(附註六)	282,452	3	236,883	3	332,826	4
1310 存貨(附註四及六)	2,313,344	26	2,242,243	26	2,263,042	25	2220 其他應付款項-關係人(附註七)	34,569	-	45,099	-	36,249	-
1410 預付款項(附註七)	64,431	1	67,374	1	76,579	1	2230 當期所得稅負債(附註四及六)	31,099	-	21,911	-	24,161	-
11XX 流動資產總計	5,350,768	61	4,969,427	59	5,662,961	62	2252 保固之短期負債準備(附註四及六)	23,926	-	21,245	-	25,712	-
非流動資產							2310 預收款項(附註七)	328,620	4	395,837	5	294,881	3
1523 備供出售金融資產-非流動(附註四及六)	161,916	2	119,719	2	153,819	2	2322 一年或一營業週期內到期長期借款(附註六及八)	538,649	6	470,719	6	240,068	3
1550 採用權益法之投資(附註四及六)	1,703,521	20	1,664,083	20	1,712,112	18	2399 其他流動負債-其他	6,894	-	6,755	-	7,957	-
					1,545,855	17	21X					3,065,280	
1600 不動產、廠房及設備(附註四、六及八)	1,140,664	13	1,548,408	18		X	流動負債總計	3,471,043	39	2,840,671	34		34
1760 投資性不動產(附註四、六及八)	279,440	3	8,250	-	8,667	-	非流動負債						
1840 遞延所得稅資產(附註四及六)	87,450	1	77,261	1	65,106	1	2540 長期借款(附註六及八)	225,081	3	634,526	8	1,034,327	11
1915 預付設備款	12,460	-	16,345	-	360	-	2570 遞延所得稅負債(附註四及六)	74,021	1	71,086	1	102,572	1
1920 存出保證金	4,744	-	4,153	-	3,224	-	2640 應計退休金負債(附註四及六)	146,023	2	145,091	1	140,476	2
1930 長期應收票據及款項(附註四)	19,210	-	25,339	-	14,045	-	2650 採用權益法之投資貸餘(附註四及六)	1,637	-	-	-	369	-
1990 其他非流動性資產(附註八)	19,222	-	5,334	-	7,133	-	2660 遞延貸項-聯屬公司間利益(附註四)	34,449	-	41,415	-	36,534	-
					3,510,321	38	25X					1,314,278	
15XX 非流動資產總計	3,428,627	39	3,468,892	41		X	非流動負債總計	481,211	6	892,118	10		14
						2XX						4,379,558	
						X	負債總計	3,952,254	45	3,732,789	44		48
						31X							
						X	權益						
						3110	普通股股本(附註六)	2,310,299	26	2,264,999	27	2,220,587	24
						3200	資本公積(附註六)	869,715	10	869,715	10	869,715	9
						3300	保留盈餘(附註六)						
						3310	法定盈餘公積	574,840	7	552,714	7	495,085	5
						3320	特別盈餘公積	137,857	1	137,857	2	137,857	2
						3350	未分配盈餘	890,438	10	902,794	10	1,048,653	12
						3400	其他權益(附註六)						
						3410	國外營運機構財務報表換算之兌換 差額	14,137	-	(39,206)	-	-	-
						3425	備供出售金融資產未實現損益	58,854	1	16,657	-	21,827	-
						3500	庫藏股票(附註六)	(28,999)	-	-	-	-	-
						3XX						4,793,724	
						X	權益總計	4,827,141	55	4,705,530	56		52
1XXX 資產總計	\$ 8,779,395	100	\$ 8,438,319	100	\$ 9,173,282	100	負債及股東權益總計	\$ 8,779,395	100	\$ 8,438,319	100	\$ 9,173,282	100

後附之附註係本個體財務報告之一部份，並請參閱冠恆聯合會計師事務所張進德、萬益東會計師民國 103 年 3 月 25 日查核報告

董事長：嚴瑞雄



經理人：王崑崇



會計主管：鄭建宏



東台精機股份有限公司

個體綜合損益表

民國 102 年及 101 年 1 月 1 日至 12 月 31 日

單位：新台幣仟元
(除每股盈餘為新台幣元外)

	102 年度		101 年度	
	金額	%	金額	%
4000 營業收入(附註四及七)				
4110 銷貨收入	\$ 4,812,452	93	\$ 4,251,697	94
4170 減：銷貨退回	(15,675)	—	(2,579)	—
4190 銷貨折讓	(18,585)	—	(10,717)	—
4100 銷貨收入淨額	4,778,192	93	4,238,401	94
4670 維修收入	374,609	7	284,291	6
營業收入淨額	5,152,801	100	4,522,692	100
5000 營業成本(附註四及七)				
5110 銷貨成本	(3,782,684)	(73)	(3,337,362)	(74)
5670 維修成本	(288,625)	(6)	(203,280)	(4)
小計	(4,071,309)	(79)	(3,540,642)	(78)
5900 營業毛利	1,081,492	21	982,050	22
5910 未實現銷貨損益	(64,775)	(1)	(75,840)	(2)
5920 已實現銷貨損益	71,741	1	70,959	2
5950 營業毛利淨額	1,088,458	21	977,169	22
6000 營業費用(附註四及七)				
6100 推銷費用	(457,678)	(9)	(404,621)	(9)
6200 管理費用	(241,719)	(5)	(190,997)	(4)
6300 研究發展費用	(139,368)	(2)	(120,861)	(3)
營業費用合計	(838,765)	(16)	(716,479)	(16)
6900 營業淨利	249,693	5	260,690	6
7000 營業外收入及支出				
7010 其他收入(附註六及七)	59,700	1	58,988	2
7020 其他利益及損失(附註四及六)	62,925	1	(81,713)	(2)
7050 財務成本(附註六)	(25,339)	—	(26,099)	(1)
7070 採權益法認列子公司、關聯企業及合資(損)益之份額	(10,928)	—	43,390	1
營業外收入及支出合計	86,358	2	(5,434)	—
7900 繼續營業單位稅前淨利	336,051	7	255,256	6
7950 所得稅費用(附註四及六)	(51,623)	(1)	(24,674)	(1)
8200 本期淨利	284,428	6	230,582	5
其他綜合損益				
8310 國外營運機構財務報表換算之兌換差額	64,269	1	(47,236)	(1)
8325 備供出售金融資產未實現評價損益	42,197	1	(5,170)	—
8360 確定福利計劃精算(損失)	(2,306)	—	(6,056)	—
8388 採用權益法認列之子公司、關聯企業及合資之其他綜合損益之份額—確定福利計畫精算利益(損失)	(552)	—	(229)	—
8399 與其他綜合損益組成部分相關之所得稅(附註四及六)	(10,926)	—	8,030	—
8300 其他綜合損益	92,682	2	(50,661)	(1)
8500 本期綜合損益總額	\$ 377,110	8	\$ 179,921	4

(續次頁)

(承上頁)

普通股每股盈餘(附註六)

9750 基本每股盈餘

9710 繼續營業單位淨利

9850 稀釋每股盈餘

9810 繼續營業單位淨利

\$ 1.23

\$ 1.00

\$ 1.23

\$ 0.99

後附之附註係本個體財務報告之一部份，並請參閱冠恆聯合會計師事務所
張進德、萬益東會計師民國 103 年 3 月 25 日查核報告

董事長：嚴瑞雄



經理人：王崑崇



會計主管：鄭建宏



東台精機股份有限公司

個體權益變動表

民國 102 年及 101 年 1 月 1 日至 12 月 31 日

單位：新台幣仟元

	保留盈餘					其他權益					合計
	普通股股本	資本公積	法定盈餘公積	特別盈餘公積	未分配盈餘	國外營運機構 財務報表換算 之兌換差額	未認列為退休金成本 之淨損失	備供出售金融資產 未實現損益	未實現重 估增值	庫藏股票	
民國 101 年 1 月 1 日餘額	\$ 2,220,587	\$ 869,715	\$ 495,085	\$ 48,108	\$ 1,048,653	\$ 96,693	\$ (32,738)	\$ 28,096	\$ 101,235	\$ —	\$ 4,875,434
追溯適用及追溯重編之影響數	—	—	—	89,749	—	(96,693)	32,738	(6,269)	(101,235)	—	(81,710)
民國 101 年 1 月 1 日重編後餘額	2,220,587	869,715	495,085	137,857	1,048,653	—	—	21,827	—	—	4,793,724
民國 100 年度盈餘分配											
提列法定盈餘公積	—	—	57,629	—	(57,629)	—	—	—	—	—	—
盈餘轉增資	44,412	—	—	—	(44,412)	—	—	—	—	—	—
發放現金股利	—	—	—	—	(266,470)	—	—	—	—	—	(266,470)
喪失子公司部份權益	—	—	—	—	(1,645)	—	—	—	—	—	(1,645)
民國 101 年度淨利	—	—	—	—	230,582	—	—	—	—	—	230,582
民國 101 年度稅後其他綜合損益	—	—	—	—	(6,285)	(39,206)	—	(5,170)	—	—	(50,661)
民國 101 年度綜合損益總額	—	—	—	—	224,297	(39,206)	—	(5,170)	—	—	179,921
民國 101 年 12 月 31 日餘額	\$ 2,264,999	\$ 869,715	\$ 552,714	\$ 137,857	\$ 902,794	\$ (39,206)	\$ —	\$ 16,657	\$ —	\$ —	\$ 4,705,530
民國 102 年 1 月 1 日餘額	\$ 2,264,999	\$ 869,715	\$ 552,714	\$ 137,857	\$ 902,794	\$ (39,206)	\$ —	\$ 16,657	\$ —	\$ —	\$ 4,705,530
民國 101 年度盈餘分配											
提列法定盈餘公積	—	—	22,126	—	(22,126)	—	—	—	—	—	—
盈餘轉增資	45,300	—	—	—	(45,300)	—	—	—	—	—	—
發放現金股利	—	—	—	—	(226,500)	—	—	—	—	—	(226,500)
買回庫藏股票	—	—	—	—	—	—	—	—	—	(28,999)	(28,999)
民國 102 年度淨利	—	—	—	—	284,428	—	—	—	—	—	284,428
民國 102 年度稅後其他綜合損益	—	—	—	—	(2,858)	53,343	—	42,197	—	—	92,682
民國 102 年度綜合損益總額	—	—	—	—	281,570	53,343	—	42,197	—	—	377,110
民國 102 年 12 月 31 日餘額	\$ 2,310,299	\$ 869,715	\$ 574,840	\$ 137,857	\$ 890,438	\$ 14,137	\$ —	\$ 58,854	\$ —	\$ (28,999)	\$ 4,827,141

後附之附註係本財務報告之一部份，並請參閱冠恆聯合會計師事務所張進德、萬益東會計師民國 103 年 3 月 25 日查核報告

董事長：嚴瑞雄



經理人：王崑崇



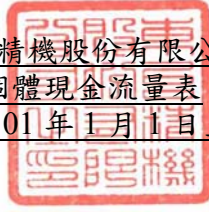
會計主管：鄭建宏



東台精機股份有限公司

個體現金流量表

民國 102 年及 101 年 1 月 1 日至 12 月 31 日



	單位：新台幣仟元	
	102 年度	101 年度
營業活動之現金流量：		
本期稅前淨利	\$ 336,051	\$ 255,256
不影響現金流量之收益費損項目		
呆帳損失(呆帳轉回利益)	12,204	(15,420)
什項支出	561	—
採權益法認列子公司、關聯企業及合資損(益)之份額	10,928	(43,390)
減損損失	—	28,930
折舊費用	127,845	96,089
各項攤提	4,031	3,761
存貨跌價呆滯損失	298	15,542
存貨盤虧	52	41
利息收入	(12,811)	(12,425)
股利收入	(522)	(877)
利息費用	25,339	26,099
處分不動產、廠房及設備(利益)	—	(1,248)
處分投資性不動產(利益)	(12,100)	—
處分投資(利益)	(1,521)	(1,307)
透過損益按公允價值衡量之金融工具淨損失	4,403	3,843
未實現外幣兌換淨(利益)損失	(39,486)	24,297
營業資產及負債之淨變動		
透過損益按公允價值衡量之金融資產-流動減少(增加)	125,841	(48,023)
應收票據	13,199	224,754
應收票據—關係人	(1,233)	2,163
應收帳款	(297,909)	438,506
應收帳款—關係人	(116,217)	12,999
其他應收款	(13,326)	1,498
其他應收款—關係人	8,514	(49,267)
存貨	(99,344)	501
預付款項	2,942	9,205
催收款	11,203	17,006
應付票據	—	(732,254)
應付票據—關係人	787	(122,330)
應付帳款	245,638	561,591
應付帳款—關係人	5,528	95,625
其他應付款	48,827	(96,002)
其他應付款項—關係人	(11,570)	9,281
預收款項	(69,572)	103,812
其他流動負債	139	(1,202)
遞延貸項	(6,966)	4,881
保固之短期負債準備	2,681	(4,467)
應計退休金負債	(1,374)	(1,441)
營運產生之現金流入	301,938	803,367

(續次頁)

(承上頁)

收取之利息	12,680	12,418
收取之股利	447	810
支付之利息	(24,856)	(25,765)
支付之所得稅	(60,615)	(62,535)
營業活動淨現金流入	<u>229,594</u>	<u>728,295</u>
投資活動之現金流量：		
其他應收款－關係人(增加)	(51,598)	—
購置不動產、廠房及設備及預付設備款	(52,530)	(114,192)
處分不動產、廠房及設備價款	—	4,547
採用權益法之投資(增加)	(23,975)	(2,796)
收取子公司、關聯企業及合資股利	38,963	44,597
購置投資性不動產款	(2,055)	—
處分投資性不動產價款	96,718	—
存出保證金(增加)	(591)	(929)
其他非流動資產(增加)	(12,000)	—
投資活動之淨現金流(出)	<u>(7,068)</u>	<u>(68,773)</u>
籌資活動之現金流量：		
處分採用權法之投資價款	—	139
短期借款增加(減少)	278,112	(175,398)
應付短期票券增加(減少)	49,991	(79,888)
長期借款增加	225,081	361,813
償還長期借款	(570,316)	(529,163)
發放現金股利	(226,500)	(266,470)
購入庫藏股票	(28,999)	—
籌資活動之淨現金流(出)	<u>(272,631)</u>	<u>(688,967)</u>
本期現金及約當現金淨(減少)	(50,105)	(29,445)
期初現金及約當現金餘額	496,480	525,925
期末現金及約當現金餘額	<u>\$ 446,375</u>	<u>\$ 496,480</u>
不影響現金流量之投資及籌資活動：		
投資活動		
存貨轉列固定資產	\$ 30,841	\$ 2,753
固定資產轉列存貨	\$ 8,867	\$ —
存貨轉列遞延費用	\$ 5,919	\$ 1,962
不動產、廠房及設備轉列投資性不動產	\$ 360,407	\$ —
籌資活動		
一年內到期之長期借款	\$ 538,649	\$ 470,719
國外營運機構財務報表換算之兌換差額	\$ 53,343	\$ (39,206)
部份支付現金之投資及籌資活動		
增購不動產、廠房及設備及預付設備款	\$ 47,995	\$ 114,756
加：期初應付設備款	7,881	7,317
減：期末應付設備款	(3,346)	(7,881)
本期購置不動產、廠房及設備及預付設備款	<u>\$ 52,530</u>	<u>\$ 114,192</u>

後附之附註係本個體財務報告之一部份，並請參閱冠恆聯合會計師事務所

張進德、萬益東會計師民國 103 年 3 月 25 日查核報告

董事長：嚴瑞雄



經理人：王崑崇



會計主管：鄭建宏



東台精機股份有限公司
個體財務報告附註
民國 102 及 101 年度

單位：新台幣仟元
(除特別註明者外)

一、公司沿革

東台精機股份有限公司(以下簡稱本公司)成立於民國 58 年 1 月，主要經營各種工作母機機械工具、電腦數值控制車床、切削中心機等之製造與銷售。本公司股票自民國 92 年 9 月 15 日起於臺灣證券交易所上市。

本公司之功能性貨幣為新台幣。

二、通過財務報告之日期及程序

本個體財務報告於民國 103 年 3 月 25 日經董事會核准並通過發布。

三、新發布及修訂準則及解釋之適用

1. 國際財務報導準則第 9 號「金融工具」

國際會計準則理事會於民國 98 年 11 月發布國際財務報導準則第 9 號，生效日為民國 104 年 1 月 1 日，得提前適用。此準則雖經金管會認可，惟金管會規定我國於民國 102 年適用國際財務報導準則時，企業不得提前採用此準則，應採國際會計準則第 39 號「金融工具；認列與衡量」2009 年版本之規定。

此準則係取代國際會計準則第 39 號之第一階段。國際財務報導準則第 9 號提出金融工具分類及衡量之新規定，且可能影響本公司金融工具之會計處理。

本公司評估國際財務報導準則第 9 號對本公司之整體影響不大，經初步評估可能影響本公司持有分類為「備供出售金融資產」之工具，因國際財務報導準則第 9 號規定僅於符合特定條件下之權益工具，得指定將其公允價值變動認列為其他綜合損益，且於該資產除列時不得將已認列之其他綜合損益轉列至當期損益。本公司於民國 102 年度認列屬權益工具之損益係其他綜合損益 42,197 仟元。

2. 金管會尚未認可之新發布及修訂準則及解釋

下表彙列經國際會計準則理事會新發布及修訂且對本公司可能攸關，惟截至報導日止尚未經金管會認可及公布生效日之準則及解釋：

發布日	新發布或條訂準則	主要修訂內容	理事會發布之生效日
西元 2011.5.12 西元 2012.6.28	國際財務報導準則第 10 號「合併財務報表」 國際財務報導準則第 11 號「聯合協議」 國際財務報導準則第 12 號「對其他個體之權益之揭露」 國際會計準則第 27 號「單獨財務報表」之修正 國際會計準則第 28 號「投資關聯企業及合資」之修正	西元 2011.5.12 發布一系列與合併、關聯企業及合資投資相關之新準則及修正條文，新準則提供單一控制模式以判斷及分析是否對被投資者(包括特殊目的個體)具控制能力。惟合併程序仍維持原規定及作法。另將聯合協議分為聯合營運(整合原聯合控制資產及聯合控制營運之概念)及合資(類似原聯合控制個體)，並刪除比例合併法。	西元 2013.1.1

發布日	新發布或條訂準則	主要修訂內容	理事會發布之生效日
西元 2011.5.12	國際財務報導準則第 13 號「公允價值衡量」	西元 2012.6.28 發布修訂條文闡明該等準則之過渡規定。該準則將取代其他準則對金融及非金融項目公允價值衡量之規範，以整合為單一準則。	西元 2013.1.1
西元 2011.6.16	國際會計準則第 1 號「財務報表之表達」之修正	應分別表達可重分類至損益及不可重分類至損益之其他綜合損益項目。	西元 2012.7.1
西元 2011.6.16	國際會計準則第 19 號「員工福利」之修正	主要係刪除緩衝區法，取消現行準則允許企業將所有確定福利義務及計畫資產變動立即認列於損益之選擇，另規定前期服務成本不再攤銷而應立即認列於損益。	西元 2013.1.1
西元 2013.5.29	國際會計準則第 36 號「資產減損」有關非金融資產可回收金額揭露之修正	在整體上之影響係減少資產或現金產生單位之可回收金額應揭露之情況、釐清必要揭露，並明確規定當可回收金額係以現值法計算之公允價值減處分成本衡量時，應揭露用以決定減損認列(或迴轉)金額之折現率。	西元 2014.1.1
西元 2013.5.20	國際財務報導準則第 21 號「徵收款」	將不確定之應付政府徵收款應認列為負債之義務事件定義為「在當地法規下啟動應支付徵收款之活動」，並釐清僅基於經濟上強迫於未來繼續營運或依繼續經營假設編製財報，並不代表義務事件已經發生。	西元 2014.1.1

上述規定尚未經金管會認可，本公司評估於首次適用期間對財務報告不致造成重大之影響。

四、重大會計政策之彙總說明

依據金融監督管理委員會（以下稱「金管會」）於民國 98 年 5 月 14 日宣布之「我國企業採用國際會計準則推動架構」，上市上櫃公司及興櫃公司應自民國 102 年起依證券發行人財務報告編製準則暨經金管會認可之國際財務報導準則、國際會計準則、解釋及解釋公告（以下稱「IFRSs」）編製財務報告。

本個體財務報告為按證券發行人財務報告編製準則之首份個體財務報告。

1. 遵循聲明

本個體財務報告係依照證券發行人財務報告編製準則及有關法令編製。

2. 編製基礎

除按公允價值衡量之金融工具外（參閱下列會計政策之說明），本個體財務報告係依歷史成本基礎編製。歷史成本通常係依取得資產所支付對價之公允價值決定。

本公司於編製個體財務報告時，對投資子公司係採權益法處理。為使本個體財務報告之當期損益、其他綜合損益及權益與本公司合併財務報告中歸屬於本公司業主之當期損益、其他綜合損益及權益相同，個體基礎與合併基礎下若干會計處理差異係調整「採用權益法之投資」、「採用權益法之子公司、關聯企業及合資損益份額」、「採用權益法之子公司、關聯企業及合資其他綜合損益份額」暨相關權益項目。

3.資產與負債區分流動與非流動之標準

流動資產包括主要為交易目的而持有之資產、預期於資產負債表日後十二個月內實現之資產及現金及約當現金，但不包括於資產負債表日後逾十二個月用以交換、清償負債或受有其他限制者；不動產、廠房及設備、投資性不動產、無形資產及其他不屬於流動資產之資產為非流動資產。流動負債包括主要為交易目的而持有之負債、預期於資產負債表日後十二個月內到期清償之負債（即使於資產負債表日後至通過發布財務報告前已完成長期性之再融資或重新安排付款協議，亦屬流動負債），以及不能無條件將清償期限遞延至資產負債表日後至少十二個月之負債；負債不屬於流動負債者為非流動負債。惟負債之條款可能依交易對方之選擇，以發行權益工具而導致其清償者，並不影響其分類。

4.約當現金

約當現金係指隨時可轉換成定額現金且即將到期而其利率變動對其價值影響甚少之短期且具高度流動性之投資，包括自投資日起三個月內到期之短期票券及附賣回條件之票券等。

三個月以上定期存款符合前述定義且持有目的係為滿足營運上之短期現金者，分類為約當現金。

5.外幣

(1)外幣交易

外幣交易依交易日之匯率換算為功能性貨幣。報導期間結束日(以下簡稱報導日)之外幣貨幣性項目依當日之匯率換算為功能性貨幣，其兌換損益係指期初以功能性貨幣計價之攤銷後成本，調整當期之有效利息及付款後之金額，與依外幣計價之攤銷後成本按報導日匯率換算金額間之差異。以公允價值衡量之外幣非貨幣性項目依衡量公允價值當日之匯率重新換算為功能性貨幣，以歷史成本衡量之外幣非貨幣性項目則依交易日之匯率換算。除備供出售金融資產、指定為國外營運機構淨投資避險之金融負債或合格之現金流量避險，換算所產生之外幣兌換差異認列於其他綜合損益外，其餘係認列為損益。

(2)國外營運機構

國外營運機構之資產及負債，包括收購時產生之商譽及公允價值調整，係依報導日之匯率換算為功能性貨幣；除高度通貨膨脹經濟者外，收益及費損項目係依當期平均匯率換算為功能性貨幣，所產生之兌換差額均認列為其他綜合損益。

當處分國外營運機構致喪失控制、共同控制或重大影響時，與該國外營運機構相關之累計兌換差額係全數重分類為損益。部分處分含有國外營運機構之子公司時，相關累計兌換差額係按比例重新歸屬至非控制權益。

因收購國外營運機構產生之商譽及因收購國外營運機構對資產及負債帳面金額所作之公允價值調整，係視為該國外營運機構之資產及負債，並以每一資產負債表日之收盤匯率換算，所產生之兌換差額認列於其他綜合損益。

6. 存貨

存貨包括商品、原料、物料、製成品及在製品。存貨係以成本與淨變現價值孰低衡量，比較成本與淨變現價值時除同類別存貨外係以個別項目為基礎。淨變現價值係指在正常情況下之估計售價減除至完工尚需投入之估計成本及完成出售所需之估計成本後之餘額。存貨成本之計算係採加權平均法。

7. 採用權益法之投資

本公司採用權益法處理對子公司之投資。

子公司係指本公司具有控制力之個體（含特殊目的個體）。權益法下，投資原始依成本認列，取得日後帳面金額係隨本公司所享有之子公司損益及其他綜合損益份額與利潤分配而增減。此外，針對本公司可享有子公司其他權益之變動係按持股比例認列。

當本公司對子公司所有權權益之變動未導致喪失控制者，係作為權益交易處理。投資帳面金額與所支付或收取對價之公允價值間之差額，係直接認列為權益。

當本公司對子公司之損失份額等於或超過其在該子公司之權益（包括權益法下子公司之帳面金額及實質上屬於本公司對該子公司淨投資組成部分之其他長期權益）時，係繼續按持股比例認列損失。

取得成本超過本公司於取得日所享有子公司可辨認資產及負債淨公允價值份額之數額列為商譽，該商譽係包含於該投資之帳面金額且不得攤銷；本公司於取得日所享有子公司可辨認資產及負債淨公允價值份額超過取得成本之數額列為當期收益。

當喪失對子公司控制時，本公司係按喪失控制日之公允價值衡量其對前子公司之剩餘投資，剩餘投資之公允價值及任何處分價款與喪失控制當日之投資帳面金額之差額，列入當期損益。此外，於其他綜合損益中所認列與該子公司有關之所有金額，其會計處理係與本公司直接處分相關資產或負債所必須遵循之基礎相同。

本公司與子公司之順流交易未實現損益於個體財務報告予以銷除。本公司與子公司之逆流及側流交易所產生之損益，僅在與本公司對子公司權益無關之範圍內，認列於個體財務報告。

8. 不動產、廠房及設備

不動產、廠房及設備係用於商品或勞務之生產或提供或供管理目的而持有且預期使用超過一期之有形項目，於符合未來經濟效益很有可能流入本公司以及成本能可靠衡量之條件時，以成本衡量認列，後續以成本減除累計折舊及累計減損損失後之金額衡量。建造中之不動產、廠房及設備係以成本減除累計減損損失後之金額認列。成本包括專業服務費用，及符合資本化條件之借款成本。該等資產於完工並達預期使用狀態時，分類至不動產、廠房及設備之適當類別，折舊與其他同類別資產之提列基礎相同，並於該等資產達預期使用狀態時開始提列。

自有土地不提列折舊。

本公司採直線基礎提列折舊，即於資產預計耐用年限內平均分攤資產成本減除殘值後

之餘額，並且至少於每一年度結束日對估計耐用年限、殘值及折舊方法進行檢視。會計估計變動之影響係依據國際會計準則第 8 號「會計政策、會計估計變動及錯誤」以推延方式處理。

除列不動產、廠房及設備所產生之利益或損失金額，係淨處分價款與該資產帳面金額間之差額，並且認列於當期損益。

9. 投資性不動產

投資性不動產係為賺取租金或資本增值或兩者兼具而持有之不動產(包括因該等目的而處於建造過程中之不動產)。投資性不動產亦包括目前尚未決定未來用途所持有之土地，故將其視為獲取資本增值所持有。

投資性不動產原始以成本(包括交易成本)衡量，後續以成本減除累計折舊及累計減損損失後之金額衡量。

建造中之投資性不動產係以成本減除累計減損損失後之金額認列。成本包括專業服務費用及符合資本化條件之借款成本。該等資產於達預期使用狀態開始提列。

本公司採直線基礎提列折舊，即於投資性不動產預計耐用年限內平均分攤資產成本減除殘值後之餘額。

除列投資性不動產所產生之利益或損失金額，係淨處分價款與該資產帳面金額間之差額，並且認列於當期損益。

10. 有形及無形資產(商譽除外)之減損

本公司於每一資產負債表日評估是否有任何跡象顯示有形及無形資產可能已減損。若有任一減損跡象存在，則估計該資產之可回收金額。倘無法估計個別資產之可回收金額，本公司估計該資產所屬現金產生單位之可回收金額。若共用資產可依合理一致之基礎分攤至現金產生單位時，則分攤至個別之現金產生單位，反之，則分攤至可依合理一致之基礎分攤之最小現金產生單位群組。

針對非確定耐用年限及尚未可供使用之無形資產，至少每年進行減損測試，或於有減損跡象時進行減損測試。

可回收金額為公允價值減出售成本與其使用價值之較高者。

個別資產或現金產生單位之可回收金額若低於其帳面金額時，將該資產或現金產生單位之帳面金額調減至其可回收金額。

當減損損失於後續迴轉時，該資產或現金產生單位之帳面金額調增至修訂後之可回收金額，惟增加後之帳面金額以不超過該資產或現金產生單位若未於以前年度認列減損損失時所決定之帳面金額(減除攤銷或折舊)。減損損失之迴轉係認列於損益。

11. 金融工具

金融資產與金融負債於本公司成為該工具合約條款之一方時認列於合併資產負債表。原始認列金融資產與金融負債時，若金融資產或金融負債非屬透過損益按公允價值衡量者，係按公允價值加計直接可歸屬於取得或發行金融資產或金融負債之交易成本衡量。直接可歸屬於取得或發行透過損益按公允價值衡量之金融資產或金融負債之交易成本，則立即認列為損益。

(1) 金融資產

金融資產之慣例交易係採交易日會計認列及除列。慣例交易係指金融資產之購買或出售，其交付期間係在因法規或市場慣例所訂之期間內者。

A. 金融資產係分為透過損益按公允價值衡量之金融資產、持有至到期日投資、備供出售金融資產與放款及應收款四類。該分類係於金融資產原始認列時視其性質及目的而決定。本公司所持有之金融資產種類為透過損益按公允價值衡量之金融資產、備供出售金融資產與放款及應收款。

(A) 透過損益按公允價值衡量之金融資產

包括持有供交易及指定為透過損益按公允價值衡量之金融資產。

透過損益按公允價值衡量之金融資產係按公允價值衡量，其再衡量產生之利益或損失係認列於損益。該認列於損益之利益或損失不包含該金融資產所產生之任何股利或利息（包含於投資當年度收到者）。公允價值之決定方式請參閱附註六、21。

(B) 備供出售金融資產

備供出售金融資產係非衍生金融資產被指定為備供出售，或未被分類為放款及應收款、持有至到期日投資或透過損益按公允價值衡量之金融資產。

備供出售貨幣性金融資產帳面金額之變動中屬外幣兌換損益與以有效利息法計算之利息收入，以及備供出售權益投資之股利，係認列於損益。其餘備供出售金融資產帳面金額之變動係認列於其他綜合損益，於投資處分或確定減損時重分類為損益。

備供出售權益投資之股利於本公司收款之權利確立時認列。

(C) 放款及應收款

放款及應收款係指於活絡市場無報價，且具固定或可決定付款金額之非衍生金融資產。放款及應收款（包括應收帳款及現金及約當現金）係採用有效利息法按攤銷後成本減除減損損失後之金額衡量，惟短期應收帳款之利息認列不具重大性之情況除外。

B. 金融資產之減損

除透過損益按公允價值衡量之金融資產外，本公司係於每一資產負債表日評估其他金融資產是否有減損客觀證據，當有客觀證據顯示，因金融資產原始認列後發生之單一或多項事項，致使金融資產之估計未來現金流量受損失者，該金融資產即已發生減損。

按攤銷後成本列報之金融資產，如應收帳款，該資產經個別評估未有減損後，另再集體評估減損。應收款集體存在之客觀減損證據可能包含本公司過去收款經驗、集體超過平均授信期間 90 天之延遲付款增加情況，以及與應收款拖欠有關之可觀察全國性或區域性經濟情勢變化。

按攤銷後成本列報之金融資產之減損損失金額係該資產帳面金額與估計未來現金流量按該金融資產原始有效利率折現之現值間之差額。

按攤銷後成本列報之金融資產於後續期間減損損失金額減少，且該減少客觀地與

認列減損後發生之事項相連結，則先前認列之減損損失直接或藉由調整備抵帳戶予以迴轉認列於損益，惟該迴轉不得使金融資產帳面金額超過若未認列減損情況下於迴轉日應有之攤銷後成本。

當備供出售權益投資之公允價值低於成本且發生顯著或永久性下跌時，將被認為是一項客觀減損證據。

其他金融資產之客觀減損證據可能包含：

- (a) 發行人或債務人之重大財務困難；
- (b) 違約，例如利息或本金支付之延滯或不償付；
- (c) 債務人將進入破產或其他財務重整之可能性大增；或
- (d) 由於財務困難而使金融資產之活絡市場消失。

當備供出售金融資產發生減損時，原先已認列於其他綜合損益之累計損失金額將重分類至損益。

備供出售權益工具投資已認列於損益之減損損失不得透過損益迴轉。任何認列減損損失後之公允價值回升金額係認列於其他綜合損益。備供出售債務工具之公允價值若於後續期間增加，而該增加能客觀地連結至減損損失認列於損益後發生之事項，則減損損失予以迴轉並認列於損益。

以成本衡量之金融資產之減損損失金額係該資產帳面金額與估計未來現金流量按類似金融資產之現時市場報酬率折現之現值間之差額。此種減損損失於後續期間不得迴轉。

所有金融資產之減損損失係直接自金融資產之帳面金額中扣除，惟應收帳款係藉由備抵帳戶調降其帳面金額。當判斷應收帳款無法收回時，係沖銷備抵帳戶。原先已沖銷而後續收回之款項則貸記備抵帳戶。備抵帳戶帳面金額之變動認列於損益。

C. 金融資產之除列

本公司僅於對來自金融資產現金流量之合約權利失效，或已移轉金融資產且該資產所有權之幾乎所有風險及報酬已移轉予其他企業時，始將金融資產除列。於一金融資產整體除列時，其帳面金額與所收取對價加計已認列於其他綜合損益之任何累計利益或損失之總和間之差額係認列於損益。

(2) 金融負債

A. 除下列情況外，所有金融負債係以有效利息法按攤銷後成本衡量（有效利息法之說明參閱上述會計政策）：

透過損益按公允價值衡量之金融負債包含持有供交易及指定為透過損益按公允價值衡量。

透過損益按公允價值衡量之金融負債係按公允價值衡量，其再衡量產生之利益或損失係認列於損益。公允價值之決定方式請參閱附註六、21。

B. 金融負債之除列

除列金融負債時，其帳面金額與所支付對價（包含任何所移轉之非現金資產或承擔之負債）間之差額認列為損益。

(3) 衍生工具

本公司簽訂之衍生工具包括換利換匯合約，用以管理本公司之利率及匯率風險。

衍生工具於簽訂衍生工具合約時，原始以公允價值認列，後續於資產負債表日按公允價值再衡量，後續衡量產生之利益或損失直接列入損益，然指定且為有效避險工具之衍生工具，其認列於損益之時點則將視避險關係之性質而定。當衍生工具之公允價值為正值時，列為金融資產；公允價值為負值時，列為金融負債。

12. 負債準備

本公司因過去事件負有現時義務（法定或推定義務），且很有可能須清償該義務，並對該義務之金額能可靠估計時，認列負債準備。

認列為負債準備之金額係考量義務之風險及不確定性，而為資產負債表日清償義務所需支出之最佳估計。若負債準備係以清償該現時義務之估計現金流量衡量，其帳面金額係為該等現金流量之現值（若貨幣之時間價值影響重大）。

於銷售合約下之保固義務係依管理階層對清償本公司義務所需支出之最佳估計，於相關商品認列收入之日同時認列。

13. 收入認列

收入係按已收或應收對價之公允價值衡量，並扣除估計之客戶退貨、折扣及其他類似之折讓。銷貨退回係依據以往經驗及其他攸關因素合理估計未來之退貨金額提列。

(1) 商品之銷售

銷售商品係於下列條件完全滿足時認列收入：

- (A) 本公司已將商品所有權之重大風險及報酬移轉予買方；
- (B) 本公司對於已經出售之商品既不持續參與管理，亦未維持有效控制；
- (C) 收入金額能可靠衡量；
- (D) 與交易有關之經濟效益很有可能流入本公司；
- (E) 與交易有關之已發生或將發生之成本能可靠衡量。

具體而言，銷售商品收入係於商品交付且法定所有權移轉時認列。

(2) 勞務之提供

勞務收入於勞務提供時予以認列。

(3) 股利收入及利息收入

投資所產生之股利收入係於股東收款之權利確立時認列，惟前提係與交易有關之經濟效益很有可能流入本公司，且收入金額能可靠衡量。

金融資產之利息收入係於經濟效益很有可能流入本公司，且收入金額能可靠衡量時認列。利息收入係依時間之經過按流通在外本金與所適用之有效利率採應計基礎認列。

14. 租賃

當租賃條款係移轉附屬於資產所有權之幾乎所有風險與報酬予承租人，則將其分類為融資租賃。所有其他租賃則分類為營業租賃。

(1) 本公司為出租人

營業租賃之租賃收益係按直線基礎於相關租賃期間內認列為收益，除非另一種有系

統之基礎更能代表出租資產使用效益消耗之時間型態。因協商與安排營業租賃所產生之原始直接成本，係加計至出租資產之帳面金額，並按直線基礎於租賃期間內認列為費用。營業租賃下，或有租金於發生當期認列為費用。

(2)本公司為承租人

營業租賃給付係按直線基礎於租賃期間內認列為費用，除非另一種有系統之基礎更能代表使用者效益之時間型態。

15.借款成本

直接可歸屬於取得、建造或生產符合要件之資產之借款成本，係作為該資產成本之一部分，直到該資產達到預定使用或出售狀態之幾乎所有必要活動已完成為止。

特定借款如於符合要件之資本支出發生前進行暫時投資而賺取之投資收入，係自符合資本化條件之借款成本中減除。

除上述外，所有其他借款成本係於發生當期認列為損益。

16.退職後福利

屬確定提撥退休計畫之退休金，係於員工提供服務之期間，將應提撥之退休金數額認列為當期費用。

屬確定福利退休計畫之退休金，提供福利之成本係使用預計單位福利法進行精算評價。前期服務成本於福利已既得之範圍內立即認列，非屬已既得之部分則於福利成為既得前之平均期間內，以直線基礎攤銷。

應計退休金負債係代表確定福利義務之現值、調整未認列前期服務成本，並減除計畫資產公允價值後之金額。任何依此方式計算所產生之資產，不得超過累積未認列前期服務成本，加上該計畫之可得退還資金及可減少未來提撥金之現值。

確定福利退休計畫發生縮減或清償時，認列縮減或清償之損益。

17.稅捐

所得稅費用係當期所得稅及遞延所得稅之總和。

(1)當期所得稅

依所得稅法規定計算之未分配盈餘加徵百分之十所得稅列為股東會決議年度之所得稅費用。以前年度應付所得稅之調整，列入當期所得稅。

(2)遞延所得稅

遞延所得稅係依本公司財務報告帳載資產及負債帳面金額與計算課稅所得之課稅基礎二者所產生之暫時性差異予以認列。遞延所得稅負債一般係就所有應課稅暫時性差異予以認列，而遞延所得稅資產則於很有可能有課稅所得以供可減除暫時性差異所產生之所得稅抵減使用時認列。

與投資子公司、關聯企業及合資權益相關之應課稅暫時性差異皆認列遞延所得稅負債，惟本公司若可控制暫時性差異迴轉之時點，且該暫時性差異很有可能於可預見之未來不會迴轉者除外。與此類投資及權益有關之可減除暫時性差異所產生之遞延所得稅資產，僅於其很有可能有足夠課稅所得用以實現暫時性差異之利益，且於可預見之未來預期將迴轉的範圍內，予以認列。

遞延所得稅資產及負債係以預期負債清償或資產實現當期之稅率衡量，該稅率係以資產負債表日已立法或已實質性立法之稅率及稅法為基礎。遞延所得稅負債及資產之衡量係反映企業於資產負債表日預期回收或清償其資產及負債帳面金額之方式所產生之租稅後果。

(3) 本期之當期及遞延所得稅

當期及遞延所得稅係認列於損益，惟與認列於其他綜合損益或直接計入權益之項目相關之當期及遞延所得稅係分別認列於其他綜合損益或直接計入權益。若當期所得稅或遞延所得稅係自企業合併所產生，其所得稅影響數納入企業合併之會計處理。

五、重大會計判斷、估計及假設不確定性之主要來源

本公司於採用附註四所述之會計政策時，對於不易自其他來源取得資產及負債帳面金額之相關資訊，管理階層必須作出相關之判斷、估計及假設。估計及相關假設係基於歷史經驗及其他視為攸關之因素。實際結果可能與估計有所不同。

估計與基本假設係持續檢視。若估計之修正僅影響當期，則於會計估計修正當期認列。若會計估計之修正同時影響當期及未來期間，則於估計修正當期及未來期間認列。

以下係有關未來所作主要假設及估計不確定性之主要來源資訊，該等假設及不確定性具有導致資產及負債帳面金額於下一財務年度重大調整之風險。

1. 金融工具之公允價值

對衍生性金融工具之假設係基於市場利率並依該工具之特性予以調整。其他金融工具係採用現金流量折現方式估計。未上市（櫃）權益工具之公允價值估計中包括非由可觀察市場價格或利率支持之假設。截至民國 102 年 12 月 31 日、101 年 12 月 31 日及 1 月 1 日止，該等金融工具之帳面金額分別為 63,770 仟元、75,950 仟元及 108,927 仟元。本公司管理階層認為所選定之評價技術及假設可適當用以決定金融工具之公允價值。

2. 存貨之評價

存貨係以成本與淨變現價值孰低衡量。成本包括使其達可供使用地點及狀態所發生之取得、產製或加工成本及其他成本，並採加權平均法計算。製成品及在製品存貨之成本包括依適當比例按正常產能分攤之製造費用。

淨變現價值係指正常營業下之估計售價減除估計完工尚需投入之估計成本及完成出售所需之估計成本後之餘額。

民國 102 年 12 月 31 日、101 年 12 月 31 日及 1 月 1 日止，本公司存貨帳面價值為 2,313,344 仟元、2,242,243 仟元及 2,263,042 仟元。

3. 不動產、廠房及設備與投資性不動產之耐用年限

參閱上述附註四、8 及 9 所述，本公司應於每一資產負債表日檢視不動產、廠房及設備及投資性不動產之估計耐用年限，係依據本公司管理階層之適當估計所決定。

六、重要會計科目之說明

1. 現金及約當現金

項目	102年12月31日	101年12月31日	101年1月1日
庫存現金	\$ 1,303	\$ 418	\$ 448
銀行存款	445,072	496,062	525,477
合計	\$ 446,375	\$ 496,480	\$ 525,925

銀行存款於資產負債表日之市場利率區間如下：

項目	102年12月31日	101年12月31日	101年1月1日
銀行存款	0.01%~0.17%	0.01%~0.17%	0.01%~0.17%

2. 透過損益按公允價值衡量之金融工具

	102年12月31日	101年12月31日	101年1月1日
<u>金融資產</u>			
非衍生性金融資產			
基金	\$ 47,962	\$ 174,407	\$ 124,873
衍生工具			
換利換匯合約	1,271	2,580	6,627
合計	\$ 49,233	\$ 176,987	\$ 131,500

	102年12月31日	101年12月31日	101年1月1日
<u>金融負債</u>			
衍生工具			
換利換匯合約	\$ 969	\$ —	\$ —

(1) 於資產負債表日未適用避險會計且尚未到期之換利換匯合約如下：

合約金額(仟元)	到期日	支付利率區間	收取利率區間	公允價值
<u>民國102年12月31日</u>				
USD3,000/NTD 89,520	103.07.17	1.1275%	USD Libor1M+0.96%	\$ 563
USD4,000/NTD118,280	103.09.24	1.00%	USD Libor1M+0.77%	424
USD3,000/NTD 88,740	103.06.09	0.90%	0.90%	284
USD5,000/NTD147,000	103.09.26	1.2255%	USD Libor1M+1.06%	(969)
<u>民國101年12月31日</u>				
USD5,000/NTD147,000	103.09.26	1.08%	USD Libor1M+1.06%	2,580
<u>民國101年1月1日</u>				
USD8,000/NTD235,200	101.02.29	1.05%	USD Libor1M+0.4%	6,627

(2)本公司從事換利換匯交易之目的，主要係為規避外幣資產及負債匯率及利率波動產生之風險。本公司持有之換匯換利合約因不符合有效避險條件，故不適用避險會計。

3. 應收票據、應收帳款、其他應收款、長期應收票據及款項及催收款

項目	102年12月31日	101年12月31日	101年1月1日
應收票據	\$ 260,248	\$ 265,289	\$ 507,481
減：備抵呆帳	—	—	—
未實現利息收入	(2,948)	(3,645)	(5,642)
淨額	\$ 257,300	\$ 261,644	\$ 501,839
應收帳款	\$ 1,856,745	\$ 1,544,337	\$ 2,036,355
減：備抵呆帳	(46,837)	(49,869)	(70,838)
淨額	\$ 1,809,908	\$ 1,494,468	\$ 1,965,517
其他應收款			
應收退稅款	\$ 14,971	\$ 10,948	\$ 10,916
其他	12,430	2,360	3,816
合計	\$ 27,401	\$ 13,308	\$ 14,732
長期應收票據及款項	\$ 21,239	\$ 27,831	\$ 15,500
減：備抵呆帳	—	—	—
未實現利息收入	(2,029)	(2,492)	(1,455)
淨額	\$ 19,210	\$ 25,339	\$ 14,045
催收款	\$ 90,664	\$ 75,702	\$ 70,107
減：備抵呆帳	(90,664)	(75,702)	(70,107)
淨額	\$ —	\$ —	\$ —

(1)本公司讓售應收帳款之相關資訊如下：

交易對象	已讓售金額	截至期末已預支金額	單位：新台幣仟元或外幣仟元	
			保留款及未預支金額	已預支金額年 利率(%)
<u>民國101年12月31日</u>				
金融機構	\$ 47,475	\$ 47,475	\$ —	1.35%
<u>民國101年1月1日</u>				
金融機構	\$ 181,672	\$ 181,672	\$ —	1.35%~1.569%

本公司與金融機構簽訂無追索權之應收帳款債權出售合約。依合約規定本公司不須承擔應收帳款無法收回之風險，惟須負擔因商業糾紛所造成之損失，符合除列金融資產之條件。

(2)本公司民國102及101年度之應收票據、應收帳款、其他應收款及長期應收票據及款項及催收款備抵呆帳變動表如下：

	102 年度	101 年度
1 月 1 日餘額	\$ 126,645	\$ 142,065
提列呆帳損失	12,204	—
本期沖銷呆帳	(1,348)	—
呆帳轉回利益	—	(15,420)
12 月 31 日餘額	\$ 137,501	\$ 126,645

(3)於資產負債表日，本公司因分期付款銷貨所產生之應收票據如下：

項目	102年12月31日	101年12月31日	101年1月1日
應收票據(含關係人)	\$ 121,853	\$ 130,442	\$ 200,097
未實現利息收入	(5,025)	(6,137)	(7,097)
淨額	\$ 116,828	\$ 124,305	\$ 193,000

該等應收帳款預期於民國 103 及 104 年度分別收回 100,614 仟元及 21,239 仟元。

4.存貨

項目	102年12月31日	101年12月31日	101年1月1日
原料	\$ 433,039	\$ 478,754	\$ 563,837
物料	325	238	159
在製品	1,534,720	1,511,148	1,520,375
製成品	345,260	252,103	131,590
在途原料	—	—	47,081
合計	\$ 2,313,344	\$ 2,242,243	\$ 2,263,042

(1)民國 102 及 101 年度與存貨相關之銷貨成本分別為 4,024,825 仟元及 3,492,447 仟元，包括將存貨減至淨變現價值之沖減金額分別為 298 仟元及 15,542 仟元。

(2)截至民國 102 年 12 月 31 日、101 年 12 月 31 日及 1 月 1 日止存貨均無提供擔保質押之情形。

5.備供出售金融資產-非流動

項目	102年12月31日	101年12月31日	101年1月1日
國內上市櫃股票			
東捷科技(股)公司	\$ 23,423	\$ 23,423	\$ 23,423
國內未上市櫃股票			
翌翔科技(股)公司	—	—	—
心得科技工業(股)公司	1,292	1,292	1,292
光隆(股)公司	5,000	5,000	5,000
皓翔科技(股)公司	58,147	58,147	87,077

模里西斯機零壹精密 機械有限公司	—	—	—
翔榛興業(股)公司	15,200	15,200	15,200
評價調整	58,854	16,657	21,827
合計	<u>\$ 161,916</u>	<u>\$ 119,719</u>	<u>\$ 153,819</u>

本公司管理階層明確證明對上述公司不具有重大影響。

6. 採用權益法之投資

項目	102年12月31日	101年12月31日	101年1月1日
非上市櫃公司			
Union Top Industrial (SAMOA) Limited.	\$ 911,250	\$ 910,562	\$ 999,022
TONG-TAI MACHINERY CO.,LTD. EASTAI TECHNOLOGY (M)SDN BHD	4,684	4,171	(369)
東鋒機械自動化(股)公司	33,654	40,896	53,274
東擘精密(股)公司	21,202	21,374	19,607
Tong-Tai Seiki USA, INC.	19,106	26,669	34,820
榮田精機(股)公司	442,762	379,786	310,573
Topper Europe B.V.	(1,637)	5,740	17,555
亞太菁英(股)公司	65,764	90,540	95,943
晉奕科技(股)公司	83,238	77,542	76,361
謙泰精機(股)有限公司	98,071	97,328	95,340
TONGTAI MACHINE&TOOL JAPAN CO.,LTD.	682	7,302	8,177
Tongtai Machine Tool (MFG) Sdn Bhd	6,862	—	—
Tongtai Machine Tool (SEA) Sdn Bhd	4,603	—	—
CONG TY TNHH TONG TAI VIET NAM	8,055	—	—
轉列採權益法長期股權 投資貸餘	1,637	—	369
合計	<u>\$ 1,703,521</u>	<u>\$ 1,664,083</u>	<u>\$ 1,712,112</u>

本公司採用權益法之投資皆為本公司具控制力之子公司。

本公司於資產負債表日對子公司之所有權權益及表決權百分比如下：

項目	102年12月31日	101年12月31日	101年1月1日
Union Top Industrial (SAMOA) Limited.	100.00%	100.00%	100.00%
TONG-TAI MACHINERY CO.,LTD.	49.00%	49.00%	49.00%
EASTAI TECHNOLOGY (M)SDN BHD	80.00%	80.00%	80.00%
東鋒機械自動化(股)公司	79.93%	79.93%	80.00%

東擘精密(股)公司	64.67%	64.67%	66.67%
Tong-Tai Seiki USA, INC.	100.00%	100.00%	100.00%
榮田精機(股)公司	51.27%	51.27%	52.00%

項目	102年12月31日	101年12月31日	101年1月1日
Topper Europe B.V.	100.00%	100.00%	100.00%
亞太菁英(股)公司	99.68%	99.68%	99.69%
晉奕科技(股)公司	69.98%	69.98%	70.00%
譚泰精機(股)有限公司	51.99%	51.99%	52.00%
TONGTAI MACHINE&TOOL JAPAN CO.,LTD.	100.00%	100.00%	100.00%
Tongtai Machine Tool (MFG) Sdn Bhd	100.00%	—	—
Tongtai Machine Tool (SEA) Sdn Bhd	52.00%	—	—
CONG TY TNHH TONG TAI VIET NAM	100.00%	—	—

(1)本公司採用權益法之投資均無提供擔保質押之情形。

(2)採用權益法之投資及本公司對其所享有之損益及其他綜合損益份額，除 TONGTAI MACHINE&TOOL JAPAN CO.,LTD.係按未經會計師查核之財務報告計算外，其餘係按同期間經會計師查核之財務報告計算；惟本公司管理階層認為上述子公司財務報告倘經會計師查核，尚不致產生重大之調整。

7.不動產、廠房及設備

項目	102年12月31日	101年12月31日	101年1月1日
土地	\$ 302,010	\$ 483,534	\$ 485,574
房屋及建築	705,393	767,217	812,386
機器設備	58,263	49,454	62,679
運輸設備	34,152	38,248	45,565
辦公設備	10,402	12,467	16,503
其他設備	30,242	35,795	36,665
未完工程及待驗設備	202	161,693	86,483
合計	\$ 1,140,664	\$ 1,548,408	\$ 1,545,855

	土地	房屋及建築	機器設備	運輸設備	辦公設備	其他設備	未完工程及 待驗設備	合計
成本								
101.1.1 餘額	\$ 485,574	\$ 1,073,295	\$ 194,031	\$ 77,040	\$ 30,022	\$ 72,929	\$ 86,483	\$ 2,019,374
增添	—	12,605	1,512	—	2,741	5,744	75,210	97,812
處分	(2,040)	(10,085)	—	—	—	—	—	(12,125)
重分類(註1)	—	959	—	—	—	2,753	—	3,712

101.12.31餘額	\$ 483,534	\$1,076,774	\$ 195,543	\$ 77,040	\$ 32,763	\$ 81,426	\$ 161,693	\$2,108,773
	土地	房屋及建築	機器設備	運輸設備	辦公設備	其他設備	未完工程及待驗設備	合計
102.1.1餘額	\$ 483,534	\$1,076,774	\$ 195,543	\$ 77,040	\$ 32,763	\$ 81,426	\$ 161,693	\$2,108,773
增添	7	7,134	337	2,846	7,066	7,676	716	25,782
處分	—	(2,758)	(2,031)	—	—	(1,542)	—	(6,331)
重分類(註2)	(181,531)	(5,011)	32,728	1,920	—	—	(162,207)	(314,101)
102.12.31餘額	\$ 302,010	\$1,076,139	\$ 226,577	\$ 81,806	\$ 39,829	\$ 87,560	\$ 202	\$1,814,123
	土地	房屋及建築	機器設備	運輸設備	辦公設備	其他設備	未完工程及待驗設備	合計
<u>累計折舊</u>								
101.1.1餘額	\$ —	\$ 260,909	\$ 131,352	\$ 31,475	\$ 13,519	\$ 36,264	\$ —	\$ 473,519
折舊費用	—	57,474	14,737	7,317	6,777	9,367	—	95,672
處分	—	(8,826)	—	—	—	—	—	(8,826)
101.12.31餘額	\$ —	\$ 309,557	\$ 146,089	\$ 38,792	\$ 20,296	\$ 45,631	\$ —	\$ 560,365
	土地	房屋及建築	機器設備	運輸設備	辦公設備	其他設備	未完工程及待驗設備	合計
102.1.1餘額	\$ —	\$ 309,557	\$ 146,089	\$ 38,792	\$ 20,296	\$ 45,631	\$ —	\$ 560,365
折舊費用	—	65,465	24,504	8,862	9,131	13,229	—	121,191
處分	—	(2,758)	(2,031)	—	—	(1,542)	—	(6,331)
重分類(註3)	—	(1,518)	(248)	—	—	—	—	(1,766)
102.12.31餘額	\$ —	\$ 370,746	\$ 168,314	\$ 47,654	\$ 29,427	\$ 57,318	\$ —	\$ 673,459

註1：存貨轉入2,753仟元及預付設備款轉入959仟元。

註2：轉入投資性不動產361,925仟元、存貨轉入21,726仟元及預付設備款轉入26,098仟元。

註3：轉入存貨248仟元及轉入投資性不動產1,518仟元。

(1)於民國102及101年度由於並無任何減損跡象，故本公司並未進行減損評估。

(2)本公司之不動產、廠房及設備係以直線基礎按下列耐用年數計提折舊：

房屋及建築	3~60年
機器設備	3~10年
運輸設備	2~15年
辦公設備	2~10年
其他設備	1~15年

(3)本公司房屋及建築之重要組成部分主要有廠房主建物、機電動力設備及工程系統等，並分別按其耐用年限3~60年、3~10年及2~10年予以計提折舊。

(4)本公司設定質押作為借款擔保之不動產、廠房及設備金額，請參閱附註八。

8. 投資性不動產

項目	102年12月31日	101年12月31日	101年1月1日
已完工投資性不動產	\$ 279,440	\$ 8,250	\$ 8,667
	土地	房屋及建築	合計
<u>成本</u>			
101年1月1日餘額	\$ —	\$ 16,897	\$ 16,897
101年12月31日餘額	\$ —	\$ 16,897	\$ 16,897
102年1月1日餘額	\$ —	\$ 16,897	\$ 16,897
增添	—	2,055	2,055
不動產、廠房及設備轉入	183,287	178,638	361,925
處分	(39,470)	(45,148)	(84,618)
102年12月31日餘額	\$ 143,817	\$ 152,442	\$ 296,259
<u>累計折舊</u>			
101年1月1日餘額	\$ —	\$ 8,230	\$ 8,230
折舊費用	—	417	417
101年12月31日餘額	\$ —	\$ 8,647	\$ 8,647
102年1月1日餘額	\$ —	\$ 8,647	\$ 8,647
折舊費用	—	6,654	6,654
不動產、廠房及設備轉入	—	1,518	1,518
102年12月31日餘額	\$ —	\$ 16,819	\$ 16,819

(1) 本公司之投資性不動產係以直線基礎按6~35年之耐用年限計提折舊。

(2) 本公司之投資性不動產座落於高雄市路竹區，該地段因缺乏市場交易相關資訊，可比較市場交易不頻繁且亦無法取得可靠之替代公允價值估計數，故無法可靠決定公允價值。

(3) 本公司設定質押作為借款擔保之投資性不動產金額，請參閱附註八。

9. 短期借款

項目	102年12月31日	101年12月31日	101年1月1日
信用借款	\$ 954,418	\$ 674,897	\$ 857,295

(1) 銀行融資借款之利率於民國102年12月31日、101年12月31日及1月1日止分別為0.90%~1.90%、1.04%~1.78%及0.80%~1.48%。

(2) 本公司因借款而提供擔保之抵押品明細，請參閱附註八。

10. 應付短期票券

項目	102年12月31日	101年12月31日	101年1月1日
應付商業本票	\$ 150,000	\$ 100,000	\$ 180,000
減：應付短期票券折價	(35)	(26)	(138)
淨額	\$ 149,965	\$ 99,974	\$ 179,862

(1) 102年12月31日

保證/ 承兌機構	票面金額	折價金額	帳面金額	利率區間	擔保品名稱	擔保品 帳面金額
國票票券	\$ 50,000	\$ (3)	\$ 49,997	0.850%	—	\$ —
大中票券	50,000	(4)	49,996	0.930%	—	—
兆豐票券	50,000	(28)	49,972	0.870%	—	—
	<u>\$150,000</u>	<u>\$ (35)</u>	<u>\$149,965</u>			<u>\$ —</u>

(2) 101年12月31日

保證/ 承兌機構	票面金額	折價金額	帳面金額	利率區間	擔保品名稱	擔保品 帳面金額
兆豐票券	\$ 50,000	\$ (5)	\$ 49,995	0.880%	—	\$ —
大中票券	50,000	(21)	49,979	0.880%	—	—
	<u>\$100,000</u>	<u>\$ (26)</u>	<u>\$ 99,974</u>			<u>\$ —</u>

(3) 101年1月1日

保證/ 承兌機構	票面金額	折價金額	帳面金額	利率區間	擔保品名稱	擔保品 帳面金額
兆豐票券	\$100,000	\$ (98)	\$ 99,902	0.812%	—	\$ —
國票票券	50,000	(32)	49,968	0.732%	—	—
大中票券	30,000	(8)	29,992	0.810%	—	—
	<u>\$180,000</u>	<u>\$ (138)</u>	<u>\$179,862</u>			<u>\$ —</u>

11. 應付票據、應付帳款及其他應付款

項目	102年12月31日	101年12月31日	101年1月1日
應付票據-因營業而發生	\$ —	\$ —	\$ 732,254
應付帳款-因營業而發生	\$ 970,676	\$ 724,930	\$ 164,769
其他應付款			
應付董監事酬勞	\$ 5,689	\$ 4,425	\$ 11,880
應付員工紅利	23,465	18,254	48,000
應付薪資及年終獎金	113,164	88,443	111,136
應付佣金	79,509	64,236	111,626
應付保險費	7,986	7,478	4,422
應付設備款	3,346	7,881	7,317
應付利息	1,926	1,443	1,109
其他	47,367	44,723	37,336
合計	\$ 282,452	\$ 236,883	\$ 332,826

12. 負債準備

項目	102年12月31日	101年12月31日	101年1月1日
保固	\$ 23,926	\$ 21,245	\$ 25,712

保固負債準備係依銷售商品合約約定，為本公司管理階層對於因保固義務所導致未來經濟效益流出最佳估計數之現值。該估計係以歷史保固經驗為基礎，並考慮新原料、製程變動或其他影響產品品質等因素之調整。

13. 長期借款

項目	102年12月31日	101年12月31日	101年1月1日
信用借款	\$ 485,730	\$ 485,712	\$ 226,794
抵押借款	—	55,533	197,601
聯貸借款	278,000	564,000	850,000
減：列為一年內到期部分	(538,649)	(470,719)	(240,068)
長期借款	\$ 225,081	\$ 634,526	\$ 1,034,327

(1) 本公司因借款而提供擔保之抵押品明細，請參閱附註八。截至民國 102 年 12 月 31 日、民國 101 年 12 月 31 日及 1 月 1 日止，有效年利率分別為 1.08%~2.26%、0.948%~1.78%及 0.948%~1.8214%。

(2) 本公司為充實營運資金，於民國 98 年 4 月與台灣銀行等 13 家金融機構訂立聯合貸款合約，授信總額度為 10 億元，授信期間自首次動用日起算，5 年內循環動用，每次動用期間最長不得超過 180 天。此借款自民國 101 年 5 月 24 日起，按月付息，每 6 個月為一期，分 6 期攤還本金，本公司依合約規定於借款期間內，各年度年底(含合併財務報表)及半年報(6 月底)應維持流動比率 100%(含)以上、負債比率不得高於 150%(含)、有形淨值金額為 3,500,000 仟元整(含)以上及利息保障倍數應維持 3 倍(含)以上，前述各項財務標準之計算係以會計師查核簽證財務報告為依據，截至民國 102 年 12 月 31 日止，本公司尚無違反前述規定。

14. 退職後福利計畫

(1) 確定提撥計畫

(A) 「勞工退休金條例」自民國 94 年 7 月 1 日起施行，勞工得選擇繼續適用「勞動基準法」有關之退休金規定，或適用該條例之退休金制度並保留適用條例前之工作年資。

本公司依「勞工退休金條例」訂定之員工退休辦法，係屬確定提撥退休辦法，自民國 94 年 7 月 1 日起依員工薪資 6%每月提撥至個人退休金專戶。

(B) 本公司於民國 102 及 101 年度依照確定提撥計畫中明定比例應提撥之金額已於綜合損益表認列費用總額分別為 23,160 仟元及 22,547 仟元。

(2) 確定福利計畫

(A) 本公司所適用我國「勞動基準法」之退休金制度，係屬確定福利退休計畫。本公司按員工每月薪資總額 2%提撥員工退休基金，本公司交由勞工退休準備金監督委員會以該委員會名義存入台灣銀行之專戶。

- (B)本公司訂立之員工退休辦法，涵蓋所有正式任用員工。依辦法規定，每位員工前15年之服務，每服務滿1年給予2個基數，超過15年之年資於勞基法實施前，每滿1年給予半個基數；勞基法實施後，每滿1年給予1個基數。勞基法實施前之年資最高以35個基數為限，勞基法實施後基數總數以45個基數為限。員工退休金之支付，係根據退休人員核准退休時1個月平均工資，平均工資之計算依勞基法實施前後有關規定辦理。
- (C)最近期計畫資產及確定福利義務現值之精算評價，係由我國精算學會會員精算師龐寶宏先生於民國102年12月31日執行。確定福利義務現值及相關之當年度與前期服務成本，係採用預計單位福利法衡量。本公司係採用民國102年12月31日及101年12月31日精算決定之退休金成本率分別認列民國102及101年度之退休金費用。
- (D)本公司之計畫資產及確定福利義務現值，係由合格精算師進行精算。精算評價於衡量日之主要假設列示如下：

	衡量日		
	102年12月31日	101年12月31日	101年1月1日
折現率	2.00%	1.625%	1.75%
計畫資產之預期報酬率	2.00%	1.875%	2.00%
薪資預期增加率	2.875%	2.875%	3.00%

- (E)有關確定福利計畫所認列之損益金額列示如下：

	102 年度	101 年度
服務成本	\$ 3,394	\$ 3,357
利息成本	4,667	5,099
計畫資產之預期報酬	(2,728)	(3,085)
淨退休金成本	\$ 5,333	\$ 5,371
依功能別彙總	102 年度	101 年度
營業成本	\$ 3,896	\$ 4,302
推銷費用	749	593
管理費用	688	476
合計	\$ 5,333	\$ 5,371

民國102及101年度，本公司分別認列2,306仟元及6,056仟元精算損失於其他綜合損益。截至民國102年及101年12月31日止，精算損失認列於其他綜合損益之累積金額分別為8,362仟元及6,056仟元

(F)本公司因確定福利計畫所產生之義務列入個體資產負債表之金額列示如下：

	102年12月31日	101年12月31日	101年1月1日
已提撥確定福利義務之現值	\$ 281,468	\$ 292,869	\$ 291,416
計畫資產之公允價值	(135,445)	(147,778)	(150,940)
應計退休金負債	\$ 146,023	\$ 145,091	\$ 140,476

a.確定福利義務現值之變動列示如下：

	102 年度	101 年度
期初餘額	\$ 292,869	\$ 291,416
當期服務成本	3,394	3,357
利息成本	4,667	5,099
精算損(益)	1,392	4,401
確定福利義務支付數	(20,854)	(11,404)
期末餘額	\$ 281,468	\$ 292,869

b.計畫資產現值之變動列示如下：

	102 年度	101 年度
期初計畫資產公允價值	\$ 147,778	\$ 150,940
計畫資產之預期報酬	2,728	3,085
計畫資產(損)益	(915)	(1,656)
提撥數	6,708	6,813
福利支付數	(20,854)	(11,404)
期末計畫資產公允價值	\$ 135,445	\$ 147,778

(G)計畫資產之主要類別於資產負債表日公允價值之百分比列示如下：

	102 年 12 月 31 日	101 年 12 月 31 日
轉存金融機構	22.86%	24.51%
公債、金融債券、公司債	9.37%	10.45%
股票及受益憑證投資	8.41%	8.51%
短期票券	4.10%	9.88%
政府機關及公營事業經建貸款	—	0.66%
海外投資	—	12.06%
其他	55.26%	33.93%

整體資產預期報酬率係根據歷史報酬趨勢以及精算師對於相關義務存續期間內，該資產所處市場之預測，並參考勞工退休基金監理會對勞工退休基金之運用情形，於考量最低收益不低於當地銀行 2 年定期存款利率之收益之影響所作之估計。

(H)本公司選擇以轉換至個體財務報告會計準則之日起各個會計期間推延決定之金額，揭露經驗調整之歷史資訊：

	102年12月31日	101年12月31日
確定福利義務現值	\$ 281,468	\$ 292,869
計畫資產公允價值	(135,445)	(147,778)
剩餘短絀	\$ 146,023	\$ 145,091
計畫負債之經驗調整	\$ 8,058	\$ 7,003
計畫資產之經驗調整	\$ (10,469)	\$ (12,852)

(I)本公司預期於民國 102 年度以後 1 年內對確定福利計畫提撥為 6,705 仟元。

15. 權益

項目	102年12月31日	101年12月31日	101年1月1日
普通股股本	\$ 2,310,299	\$ 2,264,999	\$ 2,220,587
資本公積	869,715	869,715	869,715
保留盈餘	1,603,135	1,593,365	1,681,595
其他權益項目	72,991	(22,549)	21,827
庫藏股票	(28,999)	—	—
合計	\$ 4,827,141	\$ 4,705,530	\$ 4,793,724

(1) 普通股股本

項目	102年12月31日	101年12月31日	101年1月1日
額定股數 (仟股)	250,000	250,000	250,000
額定股本	\$ 2,500,000	\$ 2,500,000	\$ 2,500,000
已發行且已收足股款之股數 (仟股)	231,030	226,500	222,059
已發行股本	\$ 2,310,299	\$ 2,264,999	\$ 2,220,587

已發行之普通股每股面額為 10 元，每股享有一表決權及收取股利之權利。

(2) 資本公積

項目	普通股股本溢價	轉換公司債轉換溢價	庫藏股票交易	利息補償金	合計
101年1月1日餘額	\$ 636,331	\$ 223,644	\$ 4,163	\$ 5,577	\$ 869,715
101年12月31日餘額	\$ 636,331	\$ 223,644	\$ 4,163	\$ 5,577	\$ 869,715
102年12月31日餘額	\$ 636,331	\$ 223,644	\$ 4,163	\$ 5,577	\$ 869,715

資本公積中屬超過票面金額發行股票之溢額 (包括以超過面額發行普通股、公司債轉換溢價及庫藏股票交易等) 及受領贈與之部分，得用以彌補虧損，亦得於公司無虧損時，用以發放現金股利或撥充股本，惟撥充股本時每年以實收股本之一定比率為限。因採用權益法之投資、員工認股權及認股權產生之資本公積，不得作為任何用途。

(3)未分配盈餘及股利政策

	102 年度	101 年度
期初餘額	\$ 902,794	\$ 1,048,653
追溯適用及追溯重編之影響數	—	—
重編後餘額	902,794	1,048,653
提列法定公積	(22,126)	(57,629)
盈餘轉增資	(45,300)	(44,412)
發放現金股利	(226,500)	(266,470)
歸屬於本公司業主之淨利	284,428	230,582
其他綜合損益	(2,858)	(6,285)
喪失子公司部份權益	—	(1,645)
期末餘額	\$ 890,438	\$ 902,794

(A)依本公司章程規定，年度決算所得盈虧依下列順序分配之：

(a)提繳稅捐。

(b)彌補虧損。

(c)提存百分之十為法定盈餘公積，及依法令規定提列特別盈餘公積。

(d)董事、監察人酬勞不高於當年度所餘盈餘百分之五。

(e)員工紅利不得低於當年度所餘盈餘百分之一。

(f)本公司配合整體環境及產業成長特性，配合公司長期財務規劃、以求永續經營、穩定經營發展，並考量平衡穩定之股利政策，將視投資資金需求及每股盈餘之稀釋程度，適度採取股利政策，可供分配盈餘視營運需要保留適當額度後，得以股利分配予股東，且現金股利不少於全部股利發放金額的百分之五十。

(B)本公司民國 102 年度員工紅利及董監酬勞金額分別為 23,465 仟元及 5,689 仟元，估列基礎係以民國 102 年度稅後淨利，考量法定盈餘公積等因素後，以章程所定之成數範圍內估計，並認列為民國 102 年度之營業費用，惟若嗣後股東會決議實際配發金額與估列數有差異時，則列為次年度之損益。

(C)本公司民國 102 年度經股東會決議通過配發民國 101 年度員工現金紅利 18,254 仟元及董監事酬勞為 4,425 仟元。股東會決議配發之紅利數額與民國 101 年度財務報表認列之員工分紅及董監酬勞計 22,679 仟元並無差異。民國 101 年度之盈餘分配案、員工紅利及董監事酬勞係按本公司依據修訂前證券發行人財務報告編製準則及中華民國一般公認會計原則所編製之民國 101 年度財務報告並參考本公司依據修訂後證券發行人財務報告編製準則及 IFRSs 所編製之民國 101 年 12 月 31 日資產負債表作為董事會擬議盈餘分配議案之基礎。

(D)本公司分別於民國 102 年 6 月 19 日及 101 年 6 月 5 日舉行股東常會，決議通過民國 101 及 100 年度盈餘分配案如下：

	盈餘分配案		每股股利（元）	
	101年度	100年度	101年度	100年度
法定盈餘公積	\$ 22,126	\$ 57,629	—	—
現金股利	226,500	266,470	\$ 1	\$ 1.2
股票股利	45,300	44,412	0.2	0.2

(E)本公司分別於民國 102 年 6 月 19 日及 101 年 6 月 5 日舉行股東常會，決議通過民國 101 及 100 年度員工紅利及董監事酬勞如下：

	101年度		100年度	
	現金紅利	股票紅利	現金紅利	股票紅利
員工紅利	\$ 18,254	\$ —	\$ 48,000	\$ —
董監事酬勞	4,425	—	11,880	—

(F)本公司董事會通過及股東會決議之員工紅利及董監事酬勞之配發情形可自公開資訊觀測站查詢。

(G)本公司於分配民國 101 年度以前之盈餘時，必須依(89)台財證(一)字第 100116 號函及金管證一字第 0950000507 號函令等相關規定，就其他股東權益減項淨額（如國外營運機構財務報表換算之兌換差額、備供出售金融資產未實現損益、現金流量避險中屬有效避險部分之避險工具利益及損失等累計餘額）提列特別盈餘公積。嗣後股東權益減項金額如有減少，可就減少金額自特別盈餘公積轉回未分配盈餘。

(H)自民國 102 年度起，本公司依金管會於民國 101 年 4 月 6 日發布之金管證發字第 1010012865 號函令及「採用國際財務報導準則（IFRSs）後，提列特別盈餘公積之適用疑義問答」規定，於首次採用 IFRSs 時，應就帳列股東權益項下之未實現重估增值及累積換算調整數（利益），因選擇適用國際財務報導準則第 1 號豁免項目而轉入保留盈餘部分，分別提列相同數額之特別盈餘公積；但轉換日因首次採用 IFRSs 產生之保留盈餘增加數不足提列時，得僅就因轉換採用 IFRSs 產生之保留盈餘增加數予以提列。嗣後因使用、處分或重分類相關資產時，得就原提列特別盈餘公積之比例予以迴轉分派盈餘。首次採用 IFRSs 所應提列之特別盈餘公積得於以後年度用以彌補虧損；嗣後有盈餘年度且原提列特別盈餘公積之原因消除前，應就不足數額補足提列特別盈餘公積，始得分派盈餘。

(I)法定盈餘公積應提撥至其餘額達公司實收股本總額時為止。法定盈餘公積得用以彌補虧損。公司無虧損時，法定盈餘公積超過實收股本總額 25% 之部分除得撥充股本外，尚得以現金分配。

(J)分配未分配盈餘時，除屬非中華民國境內居住者之股東外，其餘股東可獲配按股利分配日之稅額扣抵比率計算之股東可扣抵稅額。

(K)本公司民國 103 年 3 月 25 日董事會擬議民國 102 年度盈餘分配案及每股股利如下：

	盈餘分配案	每股股利(元)
法定盈餘公積	\$ 28,443	—
現金股利	252,852	\$ 1.1
股票股利	—	—

有關民國 102 年度之盈餘分配案、員工分紅及董監酬勞，尚待預計於民國 103 年 6 月 18 日召開之股東會決議。

有關本公司董事會通過擬議及股東會決議之員工紅利及董監酬勞資訊，請至台灣證券交易所「公開資訊觀測站」查詢。

(4)首次採用 IFRSs 應提列之特別盈餘公積

本公司首次採用 IFRSs 所應提列之特別盈餘公積如下：

項目	102年12月31日	101年12月31日	101年1月1日
特別盈餘公積	\$ 89,749	\$ 89,749	\$ 89,749

因首次採用 IFRSs 產生之保留盈餘增加數不足提列，故僅就因轉換採用 IFRSs 產生之保留盈餘增加數 89,749 仟元予以提列特別盈餘公積。

(5)其他權益項目

(A)備供出售金融資產未實現損益

	102 年度	101 年度
期初餘額	\$ 16,657	\$ 21,827
備供出售金融資產未實現損益	42,197	(5,170)
期末餘額	\$ 58,854	\$ 16,657

備供出售金融資產未實現損益係備供出售金融資產按公允價值衡量所產生之累計利益及損失，其認列於其他綜合損益，並減除當該等資產處分或減損而重分類至損益之金額。

(B)國外營運機構財務報表換算之兌換差額

	102 年度	101 年度
期初餘額	\$ (39,206)	\$ —
換算國外營運機構淨資產所產生之兌換差額	64,269	(47,236)
換算國外營運機構淨資產所產生損益之相關所得稅	(10,926)	8,030
期末餘額	\$ 14,137	\$ (39,206)

國外營運機構財務報表換算之兌換差額係國外子公司財務報表換算所產生之兌換差額，其認列於其他綜合損益，於處分國外營運機構時重分類至損益。

(6)庫藏股票

(A)本公司自證券交易市場買回本公司股份，茲依買回原因列示增減變動如下：

收回原因	期初股數	本期增加	本期減少	期末股數
<u>民國102年度</u>				
轉讓予員工	—	1,200仟股	—	1,200仟股

(B)依證券交易法規定，公司買回流通在外股份之股數，不得超過已發行股份總數10%，買回股份之總金額，不得逾保留盈餘加計發行股份溢價及已實現資本公積之金額，本公司買回自有股份之交易尚符合規定。又上開法令規定，買回之股份欲轉讓予員工者應於買回之日起3年內將其轉讓；逾期未轉讓者，視為公司未發行股份，應辦理銷除股份之減資變更登記。

本公司持有之庫藏股票依證券交易法規定不得質押，亦不得享有股利之分派、表決權等股東權利。

16.繼續營業單位淨利

(1)其他收入

項目	102 年度	101 年度
利息收入		
分期付款票據	\$ 9,179	\$ 10,638
其他	3,632	1,787
租金收入	8,263	4,826
股利收入	522	877
其他收入	38,104	40,860
合計	\$ 59,700	\$ 58,988

(2)其他利益及損失

項目	102 年度	101 年度
透過損益按公允價值衡量之金融資產(損)益	\$ (3,434)	\$ (3,843)
透過損益按公允價值衡量之金融負債(損)益	(969)	—
處分不動產、廠房及設備 (損)益	—	1,248
處分投資性不動產(損)益	12,100	—
處分投資(損)益	1,521	1,307
外幣兌換利益(損失)	55,282	(51,390)
減損損失	—	(28,930)
什項支出	(1,575)	(105)
淨額	\$ 62,925	\$ (81,713)

(3) 財務成本

項目	102 年度	101 年度
發行短期票券利息	\$ 898	\$ 832
銀行借款利息	23,283	26,820
其他	1,568	(419)
減：列入符合要件資產成本之金額	(410)	(1,134)
淨額	\$ 25,339	\$ 26,099

利息資本化相關資訊如下：

項目	102 年度	101 年度
利息資本化金額	\$ 410	\$ 1,134
利息資本化利率	1.25%~1.42%	1.39%~1.48%

(4) 折舊及攤銷

項目	102 年度	101 年度
不動產、廠房及設備	\$ 121,191	\$ 95,672
投資性不動產	6,654	417
其他非流動性資產	4,031	3,761
合計	\$ 131,876	\$ 99,850

折舊及攤銷費用依功能別彙總	102 年度	101 年度
製造費用	\$ 96,992	\$ 76,627
營業費用	34,884	23,223
合計	\$ 131,876	\$ 99,850

(5) 投資性不動產之直接營運費用

	102 年度	101 年度
產生租金收入	\$ 6,654	\$ 417
未產生租金收入	—	—
合計	\$ 6,654	\$ 417

(6) 本期發生之員工福利功能別彙總

	102 年度			101 年度		
	屬於營業成本	屬於營業費用	合計	屬於營業成本	屬於營業費用	合計
薪資費用	\$317,915	\$140,376	\$458,291	\$294,135	\$119,609	\$413,744
其他福利	108,841	22,164	131,005	91,089	18,764	109,853
退職後福利	22,488	6,005	28,493	22,362	5,556	27,918
合計	\$449,244	\$168,545	\$617,789	\$407,586	\$143,929	\$551,515

17. 繼續營業單位所得稅

(1) 認列於損益之所得稅

	102 年度	101 年度
當期所得稅		
當期產生者	\$ 50,358	\$ 39,508
以前年度核定補繳	19,445	—
未分配盈餘加徵	—	20,777
遞延所得稅		
當期產生者	(18,180)	(35,611)
認列於損益之所得稅費用	<u>\$ 51,623</u>	<u>\$ 24,674</u>

(2) 會計所得與所得稅費用／平均有效稅率與適用稅率之調節

	102 年度	101 年度
繼續營業單位稅前淨利	\$ 336,051	\$ 255,256
稅前淨利按法定稅率計算之 所得稅費用	57,129	43,394
稅上不可認列之費損	7,567	10,235
以前年度核定補繳	19,445	—
所得稅抵減	(14,338)	(14,121)
遞延所得稅	(18,180)	(35,611)
未分配盈餘加徵	—	20,777
認列於損益之所得稅費用	<u>\$ 51,623</u>	<u>\$ 24,674</u>

本公司所適用之稅率為 17%。

由於民國 103 年度股東會盈餘分配情形尚具不確定性，故民國 102 年度未分配盈餘加徵 10% 所得稅之潛在所得稅後果尚無法可靠決定。

(3) 認列於其他綜合損益之所得稅

	102 年度	101 年度
遞延所得稅		
國外營運機構兌換差額	\$ 10,926	\$ (8,030)
認列於其他綜合損益之所得稅	<u>\$ 10,926</u>	<u>\$ (8,030)</u>

(4) 當期所得稅資產與負債

	102 年 12 月 31 日	101 年 12 月 31 日
當期所得稅資產	<u>\$ —</u>	<u>\$ —</u>
當期所得稅負債		
應付所得稅	<u>\$ 31,099</u>	<u>\$ 21,911</u>

(5) 遞延所得稅資產與負債

遞延所得稅資產及負債之變動如下：

102 年度

遞延所得稅資產	期初餘額	認列於損益	認列於其他 綜合損益	期末餘額
暫時性差異				
未實現兌換虧損	\$ 4,130	\$ (4,130)	\$ —	\$ —
未實現利息收入	1,043	(189)	—	854
未實現保固準備	3,612	455	—	4,067
呆帳損失之估列	18,041	1,104	—	19,145
遞延貸項未實現毛利	7,041	(1,185)	—	5,856
未實現存貨跌價損失	14,596	51	—	14,647
收入認列時點財稅差異	7,307	9,251	—	16,558
確定福利計劃精算損益	21,491	—	—	21,491
折舊財稅差異	—	4,832	—	4,832
可減除暫時性差異	<u>\$ 77,261</u>	<u>\$ 10,189</u>	<u>\$ —</u>	<u>\$ 87,450</u>

遞延所得稅負債	期初餘額	認列於損益	認列於其他 綜合損益	期末餘額
暫時性差異				
未實現投資利益	\$ 17,815	\$(10,573)	\$ —	\$ 7,242
土地增值稅	61,301	—	—	61,301
未實現兌換利益	—	2,582	—	2,582
國外營運機構財務報表 換算之兌換差額	(8,030)	—	10,926	2,896
應課稅暫時性差異	<u>\$ 71,086</u>	<u>\$ (7,991)</u>	<u>\$ 10,926</u>	<u>\$ 74,021</u>

101 年度

遞延所得稅資產	期初餘額	認列於損益	認列於其他 綜合損益	期末餘額
暫時性差異				
未實現兌換虧損	\$ 452	\$ 3,678	\$ —	\$ 4,130
未實現利息收入	1,206	(163)	—	1,043
未實現保固準備	4,371	(759)	—	3,612
呆帳損失之估列	19,421	(1,380)	—	18,041
遞延貸項未實現毛利	6,211	830	—	7,041
未實現存貨跌價損失	11,954	2,642	—	14,596
收入認列時點財稅差異	—	7,307	—	7,307
確定福利計劃精算損益	21,491	—	—	21,491
可減除暫時性差異	<u>\$ 65,106</u>	<u>\$ 12,155</u>	<u>\$ —</u>	<u>\$ 77,261</u>

遞延所得稅負債	期初餘額	認列於損益	認列於其他 綜合損益	期末餘額
暫時性差異				
未實現投資利益	\$ 41,271	\$(23,456)	\$ —	\$ 17,815
土地增值稅	61,301	—	—	61,301
國外營運機構財務報表 換算之兌換差額	—	—	(8,030)	(8,030)
應課稅暫時性差異	<u>\$102,572</u>	<u>\$(23,456)</u>	<u>\$ (8,030)</u>	<u>\$ 71,086</u>

(6) 兩稅合一相關資訊

	102年12月31日	101年12月31日	101年1月1日
未分配盈餘			
86 年度以前	\$ —	\$ —	\$ —
87 年度以後	890,438	902,794	1,048,653
	<u>\$ 890,438</u>	<u>\$ 902,794</u>	<u>\$ 1,048,653</u>
股東可扣抵稅額帳戶餘額	<u>\$ 212,904</u>	<u>\$ 177,676</u>	<u>\$ 175,024</u>

(A) 民國 102 及 101 年度盈餘分配適用之稅額扣抵比率分別為 23.91% 及 22.11%。

(B) 依所得稅法規定，本公司分配屬於 87 年度(含)以後之盈餘時，本國股東可按股利分配日之稅額扣抵比率計算可獲配之股東可扣抵稅額。由於實際分配予股東之可扣抵稅額，應以股利分配日之股東可扣抵稅額帳戶餘額為準，因此本公司預計民國 102 年度盈餘分配之稅額扣抵比率可能與將來實際分配予股東時所適用之稅額扣抵比率有所差異。

(C) 依台財稅字第 10204562810 號規定，首次採用 IFRSs 之當年度計算稅額扣抵比率時，其帳載累積未分配盈餘應包含因首次採用個體財務報告會計準則產生之保留盈餘淨增加數或淨減少數。

(7) 本公司營利事業所得稅業經稅捐稽徵機關核定至民國 100 年度，截至目前尚無重大稅務行政救濟之情事。

18. 每股盈餘

	單位：每股元	
	102 年度	101 年度
基本每股盈餘		
來自繼續營業單位	\$ 1.23	\$ 1.00
來自停業單位	—	—
基本每股盈餘合計	<u>\$ 1.23</u>	<u>\$ 1.00</u>

	102 年度	101 年度
稀釋每股盈餘		
來自繼續營業單位	\$ 1.23	\$ 0.99
來自停業單位	—	—
稀釋每股盈餘合計	<u>\$ 1.23</u>	<u>\$ 0.99</u>

計算每股盈餘時，無償配股之影響業已追溯調整。因追溯調整，民國 101 年度基本及稀釋每股盈餘，分別由 1.02 及 1.01 元減少為 1.00 及 0.99 元。

(1) 本期淨利

	102 年度	101 年度
用以計算基本每股盈餘歸屬於本公司業主之淨利	\$ 284,428	\$ 230,582
具稀釋作用潛在普通股之影響：		
無	—	—
用以計算稀釋每股盈餘歸屬於本公司業主之淨利	<u>\$ 284,428</u>	<u>\$ 230,582</u>

(2) 股數

	102 年度	101 年度
用以計算基本每股盈餘之普通股加權平均股數	230,645	231,030
具稀釋作用潛在普通股之影響：		
員工分紅	872	830
用以計算稀釋每股盈餘之普通股加權平均股數	<u>231,517</u>	<u>231,860</u>

單位：仟股

若本公司得選擇以股票或現金發放員工分紅，則計算稀釋每股盈餘時，假設員工分紅將採發放股票方式，並於該潛在普通股具有稀釋作用時計入加權平均流通在外股數，以計算稀釋每股盈餘。於次年度股東會決議員工分紅發放股數前計算稀釋每股盈餘時，亦繼續考量該等潛在普通股之稀釋作用。

19. 營業租賃協議

(1) 本公司為承租人之已簽定不動產營業租賃合約於未來應支付租金總額彙總如下：

項目	102年12月31日	101年12月31日	101年1月1日
1 年內	\$ 23,844	\$ 11,940	\$ 11,596
超過 1 年但不超過 5 年	95,374	47,759	46,382
合計	<u>\$ 119,218</u>	<u>\$ 59,699</u>	<u>\$ 57,978</u>

(2) 本公司為出租人之已簽定不動產營業租賃合約於未來應收取租金總額彙總如下：

項目	102年12月31日	101年12月31日	101年1月1日
1 年內	\$ 10,058	\$ 8,200	\$ 3,590

20. 資本風險管理

本公司處於快速成長階段，管理資本之目標係確保集團內各企業能夠於繼續經營與成長之前提下，藉由將債務及權益餘額最適化，以提供股東足夠之報酬。

本公司之資本結構管理策略，係依據所營事業的產業規模、產業未來之成長性與產品發展藍圖，以設定本公司適當之市場佔有率，並據以規劃所需之資本支出；再依產業特性，計算所需之營運資金與現金，以對本公司長期發展所需之各項資產規模，做出整體性的規劃；最後根據本公司產品競爭力推估可能之產品邊際貢獻、營業利益率與現金流量，並考量產業景氣循環波動、產品生命週期等風險因素，以決定本公司適當之資本結構。

本公司管理階層定期審核資本結構，並考量不同資本結構可能涉及之成本與風險。一般而言，本公司採用審慎之風險管理策略。

21. 金融工具

(1) 金融工具之種類

金融資產	102年12月31日	101年12月31日	101年1月1日
按攤銷後成本衡量			
現金及約當現金	\$ 446,375	\$ 496,480	\$ 525,925
應收票據及帳款淨額	2,067,208	1,756,112	2,467,356
應收票據及帳款-關係人	264,734	143,886	159,088
其他應收款	27,401	13,308	14,732
其他應收款-關係人	118,042	73,037	24,739
採用權益法之投資	1,703,521	1,664,083	1,712,112
長期應收票據及款項	19,210	25,339	14,045
其他非流動資產	12,000	—	—
透過損益按公允價值衡量之金融資產-流動	49,233	176,987	131,500
備供出售金融資產-非流動	161,916	119,719	153,819
金融負債			
按攤銷後成本衡量			
短期借款	\$ 954,418	\$ 674,897	\$ 857,295
應付短期票券	149,965	99,974	179,862
應付票據及帳款	970,676	724,930	897,023
應付票據及帳款-關係人	148,806	142,421	169,246
其他應付款	282,452	236,883	332,826
其他應付款項-關係人	34,569	45,099	36,249
一年或一營業週期內到期長期借款	538,649	470,719	240,068
長期借款	225,081	634,526	1,034,327
透過損益按公允價值衡量之金融負債-流動	969	—	—

(2)財務風險管理目的與政策

本公司主要金融工具包括權益投資、應收票據及帳款、應付票據及帳款、借款及應付短期票券。本公司之財務部門係為各業務單位提供服務，統籌協調國內金融市場之操作，藉由依照風險程度與廣度分析暴險之內部風險報告監督及管理與營運有關之財務風險。該等風險包括市場風險（包含利率及匯率風險）、信用風險及流動性風險。

本公司透過衍生金融工具規避暴險，以減輕該等風險之影響。衍生金融工具之運用受本公司董事會通過之政策所規範，其為匯率風險、利率風險、信用風險、衍生金融工具與非衍生金融工具之運用以及剩餘流動資金之投資書面原則。內部稽核人員持續地針對政策之遵循與暴險額度進行複核。本公司並未以投機目的而進行金融工具（包括衍生金融工具）之交易。財務部門每季對本公司之董事會提出報告。

(A)市場風險

a.利率風險

本公司係浮動利率借入資金，因而產生利率暴險。本公司於資產負債表日受利率暴險之金融負債帳面金額如下：

	102年12月31日	101年12月31日	101年1月1日
具現金流量利率風險			
— 金融負債	\$ 1,778,698	\$ 1,880,116	\$ 2,311,552

敏感度分析

下列敏感度分析係依非衍生工具於資產負債表日之利率暴險而決定。對於浮動利率負債，其分析方式係假設資產負債表日流通在外之負債金額於報導期間皆流通在外。本公司內部向主要管理階層報告利率時所使用之變動率為利率增加1%，此亦代表管理階層對利率之合理可能變動範圍之評估。

若利率增加1%，在所有其他變數維持不變之情況下，本公司民國102及101年度之淨利將分別減少16,068仟元及17,489仟元。

本公司於本期對利率之敏感度較上期減少，主因為變動利率債務工具減少。

b.外幣匯率風險

本公司主要營運活動係以外幣進行交易，故曝露於外幣匯率波動之風險。為避免因匯率變動造成價值下跌及未來現金流量之波動，本公司使用換匯換利合約等衍生金融工具來規避匯率風險。此類衍生金融工具之使用，可協助本公司減少但仍無法完全排除外幣匯率變動所造成之影響。因考量未來現金流量，本公司亦透過外幣借款以抵銷部分因外幣換算所產生之匯率風險。

有關外幣匯率風險之敏感性分析，主要係針對報導期間結束日之外幣貨幣性金融工具，因匯率變動產生之不利影響計算。當民國102年及101年12月31日外幣對新台幣變動達百分之十，民國102及101年度之淨利將分別減少136,479仟元及101,042仟元。

(B)信用風險

信用風險係指交易對方拖欠合約義務而造成本公司財務損失之風險。截至資產負債表日，本公司可能因交易對方未履行義務及本公司提供財務保證造成財務損失之最大信用風險暴險主要係來自於資產負債表所認列之金融資產帳面金額。

本公司採行之政策係僅與信譽卓著之對象進行交易，並於必要情形下取得足額之擔保以減輕因拖欠所產生財務損失之風險。本公司持續監督信用暴險以及交易對方之信用評等，並將總交易金額分散至各信用評等合格之客戶。

本公司民國 102 年度除客戶代號 012122 公司外，本公司並無對任何單一交易對方或任何一組具相似特性之交易對方有重大的信用暴險。民國 102 年 12 月 31 日對代號 012122 公司之信用風險集中情形超過本公司應收帳款總額之 10%。

本公司民國 101 年度並無對任何單一交易對方或任何一組具相似特性之交易對方有重大的信用暴險，亦無交易對方之信用風險集中致超過本公司應收帳款總額之 10% 之情形。

(C)流動性風險

本公司係透過管理及維持足夠部位之現金及約當現金以支應集團營運並減輕現金流量波動之影響。本公司管理階層監督銀行融資額度使用狀況並確保借款合同條款之遵循。

流動性及利率風險表

下表詳細說明本公司已約定還款期間之非衍生金融負債剩餘合約到期分析，其係依據本公司最早可能被要求還款之日期，並以金融負債未折現現金流量編製，其包括利息及本金之現金流量。

本公司可被要求立即還款之銀行借款，係列於下表中最早之期間內，不考慮銀行立即執行該權利之機率；其他非衍生金融負債到期分析係依照約定之還款日編製。

102年12月31日

	要求即付或短 於 1 個月	1 至 3 個月	3 個月至 1 年	1 至 5 年	5 年以上
<u>非衍生金融負債</u>					
無附息負債	\$ —	\$ 1,119,482	\$ 317,021	\$ —	\$ —
固定利率工具	—	—	89,415	—	—
浮動利率工具	199,965	504,559	849,093	225,081	—
	<u>\$ 199,965</u>	<u>\$ 1,624,041</u>	<u>\$ 1,255,529</u>	<u>\$ 225,081</u>	<u>\$ —</u>

101年12月31日

	要求即付或短 於 1 個月	1 至 3 個月	3 個月至 1 年	1 至 5 年	5 年以上
<u>非衍生金融負債</u>					
無附息負債	\$ —	\$ 867,351	\$ 281,982	\$ —	\$ —
浮動利率工具	133,868	373,000	738,722	634,526	—
	<u>\$ 133,868</u>	<u>\$ 1,240,351</u>	<u>\$ 1,020,704</u>	<u>\$ 634,526</u>	<u>\$ —</u>

101年1月1日

	要求即付或短 於1個月	1至3個月	3個月至1年	1至5年	5年以上
<u>非衍生金融負債</u>					
無附息負債	\$ —	\$ 1,066,269	\$ 369,075	\$ —	\$ —
浮動利率工具	35,414	932,915	308,896	1,034,327	—
	<u>\$ 35,414</u>	<u>\$ 1,999,184</u>	<u>\$ 677,971</u>	<u>\$ 1,034,327</u>	<u>\$ —</u>

上述非衍生金融資產及負債之浮動利率工具金額，將因浮動利率與資產負債表日所估計之利率不同而改變。

(3)公允價值之資訊

(A)按攤銷後成本衡量金融工具之公允價值

本公司管理階層認為按攤銷後成本衡量之金融資產及金融負債之帳面金額趨近其公允價值。

(B)按公允價值衡量之金融工具

金融資產	102年12月31日	
	帳面價值	公允價值
透過損益按公允價值衡量之金融資產-流動	\$ 49,233	\$ 49,233
備供出售金融資產-非流動	161,916	161,916

金融負債	102年12月31日	
	帳面價值	公允價值
透過損益按公允價值衡量之金融負債-流動	\$ 969	\$ 969

金融資產	101年12月31日	
	帳面價值	公允價值
透過損益按公允價值衡量之金融資產-流動	\$ 176,987	\$ 176,987
備供出售金融資產-非流動	119,719	119,719

金融資產	101年1月1日	
	帳面價值	公允價值
透過損益按公允價值衡量之金融資產-流動	\$ 131,500	\$ 131,500
備供出售金融資產-非流動	153,819	153,819

金融資產及金融負債之公允價值係依下列方式決定：

- a. 衍生工具公允價值係採用銀行所提供之報價計算。
- b. 無公開報價之股票係依照淨值法決定公允價值。

(C) 認列於合併資產負債表之公允價值衡量

下表提供了金融工具於原始認列後以公允價值衡量方式之分析，衡量方式係基於公允價值可觀察之程度分為第一至三級。

- a. 第一級公允價值衡量係指以來自活絡市場相同資產或負債之公開報價（未經調整）。
- b. 第二級公允價值衡量係指除第一級之公開報價外，以屬於該資產或負債直接（亦即價格）或間接（亦即由價格推導而得）可觀察之輸入值推導公允價值。
- c. 第三級公允價值衡量係指評價技術係非以可觀察市場資料為基礎之資產或負債之輸入值（不可觀察之輸入值）推導公允價值。

102 年 12 月 31 日

項目	第一級	第二級	第三級	合計
透過損益按公允價值衡量之金融資產-流動				
基金	\$ 47,962	\$ —	\$ —	\$ 47,962
換利換匯合約	—	1,271	—	1,271
備供出售金融資產-非流動				
國內上市櫃股票	98,448	—	—	98,448
國內外未上市櫃股票	—	—	63,468	63,468
透過損益按公允價值衡量之金融負債-流動				
換利換匯合約	—	969	—	969

101 年 12 月 31 日

項目	第一級	第二級	第三級	合計
透過損益按公允價值衡量之金融資產-流動				
基金	\$ 174,407	\$ —	\$ —	\$ 174,407
換利換匯合約	—	2,580	—	2,580
備供出售金融資產-非流動				
國內上市櫃股票	46,349	—	—	46,349
國內外未上市櫃股票	—	—	73,370	73,370

101年1月1日

項目	第一級	第二級	第三級	合計
透過損益按公允價值衡量之金融資產-流動				
基金	\$ 124,873	\$ —	\$ —	\$ 124,873
換利換匯合約	—	6,627	—	6,627
備供出售金融資產-非流動				
國內上市櫃股票	51,519	—	—	51,519
國內外未上市櫃股票	—	—	102,300	102,300

(D)金融資產以第三級公允價值衡量之調節：

	102年度	101年度
	備供出售金融資產-非流動	備供出售金融資產-非流動
	無公開報價權益工具投資	無公開報價權益工具投資
期初餘額	\$ 73,370	\$ 102,300
認列於其他綜合損益	(9,902)	(28,930)
期末餘額	\$ 63,468	\$ 73,370

七、關係人交易

1.營業交易

銷貨

	102年度	101年度
子公司	\$ 713,562	\$ 513,793
其他關係人	7,232	3,671
合計	\$ 720,794	\$ 517,464

上開銷貨係按一般銷售價格辦理，收款條件與一般廠商相當。

進貨

	102年度	101年度
子公司	\$ 308,863	\$ 289,213
其他關係人	100,708	66,598
合計	\$ 409,571	\$ 355,811

上開進貨價格係按一般市價計價，與一般廠商付款條件相當。

2.應收付款項

應收票據-關係人

	102年12月31日	101年12月31日	101年1月1日
子公司	\$ 1,238	\$ 5	\$ 2,168

應收帳款-關係人

	102年12月31日	101年12月31日	101年1月1日
子公司	\$ 258,554	\$ 142,451	\$ 154,189
其他關係人	4,942	1,430	2,731
合計	\$ 263,496	\$ 143,881	\$ 156,920

催收款-關係人

	102年12月31日	101年12月31日	101年1月1日
其他關係人	\$ —	\$ 1,074	\$ 1,120
減：備抵呆帳	—	(1,074)	(1,120)
淨額	\$ —	\$ —	\$ —

應付票據-關係人

	102年12月31日	101年12月31日	101年1月1日
子公司	\$ 804	\$ 17	\$ 98,445
其他關係人	—	—	23,902
合計	\$ 804	\$ 17	\$ 122,347

應付帳款-關係人

	102年12月31日	101年12月31日	101年1月1日
子公司	\$ 106,107	\$ 108,857	\$ 44,215
其他關係人	41,895	33,547	2,684
合計	\$ 148,002	\$ 142,404	\$ 46,899

截至民國 102 年 12 月 31 日、101 年 12 月 31 日及 1 月 1 日止流通在外之應付關係人款項餘額係未提供擔保，應收關係人款項未收取保證。民國 102 及 101 年度應收關係人款項並未提列呆帳費用。

3.對關係人放款

	102年12月31日	101年12月31日	101年1月1日
子公司	\$ 111,308	\$ 68,667	\$ 20,651

	102 年度	101 年度
利息收入		
子公司	\$ —	\$ —
合計	\$ —	\$ —

4.其他交易

(1) 其他應收款

	102年12月31日	101年12月31日	101年1月1日
子公司	\$ 5,002	\$ 4,370	\$ 4,088
其他關係人	1,732	—	—
合計	\$ 6,734	\$ 4,370	\$ 4,088

(2) 預付款項

	102年12月31日	101年12月31日	101年1月1日
子公司	\$ 4,096	\$ 2,631	\$ 7,518

(3) 預收款項

	102年12月31日	101年12月31日	101年1月1日
子公司	\$ 5,350	\$ 43,472	\$ 53,158
其他關係人	408	—	141
合計	\$ 5,758	\$ 43,472	\$ 53,299

(4) 佣金支出

	102 年度	101 年度
子公司	\$ 52,910	\$ 66,731
其他關係人	9,572	13,134
合計	\$ 62,482	\$ 79,865

(5) 租金支出

	102 年度	101 年度
子公司	\$ 320	\$ —

(6) 其他費用

	102 年度	101 年度
子公司	\$ 734	\$ —

(7) 其他應付款

	102年12月31日	101年12月31日	101年1月1日
子公司	\$ 25,995	\$ 32,678	\$ 26,975
其他關係人	8,574	12,421	9,274
合計	\$ 34,569	\$ 45,099	\$ 36,249

(8) 租金收入

	102 年度	101 年度
子公司	\$ 3,232	\$ 3,452
其他關係人	4,860	—
合計	\$ 8,092	\$ 3,452

(9) 什項收入

	102 年度	101 年度
子公司	\$ 13,508	\$ 13,810

(10) 什項支出

	102 年度	101 年度
子公司	\$ 779	\$ 48

(11)背書保證

	102年12月31日	101年12月31日	101年1月1日
子公司	\$ 868,258	\$ 781,927	\$ 903,986

(12)對主要管理階層之獎酬

	102年度	101年度
短期員工福利	\$ 12,243	\$ 12,242
離職福利	—	—
退職後福利	—	—
其他長期員工福利	—	—

董事及其他主要管理階層之薪酬係由薪酬委員會依照個人績效及市場趨勢決定。

八、質押之資產

本公司計有下列資產提供銀行作為借款之擔保或用途受有限制。

	102年12月31日	101年12月31日	101年1月1日
不動產、廠房及設備	\$ 562,882	\$ 636,949	\$ 812,989
投資性不動產	47,554	—	4,052
其他非流動資產	12,000	—	—
合計	\$ 622,436	\$ 636,949	\$ 817,041

九、重大或有負債及未認列之合約承諾

截至民國 102 年及 101 年 12 月 31 日止，本公司承諾事項及或有負債計如下列：

- (一) 因訂料、貸款額度保證而開立之保證票據分別為 300,000 仟元及 323,000 仟元。
- (二) 出售產品之履約保證而開立之保證票據分別為 18,787 仟元及 22,189 仟元。
- (三) 因資策會委託研究之保證而開立保證票據均為 8,800 仟元。
- (四) 為子公司背書保證金額分別為 868,258 仟元及 781,927 仟元。
- (五) 銀行為本公司出售產品履約保證之金額分別為 17,477 仟元及 34,000 仟元。
- (六) 因出口關稅、貨物稅記帳需要向銀行申請開立背書保證之金額分別為 2,500 仟元及 7,500 仟元。
- (七) 已開立信用狀未使用餘額列示如下：

幣別	102年12月31日	101年12月31日	101年1月1日
	信用狀金額 (仟元)	信用狀金額 (仟元)	信用狀金額 (仟元)
日幣	¥ 38,185	¥ 4,669	¥ 4,624
英磅	GBP 202	GBP 156	GBP 311
歐元	EUR 385	EUR —	EUR —
台幣	NTD 27,448	NTD 34,710	NTD 11,608
美金	USD 44	USD —	USD —

十、重大之災害損失：無。

十一、重大之期後事項：無。

十二、其他

外幣金融資產及負債之匯率資訊如下：

單位：外幣仟元或新台幣仟元

102年12月31日

	外幣	匯率	帳面金額
<u>金融資產</u>			
<u>貨幣性項目</u>			
美金	\$ 46,880	29.81	\$ 1,397,254
歐元	2,274	41.09	93,432
馬來幣	5,909	8.73	51,598
港幣	20,519	3.84	78,855
南非	2,967	2.85	8,456
人民幣	111,146	4.92	546,728
<u>採權益法之長期股權投資</u>			
美金	641	29.81	19,106
泰幣	5,127	0.91	4,684
馬來幣	1,724	8.73	15,053
日幣	2,404	0.28	682
越南盾	5,879,529	0.0014	8,055
歐元	(40)	41.09	(1,637)
<u>金融負債</u>			
<u>貨幣性項目</u>			
美金	25,850	29.81	770,467
歐元	384	41.09	15,772
英鎊	70	49.28	3,469
日幣	55,257	0.28	15,688
人民幣	1,248	4.92	6,139

101年12月31日

	外幣	匯率	帳面金額
<u>金融資產</u>			
<u>貨幣性項目</u>			
美金	\$ 46,471	29.04	\$ 1,349,510
歐元	220	38.49	8,455
港幣	47,766	3.75	178,979
南非	2,904	3.42	9,931

<u>採權益法之長期股權投資</u>			
美金	918	29.04	26,669
泰幣	4,374	0.95	4,171
馬來幣	239	9.10	2,173
歐元	149	38.49	5,740
日幣	21,707	0.34	7,302
<u>金融負債</u>			
<u>貨幣性項目</u>			
美金	17,980	29.04	522,143
歐元	94	38.49	3,619
日幣	26,143	0.34	8,794
港幣	508	3.75	1,904
101年1月1日			
	外幣	匯率	帳面金額
<u>金融資產</u>			
<u>貨幣性項目</u>			
美金	\$ 45,777	30.28	\$ 1,385,899
歐元	2,678	39.18	104,913
日幣	41,373	0.39	16,160
港幣	112,757	3.90	439,416
<u>採權益法之長期股權投資</u>			
美金	1,150	30.28	34,820
泰幣	(383)	0.96	(369)
馬來幣	157	9.15	1,440
歐元	448	39.18	17,555
日幣	20,934	0.39	8,177
<u>金融負債</u>			
<u>貨幣性項目</u>			
美金	13,354	30.28	404,297
歐元	225	39.18	8,804
日幣	49,164	0.39	19,203
港幣	508	3.90	1,980

十三、附註揭露事項

(一)重大交易事項相關資訊

1. 資金貸予他人：

單位：外幣元或新台幣仟元

編號	貸出資金之公司	貸與對象	是否為關係人	往來項目	本期最高餘額	期末餘額(董事會核准額度)	實際動支金額	利率區間	資金貸與性質	業務往來金額	有短期融通資金必要之原因	提列備抵呆帳金額	擔保品		對個別對象資金貸與限額	資金貸與總限額
													名稱	價值		
0	東台精機股份有限公司	Tong-Tai Seiki USA, INC.	Y	其他應收款-關係人	\$14,241 (USD494,028 元)	\$-	\$-	2.19%	有業務往來	銷貨 \$327	-	-	-	-	以不超過雙方最近一年度業務往來金額為限(\$327)	\$965,428 本公司淨值 4,827,141×20% =965,428
0	東台精機股份有限公司	TOPPER EUROPE B.V.	Y	其他應收款-關係人	\$44,070 (EUR1,152,750 元)	\$38,988	\$38,988 (EUR948,848 元)	2.19%	有業務往來	銷貨 \$32,275	-	-	-	-	以不超過雙方最近一年度業務往來金額為限(\$32,275)	\$965,428 本公司淨值 4,827,141×20% =965,428
0	東台精機股份有限公司	EASTAI TECHNOLOGY(M)SDNBHD	Y	其他應收款-關係人	\$2,945 (USD98,686.98 元)	\$16	\$16 (包含本金USD466.3元及應收利息USD61.68元)	2.19%	有業務往來	銷貨 \$942	-	-	-	-	以不超過雙方最近一年度業務往來金額為限(\$942)	\$965,428 本公司淨值 4,827,141×20% =965,428
0	東台精機股份有限公司	蘇州東昱精機有限公司	Y	其他應收款-關係人	\$17,639 (USD591,813.76 元)	\$17,639	\$17,639 (本金USD591,813.76 元)	2.19%	有業務往來	銷貨 \$322,052	-	-	-	-	以不超過雙方最近一年度業務往來金額為限(\$322,052)	\$965,428 本公司淨值 4,827,141×20% =965,428
0	東台精機股份有限公司	上海東台鑫貿易有限公司	Y	其他應收款-關係人	\$18,982 (USD641,933.5 元)	\$-	\$-	2.19%	有業務往來	銷貨 \$17,520	-	-	-	-	以不超過雙方最近一年度業務往來金額為限(\$17,520)	\$965,428 本公司淨值 4,827,141×20% =965,428
0	東台精機股份有限公司	TONGTAI MACHINE&TOOL JAPAN CO.,LTD.	Y	其他應收款-關係人	\$3,067 (USD102,888 元)	\$3,067	\$3,067 (本金USD102,888 元)	2.19%	有業務往來	銷貨 \$39,278	-	-	-	-	以不超過雙方最近一年度業務往來金額為限(\$39,278)	\$965,428 本公司淨值 4,827,141×20% =965,428
0	東台精機股份有限公司	Tongtai Machine Tool (MFG) Sdn Bhd	Y	其他應收款-關係人	\$56,040 (MYR6,000,000 元)	\$52,392	\$51,598 (本金MYR5,909,094 元)	2.19%	短期融通必要	-	購置廠房	-	-	-	\$482,714 本公司淨值 4,827,141×10% =482,714	\$965,428 本公司淨值 4,827,141×20% =965,428

2.為他人背書保證：

單位：新台幣仟元

編號	背書保證者 公司名稱	被背書保證對象		對單一企業 背書保證限額	本期最高背 書保證餘額	期末背書 保證餘額	實際動支 金額	以財產擔保 之背書保證 金額	累計背書保證 金額佔最近期 財務報表淨值 之比率	背書保證 最高限額	屬母公司 對子公司 背書保證	屬子公司 對母公司 背書保證	屬對大陸 地區背書 保證
		公司名稱	關係										
0	東台精機股 份有限公司	亞太菁英(股)公司	2	以不超過本公司當 期淨值20%為限	\$ 505,000	\$ 505,000	\$ 202,715	\$ —	10.46%	以不超過本公司當 期淨值40%為限	Y	—	—
		Union Top Industrial (SAMOA) Limited.	2	"	312,900	310,866	228,902	—	6.44%	"	Y	—	—
		Tongtai Machine Tool (MFG) Sdn Bhd	2	"	56,040	52,392	—	—	1.09%	"	Y	—	—
		蘇州東昱精機有限公 司	3	"	29,660	—	—	—	—	"	Y	—	Y
		合計					\$ 868,258			17.99%			

3. 期末持有有價證券：

單位：新台幣仟元

持有之公司	有價證券種類	有價證券名稱	與有價證券發行人之關係	帳列科目	期末			
					股數	帳面金額	持股比例	公允價值
東台精機(股)公司	股單	翌翔科技(股)公司	—	備供出售金融資產-非流動	75,000	\$—	14.29%	\$—
	股票	心得科技工業(股)公司	—	"	268,519	4,870	4.48%	4,870
	股票	光隆(股)公司	—	"	500,000	6,675	1.35%	6,675
	股票	皓翔科技(股)公司	—	"	5,495,000	45,699	15.00%	45,699
	股票	模里西斯機零壹精密機械有限公司	—	"	320,000	—	19.60%	—
	股票	翔榛興業(股)公司	—	"	1,520,000	6,224	19.00%	6,224
	股票	東捷科技(股)公司	—	"	5,808,206	98,448	4.40%	98,448
	開放型基金	富蘭克林華美貨幣市場基金	—	透過損益按公允價值衡量之金融資產-流動	992,348.99	10,002	—	10,002
	開放型基金	柏瑞巨輪貨幣市場基金	—	"	744,385.47	10,002	—	10,002
	開放型基金	元大全球滿意入息基金-不配息	—	"	900,090	9,622	—	9,622
	開放型基金	復華南非2017保本基金(ZAR)	—	"	300,914.8	8,456	—	8,456
	開放型基金	保德新興市場企業債券-不配息	—	"	500,000	4,978	—	4,978
開放型基金	台新新興市場債券基金A	—	"	500,000	4,902	—	4,902	
Union Top Industrial(SAMOA)Limited	股單	Empire Bridge Limited	—	備供出售金融資產-非流動	—	—	15.00%	—
	股單	NATION UNITED LIMITED	—	"	—	8,712	15.00%	8,712

4. 累積買進或賣出同一有價證券之金額達新台幣三億元或實收資本額百分之二十以上：無。

5. 取得不動產之金額達新台幣三億元或實收資本額百分之二十以上：無。

6. 處分不動產之金額達新台幣三億元或實收資本額百分之二十以上：無。

7. 與關係人進、銷貨交易金額達新台幣一億元或實收資本額百分之二十以上：

單位：新台幣仟元

進(銷)貨之公司	交易對象名稱	關係	交易情形				交易條件與一般交易不同之情形及原因		應收(付)票據、帳款		備註
			進(銷)貨	金額	佔總進(銷)貨之比率(%)	授信期間	單價	授信期間	餘額	佔總應收(付)款項之比率(%)	
東台精機(股)公司	蘇州東昱精機有限公司	母子公司	銷貨	\$(322,052)	(6.25)	與一般交易條件相當	—	—	\$ 96,187	4.00	預收1,012仟元
東台精機(股)公司	榮田精機(股)公司	母子公司	銷貨	(155,168)	(3.01)	與一般交易條件相當	—	—	4,101	0.17	—
東台精機(股)公司	東鋒機械自動化(股)公司	母子公司	進貨	189,670	5.15	與一般交易條件相當	—	—	(86,329)	(7.71)	—

8. 應收關係人款項達新台幣一億元或實收資本額百分之二十以上：無。

9. 民國 102 年度本公司從事衍生性商品交易：詳附註六、2。

(二)轉投資事業相關資訊

被投資公司名稱、所在地區等相關資訊：

(A)對被投資公司具有重大影響力者：無。

(B)對被投資公司具有控制能力者：

單位：外幣仟元或新台幣仟元

投資公司 名稱	被投資公司 名稱	所在地區	主要營業項目	原始投資金額		期末持有			被投資公 司本期 (損)益	本期認列之投 資(損)益	備註
				本期期末	去年年底	股數	比率	帳面金額			
東台精機(股)公司	Union Top Industrial (SAMOA) Limited	薩摩亞	控股公司	\$560,867 (USD17,195)	\$560,867 (USD17,195)	16,465,400	100.00%	\$911,250	\$(62,134)	\$(62,266)	—
	TONG-TAI MACHINERY CO.,LTD.	泰國	專用機和同類產品之銷售	2,127 (SGD99)	2,127 (SGD99)	196,000	49.00%	4,684	1,435	703	—
	EASTAI TECHNOLOGY (M)SDN BHD	馬來西亞	專用機和同類產品之銷售	451 (SGD21)	451 (SGD21)	48,001	80.00%	3,588	1,918	1,535	—
	東鋒機械自動化(股)公司	高雄市湖內區	電氣自動化裝配及買賣	3,954	3,954	1,199,000	79.93%	33,654	8,849	7,176	—
	東擘精密(股)公司	高雄市湖內區	機械零件製造及加工	9,766	9,766	838,800	64.67%	21,202	5,314	3,635	—
	Tong-Tai Seiki USA, INC.	美國	行銷機器設備	71,667 (USD2,180)	71,667 (USD2,180)	100	100.00%	19,106	(8,159)	(8,159)	—
	榮田精機(股)公司	高雄市湖內區	各種機械製造及買賣	100,731	100,731	18,253,424	51.27%	442,762	162,804	82,225	—
	Topper Europe B.V.	荷蘭	商品買賣	48,407 (EUR1,090)	48,407 (EUR1,090)	9,000	100.00%	(1,637)	(7,519)	(7,519)	—
	亞太菁英(股)公司	高雄市湖內區	機械設備之製造及銷售	309,336	309,336	20,569,200	99.68%	65,764	(24,498)	(24,776)	—
	晉奕科技(股)公司	台北市中正區	模具及機械設備之買賣	27,971	27,971	2,799,000	69.98%	83,238	6,903	4,915	—
	謙泰精機(股)公司	台南市安南區	各種機械製造及買賣	80,582	80,582	6,238,800	51.99%	98,071	(30)	(15)	—
	TONGTAI MACHINE&TOOL JAPAN CO.,LTD.	日本	各種機械製造及買賣	7,260 (JPY20,000)	7,260 (JPY20,000)	100	100.00%	682	(5,719)	(5,950)	—
	Tongtai Machine Tool (MFG) Sdn Bhd	馬來西亞	各種機械製造及買賣	9,814 (USD331)	—	1,000,000	100.00%	6,862	(1,909)	(1,909)	—
	Tongtai Machine Tool (SEA) Sdn Bhd	馬來西亞	專用機和同類產品之銷售	5,107 (USD172)	—	520,000	52.00%	4,603	124	64	—
	CONG TY TNHH TONG TAI VIET NAM	越南	專用機和同類產品之銷售	9,054 (USD300)	—	631,080	100.00%	8,055	(587)	(587)	—

投資公司名稱	被投資公司名稱	所在地區	主要營業項目	原始投資金額		期末持有			被投資公司本期(損)益	本期認列之投資(損)益	備註
				本期期末	去年年底	股數	比率	帳面金額			
Union Top Industrial (SAMOA) Limited	GREAT PURSUIT LIMITED	薩摩亞	控股公司	\$40,054 (USD1,375)	\$40,054 (USD1,375)	—	55.00%	\$—	\$—	\$—	—
Topper Europe B.V.	Topper East Europe S.R.L.	羅馬尼亞	商品買賣	2,397 (EUR62)	2,397 (EUR62)	—	100.00%	(299)	(367)	(367)	—
晉奕科技(股)公司	Time Trade International Limited	薩摩亞	控股公司	32,771 (USD1,080)	32,771 (USD1,080)	—	100.00%	85,296	8,442	8,442	—

(三)1.大陸投資資訊

單位：外幣仟元或新台幣仟元

大陸被投資公司名稱	主要營業項目	實收資本額	投資方式(註1)	本期期初自台灣匯出累積投資金額	本期匯出或收回投資金額		本期期末自台灣匯出累積投資金額	被投資公司本期損益	本公司直接或間接投資之持股比例	本期認列投資損益(註2)	期末投資帳面價值	截至本期止已匯回投資收益
					匯出	收回						
東昱精機(上海)有限公司	工具機之買賣及維修服務	\$USD2,408	2 (Union Top Industrial (SAMOA) Limited)	\$81,398 (USD2,408)	\$—	\$—	\$81,398 (USD2,408)	\$1,122	100%	\$1,122 (CNY234) 2A.	\$69,153	\$—
蘇州東昱精機有限公司	生產三軸以上聯動數位控制機床,數位控制系統、伺服裝置及其相關零件	USD15,000	2 (Union Top Industrial (SAMOA) Limited)	495,114 (USD15,000)	—	—	495,114 (USD15,000)	23,367	100%	23,367 (CNY4,876) 2A.	1,032,826	—
上海東台鑫貿易有限公司	國際貿易及轉口貿易	USD200	2 (Union Top Industrial (SAMOA) Limited)	6,738 (USD200)	—	—	6,738 (USD200)	1,644	100%	1,644 (CNY343) 2A.	19,894	—
晉奕精密機械(上海)有限公司	模具及機械設備之買賣	USD550	2 (Time Trade International Limited)	32,771 (USD1,080)	—	—	32,771 (USD1,080)	8,442	69.98%	8,442 (CNY1,762) 2A.	85,296	32,652 (USD599) (CNY3,074)
皓騰欣電子(深圳)有限公司	生產經營高密度連接基板,多層撓性板、封裝載板及剛撓印刷電路板的組裝。	USD2,500	2 (Union Top Industrial (SAMOA) Limited)	40,054 (USD1,375)	—	—	40,054 (USD1,375)	—	55%	— 2A.	—	—

單位：外幣仟元或新台幣仟元

本期期末累計自台灣匯出赴大陸地區投資金額	經濟部投審會核准投資金額	依經濟部投審會規定赴大陸地區投資限額
\$776,813 (USD23,833)	USD23,833	\$3,232,999

註 1：投資方式區分為下列四種，標示種類別即可：

- 1.直接赴大陸地區從事投資。
- 2.透過第三地區公司再投資大陸(請註明該第三地區之投資公司)。
- 3.其他方式。

註 2：本期認列投資損益欄中：

- 1.若屬籌備中，尚無投資損益者，應予註明：
- 2.投資損益認列基礎分為下列三種，應予註明
 - A.經與中華民國會計師事務所所有合作關係之國際性會計師事務所查核簽證之財務報表
 - B.經台灣母公司簽證會計師查核簽證之財務報表。
 - C.其他。

2.與大陸被投資公司直接或間接經由第三地區所發生下列之重大交易事項，暨其價格、付款條件、未實現損益資訊：

- (1)進貨金額及百分比與相關應付款項之期末餘額及百分比：參閱附註本公司 102 年度合併財務報告附註十三、(三)大陸投資資訊。
- (2)銷貨金額及百分比與相關應收款項之期末餘額及百分比：參閱附註本公司 102 年度合併財務報告附註十三、(三)大陸投資資訊。
- (3)財產交易金額及其所產生之損益數額：無。
- (4)票據背書保證或提供擔保品之期末餘額及其目的：參閱附註十三、(一)2.為他人背書保證。
- (5)資金融通之最高餘額、期末餘額、利率區間及當期利息總額：參閱附註十三、(一)1.資金貸予他人。
- (6)其他對當期損益或財務狀況有重大影響之交易事項，如勞務之提供或收受等：參閱附註本公司 102 年度合併財務報告附註十三、(三)大陸投資資訊。

十四、營運部門資訊

依證券發行人財務報告準則第 22 條，發行人編製個體財務報告，得免編製國際財務報導準則第八號所規範之部門資訊。

十五、首次採用個體財務報告會計準則

本公司轉換至個體財務報告會計準則日為民國 101 年 1 月 1 日。轉換至個體財務報告會計準則後，對本公司個體資產負債表暨個體綜合損益表之影響如下：

(一)民國 101 年 1 月 1 日個體資產負債表項目之調節

	ROC GAAP	影響金額	IFRSs
流動資產			
遞延所得稅資產-流動	\$ 43,615	\$ (43,615)	\$ —
其他流動資產	5,662,961	—	5,662,961
流動資產合計	5,706,576	(43,615)	5,662,961
基金及投資			
投資性不動產	—	8,667	8,667
採用權益法之投資	1,715,363	(3,251)	1,712,112
備供出售金融資產-非流動	51,519	102,300	153,819
以成本衡量之金融資產-非流動	108,569	(108,569)	—
基金及投資合計	1,875,451	(853)	1,874,598
固定資產淨額	1,546,215	(360)	1,545,855
無形資產			
遞延退休金成本	3,716	(3,716)	—
無形資產合計	3,716	(3,716)	—
其他資產			
出租資產淨額	8,667	(8,667)	—
存出保證金	3,224	—	3,224
長期應收票據及款項淨額	14,045	—	14,045
遞延所得稅資產-非流動	—	65,106	65,106
其他	7,133	360	7,493
其他資產合計	33,069	56,799	89,868
資產總計	\$ 9,165,027	\$ 8,255	\$ 9,173,282
流動負債	\$ 3,065,280	\$ —	\$ 3,065,280
長期負債	1,034,327	—	1,034,327
各項準備			
土地增值稅準備	61,301	(61,301)	—

	ROC GAAP	影響金額	IFRSs
其他負債			
應計退休金負債	50,511	89,965	140,476
遞延所得稅負債-土地增值稅	—	61,301	61,301
遞延所得稅負債-所得稅	41,271	—	41,271
其他負債-其他	36,903	—	36,903
其他負債合計	128,685	151,266	279,951
負債總計	4,289,593	89,965	4,379,558
普通股股本	2,220,587	—	2,220,587
資本公積	869,715	—	869,715
保留盈餘			
法定盈餘公積	495,085	—	495,085
特別盈餘公積	48,108	89,749	137,857
未分配盈餘	1,048,653	—	1,048,653
保留盈餘合計	1,591,846	89,749	1,681,595
股東權益其他調整項目			
累積換算調整數	96,693	(96,693)	—
未認列為退休金成本之淨損失	(32,738)	32,738	—
備供出售金融資產未實現損益	28,096	(6,269)	21,827
未實現重估增值	101,235	(101,235)	—
股東權益其他調整項目合計	193,286	(171,459)	21,827
股東權益總計	4,875,434	(81,710)	4,793,724
負債及股東權益總計	\$ 9,165,027	\$ 8,255	\$ 9,173,282

1. 本公司退職後福利，依據 IAS 19 精算及依據 IFRS 1 將未實現精算損益調整期初保留盈餘之調整，使應付退休金負債增加 89,965 仟元、遞延退休金成本減少 3,716 仟元、未認列為退休金成本之淨損失減少 32,738 仟元、遞延所得稅資產-非流動增加 21,491 仟元及保留盈餘因而減少 104,928 仟元。
2. 本公司固定資產選擇使用認定成本豁免項目，將未實現重估增值調整期初保留盈餘之調整，使未實現重估增值減少 101,235 仟元及保留盈餘因而增加 101,235 仟元。
3. 本公司依據 IFRS 1 選擇將累積換算調整數調整至期初保留盈餘，使累積換算調整數減少 96,693 仟元及保留盈餘因而增加 96,693 仟元。
4. 本公司依據 IFRS 1 關於子公司股東權益項目之變動，使採用權益法之投資減少 3,251 仟元及保留盈餘因而減少 3,251 仟元。
5. 本公司依據民國 101 年 4 月 6 日金管證發字第 1010012865 號函提列特別盈餘公積 89,749 仟元。

6.其他說明如下：

- (1)本公司以成本衡量之金融資產-非流動配合編製準則第 26 條之 1 之規定轉列為備供出售金融資產，尚不致對財務報告產生重大影響。
- (2)本公司依據 IAS 12 遞延所得稅資產一律歸類為非流動且不設置備抵科目，尚不致對財務報告產生重大影響。
- (3)本公司配合 IFRSs 將本公司出租資產重分類至投資性不動產，尚不致對財務報告產生重大影響。
- (4)本公司配合 IFRSs 將土地增值稅準備轉為遞延所得稅負債-土地增值稅，尚不致對財務報告產生重大影響。

(二)民國 101 年 12 月 31 日個體資產負債表項目之調節

	ROC GAAP	影響金額	IFRSs
流動資產			
遞延所得稅資產-流動	\$ 55,770	\$ (55,770)	\$ —
其他流動資產	4,969,427	—	4,969,427
流動資產合計	5,025,197	(55,770)	4,969,427
基金及投資			
投資性不動產	—	8,250	8,250
採用權益法之投資	1,667,209	(3,126)	1,664,083
備供出售金融資產-非流動	46,349	73,370	119,719
以成本衡量之金融資產-非流動	79,639	(79,639)	—
基金及投資合計	1,793,197	(1,145)	1,792,052
固定資產淨額	1,567,183	(18,775)	1,548,408
無形資產			
遞延退休金成本	2,477	(2,477)	—
無形資產合計	2,477	(2,477)	—
其他資產			
出租資產淨額	8,250	(8,250)	—
存出保證金	4,153	—	4,153
長期應收票據及款項淨額	25,339	—	25,339
遞延所得稅資產-非流動	—	77,261	77,261
其他	5,334	16,345	21,679
其他資產合計	43,076	85,356	128,432
資產總計	\$ 8,431,130	\$ 7,189	\$ 8,438,319

	ROC GAAP	影響金額	IFRSs
流動負債	\$ 2,840,671	\$ —	\$ 2,840,671
長期負債	634,526	—	634,526
各項準備			
土地增值稅準備	61,301	(61,301)	—
其他負債			
應計退休金負債	62,593	82,498	145,091
遞延所得稅負債-土地增值稅	—	61,301	61,301
遞延所得稅負債-所得稅	17,815	(8,030)	9,785
其他負債-其他	41,415	—	41,415
其他負債合計	121,823	135,769	257,592
負債總計	3,658,321	74,468	3,732,789
普通股股本	2,264,999	—	2,264,999
資本公積	869,715	—	869,715
保留盈餘			
法定盈餘公積	552,714	—	552,714
特別盈餘公積	48,108	89,749	137,857
未分配盈餘	899,764	3,030	902,794
保留盈餘合計	1,500,586	92,779	1,593,365
股東權益其他調整項目			
累積換算調整數	54,330	(93,536)	(39,206)
未認列為退休金成本之淨損失	(40,982)	40,982	—
備供出售金融資產未實現損益	22,926	(6,269)	16,657
未實現重估增值	101,235	(101,235)	—
股東權益其他調整項目合計	137,509	(160,058)	(22,549)
股東權益總計	4,772,809	(67,279)	4,705,530
負債及股東權益總計	\$ 8,431,130	\$ 7,189	\$ 8,438,319

1. 本公司退職後福利，依據 IAS 19 精算及依據 IFRS 1 將未實現精算損益調整期初保留盈餘之調整，使應付退休金負債增加 89,965 仟元、遞延退休金成本減少 3,716 仟元、未認列為退休金成本之淨損失減少 32,738 仟元、遞延所得稅資產-非流動增加 21,491 仟元及保留盈餘因而減少 104,928 仟元。
2. 本公司退職後福利，依據 IAS 19 精算提列退休金費用之調整，使應付退休金負債減少 7,467 仟元、遞延退休金成本增加 1,239 仟元、未認列為退休金成本之淨損失減少 8,244 仟元、及保留盈餘因而增加 462 仟元。
3. 本公司固定資產選擇使用認定成本豁免項目，將未實現重估增值調整期初保留盈餘之調整，使未實現重估增值增加 101,235 仟元及保留盈餘因而增加 101,235 仟元。

4. 本公司依據 IFRS 1 將關於子公司股東權益項目之變動調整期初保留盈餘，使採用權益法之投資減少 3,251 仟元及保留盈餘因而減少 3,251 仟元。
5. 本公司依據 IFRS 1 關於子公司股東權益項目之變動，使採用權益法之投資增加 125 仟元及保留盈餘因而增加 125 仟元。
6. 本公司依據 IFRS 1 選擇將累積換算調整數調整至期初保留盈餘，使累積換算調整數減少 96,693 仟元及保留盈餘因而增加 96,693 仟元。
7. 合併公司依據民國 101 年 4 月 6 日金管證發字第 1010012865 號函提列特別盈餘公積 89,749 仟元。
8. 子公司 Union Top Industrial (SAMOA) Limited. 及 Time Trade International Limited. 轉換功能性貨幣，使累積換算調整數減少 4,873 仟元及保留盈餘增加 4,873 仟元。
9. 本公司依據 IAS 16 除列重置部份帳面價值及變動耐用年數之估計，使固定資產減少 8,480 仟元、累計折舊減少 6,050 仟元及保留盈餘因而減少 2,430 仟元。
10. 其他說明如下：
 - (1) 本公司以成本衡量之金融資產-非流動配合編製準則第 26 條之 1 之規定轉列為備供出售金融資產，尚不致對財務報告產生重大影響。
 - (2) 本公司依據 IAS 12 遞延所得稅資產及負債一律歸類為非流動且不設置備抵科目，且認列與其他綜合損益項目有關之遞延所得稅，尚不致對財務報告產生重大影響。
 - (3) 本公司配合 IFRS 將出租資產重分類至投資性不動產，尚不致對財務報告產生重大影響。
 - (4) 本公司配合 IFRS 將土地增值稅準備轉為遞延所得稅負債-土地增值稅，尚不致對財務報告產生重大影響。

(三) 民國 101 年度個體綜合損益表項目之調節

	ROC GAAP	影響金額	IFRSs
營業收入	\$ 4,522,692	\$ —	\$ 4,522,692
營業成本	(3,497,758)	(42,884)	(3,540,642)
營業毛利	1,024,934	(42,884)	982,050
未實現銷貨損益	(75,840)	—	(75,840)
已實現銷貨損益	70,959	—	70,959
營業費用	(763,034)	46,555	(716,479)
營業淨利	257,019	3,671	260,690
營業外收入及利益	99,935	8	99,943
營業外費用及損失	(111,021)	5,644	(105,377)
繼續營業單位稅前淨利	245,933	9,323	255,256
所得稅費用	(24,674)	—	(24,674)
本期淨利	\$ 221,259	\$ 9,323	\$ 230,582
	ROC GAAP	影響金額	IFRSs

其他綜合損益	
國外營運機構財務報表換算之兌換差額	(47,236)
備供出售金融資產未實現評價損益	(5,170)
確定福利計劃精算損益	(6,056)
採用權益法認列之子公司、關聯企業及合資之其他綜合損益之份額－確定福利計畫精算利益(損失)	(229)
與其他綜合損益組成部分相關之所得稅	8,030
其他綜合損益(稅後淨額)	(50,661)
本期綜合損益總額	<u>\$ 179,921</u>

1. 本公司退職後福利及長期員工福利，依據 IAS 19 精算提列退休金費用之調整，使營業成本減少 5,311 仟元及營業費用減少 1,207 仟元及綜合損益總額增加 6,518 仟元。
2. 子公司榮田精機(股)公司、東擘精密(股)公司、譚泰精機(股)公司及東鋒機械自動化(股)公司依據 IAS19 精算結果，致本公司營業外費用及損失減少 354 仟元、其他綜合損益減少 229 仟元及綜合損益總額增加 125 仟元。
3. 本公司固定資產累計折舊依據 IAS 16 耐用年數估計之變動提列折舊之調整，使營業費用增加 2,430 仟元及綜合損益總額減少 2,430 仟元。
4. 子公司 Union Top Industrial (SAMOA) Limited. 及 Time Trade International Limited. 轉換功能性貨幣，使營業外費用及損失減少 4,873 仟元及綜合損益總額增加 4,873 仟元。
5. 母公司出售子公司之損失對子公司所有權權益之變動未導致喪失控制，依 IAS 27 將處分投資損失轉列保留盈餘之調整，使營業外收入及利益增加 8 仟元。
6. 本公司配合 IFRSs 將推銷用費-保固費用重分類至銷貨成本，尚不致對財務報告產生重大影響。
7. 本公司配合 IFRSs 將出租資產之折舊費用由營業外支出重分類至營業費用，尚不致對財務報告產生重大影響。
8. 依 IFRSs 將備供出售金融資產未實現損益(5,170)仟元認列於其他綜合損益項下。
9. 依 IFRSs 將國外營運機構財務報表換算之兌換差額(47,236)仟元及與其他綜合損益組成部分相關之所得稅 8,030 仟元認列於其他綜合損益項下。
10. 依 IFRSs 將確定福利計畫精算損益(6,056)仟元認列於其他綜合損益項下。

(四)國際財務報導準則第 1 號之豁免選項

IFRS 第 1 號公報「首次採用國際財務報導準則」規定，除依選擇性豁免及強制性例外規定辦理者外，原則上公司於首次採用國際會計準則時，應依所有在首次採用國際會計準則時已生效之會計準則規定編製財務報表，並予以追溯調整。謹將本公司擬依選擇性豁免規定辦理之部分，擇要說明如下：

1. 企業合併：對於轉換日前發生之事業合併，全部不予追溯。
2. 認定成本—不動產、廠房及設備：以先前一般公認會計原則之重估價值作為重估價日之認定成本。
3. 認定成本—投資性不動產：以先前一般公認會計原則之重估價值作為重估價日之認定成本。
4. 員工福利：全部不予追溯適用 IAS 19「員工福利」，並於轉換日將累計精算損益全數認列並調整入「保留盈餘」。
5. 累積換算調整數：將轉換日國外營運機構之累積換算調整數歸零，並轉入「保留盈餘」。

(五)現金流量表之重大調整說明

依中華民國一般公認會計原則之規定，利息之收付及股利之收取通常分類為營業活動，股利之支付則列為融資活動，並要求採間接法編製之現金流量表應補充揭露利息費用之付現金額。依國際會計準則第 7 號「現金流量表」之規定，利息及股利收付之現金流量應單獨揭露，且應以各期一致之方式分類為營業、投資或籌資活動。因此，依 IFRSs 之規定，本公司民國 101 年度利息收現數 12,418 仟元、利息付現數 25,765 仟元與股利收現數 810 元應單獨揭露。

除此之外，個體現金流量表與依中華民國一般公認會計原則之現金流量表對本公司並無其他重大影響差異。

會計師核閱報告

東台精機股份有限公司 公鑒：

東台精機股份有限公司及其子公司民國一〇三年及一〇二年六月三十日之合併資產負債表，暨民國一〇三年及一〇二年四月一日至六月三十日與民國一〇三年及一〇二年一月一日至六月三十日之合併綜合損益表、民國一〇三年及一〇二年一月一日至六月三十日之合併權益變動表及合併現金流量表，業經本會計師核閱竣事。上開合併財務報告之編製係管理階層之責任，本會計師之責任則為根據核閱結果出具報告。

除下段所述者外，本會計師係依照審計準則公報第三十六號「財務報表之核閱」規劃並執行核閱工作。由於本會計師僅實施分析、比較與查詢，並未依照一般公認審計準則查核，故無法對上開合併財務報告之整體表示查核意見。

列入上開合併財務報告之子公司，係依該被投資公司同期間未經會計師核閱之財務報告為依據，民國一〇三年及一〇二年六月三十日之資產總額分別為 3,621,241 仟元及 5,061,505 仟元，負債總額分別為 2,112,096 仟元及 2,739,018 仟元，民國一〇三年及一〇二年一月一日至六月三十日之綜合損益分別為 33,123 仟元及 36,135 仟元，分別佔合併資產總額之 28.14% 及 43.94%、合併負債總額之 28.31% 及 43.43%、合併綜合損益之 10.69% 及 13.73%。

依本會計師之核閱結果，除上段所述該等合併子公司財務報告倘經會計師核閱，對東台精機股份有限公司及其子公司合併財務報告可能有所調整之影響外，並未發現第一段所述財務報告在所有重大方面有違反「證券發行人財務報告編製準則」及經金管會認可之國際會計準則第 34 號「期中財務報導」而須作修正之情事。

冠恆聯合會計師事務所

會計師：

張進德

會計師：

萬益東

主管機關核准文號：

(79)台財證(一)第 00351 號函

金管證六字第 0950106345 號函



中華民國一〇三年八月七日

東台精機股份有限公司及子公司

合併資產負債表

民國 103 年 6 月 30 日暨民國 102 年 12 月 31 日及 6 月 30 日



單位：新台幣仟元

資產	103 年 6 月 30 日 (經核閱)		102 年 12 月 31 日 (經查核)		102 年 6 月 30 日 (經核閱)	
	金額	%	金額	%	金額	%
流動資產						
1100 現金及約當現金(附註四及六)	\$ 1,171,176	9	\$ 1,144,872	10	\$ 855,398	7
1110 透過損益按公允價值衡量之金融 資產-流動(附註四、五及六)	72,422	1	53,208	—	107,887	1
1150 應收票據淨額(附註四及六)	397,296	3	412,160	4	463,215	4
1170 應收帳款淨額(附註四及六)	3,116,432	24	2,641,575	22	2,552,623	22
1180 應收帳款-關係人淨額(附註四及 七)	2,648	—	4,942	—	1,673	—
1200 其他應收款(附註四及六)	113,513	1	116,006	1	71,965	1
1210 其他應收款-關係人(附註四及 七)	1,308	—	1,732	—	378	—
1310 存貨(附註四、五及六)	4,325,292	33	4,092,157	34	3,898,648	34
1410 預付款項	240,417	2	118,886	1	174,713	1
1470 其他流動資產(附註八)	227,021	2	102,314	1	102,903	1
11XX 流動資產總計	9,667,525	75	8,687,852	73	8,229,403	71
非流動資產						
1523 備供出售金融資產-非流動(附註 四及六)	195,477	2	170,628	1	148,292	1
1600 不動產、廠房及設備(附註四、 五、六及八)	2,441,680	19	2,517,369	21	2,587,869	23
1760 投資性不動產(附註四、五、六及 八)	322,823	3	326,399	3	326,811	3
1805 商譽(附註四)	13,731	—	13,731	—	13,731	—
1840 遞延所得稅資產(附註四)	130,993	1	110,032	1	98,583	1
1915 預付設備款	8,680	—	13,274	—	22,442	—
1920 存出保證金	6,335	—	8,687	—	8,169	—
1930 長期應收票據及款項(附註四及 六)	16,005	—	30,564	—	19,116	—
1975 預付退休金-非流動(附註四)	4,255	—	4,036	—	2,273	—
1990 其他非流動性資產(附註八)	60,401	—	65,317	1	62,828	1
15XX 非流動資產總計	3,200,380	25	3,260,037	27	3,290,114	29
1XXX 資產總計	\$ 12,867,905	100	\$ 11,947,889	100	\$ 11,519,517	100

(續次頁)

(承上頁)

負債及權益	103年6月30日 (經核閱)		102年12月31日 (經查核)		102年6月30日 (經核閱)	
	金額	%	金額	%	金額	%
流動負債						
2100 短期借款(附註六及八)	\$ 2,013,175	16	\$ 1,716,584	14	\$ 1,495,672	13
2110 應付短期票券(附註六)	169,975	1	279,875	2	169,967	2
2120 透過損益按公允價值衡量之金融負債-流動(附註四、五及六)	6,461	—	2,257	—	2,175	—
2150 應付票據(附註六)	139,814	1	128,326	1	343,077	3
2160 應付票據-關係人(附註七)	—	—	—	—	474	—
2170 應付帳款(附註六)	1,648,841	13	1,448,460	12	1,217,857	11
2180 應付帳款-關係人(附註七)	67,753	1	42,570	—	47,434	—
2200 其他應付款(附註六)	850,958	7	489,325	4	702,378	6
2220 其他應付款項-關係人(附註七)	4,911	—	8,574	—	7,910	—
2230 當期所得稅負債(附註四)	109,066	1	58,748	1	42,622	—
2252 保固之短期負債準備(附註四及六)	66,315	—	63,206	1	67,860	1
2310 預收款項(附註七)	920,593	7	804,646	7	724,223	6
2322 一年或一營業週期內到期長期借款(附註六及八)	557,269	4	580,665	5	442,471	4
2399 其他流動負債-其他	10,925	—	13,156	—	38,800	—
21XX 流動負債總計	6,566,056	51	5,636,392	47	5,302,920	46
非流動負債						
2540 長期借款(附註六及八)	659,385	5	678,373	6	756,004	7
2570 遞延所得稅負債(附註四)	75,867	1	79,886	1	94,615	1
2610 長期應付票據及款項	—	—	93	—	—	—
2640 應計退休金負債(附註四)	151,586	1	152,082	1	148,500	1
2645 存入保證金	4,625	—	5,244	—	300	—
2670 其他非流動負債-其他	3,347	—	7,487	—	4,300	—
25XX 非流動負債總計	894,810	7	923,165	8	1,003,719	9
2XXX 負債總計	7,460,866	58	6,559,557	55	6,306,639	55
歸屬於母公司業主之權益						
3110 普通股股本(附註六)	2,310,299	18	2,310,299	19	2,264,999	20
3150 待分配股票股利(附註六)	—	—	—	—	45,300	—
3200 資本公積(附註六)	869,715	7	869,715	7	869,715	8
3300 保留盈餘(附註六)						
3310 法定盈餘公積	603,283	4	574,840	5	574,840	5
3320 特別盈餘公積	137,857	1	137,857	1	137,857	1
3350 未分配盈餘	867,101	7	890,438	7	762,581	7
3400 其他權益(附註六)						
3410 國外營運機構財務報表換算之兌換差額	930	—	14,137	—	15,443	—
3425 備供出售金融資產未實現損益	83,703	1	58,854	1	36,518	—
3500 庫藏股票(附註六)	(28,999)	—	(28,999)	—	—	—
36XX 非控制權益(附註六)	563,150	4	561,191	5	505,625	4
3XXX 權益總計	5,407,039	42	5,388,332	45	5,212,878	45
負債及股東權益總計	\$ 12,867,905	100	\$ 11,947,889	100	\$ 11,519,517	100

後附之附註係本合併財務報告之一部份，並請參閱冠恆聯合會計師事務所

張進德、萬益東會計師民國103年8月7日核閱報告

董事長：嚴瑞雄

經理人：王崑崇

會計主管：鄭建宏

東台精機股份有限公司及子公司

合併綜合損益表

民國 103 年及 102 年 4 月 1 日至 6 月 30 日暨民國 103 年及 102 年 1 月 1 日至 6 月 30 日

(僅經核閱，未依一般公認審計準則查核)

單位：新台幣仟元
(除每股盈餘為新台幣元外)

	103 年度第 2 季 (103. 4. 1~103. 6. 30)		102 年度第 2 季 (102. 4. 1~102. 6. 30)		103 年度前 2 季 (103. 1. 1~103. 6. 30)		102 年度前 2 季 (102. 1. 1~102. 6. 30)	
	金額	%	金額	%	金額	%	金額	%
4000 營業收入(附註四及七)								
4110 銷貨收入	\$ 2,368,617	95	\$ 2,014,271	96	\$ 4,122,641	95	\$ 3,381,399	95
4170 減：銷貨退回	(13)	—	(2,087)	—	(202)	—	(6,806)	—
4190 銷貨折讓	(1,992)	—	(13,162)	(1)	(7,703)	—	(16,979)	—
4100 銷貨收入淨額	2,366,612	95	1,999,022	95	4,114,736	95	3,357,614	95
4670 維修收入	122,677	5	96,757	5	207,976	5	190,995	5
營業收入淨額	2,489,289	100	2,095,779	100	4,322,712	100	3,548,609	100
5000 營業成本(附註四及七)								
5110 銷貨成本	(1,763,646)	(71)	(1,518,427)	(73)	(3,084,922)	(72)	(2,583,896)	(73)
5670 維修成本	(79,802)	(3)	(66,143)	(3)	(137,285)	(3)	(133,421)	(4)
小計	(1,843,448)	(74)	(1,584,570)	(76)	(3,222,207)	(75)	(2,717,317)	(77)
5900 營業毛利	645,841	26	511,209	24	1,100,505	25	831,292	23
6000 營業費用(附註四及七)								
6100 推銷費用	(180,662)	(7)	(139,654)	(7)	(312,786)	(7)	(279,195)	(7)
6200 管理費用	(198,325)	(8)	(165,940)	(8)	(355,515)	(8)	(290,568)	(8)
6300 研究發展費用	(55,214)	(2)	(50,030)	(2)	(102,473)	(2)	(96,804)	(3)
營業費用合計	(434,201)	(17)	(355,624)	(17)	(770,774)	(17)	(666,567)	(18)
6900 營業淨利	211,640	9	155,585	7	329,731	8	164,725	5
7000 營業外收入及支出								
7010 其他收入(附註六及七)	27,499	1	13,013	1	73,720	2	28,350	1
7020 其他利益及損失(附註四及六)	(51,725)	(2)	22,096	1	15,603	—	69,763	2
7050 財務成本(附註六)	(15,147)	(1)	(11,582)	(1)	(28,611)	(1)	(23,371)	(1)
營業外收入及支出合計	(39,373)	(2)	23,527	1	60,712	1	74,742	2
7900 繼續營業單位稅前淨利	172,267	7	179,112	8	390,443	9	239,467	7
7950 所得稅費用(附註四及六)	(40,483)	(2)	(33,645)	(1)	(91,974)	(2)	(55,553)	(2)
8200 本期淨利	131,784	5	145,467	7	298,469	7	183,914	5
其他綜合損益								
8310 國外營運機構財務報表換算之兌換差額	(20,096)	(1)	23,711	1	(16,079)	—	71,577	2
8325 備供出售金融資產未實現評價損益	22,814	1	10,917	—	24,849	—	19,861	—
8399 與其他綜合損益組成部分相關之所得稅(附註四及六)	3,416	1	(4,234)	—	2,733	—	(12,168)	—
8300 其他綜合損益(稅後淨額)	6,134	1	30,394	1	11,503	—	79,270	2
8500 本期綜合損益總額	\$ 137,918	6	\$ 175,861	8	\$ 309,972	7	\$ 263,184	7
8600 淨利歸屬於：								
8610 母公司業主	117,214	4	126,909	6	257,958	6	153,713	4
8620 非控制權益	14,570	1	18,558	1	40,511	1	30,201	1
	\$ 131,784	5	\$ 145,467	7	\$ 298,469	7	\$ 183,914	5
8700 綜合損益總額歸屬於：								
8710 母公司業主	123,758	5	153,736	7	269,600	6	228,223	6
8720 非控制權益	14,160	1	22,125	1	40,372	1	34,961	1
	\$ 137,918	6	\$ 175,861	8	\$ 309,972	7	\$ 263,184	7
普通股每股盈餘(附註六)								
9750 基本每股盈餘								
9710 繼續營業單位淨利	\$ 0.51		\$ 0.54		\$ 1.12		\$ 0.66	
9850 稀釋每股盈餘								
9810 繼續營業單位淨利	\$ 0.51		\$ 0.54		\$ 1.12		\$ 0.66	

後附之附註係本財務報告之一部份，並請參閱冠恆聯合會計師事務所張進德、萬益東會計師民國 103 年 8 月 7 日核閱報告

董事長：嚴瑞雄



經理人：王崑崇



會計主管：鄭建宏



東台精機股份有限公司及子公司

合併權益變動表

民國 103 年及 102 年 1 月 1 日至 6 月 30 日

(僅經核閱，未依一般公認審計準則查核)

位：新台幣仟元

	保留盈餘						其他權益				合計
	普通股股本	待分配股票股利	資本公積	法定盈餘公積	特別盈餘公積	未分配盈餘	國外營運機構			非控制權益	
							財務報表換算 之兌換差額	備供出售金融資產 未實現損益	庫藏股票		
A1 民國 102 年 1 月 1 日餘額	\$ 2,264,999	\$ —	\$ 869,715	\$ 552,714	\$ 137,857	\$ 902,794	\$ (39,206)	\$ 16,657	\$ —	\$ 494,752	\$ 5,200,282
民國 101 年度盈餘分配											
B1 提列法定盈餘公積	—	—	—	22,126	—	(22,126)	—	—	—	—	—
B5 發放現金股利	—	—	—	—	—	(226,500)	—	—	—	—	(226,500)
B9 盈餘轉增資	—	45,300	—	—	—	(45,300)	—	—	—	—	—
O1 非控制權益股東權益變動數	—	—	—	—	—	—	—	—	—	(24,088)	(24,088)
D1 民國 102 年度前 2 季淨利	—	—	—	—	—	153,713	—	—	—	30,201	183,914
D3 民國 102 年度前 2 季稅後其他綜合損益	—	—	—	—	—	—	54,649	19,861	—	4,760	79,270
D5 民國 102 年度前 2 季綜合損益總額	—	—	—	—	—	153,713	54,649	19,861	—	34,961	263,184
Z1 民國 102 年 6 月 30 日餘額	\$ 2,264,999	\$ 45,300	\$ 869,715	\$ 574,840	\$ 137,857	\$ 762,581	\$ 15,443	\$ 36,518	\$ —	\$ 505,625	\$ 5,212,878
A1 民國 103 年 1 月 1 日餘額	\$ 2,310,299	\$ —	\$ 869,715	\$ 574,840	\$ 137,857	\$ 890,438	\$ 14,137	\$ 58,854	\$ (28,999)	\$ 561,191	\$ 5,388,332
民國 102 年度盈餘分配											
B1 提列法定盈餘公積	—	—	—	28,443	—	(28,443)	—	—	—	—	—
B5 發放現金股利	—	—	—	—	—	(252,852)	—	—	—	—	(252,852)
O1 非控制權益股東權益變動數	—	—	—	—	—	—	—	—	—	(38,413)	(38,413)
D1 民國 103 年度前 2 季淨利	—	—	—	—	—	257,958	—	—	—	40,511	298,469
D3 民國 103 年度前 2 季稅後其他綜合損益	—	—	—	—	—	—	(13,207)	24,849	—	(139)	11,503
D5 民國 103 年度前 2 季綜合損益總額	—	—	—	—	—	257,958	(13,207)	24,849	—	40,372	309,972
Z1 民國 103 年 6 月 30 日餘額	\$ 2,310,299	\$ —	\$ 869,715	\$ 603,283	\$ 137,857	\$ 867,101	\$ 930	\$ 83,703	\$ (28,999)	\$ 563,150	\$ 5,407,039

後附之附註係本財務報表之一部份，並請參閱冠恆聯合會計師事務所張進德、萬益東會計師民國 103 年 8 月 7 日核閱報告

董事長：嚴瑞雄



經理人：王崑崇



會計主管：鄭建宏



東台精機股份有限公司及子公司

合併現金流量表

民國 103 年及 102 年 1 月 1 日至 6 月 30 日

(僅經核閱，未依一般公認審計準則查核)

單位：新台幣仟元

	103 年度前 2 季	102 年度前 2 季
AAAA 營業活動之現金流量：		
A00010 本期稅前淨利	\$ 390,443	\$ 239,467
A20010 不影響現金流量之收益費損項目		
A20100 折舊費用	108,336	103,918
A20200 各項攤提	7,987	7,889
A20300 呆帳損失	62,377	12,052
A20400 透過損益按公允價值衡量之金融工具淨損失	8,261	3,292
A20900 利息費用	28,611	23,371
A21200 利息收入	(12,553)	(9,603)
A22500 處分不動產、廠房及設備(利益)損失	(29,448)	450
A23100 處分投資(利益)損失	(173)	374
A23700 存貨跌價及呆滯損失	61	959
A24100 未實現外幣兌換淨損失(利益)	20,839	(37,585)
A29900 存貨盤(盈)虧	(18)	4
A30000 營業資產及負債之淨變動		
A31110 透過損益按公允價值衡量之金融資產-流動	(23,098)	66,544
A31130 應收票據	27,929	(126,636)
A31150 應收帳款	(573,870)	(308,924)
A31160 應收帳款-關係人	2,253	(153)
A31180 其他應收款	7,093	(15,064)
A31190 其他應收款-關係人	424	(378)
A31200 存貨	(241,777)	(227,798)
A31230 預付款項	(114,535)	(100,882)
A31240 其他流動資產	53,885	72,899
A31990 催收款	10,764	1,041
A32130 應付票據	11,395	43,822
A32140 應付票據-關係人	—	(56)
A32150 應付帳款	200,163	319,150
A32160 應付帳款-關係人	25,183	13,772
A32180 其他應付款項	120,373	(39,777)
A32190 其他應付款項-關係人	(3,609)	(4,817)
A32200 保固之短期負債準備	3,109	4,515
A32210 預收款項	121,660	118,402
A32230 其他流動負債	(2,231)	21,864
A32240 應計退休金負債	(496)	(1,116)
A32990 其他負債	—	(4,088)
A33000 營運產生之現金流入	209,338	176,908
A33100 收取利息	8,765	9,604
A33300 支付之利息	(29,059)	(23,830)
A33500 支付之所得稅	(63,851)	(62,791)
AAAA 營業活動淨現金流入	125,193	99,891

(續次頁)

(承上頁)

BBBB	投資活動之現金流量：		
B02700	購置不動產、廠房及設備	(68,593)	(52,527)
B02800	處分不動產、廠房及設備價款	36,240	912
B03800	存出保證金減少	2,352	12,810
B06500	其他流動資產(增加)	(178,592)	—
B06600	其他流動資產減少	—	14,317
B06700	其他非流動資產(增加)	(7,473)	(18,296)
B07100	預付設備款(增加)	(8,400)	(6,560)
BBBB	投資活動之淨現金流(出)	<u>(224,466)</u>	<u>(49,344)</u>
CCCC	籌資活動之現金流量：		
C00100	短期借款增加	298,536	47,064
C00600	應付短期票券(減少)	(109,900)	(114,981)
C01600	長期借款增加	128,938	108,500
C01700	償還長期借款	(171,727)	(386,417)
C03000	存入保證金增加	—	69
C03100	存入保證金(減少)	(619)	—
C04400	其他非流動負債(減少)	(4,140)	—
C04500	子公司發放現金股利	(3,711)	(5,536)
CCCC	籌資活動之淨現金流入(出)	<u>137,377</u>	<u>(351,301)</u>
DDDD	匯率變動對現金及約當現金之影響	<u>(11,800)</u>	<u>50,941</u>
EEEE	本期現金及約當現金淨增加(減少)	26,304	(249,813)
E00100	期初現金及約當現金餘額	<u>1,144,872</u>	<u>1,105,211</u>
E00200	期末現金及約當現金餘額	<u>\$ 1,171,176</u>	<u>\$ 855,398</u>
	不影響現金流量之投資及籌資活動：		
	投資活動		
	存貨轉列固定資產	<u>\$ 9,204</u>	<u>\$ 22,589</u>
	固定資產轉列存貨	<u>\$ 4,588</u>	<u>\$ —</u>
	存貨轉列遞延費用	<u>\$ 4,208</u>	<u>\$ 2,507</u>
	不動產、廠房及設備轉列投資性不動產	<u>\$ 411</u>	<u>\$ 197,835</u>
	預付設備款轉列不動產、廠房及設備	<u>\$ 12,994</u>	<u>\$ 3,360</u>
	籌資活動		
	一年內到期之長期借款	<u>\$ 557,269</u>	<u>\$ 442,471</u>
	國外營運機構財務報表換算之兌換差額	<u>\$ (13,207)</u>	<u>\$ 54,649</u>
	部份支付現金之投資及籌資活動		
	增購不動產、廠房及設備	<u>\$ 22,865</u>	<u>\$ 45,606</u>
	加：期初應付設備款	47,756	7,881
	減：期末應付設備款	(2,028)	(960)
	本期購置不動產、廠房及設備	<u>\$ 68,593</u>	<u>\$ 52,527</u>

後附之附註係本財務報表之一部份，並請參閱冠恆聯合會計師事務所
張進德、萬益東會計師民國 103 年 8 月 7 日核閱報告

董事長：嚴瑞雄



經理人：王崑崇



會計主管：鄭建宏



東台精機股份有限公司及子公司
合併財務報告附註
民國 103 年及 102 年 1 月 1 日至 6 月 30 日
(僅經核閱，未依一般公認審計準則查核)

單位：新台幣仟元
(除特別註明者外)

一、公司沿革

東台精機股份有限公司(以下簡稱本公司)成立於民國 58 年 1 月，主要經營各種工作母機機械工具、電腦數值控制車床、切削中心機等之製造與銷售。本公司股票自民國 92 年 9 月 15 日起於臺灣證券交易所上市。

本公司之功能性貨幣為新台幣。

二、通過財務報告之日期及程序

本合併財務報告於民國 103 年 8 月 7 日經董事會核准並通過發布。

三、新發布及修訂準則及解釋之適用

已發布但尚未生效之新／修正／修訂準則及解釋：

合併公司未適用下列業經國際會計準則理事會(IASB)發布之國際財務報導準則(IFRS)、國際會計準則(IAS)、解釋(IFRIC)及解釋公告(SIC)。

依據金融監督管理委員會(以下稱「金管會」)於民國 103 年 1 月 28 日宣布之「我國全面升級採用國際財務報導準則版本之推動架構」，上市上櫃公司及興櫃公司應自民國 104 年起由金管會認可之 2010 年版 IFRS、IAS、IFRIC 及 SIC(以下稱「IFRSs」)升級至金管會認可之 2013 年版 IFRSs(不含 IFRS 9「金融工具」)。惟金管會尚未發布下列(二)非屬 2013 年版 IFRSs 之新／修正／修訂準則及解釋之生效日。

(一) 已納入 2013 年版 IFRSs 之新／修正準則及解釋：

內容	IASB 發布之生效日(註 1)
IFRSs 之修正「IFRSs 之改善—對 IAS 39 之修正(2009 年)」	2009 年 1 月 1 日或 2010 年 1 月 1 日
IAS 39 之修正「嵌入式衍生工具」	於 2009 年 6 月 30 日以後結束之年度期間生效
「IFRSs 之改善(2010 年)」	2010 年 7 月 1 日或 2011 年 1 月 1 日
「2009 年~2011 年週期之 IFRSs 年度改善」	2013 年 1 月 1 日
IFRS 1 之修正「IFRS 7 之比較揭露對首次採用者之有限度豁免」	2010 年 7 月 1 日
IFRS 1 之修正「嚴重高度通貨膨脹及首次採用者固定日期之移除」	2011 年 7 月 1 日
IFRS 1 之修正「政府貸款」	2013 年 1 月 1 日
IFRS 7 之修正「揭露—金融資產及金融負債互抵」	2013 年 1 月 1 日
IFRS 7 之修正「揭露—金融資產之移轉」	2011 年 7 月 1 日
IFRS 10「合併財務報表」	2013 年 1 月 1 日
IFRS 11「聯合協議」	2013 年 1 月 1 日
IFRS 12「對其他個體權益之揭露」	2013 年 1 月 1 日
IFRS 10、IFRS 11 及 IFRS 12 之修正「合併財務報表、聯合協議及對其他個體權益之揭露：過渡規定指引」	2013 年 1 月 1 日
IFRS 10、IFRS 12 及 IAS 27 之修正「投資個體」	2014 年 1 月 1 日
IFRS 13「公允價值衡量」	2013 年 1 月 1 日

內容	IASB 發布之生效日 (註 1)
IAS 1 之修正「其他綜合損益項目之表達」	2012 年 7 月 1 日
IAS 12 之修正「遞延所得稅：標的資產之回收」	2012 年 1 月 1 日
IAS 19 之修訂「員工福利」	2013 年 1 月 1 日
IAS 27 之修訂「單獨財務報表」	2013 年 1 月 1 日
IAS 28 之修訂「投資關聯企業及合資」	2013 年 1 月 1 日
IAS 32 之修正「金融資產及金融負債互抵」	2014 年 1 月 1 日
IFRIC 20「露天礦場於生產階段之剝除成本」	2013 年 1 月 1 日

(二) 未納入 2013 年版 IFRSs 之新/修正準則及解釋：

內容	IASB 發布之生效日 (註 1)
「2010 年~2012 年週期之 IFRSs 年度改善」	2014 年 7 月 1 日 (註 2)
「2011 年~2013 年週期之 IFRSs 年度改善」	2014 年 7 月 1 日
IFRS 9「金融工具」	2018 年 1 月 1 日
IFRS 9 及 IFRS 7 之修正「強制生效日及過渡揭露」	2018 年 1 月 1 日
IFRS 11 之修正「聯合營運權益之取得」	2016 年 1 月 1 日
IFRS 14「管制遞延帳戶」	2016 年 1 月 1 日
IFRS 15「來自客戶合約之收入」	2017 年 1 月 1 日
IAS 16 及 IAS 38 之修正「可接受之折舊及攤銷方法之闡釋」	2016 年 1 月 1 日
IAS 16 及 IAS 41 之修正「農業：生產性植物」	2016 年 1 月 1 日
IAS 19 之修正「確定福利計畫：員工提撥」	2014 年 7 月 1 日
IAS 36 之修正「非金融資產可回收金額之揭露」	2014 年 1 月 1 日
IAS 39 之修正「衍生工具之合約更替及避險會計之繼續」	2014 年 1 月 1 日
IFRIC 21「公課」	2014 年 1 月 1 日

註 1：除另註明外，上述新/修正/修訂準則或解釋係於各該日期以後開始之年度期間生效。

註 2：給與日於 2014 年 7 月 1 日以後之股份基礎給付交易開始適用 IFRS 2 之修正；收購日於 2014 年 7 月 1 日以後之企業合併開始適用 IFRS 3 之修正；IFRS 13 於修正時即生效。其餘修正係適用於 2014 年 7 月 1 日以後開始之年度期間。

除下列說明外，適用上述新/修正/修訂準則或解釋將不致造成合併公司會計政策之重大變動：

(1) IFRS 13「公允價值衡量」

IFRS 13「公允價值衡量」提供公允價值衡量指引，該準則定義公允價值、建立衡量公允價值之架構，並規定公允價值衡量之揭露。此外，該準則規定之揭露內容較現行準則更為廣泛，例如，現行準則僅要求以公允價值衡量之金融工具須按公允價值三層級揭露，依照 IFRS 13「公允價值衡量」規定，適用該準則之所有資產及負債皆須提供前述揭露。

IFRS 13 之衡量規定係自民國 104 年起推延適用。

(2) IAS 1「其他綜合損益項目之表達」之修正

依修正之準則規定，其他綜合損益項目須按性質分類且分組為(1)不重分類至損益之項目及(2)後續可能重分類至損益之項目。相關所得稅亦應按相同基礎分組。適用該修正規定前，並無上述分組之強制規定。

本公司將於民國 104 年適用上述修正編製綜合損益表，不重分類至損益之項目預計將包含確定福利之精算損益及採權益法認列之關聯企業(與合資)精算損益份額。後續可能重分類至損益之項目預計將包含國外營運機構財務報表換算之兌換差額、備供出售金融資產未實現利益(損失)、現金流量避險暨採用權益法之關聯企業及合資之其他綜合損益份額(除確定福利之精算損益份額外)。

(3) IAS 19「員工福利」

A. 2011 年之修訂

該修訂準則規定確定福利義務變動及計畫資產公允價值變動係於發生時認列，因而排除過去得按「緩衝區法」處理之選擇，並加速前期服務成本之認列。

該修訂規定所有精算損益將立即認列於其他綜合損益，俾使已認列之淨退休金資產或負債反映計畫短絀或剩餘之整體價值。此外，「淨利息」將取代適用修訂準則前之利息成本及計畫資產之預期報酬，並以淨確定福利負債（資產）乘以折現率決定淨利息。

此外，該修訂同時修改短期員工福利定義。修訂後短期員工福利定義為「預期於員工提供相關服務之年度報導期間結束日後 12 個月內全部清償之員工福利（離職福利除外）」，合併公司原分類為短期員工福利之帶薪年休假因可於勞務提供年度後 24 個月內使用，IAS 19 修訂後將改分類為其他長期員工福利，並使用預計單位福利法精算相關福利義務。惟此項改變並不影響應付休假給付於合併資產負債表列為流動負債之表達。

B. 2013 年之修正（未納入 2013 年版 IFRSs）

該修正規定，確定福利計畫約定員工或第三方之提撥金若與服務無關，該提撥金將影響淨確定福利負債（資產）再衡量數。若提撥金與服務有關，當提撥金僅與當期服務有關時，合併公司得於服務提供當期將該提撥金認列為服務成本之減少；當提撥金與服務年數有關時，合併公司應將提撥金歸屬至各服務期間並認列為服務成本之減少。

(4) IFRS 9「金融工具」（未納入 2013 年版 IFRSs）

金融資產之認列及衡量

就金融資產方面，所有原屬於 IAS 39「金融工具：認列與衡量」範圍內之金融資產，後續衡量係以攤銷後成本衡量或以公允價值衡量。若合併公司係以收取合約現金流量為目的之經營模式而持有該金融資產，且其合約現金流量完全為支付本金及流通在外本金金額之利息，則該金融資產係以攤銷後成本衡量。未符合前述條件之其他金融資產係以公允價值衡量。惟合併公司得選擇於原始認列時，將非持有供交易之權益投資指定為透過其他綜合損益按公允價值衡量，除股利收益認列於損益外，其他相關利益及損失係認列於其他綜合損益。

金融負債之認列及衡量

就金融負債方面，其分類及衡量之主要改變係指定為透過損益按公允價值衡量金融負債之後續衡量，該金融負債公允價值變動金額中歸因於該負債之信用風險變動者認列於其他綜合損益，後續不予重分類至損益，其剩餘之公允價值變動金額則列報於損益。若上述關於指定為透過損益按公允價值衡量金融負債之會計處理引發或加劇會計配比不當，則該負債之利益或損失全數列報於損益。

(5) IAS 36「非金融資產可回收金額之揭露」之修正（未納入 2013 年版 IFRSs）

IASB 於發布 IFRS 13「公允價值衡量」時，同時修正 IAS 36「資產減損」之揭露規定，導致合併公司須於每一報導期間增加揭露資產或現金產生單位之可回收金額。本次 IAS 36 之修正係釐清合併公司僅須於認列或迴轉減損損失當期揭露該等可回收金額。此外，若可回收金額係以現值法計算之公允價值減處分成本衡量，合併公司須增加揭露所採用之折現率。

(6) 2010~2012 週期之 IFRSs 年度改善（未納入 2013 年版 IFRSs）

2010~2012 週期之 IFRSs 年度改善修正 IFRS 2「股份基礎給付」、IFRS 3「企業合併」及 IFRS 8「營運部門」等若干準則。

IFRS 2 之修正係改變既得條件及市價條件定義，並增列績效條件及服務條件定義。該修正釐清績效條件所訂之績效目標得按合併公司或同一集團內另一個體之營運（非市價條件）或權益工具之市價（市價條件）設定。該績效目標之設定得與合併公司整體或部分（例如某一部門）績效有關，而達成績效目標之期間則不得長於服務期間。此外，該修正並釐清股價指數目標因同時反映合併公司本身與集團外其他企業之績效，故非屬績效條件。

IFRS 3 之修正係釐清企業合併之或有對價，無論是否為 IAS 39 或 IFRS 9 之適用範圍，應以公允價值衡量，公允價值變動係認列於損益。

IFRS 8 之修正係釐清若合併公司將具有相似經濟特性之營運部門彙總揭露，應於合併財務報告揭露管理階層於運用彙總基準時所作之判斷。此外，該修正

亦釐清合併公司僅於部門資產定期提供予主要營運決策者時，始應揭露應報導部門資產總額至企業資產總額之調節資訊。

IFRS 13之修正係釐清適用IFRS 13後，無設定利率之短期應收款及應付款，若折現之影響不重大，仍得按原始發票金額衡量。

IAS 24「關係人揭露」之修正係釐清，為合併公司提供主要管理階層服務之管理個體係屬合併公司之關係人，應揭露管理個體提供主要管理階層服務而致報導個體發生之已支付或應支付金額，惟無須揭露該等薪酬之組成類別。

(7) 2011~2013 週期之 IFRSs 年度改善 (未納入 2013 年版 IFRSs)

2011~2013 週期之 IFRSs 年度改善修正 IFRS 3、IFRS 13 及 IAS 40「投資性不動產」等若干準則。

IFRS 3之修正係釐清IFRS 3不適用於聯合協議本身財務報表中關於其設立之會計處理。

IFRS 13之修正係對適用以淨額基礎衡量金融資產及金融負債群組公允價值之例外(即「組合例外」)進行修正，以釐清該例外範圍包括IAS 39或IFRS 9適用範圍內並依其規定處理之所有合約，即使該合約不符合IAS 32「金融工具：表達」對金融資產或金融負債之定義亦然。

IAS 40之修正係釐清合併公司應同時依IAS 40及IFRS 3判斷所取得之投資性不動產係屬取得資產或屬企業合併。

除上述影響外，截至本合併財務報告通過發布日止，合併公司仍持續評估其他準則、解釋之修正對財務狀況與經營結果之影響，相關影響待評估完成時予以揭露。

四、重大會計政策之彙總說明

(一) 遵循聲明

合併財務報告係依照證券發行人財務報告編製準則及經金管會認可之國際會計準則第34號「期中財務報導」編製。本合併財務報告並未包含整份年度財務報告所規定之所有IFRSs揭露資訊。

(二) 合併基礎

1. 本合併財務報告編製主體如下：

投資公司名稱	子公司名稱	業務性質	本公司所持股權百分比			備註
			103年6月30日	102年12月31日	102年6月30日	
東台精機股份有限公司	Union Top Industrial (SAMOA) Limited.	控股公司	100.00%	100.00%	100.00%	註2
"	TONG-TAI MACHINERY CO., LTD.	專用機及同類產品之銷售	49.00%	49.00%	49.00%	註1、2
"	EASTAI TECHNOLOGY (M)SDN BHD	專用機及同類產品之銷售	80.00%	80.00%	80.00%	註2
"	東鋒機械自動化(股)公司	電氣自動化裝配及買賣	79.93%	79.93%	79.93%	註2
"	東擘精密(股)公司	機械零件製造及加工	64.67%	64.67%	64.67%	註2
"	Tong-Tai Seiki USA, INC.	機器設備銷售	100.00%	100.00%	100.00%	註2
"	榮田精機(股)公司	各種機械製造及買賣	51.27%	51.27%	51.27%	註2
"	Topper Europe B.V.	商品買賣	100.00%	100.00%	100.00%	註2
"	亞太菁英(股)公司	機械設備之製造及銷售	99.68%	99.68%	99.68%	註2
"	晉奕科技(股)公司	模具及機械設備之買賣	69.98%	69.98%	69.98%	註2
"	謙泰精機(股)有限公司	各種機械製造及買賣	51.99%	51.99%	51.99%	註2
"	TONGTAI MACHINE&TOOL JAPAN CO., LTD.	各種機械製造及買賣	100.00%	100.00%	100.00%	註2
"	Tongtai Machine Tool (MFG) Sdn Bhd	各種機械製造及買賣	100.00%	100.00%	100.00%	註2
"	Tongtai Machine Tool (SEA) Sdn Bhd	專用機及同類產品之銷售	52.00%	52.00%	52.00%	註2

(續次頁)

(承上頁)

東台精機股份有限公司	CONG TY TNHH TONG TAI VIET NAM	專用機及同類產品之銷售	100.00%	100.00%	—	註2
Union Top Industrial (SAMOA) Limited.	蘇州東昱精機有限公司	聯動數位控制機床、數位控制系統等之製造	100.00%	100.00%	100.00%	註2
"	上海東台鑫貿易有限公司	國際貿易及轉口貿易	100.00%	100.00%	100.00%	註2
"	東昱精機(上海)有限公司	工具機之買賣及維修服務	100.00%	100.00%	100.00%	註2
"	GREAT PURSUIT LIMITED	控股公司	55.00%	55.00%	55.00%	註2
GREAT PURSUIT LIMITED	皓騰欣電子(深圳)有限公司	高階電路板之製造及買賣	55.00%	55.00%	55.00%	註2
Topper Europe B.V.	Topper East Europe S.R.L.	商品買賣	100.00%	100.00%	100.00%	註2
晉奕科技(股)公司	Time Trade International Limited	控股公司	69.98%	69.98%	69.98%	註2
Time Trade International Limited	晉奕精密機械(上海)有限公司	模具及機械設備之買賣	69.98%	69.98%	69.98%	註2

註1：本公司持有其表決權股份49%，但本公司對該公司營運及財務具有控制能力，故仍列入合併財務報表中。

註2：係非重要子公司，其財務報告未經會計師核閱。

2. 未列入合併財務報告之子公司：無。

(三)其他重大會計政策說明

除下列說明外，本合併財務報告所採用之會計政策與民國102年度合併財務報告相同。

1. 退職後福利

期中期間之退休金成本係採用前一財務年度結束日依精算決定之退休金成本率，以年初至當期末為基礎計算，並針對該結束日後之重大市場波動，及重大縮減、清償或其他重大一次性事項加以調整。

2. 所得稅

所得稅費用係當期所得稅及遞延所得稅之總和。期中期間之所得稅係以年度為基礎進行評估，以預期年度總盈餘所適用之稅率，就期中稅前利益予以計算。

五、重大會計判斷、估計及假設不確定性之主要來源

合併公司於採用會計政策時，對於不易自其他來源取得相關資訊者，管理階層必須基於歷史經驗及其他攸關之因素作出相關之判斷、估計及假設。實際結果可能與估計有所不同。

管理階層將對估計與基本假設持續檢視。若估計之修正僅影響當期，則於修正當期認列；若會計估計之修正同時影響當期及未來期間，則於修正當期及未來期間認列。

1. 金融工具之公允價值

對衍生性金融工具之假設係基於市場利率並依該工具之特性予以調整，其他金融工具係採用現金流量折現方式估計，未上市（櫃）權益工具之公允價值估計中包括非由可觀察市場價格或利率支持之假設。截至民國103年6月30日、102年12月31日及6月30日止，該等金融工具之帳面金額分別為67,933仟元、75,169仟元及82,671仟元。合併公司管理階層認為所選定之評價技術及假設可適當用以決定金融工具之公允價值。

2. 存貨之評價

存貨係以成本與淨變現價值孰低衡量。成本包括使其達可供使用的地點及狀態所發生之取得、產製或加工成本及其他成本，並採加權平均法計算。製成品及在製品存貨之成本包括依適當比例按正常產能分攤之製造費用。

淨變現價值係指正常營業下之估計售價減除估計完工尚需投入之估計成本及完成出售所需之估計成本後之餘額。

民國 103 年 6 月 30 日、102 年 12 月 31 日及 6 月 30 日止，合併公司存貨帳面價值為 4,325,292 仟元、4,092,157 仟元及 3,898,648 仟元。

3. 不動產、廠房及設備與投資性不動產之耐用年限

合併公司於每一資產負債表日檢視不動產、廠房及設備及投資性不動產之估計耐用年限，其係依據合併公司管理階層之適當估計所決定。

六、重要會計科目之說明

1. 現金及約當現金

項目	103年6月30日	102年12月31日	102年6月30日
庫存現金	\$ 3,889	\$ 13,114	\$ 2,458
銀行存款	1,167,287	1,131,758	852,940
合計	\$ 1,171,176	\$ 1,144,872	\$ 855,398

銀行存款於資產負債表日之市場利率區間如下：

項目	103年6月30日	102年12月31日	102年6月30日
銀行存款	0.01%~3.26%	0.01%~0.35%	0.01%~0.3%

2. 透過損益按公允價值衡量之金融工具

	103年6月30日	102年12月31日	102年6月30日
<u>金融資產</u>			
非衍生性金融資產			
基金	\$ 71,533	\$ 47,962	\$ 105,411
衍生工具			
換利換匯合約	889	1,271	—
換匯	—	3,975	2,278
遠期外匯合約	—	—	198
合計	\$ 72,422	\$ 53,208	\$ 107,887
	<u>103年6月30日</u>	<u>102年12月31日</u>	<u>102年6月30日</u>
<u>金融負債</u>			
衍生工具			
換利換匯合約	\$ 4,724	\$ 969	\$ 2,175
換匯	1,737	314	—
遠期外匯合約	—	974	—
合計	\$ 6,461	\$ 2,257	\$ 2,175

(1)於資產負債表日未適用避險會計且尚未到期之遠期外匯及換匯合約如下：

金融工具	幣別	合約金額	公允價值
<u>民國103年6月30日</u>			
換匯	美元	7,200 仟美元	\$ (1,737)
<u>民國102年12月31日</u>			
換匯	美元	18,800 仟美元	3,975
遠期外匯合約	英鎊	450 仟英鎊	(912)
遠期外匯合約	歐元	130 仟歐元	(62)
換匯	美元	5,000 仟美元	(314)
<u>民國102年6月30日</u>			
換匯	美元	9,000 仟美元	2,278
遠期外匯合約	歐元	200 仟歐元	198

(2)於資產負債表日未適用避險會計且尚未到期之換利換匯合約如下：

合約金額(仟元)	到期日	支付利率 區間	收取利率區間	公允價值
<u>民國103年6月30日</u>				
USD4,000/NTD118,280	103.09.24	1.00%	USD Libor1M+0.77%	\$ 889
USD5,000/NTD147,000	103.09.26	1.08%	USD Libor1M+1.06%	(2,174)
USD3,000/NTD 90,600	104.05.04	0.95%	USD Libor1M+0.15%	(1,352)
USD3,000/NTD 89,970	103.12.05	0.90%	0.90%	(622)
USD2,000/NTD 60,100	103.11.26	0.90%	0.90%	(522)
USD3,000/NTD 89,520	103.07.17	1.1143%	USD Libor1M+0.96%	(54)
<u>民國102年12月31日</u>				
USD3,000/NTD 89,520	103.07.17	1.1275%	USD Libor1M+0.96%	563
USD4,000/NTD118,280	103.09.24	1.00%	USD Libor1M+0.77%	424
USD3,000/NTD 88,740	103.06.09	0.90%	0.90%	284
USD5,000/NTD147,000	103.09.26	1.2255%	USD Libor1M+1.06%	(969)
<u>民國102年6月30日</u>				
USD5,000/NTD147,000	103.09.26	1.08%	USD Libor1M+1.06%	(2,175)

(3)合併公司從事換利換匯、換匯及遠期外匯交易之目的，主要係為規避外幣資產及負債匯率及利率波動產生之風險。合併公司持有之換匯換利合約、換匯合約及遠期外匯合約因不符合有效避險條件，故不適用避險會計。

3. 應收票據、應收帳款及其他應收款

項目	103年6月30日	102年12月31日	102年6月30日
應收票據	\$ 401,147	\$ 415,157	\$ 466,938
減：備抵呆帳	(1)	(1)	(37)
未實現利息收入	(3,850)	(2,996)	(3,686)
淨額	\$ 397,296	\$ 412,160	\$ 463,215

項目	103年6月30日	102年12月31日	102年6月30日
應收帳款	\$ 3,268,549	\$ 2,748,227	\$ 2,654,383
減：備抵呆帳	(152,117)	(106,652)	(101,760)
淨額	\$ 3,116,432	\$ 2,641,575	\$ 2,552,623
其他應收款			
應收退稅款	\$ 28,253	\$ 23,955	\$ 19,893
其他	85,260	92,051	52,072
合計	\$ 113,513	\$ 116,006	\$ 71,965
長期應收票據及款項	\$ 22,629	\$ 45,784	\$ 33,635
減：備抵呆帳	(6,071)	(13,191)	(13,278)
未實現利息收入	(553)	(2,029)	(1,241)
淨額	\$ 16,005	\$ 30,564	\$ 19,116
催收款	\$ 106,060	\$ 90,664	\$ 89,493
減：備抵呆帳	(106,060)	(90,664)	(89,493)
淨額	\$ —	\$ —	\$ —

(1) 合併公司讓售應收帳款之相關資訊如下：

交易對象	已讓售金額	截至期末已預支金額	保留款及未預支金額	單位：新台幣仟元或外幣仟元	
				已預支金額	利率(%)
民國103年6月30日					
金融機構	\$ 65,987	\$ 65,987	\$ —	0.8833%	2.20%
民國102年12月31日					
金融機構	\$ 46,789	\$ 46,789	\$ —	0.9038%	2.40%
民國102年6月30日					
金融機構	\$ 83,136	\$ 83,136	\$ —	0.93%	2.57%

合併公司與金融機構簽訂無追索權之應收帳款債權出售合約。依合約規定合併公司不須承擔應收帳款無法收回之風險，惟須負擔因商業糾紛所造成之損失，符合除列金融資產之條件。

(2) 合併公司民國103及102年度前2季之應收票據、應收帳款及長期應收票據及款項及催收款備抵呆帳變動表如下：

	103年度前2季	102年度前2季
1月1日餘額	\$ 210,508	\$ 191,849
提列呆帳損失	62,377	12,052
本期沖銷	(8,272)	—
外幣換算損益	(364)	1,777
6月30日餘額	\$ 264,249	\$ 205,678

(3)於資產負債表日，本公司因分期付款銷貨所產生之應收票據如下：

項目	103年6月30日	102年12月31日	102年6月30日
應收票據	\$ 109,571	\$ 120,824	\$ 120,900
未實現利息收入	(4,403)	(5,025)	(4,927)
淨額	\$ 105,168	\$ 115,799	\$ 115,973

該等應收帳款預期於一年內及一年以上分別收回 103,444 仟元及 6,127 仟元。

4. 存貨

項目	103年6月30日	102年12月31日	102年6月30日
原料	\$ 999,743	\$ 1,029,040	\$ 1,144,814
物料	5,533	5,625	3,193
在製品	2,272,966	2,260,589	2,182,651
製成品	775,951	682,113	502,165
商品	271,099	96,917	65,825
在途原料	—	17,873	—
合計	\$ 4,325,292	\$ 4,092,157	\$ 3,898,648

(1)民國 103 及 102 年度前 2 季與存貨相關之銷貨成本分別為 3,179,977 仟元及 2,689,701 仟元，包括將存貨減至淨變現價值之沖減金額分別為 61 仟元及 959 仟元。

(2)截至民國 103 年 6 月 30 日、102 年 12 月 31 日及 6 月 30 日止存貨均無提供擔保質押之情形。

5. 備供出售金融資產-非流動

項目	103年6月30日	102年12月31日	102年6月30日
國內上市櫃股票			
東捷科技(股)公司	\$ 23,423	\$ 23,423	\$ 23,423
國內未上市櫃股票			
翌翔科技(股)公司	—	—	—
心得科技工業(股)公司	1,292	1,292	1,292
光隆(股)公司	5,000	5,000	5,000
皓翔科技(股)公司	58,147	58,147	58,147
模里西斯機零壹精密機械有限公司	—	—	—
翔榛興業(股)公司	15,200	15,200	15,200
國外投資			
Empire Bridge Limited	—	—	—
NATION UNITED LIMITED	8,712	8,712	8,712
評價調整	83,703	58,854	36,518
合計	\$ 195,477	\$ 170,628	\$ 148,292

合併公司管理階層明確證明對上述公司不具有重大影響。

6. 不動產、廠房及設備

	103年6月30日		102年12月31日		102年6月30日	
項目						
土地	\$	678,325	\$	678,325	\$	717,795
房屋及建築		1,358,747		1,405,722		1,372,424
機器設備		225,630		243,911		251,581
運輸設備		44,693		50,377		52,288
辦公設備		21,224		17,691		14,807
其他設備		112,859		120,860		125,969
未完工程及待驗設備		202		483		53,005
合計	\$	2,441,680	\$	2,517,369	\$	2,587,869

	自有土地	房屋及建築	機器設備	運輸設備	辦公設備	其他設備	未完工程及待驗設備	合計
成本								
102.1.1餘額	\$ 797,873	\$1,600,202	\$ 560,835	\$ 115,385	\$ 50,226	\$ 214,019	\$ 370,067	\$3,708,607
增添	7	5,587	26,757	2,704	4,243	8,474	23,783	71,555
處分	—	(902)	(6,090)	(1,393)	(438)	(4,498)	—	(13,321)
重分類	(80,085)	208,802	13,420	1,064	—	—	(341,036)	(197,835)
匯率變動之影響	—	13,846	(28,119)	1,538	(2,790)	47,737	191	32,403
102.6.30餘額	\$ 717,795	\$1,827,535	\$ 566,803	\$ 119,298	\$ 51,241	\$ 265,732	\$ 53,005	\$3,601,409
	自有土地	房屋及建築	機器設備	運輸設備	辦公設備	其他設備	未完工程及待驗設備	合計
103.1.1餘額	\$ 678,325	\$1,905,836	\$ 593,373	\$ 123,650	\$ 58,375	\$ 273,328	\$ 483	\$3,633,370
增添	—	4,015	2,705	1,540	7,912	6,693	—	22,865
處分	—	(10,296)	(10,498)	(4,669)	(213)	(7,440)	—	(33,116)
重分類(註1)	—	8,965	6,231	—	716	1,568	(281)	17,199
匯率變動之影響	—	(2,855)	1,544	(312)	154	(2,533)	—	(4,002)
103.6.30餘額	\$ 678,325	\$1,905,665	\$ 593,355	\$ 120,209	\$ 66,944	\$ 271,616	\$ 202	\$3,636,316
	自有土地	房屋及建築	機器設備	運輸設備	辦公設備	其他設備	未完工程及待驗設備	合計
累計折舊								
102.1.1餘額	\$ —	\$ 407,237	\$ 304,998	\$ 61,200	\$ 30,481	\$ 108,249	\$ —	\$ 912,165
折舊費用	—	47,751	23,649	7,151	6,303	16,969	—	101,823
處分	—	(901)	(6,089)	(1,254)	(382)	(3,333)	—	(11,959)
匯率變動之影響	—	1,024	(7,336)	(87)	32	17,878	—	11,511
102.6.30餘額	\$ —	\$ 455,111	\$ 315,222	\$ 67,010	\$ 36,434	\$ 139,763	\$ —	\$1,013,540

	自有土地	房屋及建築	機器設備	運輸設備	辦公設備	其他設備	未完工程及 待驗設備	合計
103.1.1餘額	\$ —	\$ 500,114	\$ 349,462	\$ 73,273	\$ 40,684	\$ 152,468	\$ —	\$1,116,001
折舊費用	—	49,054	29,064	6,348	5,384	14,499	—	104,349
處分	—	(6,370)	(8,558)	(3,863)	(206)	(7,327)	—	(26,324)
匯率變動之影響	—	4,120	(2,243)	(242)	(142)	(883)	—	610
103.6.30餘額	\$ —	\$ 546,918	\$ 367,725	\$ 75,516	\$ 45,720	\$ 158,757	\$ —	\$1,194,636

註1：轉入存貨4,588仟元、轉入投資性不動產411仟元、存貨轉入9,204仟元及預付設備款轉入12,994仟元。

(1)於民國103及102年度前2季由於並無任何減損跡象，故合併公司並未進行減損評估。

(2)合併公司之不動產、廠房及設備係以直線基礎按下列耐用年數計提折舊：

房屋及建築	3~60年
機器設備	3~10年
運輸設備	2~15年
辦公設備	2~10年
其他設備	1~15年

(3)合併公司房屋及建築之重要組成部分主要有廠房主建物、機電動力設備及工程系統等，並分別按其耐用年限3~60年、3~10年及2~10年予以計提折舊。

(4)合併公司設定質押作為借款擔保之不動產、廠房及設備金額，請參閱附註八。

7. 投資性不動產

項目	103年6月30日	102年12月31日	102年6月30日
已完工投資性不動產	\$ 322,823	\$ 326,399	\$ 326,811
	土地	房屋及建築	合計
成本			
102年1月1日餘額	\$ 100,781	\$ 36,526	\$ 137,307
不動產、廠房及設備轉入	81,840	115,995	197,835
102年6月30日餘額	\$ 182,621	\$ 152,521	\$ 335,142
103年1月1日餘額	\$ 182,621	\$ 156,100	\$ 338,721
不動產、廠房及設備轉入	—	411	411
103年6月30日餘額	\$ 182,621	\$ 156,511	\$ 339,132
累計折舊			
102年1月1日餘額	\$ —	\$ 6,236	\$ 6,236
折舊費用	—	2,095	2,095
102年6月30日餘額	\$ —	\$ 8,331	\$ 8,331
103年1月1日餘額	\$ —	\$ 12,322	\$ 12,322
折舊費用	—	3,987	3,987
103年6月30日餘額	\$ —	\$ 16,309	\$ 16,309

- (1)合併公司之投資性不動產係以直線基礎按 6~50 年之耐用年限計提折舊。
- (2)合併公司之投資性不動產座落於高雄市路竹區及台南市科技工業區，該地段因缺乏市場交易相關資訊，可比較市場交易不頻繁且亦無法取得可靠之替代公允價值估計數，故無法可靠決定公允價值。
- (3)合併公司之所有投資性不動產皆係自有權益。
- (4)合併公司設定質押作為借款擔保之投資性不動產金額，請參閱附註八。

8. 短期借款

項目	103年6月30日	102年12月31日	102年6月30日
信用借款	\$ 1,637,376	\$ 1,460,623	\$ 1,187,872
抵押借款	375,799	255,961	307,800
合計	\$ 2,013,175	\$ 1,716,584	\$ 1,495,672

(1)銀行融資借款之利率於民國 103 年 6 月 30 日、102 年 12 月 31 日及 6 月 30 分別為 0.8473%~2.12%、0.92%~4.00%及 0.96%~2.12%。

(2)合併公司因借款而提供擔保之抵押品明細，請參閱附註八。

9. 應付短期票券

項目	103年6月30日	102年12月31日	102年6月30日
應付商業本票	\$ 170,000	\$ 280,000	\$ 170,000
減：應付短期票券折價	(25)	(125)	(33)
淨額	\$ 169,975	\$ 279,875	\$ 169,967

應付短期票券之利率於民國 103 年 6 月 30 日、102 年 12 月 31 日及 6 月 30 分別為 0.75%~0.892%、0.85%~1.332%及 0.857%~1.510%。

10. 應付票據、應付帳款及其他應付款

項目	103年6月30日	102年12月31日	102年6月30日
應付票據-因營業而發生	\$ 139,814	\$ 128,326	\$ 343,077
應付帳款-因營業而發生	\$ 1,648,841	\$ 1,448,460	\$ 1,217,857
其他應付款			
應付董監事酬勞	\$ 23,805	\$ 14,058	\$ 7,780
應付員工紅利	92,946	57,903	78,912
應付薪資及年終獎金	157,459	158,974	116,539
應付保險費	11,950	10,904	9,915
應付設備款	2,028	47,756	960
應付利息	2,182	2,630	1,850
應付股利	287,554	—	245,052
其他	273,034	197,100	241,370
合計	\$ 850,958	\$ 489,325	\$ 702,378

11. 負債準備

項目	103年6月30日	102年12月31日	102年6月30日
保固	\$ 66,315	\$ 63,206	\$ 67,860

保固負債準備係依銷售商品合約約定，為合併公司管理階層對於因保固義務所導致未來經濟效益流出最佳估計數之現值。該估計係以歷史保固經驗為基礎，並考慮新原料、製程變動或其他影響產品品質等因素之調整。

12. 長期借款

項目	103年6月30日	102年12月31日	102年6月30日
信用借款	\$ 604,589	\$ 485,730	\$ 343,800
抵押借款	477,065	495,308	433,675
聯貸借款	135,000	278,000	421,000
減：列為一年內到期部分	(557,269)	(580,665)	(442,471)
長期借款	\$ 659,385	\$ 678,373	\$ 756,004

(1)截至民國103年6月30日、102年12月31日及6月30日止，有效年利率分別為1.08%~2.92%、1.08%~2.375%及1.08%~2.375%。

(2)本公司為充實營運資金，於民國98年4月與台灣銀行等13家金融機構訂立聯合貸款合約，授信總額度為10億元，授信期間自首次動用日起算，5年內循環動用，每次動用期間最長不得超過180天。此借款自民國101年5月24日起，按月付息，每6個月為一期，分6期攤還本金，本公司依合約規定於借款期間內，各年度年底(含合併財務報表)及半年報(6月底)應維持流動比率100%(含)以上、負債比率不得高於150%(含)、有形淨值金額為3,500,000仟元整(含)以上及利息保障倍數應維持3倍(含)以上，前述各項財務標準之計算係以會計師查核簽證財務報告為依據，截至民國103年6月30日止，本公司尚無違反前述規定。

(3)合併公司因借款而提供擔保之抵押品明細，請參閱附註八。

13. 退職後福利計畫

確定福利計畫相關退休金費用係以民國102及101年度精算決定之退休金成本率在各期間分別認列於下列項目：

依功能別彙總	103年度第2季	102年度第2季	103年度前2季	102年度前2季
營業成本	\$ 1,282	\$ 1,049	\$ 2,569	\$ 2,099
推銷費用	195	153	384	306
管理費用	167	238	335	478
研發費用	20	—	40	—
合計	\$ 1,664	\$ 1,440	\$ 3,328	\$ 2,883

14. 權益

項目	103年6月30日	102年12月31日	102年6月30日
普通股股本	\$ 2,310,299	\$ 2,310,299	\$ 2,264,999
待分配股票股利	—	—	45,300
資本公積	869,715	869,715	869,715
保留盈餘	1,608,241	1,603,135	1,475,278
其他權益項目	84,633	72,991	51,961
庫藏股票	(28,999)	(28,999)	—
非控制權益	563,150	561,191	505,625
合計	\$ 5,407,039	\$ 5,388,332	\$ 5,212,878

(1) 普通股股本

項目	103年6月30日	102年12月31日	102年6月30日
額定股數(仟股)	300,000	250,000	250,000
額定股本	\$ 3,000,000	\$ 2,500,000	\$ 2,500,000
已發行且已收足股款之 股數(仟股)	231,030	231,030	226,500
已發行股本	\$ 2,310,299	\$ 2,310,299	\$ 2,264,999

已發行之普通股每股面額為10元，每股享有一表決權及收取股利之權利。

(2) 資本公積

項目	普通股股本 溢價	轉換公司債 轉換溢價	庫藏股票 交易	利息補 償金	合計
102年6月30日餘額	\$ 636,331	\$ 223,644	\$ 4,163	\$ 5,577	\$ 869,715
102年12月31日餘額	\$ 636,331	\$ 223,644	\$ 4,163	\$ 5,577	\$ 869,715
103年6月30日餘額	\$ 636,331	\$ 223,644	\$ 4,163	\$ 5,577	\$ 869,715

資本公積中屬超過票面金額發行股票之溢額(包括以超過面額發行普通股、公司債轉換溢價及庫藏股票交易等)及受領贈與之部分，得用以彌補虧損，亦得於公司無虧損時，用以發放現金股利或撥充股本，惟撥充股本時每年以實收股本之一定比率為限。因採用權益法之投資、員工認股權及認股權產生之資本公積，不得作為任何用途。

(3) 未分配盈餘及股利政策

	103年度前2季	102年度前2季
期初餘額	\$ 890,438	\$ 902,794
提列法定公積	(28,443)	(22,126)
發放現金股利	(252,852)	(226,500)
盈餘轉增資	—	(45,300)
歸屬於本公司業主之淨利	257,958	153,713
期末餘額	\$ 867,101	\$ 762,581

- (A)依本公司章程規定，年度決算所得盈虧依下列順序分配之：
- 提繳稅捐。
 - 彌補虧損。
 - 提存百分之十為法定盈餘公積，及依法令規定提列特別盈餘公積。
 - 董事、監察人酬勞不高於當年度所餘盈餘百分之五。
 - 員工紅利不得低於當年度所餘盈餘百分之一。
 - 本公司配合整體環境及產業成長特性，配合公司長期財務規劃、以求永續經營、穩定經營發展，並考量平衡穩定之股利政策，將視投資資金需求及每股盈餘之稀釋程度，適度採取股利政策，可供分配盈餘視營運需要保留適當額度後，得以股利分配予股東，且現金股利不少於全部股利發放金額的百分之五十。
- (B)本公司民國 103 及 102 年度前 2 季員工紅利及董監酬勞金額分別為 21,282 仟元及 15,756 仟元，估列基礎係以民國 103 及 102 年度前 2 季稅後淨利，考量法定盈餘公積等因素後，以章程所定之成數範圍內估計，並認列為民國 103 及 102 年度之營業費用，惟若嗣後股東會決議實際配發金額與估列數有差異時，則列為次年度之損益。
- (C)本公司分別於民國 103 年 6 月 18 日及 102 年 6 月 19 日舉行股東常會，分別決議通過民國 102 及 101 年度盈餘分配案如下：

	盈餘分配案		每股股利 (元)	
	102年度	101年度	102年度	101年度
法定盈餘公積	\$ 28,443	\$ 22,126		
現金股利	252,852	226,500	\$ 1.1	\$ 1
股票股利	—	45,300	—	0.2

	102年度		101年度	
	現金紅利	股票紅利	現金紅利	股票紅利
員工紅利	\$ 23,465	\$ —	\$ 18,254	\$ —
董監事酬勞	5,689	—	4,425	—

股東會決議配發之紅利數額與民國 102 及 101 年度財務報表認列之員工分紅及董監酬勞計 29,154 仟元及 22,679 仟元並無差異。

- (D)本公司董事會通過及股東會決議之員工紅利及董監事酬勞之配發情形可自公開資訊觀測站查詢。
- (E)本公司依金管證發字第 1010012865 號函、金管證發字第 1010047490 號函及「採用國際財務報導準則 (IFRSs) 後，提列特別盈餘公積之適用疑義問答」規定提列及迴轉特別盈餘公積。嗣後其他股東權益減項餘額有迴轉時，得就迴轉部分分派盈餘。

(F)法定盈餘公積應提撥至其餘額達公司實收股本總額時為止。法定盈餘公積得用以彌補虧損。公司無虧損時，法定盈餘公積超過實收股本總額 25%之部分除得撥充股本外，尚得以現金分配。

(G)分配未分配盈餘時，除屬非中華民國境內居住者之股東外，其餘股東可獲配按股利分配日之稅額扣抵比率計算之股東可扣抵稅額。

(4)其他權益項目

(A)備供出售金融資產未實現損益

	103 年度前 2 季	102 年度前 2 季
期初餘額	\$ 58,854	\$ 16,657
備供出售金融資產未實現損益	24,849	19,861
期末餘額	\$ 83,703	\$ 36,518

備供出售金融資產未實現損益係備供出售金融資產按公允價值衡量所產生之累計利益及損失，其認列於其他綜合損益，並減除當該等資產處分或減損而重分類至損益之金額。

(B)國外營運機構財務報表換算之兌換差額

	103 年度前 2 季	102 年度前 2 季
期初餘額	\$ 14,137	\$ (39,206)
國外營運機構財務報表換算之兌換差額	(15,912)	65,842
與其他綜合損益組成部分相關之所得稅	2,705	(11,193)
期末餘額	\$ 930	\$ 15,443

國外營運機構財務報表換算之兌換差額係國外子公司財務報表換算所產生之兌換差額，其認列於其他綜合損益，於處分國外營運機構時，重分類至損益。

(5)庫藏股票

(A)本公司自證券交易市場買回本公司股份，茲依買回原因列示增減變動如下：

收回原因	期初股數	本期增加	本期減少	期末股數
<u>103年度前2季</u>				
轉讓予員工	1,200仟股	—	—	1,200仟股

(B)依證券交易法規定，公司買回流通在外股份之股數，不得超過已發行股份總數 10%，買回股份之總金額，不得逾保留盈餘加計發行股份溢價及已實現資本公積之金額，本公司買回自有股份之交易尚符合規定。又上開法令規定，買回之股份欲轉讓予員工者應於買回之日起 3 年內將其轉讓；逾期末轉讓者，視為公司未發行股份，應辦理銷除股份之減資變更登記。

本公司持有之庫藏股票依證券交易法規定不得質押，亦不得享有股利之分派、表決權等股東權利。

(6)非控制權益

	103年度前2季	102年度前2季
期初餘額	\$ 561,191	\$ 494,752
非控制權益股東權益變動數	(38,413)	(24,088)
本期淨利	40,511	30,201
國外營運機構財務報表換算之兌換差額	(167)	5,735
與其他綜合損益組成部分相關之所得稅	28	(975)
期末餘額	\$ 563,150	\$ 505,625

15. 繼續營業單位淨利

(1)其他收入

項目	103年度第2季	102年度第2季	103年度前2季	102年度前2季
利息收入				
分期付款票據	\$ 2,214	\$ 2,708	\$ 4,546	\$ 4,865
其他	4,349	2,517	8,007	4,738
租金收入	2,078	986	3,922	2,773
其他收入	18,858	6,802	57,245	15,974
合計	\$ 27,499	\$ 13,013	\$ 73,720	\$ 28,350

(2)其他利益及損失

項目	103年度第2季	102年度第2季	103年度前2季	102年度前2季
透過損益按公允價值衡量之金融資產(損)益	\$ (7,498)	\$ (4,709)	\$ (4,057)	\$ 398
透過損益按公允價值衡量之金融負債(損)益	(69)	315	(4,204)	(3,690)
處分投資(損)益	70	(1,034)	173	(374)
處分不動產、廠房及設備(損)益	(2,285)	(432)	29,448	(450)
外幣兌換利益(損失)	(41,236)	29,660	(2,910)	76,536
什項支出	(707)	(1,704)	(2,847)	(2,657)
淨額	\$ (51,725)	\$ 22,096	\$ 15,603	\$ 69,763

(3)財務成本

項目	103年度第2季	102年度第2季	103年度前2季	102年度前2季
發行短期票券利息	\$ 501	\$ 788	\$ 1,107	\$ 1,411
銀行借款利息	14,637	10,142	27,495	21,308
其他	9	1,396	9	1,396
減：列入符合要件資產成本之金額	—	(744)	—	(744)
淨額	\$ 15,147	\$ 11,582	\$ 28,611	\$ 23,371

利息資本化相關資訊如下：

項目	103年度第2季	102年度第2季	103年度前2季	102年度前2季
利息資本化金額	\$ —	\$ 744	\$ —	\$ 744
利息資本化利率	—	1.31%~1.47%	—	1.31%~1.47%

(4) 折舊及攤銷

項目	103年度第2季	102年度第2季	103年度前2季	102年度前2季
不動產、廠房及設備	\$ 50,990	\$ 51,849	\$ 104,349	\$ 101,823
投資性不動產	1,995	1,917	3,987	2,095
其他非流動性資產	3,907	2,054	7,987	7,889
合計	\$ 56,892	\$ 55,820	\$ 116,323	\$ 111,807

折舊及攤銷費用依
功能別彙總

製造費用	\$ 39,541	\$ 45,222	\$ 82,620	\$ 84,191
營業費用	17,351	10,598	33,703	27,616
合計	\$ 56,892	\$ 55,820	\$ 116,323	\$ 111,807

(5) 投資性不動產之直接營運費用

	103年度第2季	102年度第2季	103年度前2季	102年度前2季
產生租金收入	\$ 1,995	\$ 1,917	\$ 3,987	\$ 2,095
未產生租金收入	—	—	—	—
合計	\$ 1,995	\$ 1,917	\$ 3,987	\$ 2,095

16. 員工福利費用

	103 年度第 2 季			102 年度第 2 季		
	屬於營 業成本	屬於營 業費用	合計	屬於營 業成本	屬於營 業費用	合計
薪資費用	\$110,056	\$ 91,048	\$201,104	\$109,748	\$ 73,328	\$183,076
其他福利	42,906	12,012	54,918	37,173	2,212	39,385
退職後福利	7,855	2,627	10,482	6,533	2,324	8,857
合計	\$160,817	\$105,687	\$266,504	\$153,454	\$ 77,864	\$231,318

	103 年度前 2 季			102 年度前 2 季		
	屬於營 業成本	屬於營 業費用	合計	屬於營 業成本	屬於營 業費用	合計
薪資費用	\$231,090	\$177,629	\$408,719	\$220,646	\$132,765	\$353,411
其他福利	81,850	24,785	106,635	71,094	18,565	89,659
退職後福利	15,501	5,056	20,557	14,056	4,345	18,401
合計	\$328,441	\$207,470	\$535,911	\$305,796	\$155,675	\$461,471

17. 繼續營業單位所得稅

(1) 認列於損益之所得稅

	103年度第2季	102年度第2季	103年度前2季	102年度前2季
當期所得稅				
當期產生者	\$ 46,661	\$ 32,321	\$ 114,322	\$ 49,211
遞延所得稅				
當期產生者	(6,064)	1,232	(22,247)	6,087
兌換差額	(114)	92	(101)	255
認列於損益之所得稅費用	\$ 40,483	\$ 33,645	\$ 91,974	\$ 55,553

(2) 認列於其他綜合損益之所得稅

	103年度第2季	102年度第2季	103年度前2季	102年度前2季
遞延所得稅				
國外營運機構兌換差額	\$ (3,416)	\$ 4,234	\$ (2,733)	\$ 12,168
認列於其他綜合損益 之所得稅	\$ (3,416)	\$ 4,234	\$ (2,733)	\$ 12,168

(3) 兩稅合一相關資訊

	103年6月30日	102年12月31日	102年6月30日
未分配盈餘			
86年度以前	\$ —	\$ —	\$ —
87年度以後	867,101	890,438	762,581
	\$ 867,101	\$ 890,438	\$ 762,581

股東可扣抵稅額帳戶餘額 \$ 145,382 \$ 212,904 \$ 199,586

(A) 民國 102 及 101 年度盈餘分配適用之稅額扣抵比率分別為 23.87% (預計) 及 22.11%。

(B) 依所得稅法規定，本公司分配屬於 87 年度(含)以後之盈餘時，本國股東可按股利分配日之稅額扣抵比率計算可獲配之股東可扣抵稅額。由於實際分配予股東之可扣抵稅額，應以股利分配日之股東可扣抵稅額帳戶餘額為準，因此本公司預計民國 103 年度盈餘分配之稅額扣抵比率可能與將來實際分配予股東時所適用之稅額扣抵比率有所差異。

(C) 依台財稅字第 10204562810 號規定，首次採用 IFRSs 之當年度計算稅額扣抵比率時，其帳載累積未分配盈餘應包含因首次採用國際財務報導準則產生之保留盈餘淨增加數或淨減少數。

(4) 譚泰精機(股)公司及榮田精機(股)公司截至民國 100 年度營利事業所得稅結算申報業經稅捐稽徵機關核定在案。另本公司、東鋒機械自動化(股)公司、東擘精密(股)公司亞太菁英(股)公司及晉奕科技(股)公司截至民國 101 年度營利事業所得稅結算申報業經稅捐稽徵機關核定在案。其餘國外子公司係依各該國法令規定申報。

18. 每股盈餘

單位：每股元

	103年度第2季	102年度第2季	103年度前2季	102年度前2季
基本每股盈餘				
來自繼續營業單位	\$ 0.51	\$ 0.54	\$ 1.12	\$ 0.66
來自停業單位	—	—	—	—
基本每股盈餘合計	\$ 0.51	\$ 0.54	\$ 1.12	\$ 0.66
稀釋每股盈餘				
來自停業單位	\$ 0.51	\$ 0.54	\$ 1.12	\$ 0.66
稀釋每股盈餘合計	—	—	—	—
稀釋每股盈餘	\$ 0.51	\$ 0.54	\$ 1.12	\$ 0.66

計算每股盈餘時，無償配股之影響業已追溯調整。因追溯調整，民國 102 年度前 2 季基本及稀釋每股盈餘，分別由 0.68 及 0.68 元減少為 0.66 及 0.66 元。

(1) 本期淨利

	103 年度第 2 季	102 年度第 2 季
用以計算基本每股盈餘歸屬於 母公司業主之淨利	\$ 117,214	\$ 126,909
具稀釋作用潛在普通股之影響： 無	—	—
用以計算稀釋每股盈餘歸屬於 母公司業主之淨利	\$ 117,214	\$ 126,909
	103 年度前 2 季	102 年度前 2 季
用以計算基本每股盈餘歸屬於 母公司業主之淨利	\$ 257,958	\$ 153,713
具稀釋作用潛在普通股之影響： 無	—	—
用以計算稀釋每股盈餘歸屬於 母公司業主之淨利	\$ 257,958	\$ 153,713

(2) 股數

單位：仟股

	103 年度前 2 季	102 年度前 2 季
用以計算基本每股盈餘之普通股加權平均股數	229,830	231,030
具稀釋作用潛在普通股之影響：		
員工分紅	601	549
用以計算稀釋每股盈餘之普通股加權平均股數	230,431	231,579

若本公司得選擇以股票或現金發放員工分紅，則計算稀釋每股盈餘時，假設員工分紅將採發放股票方式，並於該潛在普通股具有稀釋作用時計入加權平均流通在外股數，以計算稀釋每股盈餘。於次年度股東會決議員工分紅發放股數前計算稀釋每股盈餘時，亦繼續考量該等潛在普通股之稀釋作用。

19. 營業租賃協議

(1) 本公司為承租人之已簽定房屋營業租賃合約於未來應支付租金總額彙總如下：

項目	103年6月30日	102年12月31日	102年6月30日
1 年內	\$ 25,450	\$ 26,981	\$ 27,613
超過 1 年但不超過 5 年	95,374	101,700	190,749
合計	\$ 120,824	\$ 128,681	\$ 218,362

(2) 本公司為出租人之已簽定不動產營業租賃合約於未來應收取租金總額彙總如下：

項目	103年6月30日	102年12月31日	102年6月30日
1 年內	\$ 4,016	\$ 9,465	\$ 7,496
超過 1 年但不超過 5 年	—	—	3,250
合計	\$ 4,016	\$ 9,465	\$ 10,746

20. 資本管理

合併公司處於快速成長階段，管理資本之目標係確保集團內各企業能夠於繼續經營與成長之前提下，藉由將債務及權益餘額最適化，以提供股東足夠之報酬。

合併公司之資本結構管理策略，係依據所營事業的產業規模、產業未來之成長性與產品發展藍圖，以設定合併公司適當之市場佔有率，並據以規劃所需之資本支出；再依產業特性，計算所需之營運資金與現金，以對合併公司長期發展所需之各項資產規模，做出整體性的規劃；最後根據合併公司產品競爭力推估可能之產品邊際貢獻、營業利益率與現金流量，並考量產業景氣循環波動、產品生命週期等風險因素，以決定合併公司適當之資本結構。

合併公司管理階層定期審核資本結構，並考量不同資本結構可能涉及之成本與風險。一般而言，合併公司採用審慎之風險管理策略。

21. 金融工具

(1) 金融工具之種類

金融資產	103年6月30日	102年12月31日	102年6月30日
<u>按攤銷後成本衡量</u>			
現金及約當現金	\$ 1,171,176	\$ 1,144,872	\$ 855,398
應收票據及帳款淨額	3,513,728	3,053,735	3,015,838
應收票據及帳款-關係人	2,648	4,942	1,673
其他應收款	113,513	116,006	71,965
其他應收款-關係人	1,308	1,732	378
其他金融資產-流動	218,497	90,963	77,769
長期應收票據及款項	16,005	30,564	19,116
其他非流動資產	26,560	16,720	20,551
透過損益按公允價值衡量之金融資產-流動	72,422	53,208	107,887
備供出售金融資產-非流動	195,477	170,628	148,292
<u>金融負債</u>			
<u>按攤銷後成本衡量</u>			
短期借款	\$ 2,013,175	\$ 1,716,584	\$ 1,495,672
應付短期票券	169,975	279,875	169,967
應付票據及帳款	1,788,655	1,576,786	1,560,934
應付票據及帳款-關係人	67,753	42,570	47,908
其他應付款	850,958	489,325	702,378
其他應付款項-關係人	4,911	8,574	7,910
一年或一營業週期內到期長期借款	557,269	580,665	442,471
長期借款	659,385	678,373	756,004
長期應付票據及款項	—	93	—
透過損益按公允價值衡量之金融負債-流動	6,461	2,257	2,175

(2) 財務風險管理目的與政策

合併公司主要金融工具包括權益投資、應收票據及帳款、應付票據及帳款、借款及應付短期票券。本公司之財務部門係為各業務單位提供服務，統籌協調國內金融市場之操作，藉由依照風險程度與廣度分析暴險之內部風險報告監督及管理與營運有關之財務風險。該等風險包括市場風險（包含利率及匯率風險）、信用風險及流動性風險。

合併公司透過衍生金融工具規避暴險，以減輕該等風險之影響。衍生金融工具之運用受本公司董事會通過之政策所規範，其為匯率風險、利率風險、信用風險、衍生金融工具與非衍生金融工具之運用以及剩餘流動資金之投資書面原則。內部稽核人員持續地針對政策之遵循與暴險額度進行複核。合併公司並未以投機目的而進行金

融工具（包括衍生金融工具）之交易。財務部門每季對本公司之董事會提出報告。

(A)市場風險

a. 利率風險

合併公司係浮動利率借入資金，因而產生利率暴險。合併公司於資產負債表日受利率暴險之金融資產及金融負債帳面金額如下：

	103年6月30日	102年12月31日	102年6月30日
具現金流量利率風險			
— 金融負債	\$ 3,250,479	\$ 3,166,082	\$ 2,864,114

敏感度分析

下列敏感度分析係依非衍生工具於資產負債表日之利率暴險而決定。對於浮動利率負債，其分析方式係計算報導期間加權平均金額。合併公司內部向主要管理階層報告利率時所使用之變動率為利率增加 1%，此亦代表管理階層對利率之合理可能變動範圍之評估。

若利率增加 1%，在所有其他變數維持不變之情況下，合併公司民國 103 及 102 年度前 2 季之淨利將分別減少 16,041 仟元及 15,173 仟元。

合併公司於本期對利率之敏感度較上期增加，主因為變動利率債務工具增加。

b. 外幣匯率風險

合併公司主要營運活動係以外幣進行交易，故曝露於外幣匯率波動之風險。為避免因匯率變動造成價值下跌及未來現金流量之波動，合併公司使用換匯、遠期外匯合約及換匯換利合約等衍生金融工具來規避匯率風險。此類衍生金融工具之使用，可協助合併公司減少但仍無法完全排除外幣匯率變動所造成之影響。因考量未來現金流量，合併公司亦透過外幣借款以抵銷部分因外幣換算所產生之匯率風險。

有關外幣匯率風險之敏感性分析，主要係針對報導期間結束日之外幣貨幣性金融工具，因匯率變動產生之不利影響計算。當民國 103 年及 102 年 6 月 30 日外幣對新台幣變動達百分之十，民國 103 及 102 年度前 2 季之淨利將分別減少 306,444 仟元及 118,429 仟元。

(B)信用風險

信用風險係指交易對方拖欠合約義務而造成集團財務損失之風險。截至資產負債表日，合併公司可能因交易對方未履行義務及合併公司提供財務保證造成財務損失之最大信用風險暴險主要係來自於資產負債表所認列之金融資產帳面金額。

合併公司採行之政策係僅與信譽卓著之對象進行交易，並於必要情形下取得足額之擔保以減輕因拖欠所產生財務損失之風險。合併公司持續監督信用暴險以及交易對方之信用評等，並將總交易金額分散至各信用評等合格之客戶。

合併公司民國 103 年度前 2 季並無對任何單一交易對方或任何一組具相似特性之交易對方有重大的信用暴險。民國 103 年 6 月 30 日對代號 012122 公司之信用風險集中情形超過合併公司應收帳款總額之 10%。合併公司民國 102 年度前 2 季並無對任何單一交易對方或任何一組具相似特性之交易對方有重大的信用暴險，亦

無交易對方之信用風險集中致超過合併公司應收帳款總額之10%之情形。

(C)流動性風險

合併公司係透過管理及維持足夠部位之現金及約當現金以支應集團營運並減輕現金流量波動之影響。合併公司管理階層監督銀行融資額度使用狀況並確保借款合同條款之遵循。

流動性及利率風險表

下表詳細說明合併公司已約定還款期間之非衍生金融負債剩餘合約到期分析，其係依據合併公司最早可能被要求還款之日期，並以金融負債未折現現金流量編製，其包括利息及本金之現金流量。

合併公司可被要求立即還款之銀行借款，係列於下表中最早之期間內，不考慮銀行立即執行該權利之機率；其他非衍生金融負債到期分析係依照約定之還款日編製。

103年6月30日

	要求即付或短 於1個月	1至3個月	3個月至1年	1至5年	5年以上
<u>非衍生金融負債</u>					
無附息負債	\$ —	\$ 1,856,408	\$ 855,869	\$ —	\$ —
固定利率工具	—	—	149,325	—	—
浮動利率工具	281,849	858,282	1,450,963	459,399	199,986
	<u>\$ 281,849</u>	<u>\$ 2,714,690</u>	<u>\$ 2,456,157</u>	<u>\$ 459,399</u>	<u>\$ 199,986</u>

102年12月31日

	要求即付或短 於1個月	1至3個月	3個月至1年	1至5年	5年以上
<u>非衍生金融負債</u>					
無附息負債	\$ —	\$ 1,619,356	\$ 497,899	\$ 93	\$ —
固定利率工具	—	—	89,415	—	—
浮動利率工具	263,839	649,769	1,574,101	425,400	252,973
	<u>\$ 263,839</u>	<u>\$ 2,269,125</u>	<u>\$ 2,161,415</u>	<u>\$ 425,493</u>	<u>\$ 252,973</u>

102年6月30日

	要求即付或短 於1個月	1至3個月	3個月至1年	1至5年	5年以上
<u>非衍生金融負債</u>					
無附息負債	\$ —	\$ 1,608,842	\$ 710,288	\$ —	\$ —
固定利率工具	—	—	—	—	—
浮動利率工具	—	1,218,683	889,427	476,122	279,882
	<u>\$ —</u>	<u>\$ 2,827,525</u>	<u>\$ 1,599,715</u>	<u>\$ 476,122</u>	<u>\$ 279,882</u>

上述非衍生金融資產及負債之浮動利率工具金額，將因浮動利率與資產負債表日所估計之利率不同而改變。

下表詳細說明合併公司針對衍生金融工具所作之流動性分析，就採淨額交割之衍生工具，係以未折現之合約淨現金流入及流出為基礎編製；就採總額交割之衍生工具，係以未折現之總現金流入及流出為基礎編製。當應付或應收金額不固定時，揭露之金額係依資產負債表日殖利率曲線所推估之預計利率決定。

103年6月30日

	要求即付或短 於1個月	1至3個月	3個月至1年	1至5年	5年以上
<u>總額交割</u>					
換匯	\$ —	\$ —	\$ 216,030	\$ —	\$ —

102年12月31日

	要求即付或短 於1個月	1至3個月	3個月至1年	1至5年	5年以上
<u>總額交割</u>					
換匯	\$ 89,580	\$ 335,394	\$ 279,971	\$ —	\$ —
遠期外匯合約	\$ 26,629	\$ —	\$ —	\$ —	\$ —

102年6月30日

	要求即付或短 於1個月	1至3個月	3個月至1年	1至5年	5年以上
<u>總額交割</u>					
換匯	\$ —	\$ 207,980	\$ 59,776	\$ —	\$ —
遠期外匯合約	\$ —	\$ 7,998	\$ —	\$ —	\$ —

(3) 公允價值之資訊

(A) 按攤銷後成本衡量金融工具之公允價值

合併公司管理階層認為按攤銷後成本衡量之金融資產及金融負債之帳面金額趨近其公允價值。

(B) 按公允價值衡量之金融工具

金融資產	103年6月30日	
	帳面價值	公允價值
透過損益按公允價值衡量之金融資產-流動	\$ 72,422	\$ 72,422
備供出售金融資產-非流動	195,477	195,477
<u>金融負債</u>		
透過損益按公允價值衡量之金融負債-流動	6,461	6,461

金融資產	102年12月31日	
	帳面價值	公允價值
透過損益按公允價值衡量之金融資產-流動	\$ 53,208	\$ 53,208
備供出售金融資產-非流動	170,628	170,628
金融負債		
透過損益按公允價值衡量之金融負債-流動	2,257	2,257

金融資產	102年6月30日	
	帳面價值	公允價值
透過損益按公允價值衡量之金融資產-流動	\$ 107,887	\$ 107,887
備供出售金融資產-非流動	148,292	148,292
金融負債		
透過損益按公允價值衡量之金融負債-流動	2,175	2,175

金融資產及金融負債之公允價值係依下列方式決定：

- 衍生工具公允價值係採用銀行所提供之報價計算。
- 無公開報價之股票係依照淨值法決定公允價值。

(C) 認列於合併資產負債表之公允價值衡量

下表提供了金融工具於原始認列後以公允價值衡量方式之分析，衡量方式係基於公允價值可觀察之程度分為第一至三級。

- 第一級公允價值衡量係指以來自活絡市場相同資產或負債之公開報價（未經調整）。
- 第二級公允價值衡量係指除第一級之公開報價外，以屬於該資產或負債直接（亦即價格）或間接（亦即由價格推導而得）可觀察之輸入值推導公允價值。
- 第三級公允價值衡量係指評價技術係非以可觀察市場資料為基礎之資產或負債之輸入值（不可觀察之輸入值）推導公允價值。

103年6月30日

項目	第一級	第二級	第三級	合計
透過損益按公允價值衡量之金融資產-流動				
基金	\$ 71,533	\$ —	\$ —	\$ 71,533
換利換匯合約	—	889	—	889
備供出售金融資產-非流動				

項目	第一級	第二級	第三級	合計
國內上市櫃股票	\$ 121,972	\$ —	\$ —	\$ 121,972
國內外未上市櫃股票	—	—	73,505	73,505
透過損益按公允價值衡 量之金融負債-流動				
換利換匯合約	—	4,724	—	4,724
換匯	—	1,737	—	1,737

102年12月31日

項目	第一級	第二級	第三級	合計
透過損益按公允價值衡 量之金融資產-流動				
基金	\$ 47,962	\$ —	\$ —	\$ 47,962
換匯	—	3,975	—	3,975
換利換匯合約	—	1,271	—	1,271
備供出售金融資產-非 流動				
國內上市櫃股票	98,448	—	—	98,448
國內外未上市櫃股票	—	—	72,180	72,180
透過損益按公允價值衡 量之金融負債-流動				
換利換匯合約	—	969	—	969
換匯	—	314	—	314
遠期外匯合約	—	—	974	974

102年6月30日

項目	第一級	第二級	第三級	合計
透過損益按公允價值衡 量之金融資產-流動				
基金	\$ 105,411	\$ —	\$ —	\$ 105,411
換匯	—	2,278	—	2,278
遠期外匯合約	—	—	198	198
備供出售金融資產-非 流動				
國內上市櫃股票	65,922	—	—	65,922
國內外未上市櫃股票	—	—	82,370	82,370
透過損益按公允價值衡 量之金融負債-流動				
換利換匯合約	—	2,175	—	2,175

(D)金融資產以第三級公允價值衡量之調節

	103 年度前 2 季	
	透過損益按公允價值衡量	備供出售金融資產- 非流動
	持有供交易	無公開報價權益工具投資
期初餘額	\$ (974)	\$ 72,180
處分/結清	974	—
認列於其他綜合損益	—	1,325
期末餘額	\$ —	\$ 73,505

	102 年度前 2 季	
	透過損益按公允價值衡量	備供出售金融資產- 非流動
	持有供交易	無公開報價權益工具投資
期初餘額	\$ (6)	\$ 82,082
新增	198	—
處分/結清	6	—
認列於其他綜合損益	—	288
期末餘額	\$ 198	\$ 82,370

七、關係人交易

本公司及子公司（係本公司之關係人）間之交易、帳戶餘額、收益及費損於合併時全數予以銷除，故未揭露於本附註。合併公司與其他關係人間之交易如下。

1. 營業交易

銷貨

	103年度第2季	102年度第2季	103年度前2季	102年度前2季
其他關係人	\$ 1,292	\$ 3,057	\$ 4,330	\$ 4,686

上開銷貨係按一般銷售價格辦理，收款條件與一般廠商相當。

進貨

	103年度第2季	102年度第2季	103年度前2季	102年度前2季
其他關係人	\$ 47,288	\$ 38,265	\$ 75,492	\$ 49,517

上開進貨價格係按一般市價計價，與一般廠商付款條件相當。

2. 應收付款項

應收帳款-關係人

	103年6月30日	102年12月31日	102年6月30日
其他關係人	\$ 2,648	\$ 4,942	\$ 1,673

催收款-關係人

	103年6月30日	102年12月31日	102年6月30日
其他關係人	\$ —	\$ —	\$ 1,110
減：備抵呆帳	—	—	(1,110)
淨額	\$ —	\$ —	\$ —

應付票據-關係人

	103年6月30日	102年12月31日	102年6月30日
其他關係人	\$ —	\$ —	\$ 474

應付帳款-關係人

	103年6月30日	102年12月31日	102年6月30日
其他關係人	\$ 67,753	\$ 42,570	\$ 47,434

截至民國103年6月30日、102年12月31日及6月30日止流通在外之應付關係人款項餘額係未提供擔保。

3. 其他交易

(1) 其他應收款

	103年6月30日	102年12月31日	102年6月30日
其他關係人	\$ 1,308	\$ 1,732	\$ 378

(2) 其他應付款

	103年6月30日	102年12月31日	102年6月30日
其他關係人	\$ 4,911	\$ 8,574	\$ 7,910

(3) 預收款項

	103年6月30日	102年12月31日	102年6月30日
其他關係人	\$ 408	\$ 408	\$ —

(4) 佣金支出

	103年度第2季	102年度第2季	103年度前2季	102年度前2季
其他關係人	\$ 3,672	\$ 3,024	\$ 4,650	\$ 6,999

(5) 租金收入

	103年度第2季	102年度第2季	103年度前2季	102年度前2季
其他關係人	\$ 1,215	\$ 1,620	\$ 2,430	\$ 1,620

(6) 對主要管理階層之獎酬

	103年度第2季	102年度第2季	103年度前2季	102年度前2季
短期員工福利	\$ 3,261	\$ 3,168	\$ 6,481	\$ 6,023
離職福利	—	—	—	5,390
退職後福利	—	—	—	—
其他長期員工福利	—	—	—	—

董事及其他主要管理階層之薪酬係由薪酬委員會依照個人績效及市場趨勢決定。

八、質押之資產

合併公司計有下列資產提供銀行作為借款之擔保或用途受有限制。

	103年6月30日	102年12月31日	102年6月30日
不動產、廠房及設備	\$ 1,284,925	\$ 1,308,441	\$ 1,351,397
投資性不動產	177,550	177,908	130,713
其他流動資產	201,177	21,860	60,172
其他非流動資產	26,560	16,720	20,551
合計	\$ 1,690,212	\$ 1,524,929	\$ 1,562,833

九、重大或有負債及未認列之合約承諾

截至民國 103 年 6 月 30 日、102 年 12 月 31 日及 6 月 30 日止，合併公司承諾事項及或有負債計如下列：

- (一) 因訂料、貸款額度保證而開立之保證票據分別為 300,000 仟元、300,000 仟元及 300,900 仟元。
- (二) 出售產品之履約保證而開立之保證票據分別為 20,737 仟元、18,787 仟元及 21,860 仟元。
- (三) 因資策會委託研究之保證而開立保證票據分別為 8,800 仟元、8,800 仟元及 19,800 仟元。
- (四) 因銷貨或投標需要向銀行申請開立背書保證之金額分別為 33,965 仟元、26,398 仟元及 73,669 仟元。
- (五) 因出口關稅、貨物稅記帳需要向銀行申請開立背書保證之金額分別為 500 仟元、2,500 仟元及 2,500 仟元。
- (六) 因衍生性金融商品交易而開立予銀行之保證票據分別為 10,000 仟元、10,000 仟元及 0 仟元。
- (七) 已簽訂但尚未發生之工程合約金額分別為 0 仟元、1,715 仟元及 0 仟元。
- (八) 已開立信用狀未使用餘額列示如下：

幣別	103年6月30日	102年12月31日	102年6月30日
	信用狀金額 (仟元)	信用狀金額 (仟元)	信用狀金額 (仟元)
日幣	¥ 23,962	¥ 38,185	¥ 1,067
英磅	GBP 144	GBP 202	GBP 694
歐元	EUR 737	EUR 385	EUR 1,280
台幣	NTD 32,033	NTD 27,448	NTD 20,521
美金	USD —	USD 44	USD —

十、重大之災害損失：無。

十一、重大之期後事項：無。

十二、其他

外幣金融資產及負債之匯率資訊如下：

單位：外幣仟元或新台幣仟元
103年6月30日

	外幣	匯率	帳面金額
<u>金融資產</u>			
<u>貨幣性項目</u>			
美金	\$ 65,839	29.87	\$ 1,966,284
歐元	1,281	40.78	52,255
英磅	156	50.87	7,937
新加坡幣	—	23.93	1
人民幣	419,569	4.81	2,018,547
泰幣	18,337	0.93	16,972
馬來幣	5,437	8.93	48,572
日幣	64,204	0.29	18,915
港幣	16,755	3.85	64,559
越南盾	5,073,295	0.0014	6,900
南非幣	3,039	2.83	8,601
<u>金融負債</u>			
<u>貨幣性項目</u>			
美金	23,298	29.87	695,805
歐元	901	40.78	36,747
英磅	54	50.87	2,743
人民幣	65,429	4.81	314,777
泰幣	21,741	0.93	20,123
馬來幣	6,019	8.93	53,767
日幣	71,079	0.29	20,940
越南盾	144,915	0.0014	197

單位：外幣仟元或新台幣仟元
102年12月31日

	外幣	匯率	帳面金額
<u>金融資產</u>			
<u>貨幣性項目</u>			
美金	\$ 56,345	29.81	\$ 1,679,376
歐元	802	41.09	32,934
英磅	—	49.28	12
人民幣	272,295	4.92	1,339,417
泰幣	18,741	0.91	17,120
馬來幣	7,409	8.73	64,696
日幣	20,177	0.28	5,728
港幣	20,519	3.84	78,855
越南盾	5,793,395	0.0014	7,937
南非幣	2,967	2.85	8,456
<u>金融負債</u>			
<u>貨幣性項目</u>			
美金	25,993	29.81	774,712
歐元	1,015	41.09	41,704
英磅	103	49.28	5,083
人民幣	53,676	4.92	264,030
泰幣	20,404	0.91	18,639
馬來幣	832	8.73	7,262
日幣	78,126	0.28	22,180
越南盾	81,106	0.0014	109

單位：外幣仟元或新台幣仟元
102年6月30日

	外幣	匯率	帳面金額
<u>金融資產</u>			
<u>貨幣性項目</u>			
美金	\$ 42,883	30.00	\$ 1,286,498
歐元	1,273	39.15	49,824
人民幣	206,039	4.89	1,007,119
泰幣	18,385	0.97	17,903
馬來幣	4,090	9.09	37,171
日幣	43,409	0.30	13,179
港幣	23,617	3.88	91,328
南非幣	2,886	3.02	8,717
<u>金融負債</u>			
<u>貨幣性項目</u>			
美金	55,645	30.00	1,669,362
歐元	1,392	39.15	54,509
英磅	339	45.32	15,539
人民幣	52,417	4.89	256,214
泰幣	20,898	0.97	20,351
馬來幣	48	9.09	432
日幣	20,665	0.30	6,274
港幣	187	3.88	723

十三、附註揭露事項

(一)重大交易事項相關資訊

1. 資金貸予他人：

單位：外幣元或新台幣仟元

編號	貸出資金之公司	貸與對象	是否為關係人	往來項目	本期最高餘額	期末餘額(董事會核准額度)	實際動支金額	利率區間	資金貸與性質	業務往來金額	有短期融通資金必要之原因	提列備抵呆帳金額	擔保品		對個別對象資金貸與限額	資金貸與總限額
													名稱	價值		
0	東台精機股份有限公司	TOPPER EUROPE B. V.	Y	其他應收款-關係人	\$63,680 (EUR1,518,716元)	\$11,632	\$11,632 (EUR285,226元)	1.5%	有業務往來	銷貨 \$40,315	-	-	-	-	以不超過雙方最近一年度業務往來金額為限(\$45,012)	\$968,778 本公司淨值 4,843,889×20% =968,778
0	東台精機股份有限公司	EASTAI TECHNOLOGY (M)SDN BHD	Y	其他應收款-關係人	\$16 (USD527.98元)	\$-	\$-	1.5%	有業務往來	-	-	-	-	-	以不超過雙方最近一年度業務往來金額為限(\$-)	\$968,778 本公司淨值 4,843,889×20% =968,778
0	東台精機股份有限公司	蘇州東昱精機有限公司	Y	其他應收款-關係人	\$23,987 (USD803,189.98元)	\$23,987	\$23,987 (包含本金USD803,189.98元)	1.5%	有業務往來	銷貨 \$143,358	-	-	-	-	以不超過雙方最近一年度業務往來金額為限(\$327,930)	\$968,778 本公司淨值 4,843,889×20% =968,778
0	東台精機股份有限公司	上海東台鑫貿易有限公司	Y	其他應收款-關係人	\$17,497 (USD585,870元)	\$17,497	\$17,497 (包含本金USD585,870元)	1.5%	有業務往來	-	-	-	-	-	以不超過雙方最近一年度業務往來金額為限(\$17,520)	\$968,778 本公司淨值 4,843,889×20% =968,778
0	東台精機股份有限公司	TONGTAI MACHINE&TOOL JAPAN CO., LTD.	Y	其他應收款-關係人	\$3,135 (USD102,888元)	\$580	\$580 (包含本金USD19,435元)	1.5%	有業務往來	銷貨 \$17,088	-	-	-	-	以不超過雙方最近一年度業務往來金額為限(\$36,718)	\$968,778 本公司淨值 4,843,889×20% =968,778
0	東台精機股份有限公司	Tongtai Machine Tool (SEA) Sdn Bhd	Y	其他應收款-關係人	\$10,518 (USD352,184元)	\$10,518	\$10,518 (包含本金USD352,184元)	1.5%	有業務往來	銷貨 \$18,688	-	-	-	-	以不超過雙方最近一年度業務往來金額為限(\$71,416)	\$968,778 本公司淨值 4,843,889×20% =968,778
0	東台精機股份有限公司	Tongtai Machine Tool (MFG) Sdn Bhd	Y	其他應收款-關係人	\$52,425 (MYR5,850,000元)	\$52,261	\$-	1.5%	短期融通必要	-	購置廠房	-	-	-	\$484,389 本公司淨值 4,843,889×10% =484,389	\$968,778 本公司淨值 4,843,889×20% =968,778

2. 為他人背書保證：

單位：新台幣仟元

編號	背書保證者 公司名稱	被背書保證對象		對單一企業 背書保證限額	本期最高背 書保證餘額	期末背書 保證餘額	實際動支 金額	以財產擔保 之背書保證 金額	累計背書保證 金額佔最近期 財務報表淨值 之比率	背書保證 最高限額	屬母公司 對子公司 背書保證	屬子公司 對母公司 背書保證	屬對大陸 地區背書 保證
		公司名稱	關係										
0	東台精機股 份有限公司	亞太菁英(股)公司	2	以不超過本公司當 期淨值20%為限	\$ 455,000	\$ 455,000	\$ 195,482	\$ —	9.39%	以不超過本公司當 期淨值40%為限	Y	—	—
		Union Top Industrial (SAMOA) Limited.	2	"	317,802	311,492	256,242	—	6.43%	"	Y	—	—
		Tongtai Machine Tool (MFG) Sdn Bhd	2	"	68,977	68,690	55,848	—	1.42%	"	Y	—	—
		合計					\$ 835,182			17.24%			

3. 期末持有有價證券：

單位：新台幣仟元

持有之公司	有價證券種類	有價證券名稱	與有價證券發行人之關係	帳列科目	期末			
					股數	帳面金額	持股比例	公允價值
東台精機(股)公司	股單	翌翔科技(股)公司	—	備供出售金融資產-非流動	75,000	\$—	14.29%	\$—
	股票	心得科技工業(股)公司	—	"	268,519	5,724	4.48%	5,724
	股票	光隆(股)公司	—	"	500,000	7,210	1.35%	7,210
	股票	皓翔科技(股)公司	—	"	5,495,000	45,699	15.00%	45,699
	股票	模里西斯機零壹精密機械有限公司	—	"	320,000	—	19.60%	—
	股票	翔榛興業(股)公司	—	"	1,520,000	6,160	19.00%	6,160
	股票	東捷科技(股)公司	—	"	5,808,206	121,972	4.40%	121,972
	開放型基金	元大寶來全球滿意入息基金-不配息	—	透過損益按公允價值衡量之金融資產-流動	900,090	9,820	—	9,820
	開放型基金	宏利中國離岸債券基金A (CNY)	—	"	909,338.91	9,662	—	9,662
	開放型基金	復華南非2017保本基金(ZAR)	—	"	300,914.8	8,601	—	8,601
	開放型基金	元大寶來中國機會債券基金A	—	"	600,000	6,011	—	6,011
	開放型基金	台新新興市場債券基金A	—	"	500,000	5,133	—	5,133
開放型基金	台新人民幣貨幣市場基金(CNY)	—	"	100,000	4,819	—	4,819	
開放型基金	柏瑞新興亞太策略債券基金A	—	"	299,207.1	3,057	—	3,057	
榮田精機(股)公司	開放型基金	宏利中國點心高收益基金-A不配息	—	透過損益按公允價值衡量之金融資產-流動	72,563.15	24,430	—	24,430
Union Top Industrial (SMDA) Limited	股單	Empire Bridge Limited	—	備供出售金融資產-非流動	—	—	15.00%	—
	股單	NATION UNITED LIMITED	—	"	—	8,712	15.00%	8,712

4. 累積買進或賣出同一有價證券之金額達新台幣三億元或實收資本額百分之二十以上：無。

5. 取得不動產之金額達新台幣三億元或實收資本額百分之二十以上：無。

6. 處分不動產之金額達新台幣三億元或實收資本額百分之二十以上：無。

7. 與關係人進、銷貨交易金額達新台幣一億元或實收資本額百分之二十以上：

單位：新台幣仟元

進(銷)貨之公司	交易對象名稱	關係	交易情形				交易條件與一般交易不同之情形及原因		應收(付)票據、帳款		備註
			進(銷)貨	金額	佔總進(銷)貨之比率(%)	授信期間	單價	授信期間	餘額	佔總應收(付)款項之比率(%)	
東台精機(股)公司	蘇州東昱精機有限公司	母子公司	銷貨	\$ (143,358)	(4.80)	與一般交易條件相當	—	—	\$116,143	4.19	預收3,094仟元
東台精機(股)公司	東鋒機械自動化(股)公司	母子公司	進貨	122,164	5.37	與一般交易條件相當	—	—	(101,826)	(7.74)	—

8. 應收關係人款項達新台幣一億元或實收資本額百分之二十以上：

帳列應收款項	交易對象	關係	應收關係人款項餘額	週轉率	逾期應收關係人款項		應收關係人款項期後收回金額	提列備抵呆帳金額
					金額	處理方式		
東台精機(股)公司	蘇州東昱精機有限公司	母子公司	\$116,143	2.70	\$—	—	\$23,884	\$—
東鋒機械自動化(股)公司	東台精機(股)公司	母子公司	101,826	2.60	—	—	16,675	—

9. 民國 103 年度前 2 季合併公司從事衍生性商品交易：詳附註六、2。

(二) 轉投資事業相關資訊

被投資公司名稱、所在地區等相關資訊：

(A) 對被投資公司具有重大影響力者：無。

(B)對被投資公司具有控制能力者：

單位：外幣仟元或新台幣仟元

投資公司 名稱	被投資公司 名稱	所在地區	主要營業項目	原始投資金額		期末持有			被投資公 司本期 (損)益	本期認列之投 資(損)益	備註
				本期期末	去年年底	股數	比率	帳面金額			
東台精機(股)公司	Union Top Industrial (SAMOA) Limited	薩摩亞	控股公司	\$560,867 (USD17,195)	\$560,867 (USD17,195)	16,465,400	100.00%	\$925,885	\$32,436	\$32,954	—
	TONG-TAI MACHINERY CO., LTD.	泰國	專用機和同類產品之銷售	2,127 (SGD99)	2,127 (SGD99)	196,000	49.00%	4,454	(591)	(290)	—
	EASIAI TECHNOLOGY (M)SDN BHD	馬來西亞	專用機和同類產品之銷售	451 (SGD21)	451 (SGD21)	48,001	80.00%	2,232	(1,778)	(1,422)	—
	東鋒機械自動化(股)公司	高雄市湖內區	電氣自動化裝配及買賣	3,954	3,954	1,199,000	79.93%	35,604	13,173	10,343	—
	東暉精密(股)公司	高雄市湖內區	機械零件製造及加工	9,766	9,766	838,800	64.67%	22,491	6,937	4,225	—
	Tong-Tai Seiki USA, INC.	美國	行銷機器設備	71,667 (USD2,180)	71,667 (USD2,180)	100	100.00%	17,635	(1,508)	(1,508)	—
	榮田精機(股)公司	高雄市湖內區	各種機械製造及買賣	100,731	100,731	18,253,424	51.27%	444,294	72,983	38,039	—
	Topper Europe B.V.	荷蘭	商品買賣	96,221 (EUR2,340)	48,407 (EUR1,090)	9,000	100.00%	44,605	(4,763)	(4,763)	—
	亞太菁英(股)公司	高雄市湖內區	機械設備之製造及銷售	309,336	309,336	20,569,200	99.68%	49,756	(15,881)	(16,008)	—
	晉奕科技(股)公司	台北市中正區	模具及機械設備之買賣	27,971	27,971	2,799,000	69.98%	82,203	2,391	(113)	—
	譚泰精機(股)公司	台南市安南區	各種機械製造及買賣	80,582	80,582	6,238,800	51.99%	98,575	970	504	—
	TONGTAI MACHINE&TOOL JAPAN CO., LTD.	日本	各種機械製造及買賣	7,260 (JPY20,000)	7,260 (JPY20,000)	100	100.00%	6,461	5,630	5,636	—
	Tongtai Machine Tool (MFG) Sdn Bhd	馬來西亞	各種機械製造及買賣	23,568 (USD791)	9,814 (USD331)	2,500,000	100.00%	18,922	(1,482)	(1,482)	—
	Tongtai Machine Tool (SEA) Sdn Bhd	馬來西亞	專用機和同類產品之銷售	5,107 (USD172)	5,107 (USD172)	520,000	52.00%	4,428	(535)	(278)	—
CONG TY TNHH TONG TAI VIET NAM	越南	專用機和同類產品之銷售	9,054 (USD300)	9,054 (USD300)	631,080	100.00%	7,893	(103)	(103)	—	
Union Top Industrial (SAMOA) Limited	GREAT PURSUIT LIMITED	薩摩亞	控股公司	40,054 (USD1,375)	40,054 (USD1,375)	—	55.00%	—	—	—	—
Topper Europe B.V.	Topper East Europe S. R. L.	羅馬尼亞	商品買賣	2,397 (EUR62)	2,397 (EUR62)	—	100.00%	139	437	437	—
晉奕科技(股)公司	Time Trade International Limited	薩摩亞	控股公司	32,771 (USD1,080)	32,771 (USD1,080)	—	100.00%	79,656	(4,322)	(4,322)	—

(三)1. 大陸投資資訊

單位：外幣仟元或新台幣仟元

大陸被投資公司名稱	主要營業項目	實收資本額	投資方式 (註1)	本期期初自台灣 匯出累積投資金額	本期匯出或 收回投資金額		本期期末自台灣 匯出累積投資金額	被投資公司 本期損益	本公司直接 或間接投資 之持股比例	本期認列投資 損益(註2)	期末投資 帳面價值	截至本期止已 匯回投資收益
					匯出	收回						
東昱精機(上海)有限公司	工具機之買賣及維修服務	\$USD2,408	2 (Union Top Industrial (SAMOA) Limited)	\$81,398 (USD2,408)	\$-	\$-	\$81,398 (USD2,408)	\$47,915	100%	\$47,915 (CNY9,880) 2C.	\$115,590	\$-
蘇州東昱精機有限公司	生產三軸以上聯動數位控制機床, 數位控制系統、伺服裝置及其相關零件	USD15,000	2 (Union Top Industrial (SAMOA) Limited)	495,114 (USD15,000)	-	-	495,114 (USD15,000)	18,775	100%	18,775 (CNY3,871) 2C.	1,035,076	-
上海東台鑫貿易有限公司	國際貿易及轉口貿易	USD200	2 (Union Top Industrial (SAMOA) Limited)	6,738 (USD200)	-	-	6,738 (USD200)	32	100%	32 (CNY7) 2C.	19,610	-
晉奕精密機械(上海)有限公司	模具及機械設備之買賣	USD550	2 (Time Trade International Limited)	32,771 (USD1,080)	-	-	32,771 (USD1,080)	(4,322)	69.98%	(4,322) (CNY-891) 2C.	79,656	32,652 (USD599) (CNY3,074)
皓騰欣電子(深圳)有限公司	生產經營高密度連接基板, 多層撓性板、封裝載板及剛撓印刷電路板的組裝。	USD2,500	2 (Union Top Industrial (SAMOA) Limited)	40,054 (USD1,375)	-	-	40,054 (USD1,375)	(4)	55%	- 2C.	-	-

單位：外幣仟元或新台幣仟元

本期期末累計自台灣匯出赴大陸地區投資金額	經濟部投審會核准投資金額	依經濟部投審會規定赴大陸地區投資限額
\$776,813 (USD23,833)	USD23,833	\$3,244,223

註1：投資方式區分為下列四種，標示種類別即可：

1. 直接赴大陸地區從事投資。
2. 透過第三地區公司再投資大陸(請註明該第三地區之投資公司)。
3. 其他方式。

註2：本期認列投資損益欄中：

1. 若屬籌備中，尚無投資損益者，應予註明：
2. 投資損益認列基礎分為下列三種，應予註明
 - A. 經與中華民國會計師事務所合作關係之國際性會計師事務所查核簽證之財務報表
 - B. 經台灣母公司簽證會計師查核簽證之財務報表。
 - C. 其他。

2. 與大陸被投資公司直接或間接經由第三地區所發生之重大交易事項(編製本合併財務報表時業已沖銷)：

(1) 銷貨及應收款項

民國103年度前2季本公司銷貨予大陸被投資公司之明細如下：

	金額	佔本公司營業收入淨額%
蘇州東昱精機有限公司	\$ 143,358	4.80

於民國103年6月30日，因銷貨交易產生之應收帳款明細如下：

	金額	佔本公司應收票據及帳款總額%
蘇州東昱精機有限公司	\$ 116,143	4.19

(2) 進貨與應付款項

民國103年度前2季本公司向大陸被投資公司進貨之明細如下：

	金額	佔本公司進貨淨額%
蘇州東昱精機有限公司	\$ 1,530	0.07

(3)其他

①其他應收款

	103年6月30日
蘇州東昱精機有限公司	\$ 28,582
上海東台鑫貿易有限公司	17,497
合計	<u>\$ 46,079</u>

上述主要係逾正常收款期限三個月以上尚未收回之帳款及代收代付款項。

②其他應付款

	103年6月30日
上海東台鑫貿易有限公司	\$ 14,314
蘇州東昱精機有限公司	5,965
合計	<u>\$ 20,279</u>

上述主要係應付佣金及代墊之款項。

③預收款項

	103年6月30日
蘇州東昱精機有限公司	<u>\$ 3,094</u>

④佣金支出

	103年度前2季
上海東台鑫貿易有限公司	\$ 12,435
蘇州東昱精機有限公司	6,320
合計	<u>\$ 18,755</u>

(四) 母公司與子公司及各子公司間之業務關係及重要交易往來情形及金額

1. 民國 103 年度前 2 季

編號 (註 1)	交易人名稱	交易往來對象	與交易人之 關係(註 2)	交易往來情形			佔合併總營 收或總資產 之比率(註 3)
				科目	金額	交易條件	
0	東台精機(股)公司	蘇州東昱精機有限公司	1	銷貨收入	\$143,358	(註 4)	3.32%
0	"	榮田精機(股)公司	1	"	72,793	(註 4)	1.68%
0	"	Topper Europe B. V.	1	"	40,315	(註 4)	0.93%
0	"	Tongtai Machine Tool (SEA) Sdn Bhd	1	"	18,688	(註 4)	0.43%
0	"	譚泰精機(股)公司	1	"	18,225	(註 4)	0.42%
0	"	TONGTAI MACHINE&TOOL JAPAN CO., LTD.	1	"	17,088	(註 4)	0.40%
0	"	Tongtai Machine Tool (MFG) Sdn Bhd	1	"	4,695	(註 4)	0.11%
0	"	亞太菁英(股)公司	1	"	2,303	(註 4)	0.05%
0	"	TONG-TAI MACHINERY CO., LTD.	1	"	1,052	(註 4)	0.02%
0	"	Topper East Europe S. R. L.	1	"	719	(註 4)	0.02%
0	"	CONG TY TNHH TONG TAI VIET NAM	1	"	171	(註 4)	—
0	"	東擘精密(股)公司	1	"	81	(註 4)	—
0	"	晉奕科技(股)公司	1	"	19	(註 4)	—
0	"	榮田精機(股)公司	1	租金收入	723	(註 4)	0.02%
0	"	東擘精密(股)公司	1	"	506	(註 4)	0.01%
0	"	東鋒機械自動化(股)公司	1	"	377	(註 4)	0.01%
0	"	榮田精機(股)公司	1	其他收入	1,951	(註 4)	0.05%
0	"	東擘精密(股)公司	1	"	6	(註 4)	—
0	"	東鋒機械自動化(股)公司	1	"	6	(註 4)	—
0	"	譚泰精機(股)公司	1	應收票據	10,472	(註 4)	0.08%
0	"	東擘精密(股)公司	1	"	617	(註 4)	—

編號 (註 1)	交易人名稱	交易往來對象	與交易人之 關係(註 2)	交易往來情形			佔合併總營 收或總資產 之比率(註 3)
				科目	金額	交易條件	
0	東台精機(股)公司	晉奕科技(股)公司	1	應收票據	\$5	(註 4)	—
0	"	蘇州東昱精機有限公司	1	應收帳款	116,143	(註 4)	0.90%
0	"	Tongtai Machine Tool (SEA) Sch Bnd	1	"	44,304	(註 4)	0.34%
0	"	Topper Europe B. V.	1	"	36,039	(註 4)	0.28%
0	"	譚泰精機(股)公司	1	"	5,006	(註 4)	0.04%
0	"	Tongtai Machine Tool (MFG) Sch Bnd	1	"	4,632	(註 4)	0.04%
0	"	TONGTAI MACHINE&TOOL JAPAN CO., LTD.	1	"	2,098	(註 4)	0.02%
0	"	TONG-TAI MACHINERY CO., LTD.	1	"	850	(註 4)	0.01%
0	"	亞太菁英(股)公司	1	"	822	(註 4)	0.01%
0	"	榮田精機(股)公司	1	"	559	(註 4)	—
0	"	Topper East Europe S. R. L.	1	"	162	(註 4)	—
0	"	CONG TY TNHH TONG TAI VIET NAM	1	"	143	(註 4)	—
0	"	晉奕科技(股)公司	1	"	56	(註 4)	—
0	"	東擘精密(股)公司	1	"	16	(註 4)	—
0	"	榮田精機(股)公司	1	其他應收款	37,124	(註 4)	0.29%
0	"	蘇州東昱精機有限公司	1	"	28,582	(註 4)	0.22%
0	"	上海東台鑫貿易有限公司	1	"	17,497	(註 4)	0.14%
0	"	Topper Europe B. V.	1	"	11,632	(註 4)	0.09%
0	"	Tongtai Machine Tool (SEA) Sch Bnd	1	"	10,518	(註 5)	0.08%
0	"	TONGTAI MACHINE&TOOL JAPAN CO., LTD.	1	"	580	(註 4)	—
0	"	東擘精密(股)公司	1	"	211	(註 4)	—
0	"	東鋒機械自動化(股)公司	1	"	88	(註 4)	—
0	"	譚泰精機(股)公司	1	"	52	(註 4)	—

編號 (註 1)	交易人名稱	交易往來對象	與交易人之 關係(註 2)	交易往來情形			佔合併總營 收或總資產 之比率(註 3)
				科目	金額	交易條件	
0	東台精機(股)公司	TONGTAI MACHINE&TOOL JAPAN CO., LTD.	1	預收收入	\$4,308	(註 4)	0.03%
0	"	蘇州東昱精機有限公司	1	"	3,094	(註 4)	0.02%
0	"	Topper Europe B. V.	1	"	2,569	(註 4)	0.02%
0	"	TONG-TAI MACHINERY CO., LTD.	1	"	45	(註 4)	—
1	東鋒機械自動化(股)公司	東台精機(股)公司	2	銷貨收入	122,164	(註 4)	2.83%
1	"	榮田精機(股)公司	3	"	7,556	(註 4)	0.17%
1	"	東擘精密(股)公司	3	"	16	(註 4)	—
1	"	"	3	應收票據	12	(註 4)	—
1	"	東台精機(股)公司	2	應收帳款	101,826	(註 4)	0.79%
1	"	榮田精機(股)公司	3	"	6,905	(註 4)	0.05%
2	榮田精機(股)公司	東台精機(股)公司	2	銷貨收入	18,466	(註 4)	0.43%
2	"	蘇州東昱精機有限公司	3	"	784	(註 4)	0.02%
2	"	Topper Europe B. V.	3	"	326	(註 4)	0.01%
2	"	TONGTAI MACHINE&TOOL JAPAN CO., LTD.	3	"	142	(註 4)	—
2	"	東台精機(股)公司	3	其他收入	410	(註 4)	0.01%
2	"	東台精機(股)公司	2	應收票據	45	(註 4)	—
2	"	東台精機(股)公司	2	應收帳款	7,128	(註 4)	0.06%
2	"	上海東台鑫貿易有限公司	3	"	4,380	(註 4)	0.03%
2	"	蘇州東昱精機有限公司	3	"	551	(註 4)	—
2	"	東台精機(股)公司	2	預收收入	679	(註 4)	0.01%
3	東擘精密(股)公司	"	2	銷貨收入	15,467	(註 4)	0.36%
3	"	東鋒機械自動化(股)公司	3	"	293	(註 4)	0.01%

編號 (註 1)	交易人名稱	交易往來對象	與交易人之 關係(註 2)	交易往來情形			佔合併總營 收或總資產 之比率(註 3)
				科目	金額	交易條件	
3	東擘精密(股)公司	東台精機(股)公司	2	應收帳款	\$13,157	(註 4)	0.10%
4	蘇州東昱精機有限公司	"	2	銷貨收入	1,530	(註 4)	0.04%
4	"	"	2	佣金收入	6,320	(註 4)	0.15%
4	"	東台精機(股)公司	2	其他應收款	5,965	(註 4)	0.05%
5	晉奕科技(股)公司	"	2	銷貨收入	9,067	(註 4)	0.21%
5	"	"	2	佣金收入	724	(註 4)	0.02%
5	"	東台精機(股)公司	2	應收帳款	7,801	(註 4)	0.06%
5	"	蘇州東昱精機有限公司	3	"	1,895	(註 4)	0.01%
6	CONG TY TNHH TONG TAI VIET NAM	東台精機(股)公司	2	佣金收入	760	(註 4)	0.02%
6	"	"	2	其他應收款	931	(註 4)	0.01%
7	Topper Europe B. V.	"	2	銷貨收入	5,563	(註 4)	0.13%
7	"	"	2	佣金收入	5,878	(註 4)	0.14%
7	"	"	2	應收帳款	5,502	(註 4)	0.04%
7	"	"	2	其他應收款	8,232	(註 4)	0.06%
8	TONG-TAI MACHINERY CO., LTD.	"	2	佣金收入	1,589	(註 4)	0.04%
8	"	"	2	其他應收款	8,017	(註 4)	0.06%
9	亞太菁英(股)公司	"	2	租金收入	240	(註 4)	0.01%
10	TONGTAI MACHINE&TOOL JAPAN CO., LTD.	"	2	銷貨收入	269	(註 4)	0.01%
10	"	Union Top Industrial(SMOA) Limited	3	勞務收入	5,216	(註 4)	0.12%
10	"	東台精機(股)公司	2	佣金收入	8,352	(註 4)	0.19%
10	"	"	2	其他應收款	5,554	(註 4)	0.04%
11	譚泰精機(股)公司	"	2	"	6	(註 4)	—

編號 (註 1)	交易人名稱	交易往來對象	與交易人之 關係(註 2)	交易往來情形			佔合併總營 收或總資產 之比率(註 3)
				科目	金額	交易條件	
12	上海東台鑫貿易有限公司	東台精機(股)公司	2	佣金收入	\$12,435	(註 4)	0.29%
12	"	"	2	其他應收款	14,314	(註 4)	0.11%
13	晉奕精密機械(上海)有限公司	蘇州東昱精機有限公司	3	銷貨收入	6,446	(註 4)	0.15%
13	"	"	3	應收帳款	21,626	(註 4)	0.17%

註 1：母公司及子公司相互間之業務往來資訊應分別於編號欄註明，編號之填寫方法如下：

1. 母公司填 0。
2. 子公司依公司別由阿拉伯數字 1 開始依序編號。

註 2：與交易人之關係有以下三種，標示種類即可：

1. 母公司對子公司。
2. 子公司對母公司。
3. 子公司對子公司。

註 3：交易往來金額佔合併總營收或總資產比率之計算，若屬資產負債科目者，以期末餘額佔合併總資產之方式計算；若屬損益科目者，以期中累積金額佔合併總營收之方式計算。

註 4：銷售價格及付款條件與一般交易相當。

註 5：母公司對子公司資金貸予之款項。

2. 民國 102 年度前 2 季

編號 (註 1)	交易人名稱	交易往來對象	與交易人之 關係(註 2)	交易往來情形			佔合併總營 收或總資產 之比率(註 3)
				科目	金額	交易條件	
0	東台精機(股)公司	蘇州東昱精機有限公司	1	銷貨收入	\$137,480	(註 4)	3.87%
0	"	榮田精機(股)公司	1	"	76,912	(註 4)	2.17%
0	"	Topper Europe B. V.	1	"	27,579	(註 4)	0.78%
0	"	TONGTAI MACHINE&TOOL JAPAN CO., LTD.	1	"	19,648	(註 4)	0.55%
0	"	譚泰精機(股)公司	1	"	5,850	(註 4)	0.16%
0	"	Tongtai Machine Tool (SEA) Sch Bhd	1	"	3,378	(註 4)	0.10%
0	"	TONG-TAI MACHINERY CO., LTD.	1	"	3,188	(註 4)	0.09%
0	"	EASTAI TECHNOLOGY (M)SDN BHD	1	"	2,100	(註 4)	0.06%
0	"	亞太菁英(股)公司	1	"	1,641	(註 4)	0.05%
0	"	晉奕科技(股)公司	1	"	1,046	(註 4)	0.03%
0	"	東擘精密(股)公司	1	"	407	(註 4)	0.01%
0	"	Tong-Tai Seiki USA, INC.	1	"	325	(註 4)	0.01%
0	"	Topper East Europe S. R. L.	1	"	295	(註 4)	0.01%
0	"	榮田精機(股)公司	1	租金收入	723	(註 4)	0.02%
0	"	東擘精密(股)公司	1	"	506	(註 4)	0.01%
0	"	東鋒機械自動化(股)公司	1	"	377	(註 4)	0.01%
0	"	亞太菁英(股)公司	1	"	20	(註 4)	—
0	"	蘇州東昱精機有限公司	1	其他收入	2,213	(註 4)	0.06%
0	"	榮田精機(股)公司	1	"	2,195	(註 4)	0.06%
0	"	亞太菁英(股)公司	1	"	2,058	(註 4)	0.06%

編號 (註 1)	交易人名稱	交易往來對象	與交易人之 關係(註 2)	交易往來情形			佔合併總營 收或總資產 之比率(註 3)
				科目	金額	交易條件	
0	東台精機(股)公司	東鋒機械自動化(股)公司	1	其他收入	\$5	(註 4)	—
0	"	東擘精密(股)公司	1	"	5	(註 4)	—
0	"	亞太菁英(股)公司	1	應收票據	952	(註 4)	0.01%
0	"	東擘精密(股)公司	1	"	725	(註 4)	0.01%
0	"	晉奕科技(股)公司	1	"	4	(註 4)	—
0	"	蘇州東昱精機有限公司	1	應收帳款	80,161	(註 4)	0.70%
0	"	Topper Europe B. V.	1	"	34,771	(註 4)	0.30%
0	"	上海東台鑫貿易有限公司	1	"	19,993	(註 4)	0.17%
0	"	TONGTAI MACHINE&TOOL JAPAN CO., LTD.	1	"	17,276	(註 4)	0.15%
0	"	Tong-Tai Seiki USA, INC.	1	"	6,193	(註 4)	0.05%
0	"	Tongtai Machine Tool (SEA) Sch Bhd	1	"	3,401	(註 4)	0.03%
0	"	EASTAI TECHNOLOGY (M)SDN BHD	1	"	1,393	(註 4)	0.01%
0	"	TONG-TAI MACHINERY CO., LTD.	1	"	468	(註 4)	—
0	"	東擘精密(股)公司	1	"	301	(註 4)	—
0	"	Topper East Europe S. R. L.	1	"	228	(註 4)	—
0	"	晉奕科技(股)公司	1	"	59	(註 4)	—
0	"	榮田精機(股)公司	1	"	63	(註 4)	—
0	"	Topper Europe B. V.	1	其他應收款	38,885	(註 4)	0.34%
0	"	榮田精機(股)公司	1	"	20,213	(註 4)	0.18%
0	"	蘇州東昱精機有限公司	1	"	17,295	(註 4)	0.15%
0	"	Tongtai Machine Tool (MFG) Sch Bhd	1	"	11,559	(註 4)	0.10%
0	"	Tong-Tai Seiki USA, INC.	1	"	10,495	(註 4)	0.09%
0	"	上海東台鑫貿易有限公司	1	"	7,185	(註 4)	0.06%

編號 (註 1)	交易人名稱	交易往來對象	與交易人之 關係(註 2)	交易往來情形			佔合併總營 收或總資產 之比率(註 3)
				科目	金額	交易條件	
0	東台精機(股)公司	晉奕科技(股)公司	1	其他應收款	\$2,940	(註 4)	0.03%
0	"	EASTAI TECHNOLOGY (M)SDN BHD	1	"	2,121	(註 4)	0.02%
0	"	亞太菁英(股)公司	1	"	1,124	(註 4)	0.01%
0	"	TONGTAI MACHINE&TOOL JAPAN CO.,LTD.	1	"	549	(註 4)	—
0	"	譚泰精機(股)公司	1	"	363	(註 4)	—
0	"	東擘精密(股)公司	1	"	184	(註 4)	—
0	"	東鋒機械自動化(股)公司	1	"	86	(註 4)	—
0	"	蘇州東昱精機有限公司	1	預收收入	6,647	(註 4)	0.06%
0	"	TONGTAI MACHINE&TOOL JAPAN CO.,LTD.	1	"	5,954	(註 4)	0.05%
0	"	榮田精機(股)公司	1	"	1,280	(註 4)	0.01%
0	"	TONG-TAI MACHINERY CO., LTD.	1	"	1,258	(註 4)	0.01%
1	東鋒機械自動化(股)公司	東台精機(股)公司	2	銷貨收入	85,244	(註 4)	2.40%
1	"	榮田精機(股)公司	3	"	7,661	(註 4)	0.22%
1	"	東擘精密(股)公司	3	"	4	(註 4)	—
1	"	榮田精機(股)公司	3	應收票據	3,567	(註 4)	0.03%
1	"	東台精機(股)公司	2	應收帳款	74,582	(註 4)	0.65%
1	"	榮田精機(股)公司	3	"	3,046	(註 4)	0.03%
2	榮田精機(股)公司	東台精機(股)公司	2	銷貨收入	19,633	(註 4)	0.55%
2	"	蘇州東昱精機有限公司	3	"	2,315	(註 4)	0.07%
2	"	TONG-TAI MACHINERY CO., LTD.	3	"	1,042	(註 4)	0.03%
2	"	"	2	應收票據	15	(註 4)	—
2	"	"	2	應收帳款	9,951	(註 4)	0.09%
2	"	"	2	預收收入	6,172	(註 4)	0.05%

編號 (註 1)	交易人名稱	交易往來對象	與交易人之 關係(註 2)	交易往來情形			佔合併總營 收或總資產 之比率(註 3)
				科目	金額	交易條件	
3	東擘精密(股)公司	東台精機(股)公司	2	銷貨收入	\$11,941	(註 4)	0.34%
3	"	"	2	應收帳款	10,778	(註 4)	0.09%
4	蘇州東昱精機有限公司	"	2	銷貨收入	7,013	(註 4)	0.20%
4	"	"	2	佣金收入	8,809	(註 4)	0.25%
4	"	"	2	其他應收款	7,578	(註 4)	0.07%
5	晉奕科技(股)公司	"	2	銷貨收入	2,870	(註 4)	0.08%
5	"	蘇州東昱精機有限公司	3	銷貨收入	1,704	(註 4)	0.05%
5	"	東台精機(股)公司	2	應收帳款	2,818	(註 4)	0.02%
6	Tong-Tai Seiki USA, INC.	"	2	佣金收入	2,267	(註 4)	0.06%
6	"	"	2	應收帳款	4,335	(註 4)	0.04%
7	Topper Europe B. V.	"	2	佣金收入	112	(註 4)	—
7	"	"	2	其他應收款	3,480	(註 4)	0.03%
8	EASTAI TECHNOLOGY (M)SDN BHD	"	2	佣金收入	2,120	(註 4)	0.06%
8	"	"	2	應收帳款	1,646	(註 4)	0.01%
9	TONGTAI MACHINE&TOOL JAPAN CO., LTD.	"	2	銷貨收入	1,667	(註 4)	0.05%
9	"	"	2	佣金收入	1,673	(註 4)	0.05%
9	"	"	2	應收帳款	3,127	(註 4)	0.03%
10	TONG-TAI MACHINERY CO., LTD.	"	2	佣金收入	1,464	(註 4)	0.04%
10	"	"	2	其他應收款	4,451	(註 4)	0.04%
11	譚泰精機(股)公司	"	2	銷貨收入	17	(註 4)	—
11	"	"	2	應收帳款	18	(註 4)	—
12	上海東台鑫貿易有限公司	"	2	其他應收款	241	(註 4)	—
13	晉奕精密機械(上海)有限公司	蘇州東昱精機有限公司	3	銷貨收入	10,329	(註 4)	0.29%

註 1：母公司及子公司相互間之業務往來資訊應分別於編號欄註明，編號之填寫方法如下：

1. 母公司填 0。
2. 子公司依公司別由阿拉伯數字 1 開始依序編號。

註 2：與交易人之關係有以下三種，標示種類即可：

1. 母公司對子公司。
2. 子公司對母公司。
3. 子公司對子公司。

註 3：交易往來金額佔合併總營收或總資產比率之計算，若屬資產負債科目者，以期末餘額佔合併總資產之方式計算；若屬損益科目者，以期中累積金額佔合併總營收之方式計算。

註 4：銷售價格及付款條件與一般交易相當。

十四、部門資訊

合併公司係依據管理當局用以制定決策、評估績效及分配資源之管理報告釐定營業部門。合併公司之應報導部門分別為東台部門、Union Top Industrial (SAMOA) Limited. 部門(簡稱 SAMOA)、榮田部門及其他部門。此衡量金額係提供予主要營運決策者，用以分配資源予部門及評量其績效。

(一)部門收入及營運結果

民國 103 年度前 2 季

	<u>單一部門</u>	<u>調整及沖銷</u>	<u>合計</u>
收入：			
來自外部客戶收入			
東台	\$ 2,665,545	\$ —	\$ 2,665,545
SAMOA	545,608	—	545,608
榮田	711,214	—	711,214
其他	400,345	—	400,345
部門間收入	548,870	(548,870)	—
部門收入合計	<u>\$ 4,871,582</u>	<u>\$ (548,870)</u>	<u>\$ 4,322,712</u>
部門損益：			
東台			\$ 257,958
SAMOA			32,436
榮田			72,983
其他			2,460
調整及沖銷			(67,368)
部門損益合計			<u>\$ 298,469</u>

民國 102 年度前 2 季

	<u>單一部門</u>	<u>調整及沖銷</u>	<u>合計</u>
收入：			
來自外部客戶收入			
東台	\$ 2,092,543	\$ —	\$ 2,092,543
SAMOA	441,610	—	441,610
榮田	630,756	—	630,756
其他	383,700	—	383,700
部門間收入	447,734	(447,734)	—
部門收入合計	<u>\$ 3,996,343</u>	<u>\$ (447,734)</u>	<u>\$ 3,548,609</u>

部門損益：

東台	\$ 153,713
SAMOA	(4,745)
榮田	56,473
其他	(15,344)
調整及沖銷	(6,183)
部門損益合計	<u>\$ 183,914</u>

(二)部門資產及負債

	103年6月30日	102年6月30日
東台	\$ 9,133,459	\$ 8,304,285
SAMOA	2,124,080	1,709,584
榮田	2,026,886	1,965,623
其他	1,752,463	1,551,245
備供出售金融資產-非流動	195,477	148,292
調整及沖銷	(2,364,460)	(2,159,512)
資產總計	<u>\$ 12,867,905</u>	<u>\$ 11,519,517</u>

	103年6月30日	102年6月30日
東台	\$ 4,476,335	\$ 3,736,323
SAMOA	1,208,945	751,951
榮田	1,162,402	1,207,300
其他	1,222,083	1,071,540
調整及沖銷	(608,899)	(460,475)
負債總計	<u>\$ 7,460,866</u>	<u>\$ 6,306,639</u>

(三)合併公司民國103及102年度前2季對主要客戶之銷貨金額皆無佔銷貨收入淨額10%以上之客戶。

(四)地區別資訊

1. 來自外部客戶收入

	103年度前2季		102年度前2季	
	金額	佔銷貨淨額%	金額	佔銷貨淨額%
台灣	\$ 1,514,942	35.04%	\$ 1,378,278	38.84%
亞洲	2,255,061	52.17%	1,771,855	49.93%
歐洲	472,043	10.92%	267,331	7.53%
美洲	69,002	1.60%	53,185	1.50%
非洲	11,664	0.27%	12,691	0.36%
大洋洲	—	—	65,269	1.84%
合計	<u>\$ 4,322,712</u>	<u>100.00%</u>	<u>\$ 3,548,609</u>	<u>100.00%</u>

2. 不動產、廠房及設備

	103年6月30日		102年6月30日	
	金額	佔總資產%	金額	佔總資產%
台灣	\$ 2,038,223	15.84%	\$ 2,222,062	19.29%
亞洲	401,445	3.12%	363,025	3.15%
歐洲	2,000	0.01%	2,749	0.02%
美洲	12	—	33	—
合計	\$ 2,441,680	18.97%	\$ 2,587,869	22.46%

附件一

東台精機股份有限公司
現金增資股票承銷價格計算書

一、承銷總股數說明

(一)東台精機股份有限公司(以下簡稱東台公司或該公司)目前實收資本額為新台幣(以下幣值相同) 2,310,298,640 元，每股面額新台幣壹拾元整，分為 231,029,864 股。該公司經 103 年 8 月 7 日董事會決議通過辦理現金增資發行新股 20,000,000 股，每股面額壹拾元，總金額 200,000,000 元整。而以該公司目前實收資本額為 2,310,298,640 元，加上本次現金增資後實收資本額為 2,510,298,640 元整。

(二)本次現金增資發行普通股 20,000,000 股，採公開申購方式辦理，依公司法第 267 條規定保留 10%，計 2,000,000 股供員工認購，另須依證券交易法第 28 條之 1，提撥本次擬發行股份總數 10%計 2,000,000 股委由證券承銷商辦理對外辦理公開承銷，其餘 80%由原股東依除權基準日持股比例優先認購。原股東認購不足或員工放棄認購部份，授權董事長洽特定人按發行價格認購。

(三)本次現金增資股份為 20,000,000 股，其權利義務與原已發行股份相同。

二、該公司最近三個會計年度之財務狀況

(一)最近三個會計年度每股稅後純益及每股股利如下表：

單位：新台幣元

年度	項目		每股稅後純益				股利分派		
	(註 1)	(註 2)	現金股利	無償配股		合計			
				盈餘配股	資本公積				
100 年(101 年分配)	2.60	2.55	1.2	0.2	-	1.4			
101 年(102 年分配)	0.98	0.96	1.0	0.2	-	1.2			
102 年(103 年分配)	1.23	1.23	1.1	-	-	1.1			

資料來源：各年度經會計師查核簽證之財務報告。

註1：每股稅後純益係以各該年度普通股之流通在外加權平均股數計算。

註2：每股稅後純益係按追溯調整盈餘轉增資後之股數計算。

(二)該公司截至 103 年 6 月 30 日止按當時流通在外股數計算每股股東權益：

單位：新台幣仟元

說明	金額
截至 103 年 6 月 30 日帳面股東權益(仟元)	5,407,039
截至 103 年 6 月 30 日流通在外股數(仟股)	231,030
截至 103 年 6 月 30 日每股帳面價值(元)	23.40

資料來源：103年前二季經會計師核閱之財務報告

(三)最近期及最近三個會計年度經會計師簽證之財務資料

1.簡明資產負債表

單位：新台幣仟元

項目/年度	100 年底	101 年底	102 年底	103 年前二季
流動資產	8,680,417	7,914,464	8,687,852	9,667,525
不動產、廠房及設備	2,647,043	2,775,379	2,157,369	2,441,680
其他非流動資產	458,924	430,523	1,102,668	758,700
資產總額	11,786,384	11,120,366	11,947,889	12,867,905
流動負債	4,943,700	4,728,070	5,636,392	6,566,056
其他非流動負債	1,546,607	1,122,290	923,165	894,810
負債總額	6,490,307	5,850,360	6,559,557	7,460,866
股本	2,220,587	2,264,999	2,310,299	2,310,299
資本公積	869,715	869,715	869,715	869,715
保留盈餘	1,591,846	1,500,586	1,603,135	1,608,241
其他權益	193,286	137,509	72,991	84,633
庫藏股	-	-	(28,999)	(28,999)
非控制權益	420,643	497,197	561,191	563,150
股東權益	5,296,077	5,270,006	5,388,332	5,407,039

資料來源：東台公司各年度經會計師簽證或核閱之合併財務報表

2.簡明損益表

單位：新台幣仟元

項目/年度	100 年度	101 年度	102 年度	103 年前二季
營業收入	8,717,002	7,226,461	7,606,700	4,322,712
營業毛利	2,153,560	1,799,283	1,779,353	1,100,505
營業利益	753,192	463,361	361,708	329,731
營業外收入及支出	26,604	(74,514)	114,870	60,712
稅前損益	779,796	388,847	476,578	390,443
稅後損益	578,446	308,228	370,176	298,469
本期其他綜合損益 (稅後淨額)	-	-	92,747	11,503
本期綜合損益總額	578,446	308,228	462,923	309,972
每股盈餘(元)	2.55	0.98	1.23	1.12

資料來源：東台公司各年度經會計師簽證或核閱之合併財務報表

三、承銷參考價格之計算及說明

(一)承銷價格計算之參考因素

以東台公司股票在集中交易市場截至103年10月8日止之最近前一個營業日(即103年10月7日)、前三個營業日(即103年10月3日至103年10月7日)、前五個營業日(即103年10月1日至103年10月7日)之平均收盤價，擇一作為計算新股發行價格之參考。

(二)價格計算之說明

東台公司以103年10月8日為基準日往前計算，該公司前一、三及五個營業日之平均收盤價分別為30.60元、30.73元及30.68元，取前三個營業日之平均收盤價30.73元作為參考價格。其承銷價格之訂定係依據「承銷商會員輔導發行公司募集與發行有價證券自律規則」第六條以不得低於其前一、三、五個營業日擇一計算之普通股收盤價之簡單算術平均數扣除無償配股除權(或減資除權)及除息後平均股價之七成。

(三)根據上述參考價格，經考量市場整體情形，且參酌該公司之經營績效及未來展望，經本承銷商與該公司共同議定本次現金增資發行價格為26.5元，經核算占前述參考價格30.73元之86.23%，其承銷價格之訂定係符合相關發行價格成數之規定。

發行公司：東台精機股份有限公司



負責人：董事長 嚴瑞雄



(本用印頁僅限於東台精機股份有限公司一〇三年度現金增資股票承銷價格計算書使用)

中 華 民 國 一 〇 三 年 十 月 八 日

證券承銷商：台新綜合證券股份有限公司



負責人：董事長 黃 李 越



(本用印頁僅限於東台精機股份有限公司一〇三年度現金增資股票承銷價格計算書使用)

中 華 民 國 一 〇 三 年 十 月 八 日

證券承銷商：台灣工銀證券股份有限公司



代 表 人：趙凱韻



(本用印頁僅限於東台精機股份有限公司一〇三年度現金增資股票承銷價格計算書使用)

中 華 民 國 一 〇 三 年 十 月 八 日

證券承銷商：臺銀綜合證券股份有限公司



代 表 人：蘇樂明



(本用印頁僅限於東台精機股份有限公司一〇三年度現金增資股票承銷價格計算書使用)

中 華 民 國 一 〇 三 年 十 月 八 日

證券承銷商：合作金庫證券股份有限公司



代 表 人：林文龍



(本用印頁僅限於東台精機股份有限公司一〇三年度現金增資股票承銷價格計算書使用)

中 華 民 國 一 〇 三 年 十 月 八 日

證券承銷商：臺灣土地銀行股份有限公司

代 表 人：董事長 徐光曦



代 理 人：證券部經理 蔡春木



(本用印頁僅限於東台精機股份有限公司一〇三年度現金增資股票承銷價格計算書使用)

中 華 民 國 一 〇 三 年 十 月 八 日