



# 恒耀國際股份有限公司

## (原名稱：友信國際股份有限公司)

### QST INTERNATIONAL CORP.

Quality Service Teamwork

## 公開說明書

### (現金增資發行新股)

- 一、公司名稱：恒耀國際股份有限公司(原名稱：友信國際股份有限公司)
- 二、本公開說明書編印目的：發行新股
  - (一)新股來源：現金增資。
  - (二)新股種類：記名式普通股，每股面額新台幣10元。
  - (三)新股股數：10,000仟股。
  - (四)新股金額：新台幣100,000仟元。
  - (五)發行條件：
    1. 本次現金增資發行新股10,000仟股，每股面額10元，發行價格為每股新台幣80元溢價發行。
    2. 本次現金增資除依公司法第267條規定保留發行股數之10%，計1,000仟股予員工認購外，另依證券交易法第28條之1規定，提撥10%，計1,000仟股對外公開承銷，餘8,000仟股由原股東按認股基準日之股東名簿所載持股比例認購，原股東可認購股數未滿一股於認股基準日之次日起至繳款截止日止自行併湊認購，併湊後仍不足一股或逾期未併湊者及認購不足部份，擬授權董事長洽特定人認購之。
    3. 本次現金增資發行新股之權利義務與原已發行股份相同。
  - (六)公開承銷比例：本次現金增資發行新股總數之10%。
  - (七)承銷及配售方式：包銷，並採公開申購方式對外公開銷售。
- 三、本次資金運用計畫之用途及預計可能產生效益之概要：請參閱本公開說明書第60頁。
- 四、本次發行之相關費用：
  - (一)承銷手續費：新台幣2,000仟元。
  - (二)其他費用(主要包括會計師及律師等費用)：約新台幣185仟元。
- 五、有價證券之生效，不得藉以作為證實申報事項或保證證券價值之宣傳。
- 六、本公開說明書之內容如有虛偽或隱匿之情事者，應由發行人及其負責人與其他曾在公開說明書上簽名或蓋章者依法負責。
- 七、投資人應詳閱本公開說明書之內容，並應注意本公司之風險事項：請參閱本公開說明書第2頁。
- 八、查詢本公開說明書之網址：<http://mops.twse.com.tw>



## 一、本次發行前實收資本額之來源：

單位：新台幣元

資本來源	金額	佔實收資本額比率
設立股本(現金)	600,000	0.07%
現金增資	403,400,000	49.48%
盈餘轉增資	272,184,090	33.39%
資本公積轉增資	102,984,800	12.63%
公司債換發新股	98,165,370	12.04%
註銷庫藏股	(62,080,000)	(7.61%)
合計	815,254,260	100.00%

## 二、公開說明書分送計劃：

(一)陳列處所：本公司及本公司股務代理機構、臺灣證券交易所、財團法人中華民國證券櫃檯買賣中心、中華民國證券暨期貨市場發展基金會、中華民國證券商業同業公會。

(二)分送方式：依主管機關規定方式辦理。

(三)索取方式：請附回郵信封向本公司或股務代理機構索取或透過網路取閱

(<http://mops.twse.com.tw>)。

## 三、證券承銷商：

名稱：中國信託綜合證券股份有限公司	電話：(02)8780-8867
地址：台北市松壽路3號10樓	網址： <a href="http://www.ctbcsec.com/">http://www.ctbcsec.com/</a>
名稱：玉山綜合證券股份有限公司	電話：(02)5556-1313
地址：台北市松山區民生東路三段117號8樓	網址： <a href="http://www.esunsec.com.tw">http://www.esunsec.com.tw</a>
名稱：兆豐證券股份有限公司	電話：(02)2327-8988
地址：台北市忠孝東路二段95號3樓	網址： <a href="http://www.megasec.com.tw">http://www.megasec.com.tw</a>
名稱：合作金庫證券股份有限公司	電話：(02)2731-9987
地址：台北市大安區忠孝東路四段325號6樓	網址： <a href="http://www.tcfhc-sec.com.tw/">http://www.tcfhc-sec.com.tw/</a>
名稱：台新綜合證券股份有限公司	電話：(02) 2326-8898
地址：台北市仁愛路四段118號19樓	網址： <a href="http://www.tssco.com.tw/">http://www.tssco.com.tw/</a>
名稱：台灣土地銀行股份有限公司	電話：(02) 2348-3962
地址：台北市延平南路81號	網址： <a href="http://stock.landbank.com.tw/">http://stock.landbank.com.tw/</a>
名稱：臺銀綜合證券股份有限公司	電話：(02)2388-2188
地址：台北市重慶南路一段58號6樓	網址： <a href="http://www.twfhcsec.com.tw">http://www.twfhcsec.com.tw</a>

四、公司債保證機構：無。

五、公司債受託機構：無。

六、股票或公司債簽證機構：無。

七、辦理股票過戶機構：

名稱：中國信託商業銀行代理部	電話：(02)6636-5566
地址：台北市中正區重慶南路一段83號5樓	網址： <a href="https://ecorp.chinatrust.com.tw/cts/index.jsp">https://ecorp.chinatrust.com.tw/cts/index.jsp</a>

八、信用評等機構：無。

九、公司債簽證會計師及律師：無。

十、最近年度財務報告簽證會計師：

會計師姓名：胡子仁、嚴文筆會計師	
名稱：安永聯合會計師事務所	電話：(06)292-5888
地址：台南市永福路一段189號11樓	網址： <a href="http://www.ey.com/tw/zh_tw">http://www.ey.com/tw/zh_tw</a>

十一、複核律師：

律師姓名：智鼎國際律師事務所 陳祐良律師	電話：(02)2755-1777
地址：台北市復興南路一段380號5樓	網址：—

十二、發言人、代理發言人姓名、職稱、聯絡電話及電子郵件信箱

發言人：營管許繼文副總經理	代理發言人：稽核室歐玲姘副理
電話：(06)208-1997	電話：(06)208-1997
電子郵件： <a href="mailto:kevin_hsu@qst.com.tw">kevin_hsu@qst.com.tw</a>	電子郵件： <a href="mailto:belle_ou@qst.com.tw">belle_ou@qst.com.tw</a>

十三、公司網址：<http://www.qst.com.tw>

## 恒耀國際股份有限公司公開說明書摘要

實收資本額：新台幣815,255仟元		地址：台南市東區長榮路一段203號3樓		電話：(06) 208-1997	
設立日期：74年4月10日			網址：http://www.qst.com.tw		
上市日期：—		上櫃日期：95年3月10日		公開發行：88年7月27日	
管理股票日期：—					
負責人： 董事長 吳榮彬 總經理 鄧祖漢		發言人：許繼文 職稱：營管副總經理 代理發言人：歐玲姘 職稱：稽核室副理			
股票過戶機構：中國信託商業銀行代理部		電話：(02)6636-5566			
地址：台北市中正區重慶南路一段83號5樓		網址：https://ecorp.chinatrust.com.tw/cts/index.jsp			
股票承銷機構：中國信託綜合證券股份有限公司		電話：(02)8780-8867			
地址：台北市松壽路3號10樓		網址：http://www.ctbcsec.com/			
最近年度簽證會計師：胡子仁、嚴文筆		電話：(06)292-5888			
地址：台南市永福路一段189號11樓		網址：http://www.ey.com/tw/zh_tw			
複核律師：智鼎國際律師事務所 陳祐良律師		電話：(02)2755-1777			
地址：台北市復興南路一段380號5樓		網址：—			
信用評等機構：無		地址：無			
評等標的	發行公司：不適用		無 <input type="checkbox"/> ；有 <input type="checkbox"/> ，評等日期：		評等等級：
	本次發行公司債：不適用		無 <input type="checkbox"/> ；有 <input type="checkbox"/> ，評等日期：		評等等級：
最近一次經信用評等日期：不適用		評等標的：不適用		評等結果：不適用	
董事選任日期：102年6月24日 任期：3年		監察人選任日期：102年6月24日 任期：3年			
全體董事持股比例：46.52%(103.8.6)		全體監察人持股比例：2.74% (103.8.6)			
董事、監察人及持股超過10%股東及其持股比例：					
職稱	姓名	持股比例	職稱	姓名	持股比例
董事長	友信投資(股)公司 代表人：吳榮彬	24.26%	董事	友信投資(股)公司 代表人：梁永松	24.26%
董事	洪卧波	0.86%	獨立董事	黃正安	—
董事	永同國際投資(股)公司 代表人：吳榮進	7.72%	獨立董事	許順發	—
			監察人	吳桂葉	0.05%
董事	合健國際投資(股)公司 代表人：鄧祖漢	13.68%	監察人	海信投資(股)公司 代表人：蔡進忠	2.69%
			監察人	吳宗正	—
工廠地址：台南市仁德區上崙里中正路一段616號		電話：(06) 266-6376			
台南市仁德區保安里文賢路二段47號		電話：(06) 266-8347			
主要產品：內、外牙扣件		市場結構(102年度)：外銷92.55% 內銷7.45%		參閱本文之頁次 第42頁	
風險事項	詳有關本公司對利率及匯率變動、從事高風險投資、研發計畫、國內外重要政策及法律變動、科技改變及產業變化、企業形象改變、併購、擴充廠房、進銷貨集中、董監大股東有大量股權移轉、經營權改變、訴訟或非訟事件及財務週轉困難或喪失債信之評估。				第2頁
去(102)年度	營業收入：3,936,945仟元 稅後淨利：244,959仟元 每股盈餘：3.23元(稅後)				
本次募集發行有價證券種類及金額		請參閱本公開說明書封面			
發行條件		請參閱本公開說明書封面			
募集資金用途及預計產生效益概述		請參閱本公開說明書第60頁			
本次公開說明書編印日期：103年9月15日		刊印目的：現金增資發行新股			
其他重要事項之扼要說明及參閱本文之頁次：略					

# 公開說明書目錄

頁次

## 壹、公司概況

一、公司簡介 .....	1
(一)設立日期 .....	1
(二)總公司、分公司及工廠之地址及電話 .....	1
(三)公司沿革 .....	1
二、風險事項 .....	2
(一)風險因素 .....	2
(二)訴訟或非訟事件 .....	5
(三)公司董事、監察人、經理人及持股比例超過百分之十之大股東最近二年度及截至公開說明書刊印日止，如有發生財務週轉困難或喪失債信情事，應列明其對公司財務狀況之響 .....	5
(四)其他重要事項 .....	5
三、公司組織 .....	6
(一)組織系統 .....	6
(二)關係企業圖 .....	7
(三)總經理、副總經理、協理、各部門及分支機構主管資料 .....	9
(四)董事及監察人資料 .....	11
(五)發起人 .....	15
(六)董事、監察人、總經理及副總經理之酬金 .....	16
四、資本及股份 .....	22
(一)股份種類 .....	22
(二)股本形成經過 .....	22
(三)最近股權分散情形 .....	24
(四)最近二年度每股市價、淨值、盈餘、股利及相關資料 .....	28
(五)公司股利政策及執行狀況 .....	28
(六)本年度擬議之無償配股對公司營業績效及每股盈餘之影響 .....	29
(七)員工分紅及董事、監察人酬勞 .....	30
(八)公司買回本公司股份情形 .....	31
五、公司債（含海外公司債）辦理情形 .....	31
六、特別股辦理情形 .....	31
七、參與發行海外存託憑證辦理情形 .....	31
八、員工認股權憑證辦理情形 .....	31
九、限制員工權利新股辦理情形 .....	31
十、併購辦理情形 .....	31
十一、受讓他公司股份發行新股辦理情形 .....	31

## 貳、營運概況

一、公司之經營 .....	32
(一)業務內容 .....	32
(二)市場及產銷概況 .....	42
(三)最近二年度從業員工人數 .....	48
(四)環保支出資訊 .....	48
(五)勞資關係 .....	50

	<u>頁次</u>
二、不動產、廠房及設備及其他不動產 .....	52
(一)自有資產 .....	52
(二)租賃資產 .....	53
(三)各生產工廠現況及最近二年度設備產能利用率 .....	53
三、轉投資事業 .....	54
(一)轉投資事業概況 .....	54
(二)綜合持股比例 .....	57
(三)最近二年度及截至公開說明書刊印日止，子公司持有或處分本公司股票情形及其設定質權之情形，並列明資金來源及其對公司經營結果及財務狀況之影響.....	57
(四)最近二年度及截至公開說明書刊印日止，發生公司法第一百八十五條情事或有以部分營業、研發成果移轉子公司者，應揭露放棄子公司現金增資認購情形，認購相對人之名稱、及其與公司、董事、監察人及持股比例超過百分之十股東之關係及認購股數.....	57
四、重要契約 .....	58
<b>參、發行計劃及執行情形</b>	
一、前次現金增資、併購或受讓其他公司股份發行新股或發行公司債資金運用計劃分析.....	59
二、本次現金增資、發行公司債、發行員工認股權憑證或限制員工權利新股資金運用計畫分析.....	60
三、本次受讓其他公司股份發行新股應記載事項 .....	72
四、本次併購發行新股應記載事項 .....	72
<b>肆、財務概況</b>	
一、最近五年度簡明財務資料 .....	73
(一)簡明資產負債表及綜合損益表 .....	73
(二)影響上述財務報表作一致性比較之重要事項 .....	80
(三)最近五年度簽證會計師姓名及查核意見 .....	80
(四)財務分析 .....	81
(五)會計科目重大變動說明 .....	87
二、財務報表應記載事項.....	90
(一)發行人申報募集發行有價證券時之最近二年度財務報告及會計師查核報告，並應加列最近一季依法公告申報之財務報告.....	90
(二)最近二年度經會計師查核簽證之年度個體財務報告.....	90
(三)發行人申報募集發行有價證券後，截至公開說明書刊印日前，如有最近期經會計師查核簽證或核閱之財務報告及個體財務報告，應併予揭露.....	90
三、財務概況其他重要事項 .....	90
(一)公司及關係企業最近二年度及截至公開說明書刊印日止，如有發生財務週轉困難情事，應列明其對公司財務狀況之影響.....	90
(二)最近二年度及截至公開說明書刊印日止發生公司法第一百八十五條情事者.....	91
(三)期後事項 .....	91
(四)其他 .....	91
四、財務狀況及經營結果檢討分析 .....	92
(一)財務狀況 .....	92
(二)財務績效 .....	94
(三)現金流量 .....	95
(四)最近年度重大資本支出對財務業務之影響 .....	95
(五)最近年度轉投資政策、其獲利或虧損之主要原因、改善計劃及未來一年投資計劃 .....	96

(六)其他重要事項 .....	96
<b>伍、特別記載事項</b>	
一、內部控制制度執行狀況 .....	482
二、信用評等機構所出具之評等報告 .....	482
三、證券承銷商評估總結意見 .....	482
四、律師法律意見書 .....	482
五、由發行人填寫並經會計師複核之案件檢查表彙總意見 .....	482
六、前次募集與發行有價證券於申報生效(申請核准)時，經金管會通知應自行改進事項之改進情形 .....	482
七、本次募集與發行有價證券於申報生效時經金管會通知應補充揭露之事項 .....	482
八、公司初次上市、上櫃或前次及最近三年度申報(請)募集與發行有價證券時，於公開說明書中揭露之聲明書或承諾事項及其目前執行情形 .....	482
九、最近年度及截至公開說明書刊印日止，董事或監察人對董事會通過重要決議有不同意見且有記錄或書面聲明者，其主要內容 .....	482
十、最近年度及截至公開說明書刊印日止公司及其內部人員依法被處罰、公司對其內部人員違反內部控制制度規定之處罰、主要缺失與改善情形 .....	482
十一、發行公司、發行公司之董事、監察人、總經理、財務長以及與發行公司辦理募資案件有關之經理人、受僱人，絕無要求或收取承銷商以任何方式或名目補償或退還承銷相關費用予發行公司及上開所列人員或其關係人或其指定之人等之聲明書.....	482
十二、其他必要補充說明事項.....	482
十三、公司治理運作情形.....	483
<b>陸、重要決議</b>	
一、與本次發行有關之決議文 .....	495
附件、現金增資發行新股承銷價格說明書.....	499
本次募集與發行有價證券於申報生效時，經金管會通知應補充揭露之事項.....	517

## 壹、公司概況

### 一、公司簡介

(一)設立日期：民國 74 年 4 月 10 日

(二)總公司、分公司及工廠之地址及電話：

1. 總公司：

地址：台南市長榮路一段 203 號 3 樓

電話：(06)208-1997

2. 保安廠：

地址：台南市仁德區上崙里中正路一段 616 號

電話：(06)266-6376

3. 仁德廠：

地址：台南市仁德區保安里文賢路二段 47 號

電話：(06)266-8347

(三)公司沿革

74年04月	成立俊匯有限公司，所在地設於台南市中華路二段106巷73弄18號，公司創始登記資本額為新台幣60萬元，開始從事進出口業務。
78年07月	遷址至台南市崇明11街8號1樓，現金增資，累計實收資本額500萬元。
84年05月	遷址至台南市崇德路64號5樓，並變更公司組織為俊匯股份有限公司。
85年10月	現金增資，累計實收資本額新台幣4,500萬元，公司名稱變更為友信國際股份有限公司，大量引進扣件業務專業人才，拓展全球行銷通路，提升服務層面，使營業額開始呈現大幅成長。
85年12月	現金增資，累計實收資本額新台幣5,000萬元。
86年09月	遷址至台南市長榮路一段203號3樓，增加電腦資訊硬體設備、軟體之開發及銷售之業務。
87年08月	取得ISO 9002品質保證系統認證。
87年11月	現金增資，累計實收資本額新台幣17,000萬元，為整合資源，配合此次現金增資，讓本公司營運實體由貿易結合製造，產銷一體，使供貨系統成熟穩定多元化，落實品質管理系統且藉由轉投資他型工廠，備齊貨品規格種類，另向投審會報備轉投資蘇州友匯五金工業有限公司及廈門恒耀金屬有限公司，跨足中國大陸扣件供銷體系，朝國際化的腳步邁進。
87年12月	以累積盈餘轉增資，累計實收資本額新台幣18,700萬元。
88年07月	以累積盈餘、資本公積轉增資，累計實收資本額新台幣22,440萬元，並經財政部證期局審核成為公開發行公司。
89年07月	以資本公積轉增資，累計實收資本額新台幣24,684萬元。
90年07月	以資本公積轉增資，累計實收資本額新台幣25,918萬元。
91年03月	取得QS 9000及ISO 14000認證。
91年04月	經濟部示範性資訊應用專案辦公室審查通過『扣件業體系產銷儲運整合應用計劃』，進行電子商務平台開發與推廣。
91年07月	以盈餘、資本公積轉增資，累計實收資本額新台幣27,862萬元。
92年08月	以盈餘轉增資、現金增資，累計實收資本額新台幣34,441萬元。
93年03月	『扣件業體系產銷儲運整合應用計劃』結案，成功開發台灣扣件業第一個電子商務平台Halofast.com™。
93年08月	以盈餘轉增資，累計實收資本額新台幣36,163萬元。
93年11月	公司股票於興櫃市場掛牌交易。
93年11月	購入自有廠房土地，以因應公司未來長遠發展需求。
94年07月	取得ISO/TS 16949品質系統認證。

94年08月	以盈餘轉增資，累計實收資本額新台幣39,780萬元。
95年01月	保安廠新廠正式動工。
95年03月	正式於證券櫃檯買賣中心掛牌買賣。現金增資，累計實收資本額新台幣44,780萬元。
95年08月	以盈餘轉增資，累計實收資本額新台幣47,019萬元。
95年10月	保安新廠完工並取得建物所有權狀，正式開始營運。
96年01月	現金增資，累計實收資本額新台幣53,019萬元，為因應擴廠資金之需求及改善財務結構，並整合本公司外貿、製造及配銷資源達成均衡之發展。
96年08月	以盈餘轉增資，累計實收資本額新台幣58,321萬元。
97年09月	以盈餘轉增資，累計實收資本額新台幣60,070萬元。
98年09月	以資本公積轉增資，累計實收資本額新台幣62,173萬元。
99年09月	以資本公積轉增資，累計實收資本額新台幣64,660萬元。
100年09月	可轉換公司債換發新股，累計實收資本額新台幣64,881萬元。
100年12月	可轉換公司債換發新股及辦理庫藏股註銷減資，累計實收資本額新台幣64,811萬元。
101年04月	可轉換公司債換發新股，累計實收資本額新台幣65,145萬元。
101年07月	可轉換公司債換發新股，累計實收資本額新台幣65,213萬元。
101年09月	可轉換公司債換發新股，累計實收資本額新台幣65,629萬元。
101年10月	以盈餘轉增資，累計實收資本額新台幣68,886萬元。
101年12月	可轉換公司債換發新股，累計實收資本額新台幣69,209萬元。
102年04月	可轉換公司債換發新股及辦理庫藏股註銷減資，累計實收資本額新台幣70,574萬元。
102年05月	可轉換公司債換發新股，累計實收資本額新台幣71,378萬元。
102年09月	可轉換公司債換發新股及辦理庫藏股註銷減資，累計實收資本額新台幣69,193萬元。
102年12月	可轉換公司債換發新股，累計實收資本額新台幣69,855萬元。
103年1月	現金增資，累計實收資本額新台幣79,855萬元。
103年1月	可轉換公司債換發新股，累計實收資本額新台幣81,525萬元。
103年6月	民國103年6月5日依經濟部經授商字第1030113290號函核准，本公司原名稱「友信國際股份有限公司」正式更名為「恒耀國際股份有限公司」。

## 二、風險事項

### (一)風險因素

#### 1. 利率、匯率變動、通貨膨脹情形對公司損益之影響及未來因應措施：

##### (1)利率風險：

本公司及各子公司最近二年度利息支出為102年度31,745仟元及101年度33,415仟元，佔合併年度營收比率為0.81%及0.89%；利息保障倍數分別為10.96倍及7.54倍。

利率風險係因市場利率之變動而導致金融工具之公允價值或未來現金流量波動之風險，本集團之利率風險主要係來自於分類為放款及應收款之浮動利率投資、固定利率借款及浮動利率借款。本集團以維持適當之固定及浮動利率之組合，惟因不符合避險會計之規定，未適用避險會計。



有關利率風險之敏感度分析主要針對財務報導期間結束日之利率暴險項目，包括浮動利率投資及浮動利率借款，並假設持有一個會計年度，當利率上升/下降十個基本點，對公司及其子公司102年及101年之損益將分別減少/增加99仟元及601仟元。

(2) 匯率風險：

本公司及各子公司最近二年度匯兌(損)益為102年度8,283仟元、101年度(12,324)仟元，佔合併年度營收比率為0.21%及(0.33%)。本合併公司之主要市場風險係因非功能性貨幣計價之銷貨而產生之匯率風險。本公司受市場匯率變動之影響，當美金及歐元每升值1%將使其稅前淨利增加2,850仟元。

避險策略：本合併公司因應匯率變動之具體措施如下：

- a. 隨時蒐集匯率變化及走勢預測之相關資訊，依實際資金需求及匯率變動情形，以外幣借款或依公司制訂的『外匯避險作業辦法』採取相關避險措施。
- b. 善用避險工具，適時預售或預購遠期外匯，用以保障債權及規避債務之匯率波動風險。
- c. 請往來銀行提供專業之諮詢服務，以掌握匯率走勢。
- d. 業務報價時，將匯率變動所產生之因素一併考量，以規避匯率變動之風險。

(3) 通貨膨脹風險：

影響本公司及各子公司損益之通貨膨脹風險主要在於國際鋼材及原油價格；鋼鐵盤元線材為本公司主要原料，為銷貨毛利首要影響因素；本公司及各子公司產品仰賴出口外銷，海、陸、空運費佔營收達1%，為僅次於用人費之營業費用，而原油價格為運費主要影響因素。

近年來，國際鋼材及原油價格大漲；原料採購成本及運費率隨之提高，本公司及各子公司藉由研發高階新產品、持續改善產品結構、深化與供應商及客戶夥伴關係、共同協商價格、持續提升營運效率、降低成本等系列作法，以因應前述之通貨膨脹對本公司獲利的衝擊。

2. 從事高風險、高槓桿投資、資金貸與他人、背書保證及衍生性商品交易之政策、獲利或虧損之主要原因及未來因應措施：

本公司秉持穩健經營之理念，專注本業核心競爭力之培植，追求長期穩定之獲利，不擬涉入與本業無關之投資活動。截至公開說明書刊印日止，本公司並無從事高風險、高槓桿投資。此外，本公司制訂『取得或處分資產處理程序』、『背書保證作業程序』及『資金貸與他人作業程序』，明確規範相關政策與辦法，業經股東會決議通過在案，相關背書保證、避險性之衍生性商品之交易亦遵照辦法執行。

3. 未來研發計劃及預計投入之研發費用：

技術研發為推動本公司及各子公司業績成長重要動能之一。本公司及各子公司研發之特色為多元、多軸配套發展；不僅從事產品層次之製程研發，亦注重服務層面之行銷、物流、資訊技術的導入；不僅專注於公司內部研發活動，亦強調與外部供應商協同研發。基於此一多元特質，本公司研發資源係分散投入於眾多小型研發計劃，以聚沙成塔之方式，展現整體配套績效。因研發資源係多元分散配置，研發風險亦得以分散；單一研發計劃之成敗，不至於對本公司之損益造成重大影響。

此外，本公司及各子公司最近二年度研發費用101年度4,129仟元及102年4,496仟

元，佔營收比率分別為0.11%及0.11%。整體研發資源之投入仍屬偏低，不至於造成過度仰賴研發成果，而導致風險集中之情事。

本公司已立案進行中之主要研發計劃及預計投入之研發費用列表如下。  
主要研發計劃及預計投入之研發費用表

單位：新台幣仟元

最近年度計畫	目前進度	應再投入之研發費用	預計研發完成時間	未來研發得以成功之主要影響因素
生產設備增加，以提昇研究效能及產出效益	針對客戶需求，將增購成型、搓牙及週邊等相關生產設備，預計提昇產能達 Q1 7000萬支/月； Q2 8000萬支/月； Q3 9000萬支/月； Q4 1億支/月。	80,000	103.08	經由產製設備增加，可縮短開發時程，獲得極佳效益，提昇客戶滿意度。
熱處理製程設備	102年及103年規劃各增加一條處理線，將於103年完成。	40,000	103.12	對於車廠大型扣件產品，加強服務品質與產值，創造公司利潤。

4. 國內外重要政策及法律變動對公司財務、業務之影響及因應措施：

本公司之經營一向秉持誠信原則，遵循國內外相關政府與機構頒佈之法規。除依照現行法律規條執行業務外，並密切關注與本公司營運相關之國內外重要政策走向、政策形成、立法進程及細部內涵，並據以適時主動提出因應措施。截至公開說明書刊印日止本公司並未受到國內外重要政策及法律變動而有影響財務及業務之情事。

5. 科技改變及產業變化對公司財務業務之影響及因應措施：

本公司為產業內配套服務領導廠商，高度客戶導向並且鼓勵創新，一向致力於新觀念、新技術、新工具之導入與應用。本公司主要客戶不乏國際大型產業領導者，就導入新科技及因應產業變化而言，具有領先指標地位與示範性之意義，能提供本公司先導學習及積極參與之機會。本公司管理階層高度關注產業內外變化及關鍵技術發展走勢，並常態性進行評估與對策研擬，以期於第一時間掌握市場契機及產業變化。科技改變及產業變化對本公司之財務及業務多有正面助益。

6. 企業形象改變對企業危機管理之影響及因應措施：

本公司自創立以來，即以穩健經營為原則，並以誠信、學習、感恩、承諾為企業核心文化之基石，藉由上櫃後讓公司經營資訊更為透明並期許吸引更多優秀人才，共效公司之成長茁壯，並將經營成果回饋股東，為社會盡一份心力，使企業形象更上層樓。另本公司設有專責之發言人，負責維護與社會及投資大眾間之良善關係，並樹立公司企業形象，尚無因企業形象改變而對公司產生重大影響之情事。

7. 進行併購之預期效益、可能風險及因應措施：

103年度及截至公開說明書刊印日止，本公司並無任何併購之情事，亦無任何併購之計劃。本項效益及風險評估從略。

8. 擴充廠房之預期效益、可能風險及因應措施：

本公司保安廠已於95年擴建完成投產，102年自製產量已由94年擴廠前之5,365公噸提升至9,720公噸，產能效益已逐漸顯現，而目前尚無其他擴廠計劃。

9.進貨或銷貨集中所面臨之風險及因應措施：

(1)是否有進貨集中之風險：

本公司及各子公司與主要供應商往來多年，相互扶持共同成長，除維持良好合作關係外，對於主要原料之採購採取多家供應商之政策，供貨來源穩定且多元，未有供貨短缺或中斷以致影響生產作業之情事。本公司及各子公司商品採購亦極為分散，自單一供應商進貨超過總進貨額10%者僅一家。故本公司及各子公司並無進貨過於集中之風險。

(2)是否有銷貨集中之風險：

本公司及各子公司之銷售係以外銷市場為主，銷售區域係以美洲居首；歐洲及亞洲次之。最近三年度主要銷貨客戶之排行雖略有變動，但前十大客戶個別營收淨額比重，每年均無任何一家超過總銷貨額之10%。本公司及各子公司銷貨結構穩定且配置分散，並無過於集中之風險。

10.董事、監察人或持股超過百分之十之大股東，股權之大量移轉或更換對公司之影響、風險及因應措施：

本公司董事、監察人或持股超過百分之十之大股東之股權變動情形詳壹、公司概况之四、資本及股份之(三)最近股權分散情形及伍、特別記載事項之十二、公司治理運作情形之說明，股權之變動對本公司尚無重大影響及風險。

11.經營權之改變對公司之影響、風險及因應措施：

最近年度及截至公開說明書刊印日止，本公司並無因經營權改變導致影響公司營運之情事。

(二)訴訟或非訟事件：

- 1.公司最近二年度及截至公開說明書刊印日止，已判決確定或目前尚在繫屬中之訴訟、非訴訟或行政爭訟事件，其結果可能對股東權益或證券價格有重大影響者，應揭露其相關資料：無。
- 2.公司董事、監察人、總經理、實質負責人、持股比例超過百分之十之大股東及從屬公司，最近二年度及截至公開說明書刊印日止，已判決確定或目前尚在繫屬中之訴訟、非訴訟或行政爭訟事件，其結果可能對股東權益或證券價格有重大影響者，應揭露其相關資料：無。
- 3.公司董事、監察人、經理人及持股比例超過百分之十之大股東，最近二年度及截至公開說明書刊印日止，發生證券交易法第一百五十七條規定情事及公司目前辦理情形：無。

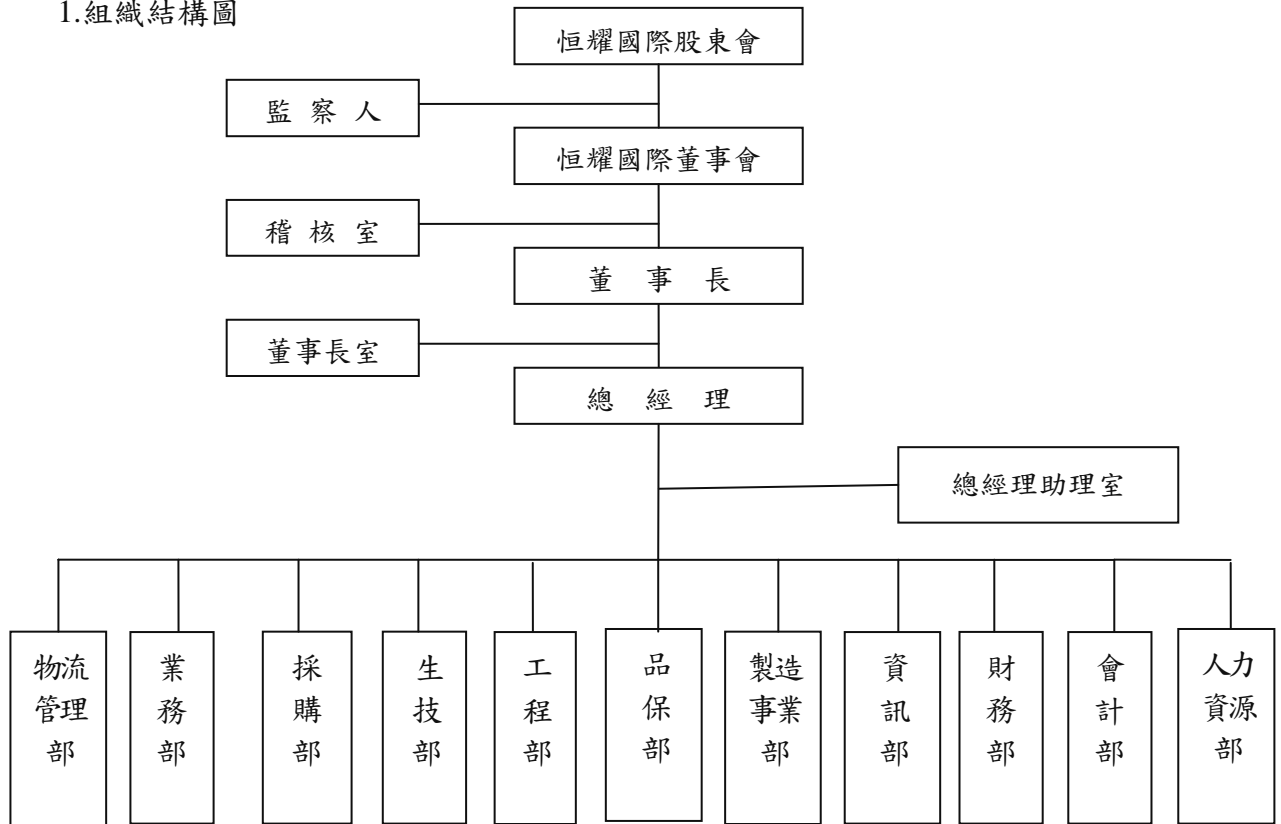
(三)公司董事、監察人、經理人及持股比例超過百分之十之大股東最近二年度及截至公開說明書刊印日止，如有發生財務週轉困難或喪失債信情事，應列明其對公司財務狀況之影響：無。

(四)其他重要事項：無。

### 三、公司組織

#### (一)組織系統

##### 1.組織結構圖



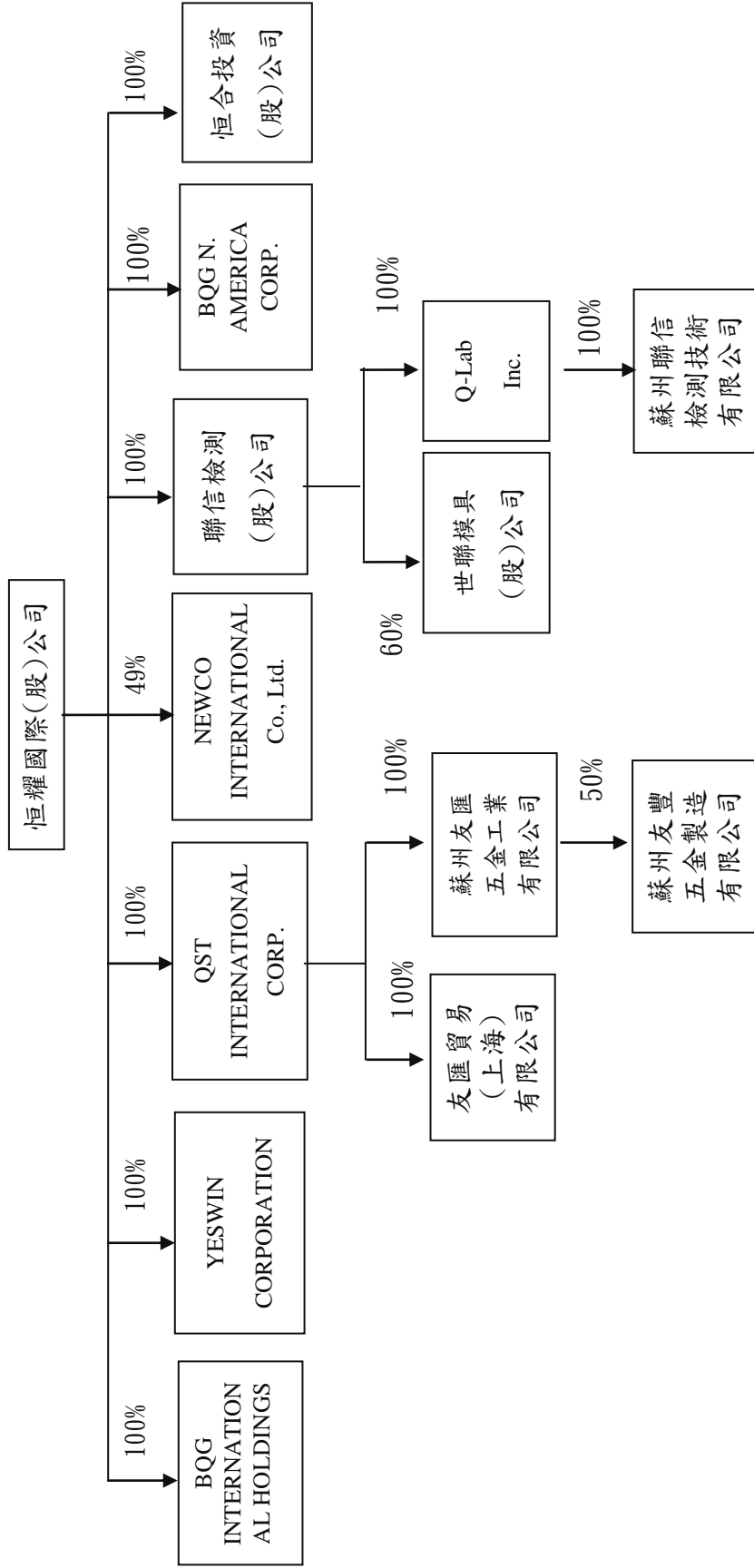
##### 2.各主要部門所營業務：

部門	主要職責
總經理助理室	專責市場資訊與經營績效之蒐集、分析；研擬並推行相關經營計劃與規章制度；統籌、協調各部門之協同運作等相關事宜。
稽核室	專責內部控制制度之調查及評估，並適時提供改進建議，促進公司有效營運。
物流管理部	專責儲運包裝作業、統籌外銷出貨相關事宜。
業務部	專責所轄市場區域之產品接單、銷售、採購與後續客服等相關事宜，專注於OEM市場之開發，逐步提升公司營收結構；統籌外銷出貨相關事宜。
採購部	專責供應資源之開發、維護及長期合作關係之培植。
生技部	產品模具設計、研究、開發，生產技術精進追求，模具壽命優化、成形法優化、生產技術優化，模具採購、驗收、庫存管理。
工程部	專責產品開發、技術研發及產業研究以及供應資源之開發、維護及長期合作關係之培植，持續擴展公司產品供應範圍之寬度及技術深度。
品保部	專責品質系統之維護及持續提升；供應商品質系統之評鑑及輔導；客戶滿意度之持續改善。
製造事業部	專責授權產品之專業化生產及關鍵製程增值活動，並發展快捷製造、先導組裝等生產技術。
資訊部	專責企業e化作業之規劃、運作維護及訓練等事宜，提供策略資訊輔助公司決策與營運。
財務部	擬定資金調度策略及資金形成計劃，強化財務管理，改善財務結構。
會計部	規劃會計制度並執行財務報表之製作與分析、稅務申報，提供決策依據，並提供會計相關服務。
人力資源部	專責人力資源之調度與補充；內、外部教育訓練及專業培訓之規劃與安排，並提供總務業務相關服務。

(二)關係企業組織圖

1.關係企業組織圖

103年6月30日



2.各關係企業名稱、與公司關係、持有股份及實際投資金額：

103年6月30日；單位：仟股；仟元

關係企業名稱	與本公司之關係	持股比例		持股數		幣別	實際投資金額	
		本公司	子公司	本公司	子公司		本公司	子公司
QST INTERNATIONAL CORP.	子公司	100%	-	12	-	NTD	320,944	-
YESWIN CORPORATION	子公司	100%	-	10	-	NTD	1,300	-
NEWCO INTERNATIONAL Co.,Ltd.	子公司	49%	-	85	-	NTD	2,570	-
聯信檢測(股)公司	子公司	100%	-	2,854	-	NTD	13,300	-
BQG INTERNATIONAL HOLDINGS	子公司	100%	-	9,118	-	NTD	288,102	-
BQG N. AMERICA CORP.	子公司	100%	-	1	-	NTD	2,968	-
恒合投資(股)公司	子公司	100%	-	10	-	NTD	100	-
世聯模具(股)公司	孫公司	-	60%	-	120	NTD	-	1,200
Q-Lab Inc.	孫公司	-	100%	-	310	NTD	-	10,240
蘇州聯信檢測技術有限公司	曾孫公司	-	100%	-	(註1)	USD	-	300
蘇州友匯五金工業有限公司	孫公司	-	100%	-	(註1)	USD	-	5,954
蘇州友豐五金製造有限公司	曾孫公司	-	50%	-	(註1)	RMB	-	4,013
友匯貿易(上海)有限公司	孫公司	-	100%	-	(註1)	USD	-	3,000

註1：係屬有限公司組織，故無股數資料。

註2：本公司之關係企業皆無持有本公司股份。

(三)總經理、副總經理、協理、各部門及分支機構主管資料

103年8月6日；單位：股；%

職稱	姓名	選(就)任日期	持有股份		配偶、未成年子女持有股份		利用他人名義持有股份		主要經(學)歷	目前兼任其他公司之職務	具配偶或二親等以內關係之經理人		
			股數	持股比率	股數	持股比率	股數	持股比率			職稱	姓名	關係
總經理	鄧祖漢	90.05.29	672,758	0.83	269,621	0.33	0	0	清華大學-動機系 中山大學-EMBA 三星科技(股)公司-課長 耀鋼公司-經理 黑皮公司-副總	註1	無	無	無
營運長	洪卧波	99.07.01	697,070	0.86	273,800	0.34	0	0	中原理工學院-企業管理系 三星科技(股)公司-經理 台灣友匯(股)公司-董事長	註2	無	無	無
製造長	吳榮達	100.07.01	83,790	0.10	3,409	0	0	0	總幼高工	註3	無	無	無
副總經理	劉學適	87.11.11	78,754	0.10	42,959	0.05	0	0	成功大學-交管系 竹華工業公司-協理	註4	無	無	無
副總經理	王逸奇	90.10.01	332,975	0.41	374,243	0.46	0	0	清華大學-動機系 科羅拉多大學-電機電腦工程博士 中研院-第二研究所 集利通商務-系統開發	註5	無	無	無
副總經理	梁永松	93.07.01	298,347	0.37	298,023	0.37	0	0	輔仁大學-國貿系 星鋼公司-副總 台灣友匯(股)公司-總經理	註6	無	無	無
副總經理	許繼文	100.07.01	732,531	0.90	0	0	0	0	政治大學-資管系 高雄第一科技大學-金融所 中國信託商業銀行-經理	註7	無	無	無
協理	吳健序	101.12.01	1,139,277	1.40	0	0	0	0	淡江大學電機研究所 恒耀公司-總管理處特別助理	註8	無	無	無
協理	簡培旭	100.07.01	41,118	0.05	0	0	0	0	中原大學-機械工程系 交通大學-機械工程所 寶源科技(股)公司-研發/工程師	註9	無	無	無
協理	謝穆鵬	102.08.15	30,000	0.04	0	0	0	0	中原大學工業工程系 三星科技(股)公司- 品保經理及實驗室 經理負責人彭農企業經理	註10	無	無	無

職稱	姓名	選(就)任日期	持有股份		配偶、未成年子女持有股份		利用他人名義持有股份		主要經(學)歷	目前兼任其他公司之職務	具配偶或二親等以內關係之經理人	
			股數	持股份率	股數	持股份率	股數	持股份率			職稱	姓名
協理	黃慧英	99.07.01	0	0	0	0	0	0	文藻大學-德文系專科-專員 耀鋼企業-課長 星鋼企業-課長	註1	無	無
財務主管	王俞惠	100.12.01	80,396	0.10	0	0	0	0	中華醫藥-營養科專科-會計 漢泰熔研(股)公司-會計 三星科技(股)公司-財務部專員	註2	無	無
會計主管	翁紫玲	101.09.01	10,000	0.01	0	0	0	0	東吳大學-會計系 安永會計師事務所-副理 恒耀工業(股)公司-課長	無	無	無
註 1	友信投資(股)公司董事、利華投資(股)公司董事、QST International Corp 董事長、蘇州友匯五金工業有限公司董事長、友匯貿易(上海)有限公司董事長、欣富山國際(股)公司董事、蘇州凱喜商貿有限公司董事長、蘇州友豐五金製造工業有限公司董事、友匯BQG N.AMERICAN CORPORATION 董事長、恒合投資(股)公司董事、廣為企業(股)公司董事。											
註 2	利華投資(股)公司董事、友信投資(股)公司董事長、YESWIN Corporation (BVI) 董事長、QST Holding (BVI) 董事長、蘇州友匯五金工業有限公司董事、友匯貿易(上海)有限公司董事、占揚機械實業(股)公司監察人、欣富山國際(股)公司監察人。											
註 3	無錫元泰科技有限公司董事、恒耀精鑄(股)公司董事、宏晟興精密工業(股)公司董事、高品精密(股)公司董事、豐鐵克工業(股)公司董事及執行董事、友匯貿易(股)公司監察人、美加力工業(股)公司監察人、彬華企業(股)公司董事、永同國際投資(股)公司董事長、恒興工業(股)公司董事、健中資訊(股)公司董事、恒耀食品(股)公司董事、恒德投資(股)公司董事、廣為企業(股)公司董事。											
註 4	聯信檢測(股)公司董事、世聯模具(股)公司董事長、蘇州友豐五金製造有限公司董事、廈門同恒金屬有限公司副總經理、蘇州聯信檢測技術有限公司董事。											
註 5	蘇州友匯五金工業有限公司董事、友匯貿易(上海)有限公司董事。											
註 6	利華投資(股)公司監察人、蘇州友匯五金工業有限公司董事、友匯貿易(上海)有限公司董事、蘇州友豐五金製造有限公司董事、蘇州凱喜商貿有限公司董事、友信投資(股)監察人。											
註 7	恒耀工業(股)公司總管理處特別助理、聯信檢測(股)公司監察人、恒興工業(股)公司監察人、恒合投資(股)公司監察人。											
註 8	海信投資(股)公司董事長、合健國際投資(股)公司董事、健中資訊(股)公司董事、恒合投資(股)公司董事。											
註 9	恒耀工業(股)公司工程經理、製造二部經理。											
註 10	恒耀工業(股)公司品保協理及實驗室負責人、聯信檢測(股)公司董事長暨總經理、Q-Lab Inc. 董事、蘇州聯信檢測技術有限公司董事暨總經理、世聯模具(股)公司監察人。											
註 11	聯信檢測(股)公司董事、蘇州聯信檢測技術有限公司董事。											
註 12	恒耀工業(股)公司財務部課長。											



## (四)董事及監察人

## 1. 董事及監察人資料

職稱	姓名	選(就)任日期	任期	初次選任日期	選任時持有股份		現在持有股數		配偶、未成年子女現在持有股份		利用他人名義持有股份		主要經(學)歷	目前兼任本公司及其他公司之職務	職稱	姓名	關係
					股數	持股比例	股數	持股比例	股數	持股比例	股數	持股比例					
董事長	友信投資(股)公司代表人：吳榮彬	102.06.24	3年	84.07.20	19,781,522	27.66	19,781,522	24.26	不適用		不適用		不適用	不適用	不適用	不適用	不適用
					322,000	0.45	418,015	0.51	599,005	0.73	0	0					
董事	友信投資(股)公司代表人：梁永松	102.06.24	3年	84.07.20	19,781,522	27.66	19,781,522	24.26	不適用		不適用		不適用	不適用	不適用	不適用	不適用
					250,347	0.35	298,347	0.37	298,023	0.37	0	0					
董事	洪卧波	102.06.24	3年	99.06.29	599,965	0.84	697,070	0.86	273,800	0.34	0	0	不適用	不適用	不適用	不適用	不適用
					6,294,132	8.80	6,294,132	7.72	不適用	不適用	不適用	不適用					
董事	永同國際投資(股)公司代表人：吳榮進	102.06.24	3年	96.06.28	6,294,132	8.80	6,294,132	7.72	不適用	不適用	不適用	不適用	不適用	不適用	不適用	不適用	不適用
					3,409	0	83,790	0.10	3,409	0	0	0					
董事	合健國際投資(股)公司代表人：鄧祖漢	102.06.24	3年	96.06.28	10,405,757	14.55	11,155,757	13.68	不適用		不適用		不適用	不適用	不適用	不適用	不適用
					456,680	0.64	672,758	0.83	269,621	0.33	0	0					

103年8月6日；單位：股；%

具配偶或二親等以內關係之其他主管、董事或監察人

職稱	姓名	選(就)日期	任期	初次選任日期	選任時持有股份		現在持有股數		配偶、未成年子女現在持有股份		利用他人名義持有股份		主要經(學)歷	目前兼任本公司及其他公司之職務	具配偶或二親等以內關係之其他主管、董事或監察人	
					股數	持股比例	股數	持股比例	股數	持股比例	股數	持股比例			職稱	姓名
獨立董事	黃正安	102.06.24	3年	102.06.24	0	0	0	0	0	0	0	0	台灣大學-法律系 立法院立法委員	註6	無	無
獨立董事	許順發	102.06.24	3年	99.06.29	0	0	0	0	0	0	0	0	國立政治大學- 公共行政學系 田納西州曼菲斯州立大學 -會計研究所 財政部高雄市國稅局-審 查一科特派專員	註7	無	無
監察人	吳桂葉	102.06.24	3年	102.06.24	3,409	0	43,790	0.05	0	0	0	0	台南家專會計科 保潔企業(股)公司-財務 主管	註8	董事長 董事	吳榮彬 吳榮進 二等親 二等親
監察人	海信投資(股)公司 代表人:蔡進忠 (註9)	102.06.24	3年	102.06.24	2,192,214	3.06	2,192,214	2.69	不適用	不適用	不適用	不適用	不適用	不適用	不適用	不適用
監察人	吳宗正	102.06.24	3年	93.06.16	0	0	0	0	0	0	0	0	新化高中畢 三星科技(股)公司- 線材事業部課長 耐力工業(股)公司- 品管課長	註10	無	無
監察人	吳宗正	102.06.24	3年	93.06.16	0	0	0	0	0	0	0	0	成功大學-會計系 成功大學-工研所	註11	無	無

註1：本公司董事長、恒耀工業(股)公司董事長及總經理、BOLTUN BVI CORPORATION 董事長、宏品精密(股)公司董事長、豐鐵克工業(股)公司董事長、美加力工業(股)公司董事長、恒耀精鑄(股)公司董事長、宏晟興精密工業(股)公司董事長、恒耀食品(股)公司董事長、亞太精鍍(股)公司董事長、恒興工業(股)公司董事長、彬華企業(股)公司董事長、金順利工業股份有限公司監察人、WRB INTERNATIONAL (B.V. I) CORPORATION 董事長、廈門安恒鋼材有限公司董事、廈門恒耀金屬有限公司法定代表人、廈門同恒金屬有限公司法定代表人、廈門友匯五金工業有限公司董事、廈門安恒貿易(上海)有限公司董事、BQG INTERNATIONAL 董事長、利華投資(股)公司董事長、蘇州友匯五金工業有限公司董事、廈門安恒鋼材有限公司董事、廈門安恒貿易(上海)有限公司董事、BQG INTERNATIONAL 董事長、OKAY CORPORATION 董事長、廈門美加力塗覆有限公司代表人、BOC CORPORATION 董事長、廣州恒本金屬製品有限公司法定代表人、恒合投資(股)公司董事長、恒德投資(股)公司董事長、廣為企業(股)公司董事長。

註2：利華投資(股)公司監察人、蘇州友匯五金工業股份有限公司董事、友匯貿易(上海)有限公司董事、蘇州友豐五金製造有限公司董事、蘇州凱喜運長、利華投資(股)公司董事長、友信投資(股)公司董事長、友匯五金工業股份有限公司監察人。

註3：本公司營運長、蘇州友匯五金工業股份有限公司董事長、友信投資(股)公司董事長、友匯貿易(上海)有限公司董事長、YESWIN Corporation (BVI)董事長、QST Holding (BVI)董事長、蘇州友匯五金工業股份有限公司監察人、廣富山國際(股)公司監察人、NEWCO International Co., Ltd. 董事長、無錫兀泰科技工業股份有限公司董事長、占揚機械實業(股)公司監察人、欣富山國際(股)公司監察人。

註4：本公司製造長、恒耀工業(股)公司董事長、豐鐵克工業(股)公司董事長、友匯五金工業股份有限公司監察人、宏晟興精密工業(股)公司董事長、高品精密(股)公司董事長、永同國際投資(股)公司董事長、豐鐵克工業(股)公司董事長、欣耀工業(股)公司監察人、美加力工業(股)公司監察人、彬華企業(股)公司董事長、永同國際投資(股)公司監察人、廣富山國際(股)公司監察人、健中資訊(股)公司董事長、恒耀食品(股)公司監察人、恒德投資(股)公司監察人。

註5：本公司總經理、友匯貿易(上海)有限公司董事長、利華投資(股)公司董事長、QST International Corp 董事長、蘇州友匯五金工業有限公司董事長、董事、友匯貿易(上海)有限公司董事長、欣富山國際(股)公司董事長、蘇州凱喜商貿有限公司董事長、蘇州友豐五金製造有限公司董事長、BQG N. AMERICAN CORPORATION 董事長、恒合投資(股)公司董事長、廣為企業(股)公司董事長。

註6：安法事務所律師、宜賓天工機械(股)公司董事長、儀大股份有限公司獨立董事、大德國際酒店股份有限公司董事、翰德科技股份有限公司會計師、宜賓天工機械(股)公司董事長、宜賓惠美線業有限公司董事長、英屬開曼群島馬光保建控股(股)公司獨立董事、福光企業(股)公司監察人。

註8：恒耀工業(股)公司管理部經理、豐鐵克工業(股)公司董事長、彬華企業(股)公司監察人、永同國際投資(股)公司監察人、海信投資(股)公司監察人、廈門同恒金屬有限公司監察人、廈門安恒鋼材有限公司監察人、廈門民恒機械有限公司監察人、廈門美加力塗覆有限公司監察人、蘇州凱喜商貿有限公司監察人、蘇州友匯五金工業有限公司監察人、蘇州友匯五金工業有限公司監察人、友匯貿易(上海)有限公司監察人、蘇州聯信檢測技術有限公司監察人、恒德投資(股)公司監察人。

註9：法人監察人海信投資(股)公司於102年9月25日改派代表人蔡進忠接替劉作良。

註10：恒耀工業(股)公司資材部經理兼業務二部經理。

註11：富強鑫精密工業(股)公司監察人、成功大學統計系副教授。

2.董事、監察人屬法人股東代表者，其法人股東名稱及持股比例占前十名之主要股東：

(1)法人之股東持股比例占前十名股東名稱：

103年8月6日

法人股東名稱	法人股東之主要股東
友信投資(股)公司	利華投資(股)公司(100%)
永同國際投資(股)公司	吳榮彬(20.25%)、吳榮進(44.75%)、莊桂貞(7.50%)、吳桂葉(10%)、吳金釵(10%)及歐美雪(7.50%)
合健國際投資(股)公司	吳榮彬(47.07%)、吳榮進(21.5%)、莊桂貞(5.91%)、吳桂葉(9.43%)、吳金釵(7.56%)、歐美雪(5.16%)、吳健序(1.685%)及吳健亨(1.685%)
海信投資(股)公司	吳健序(50%)及吳健亨(50%)

3.法人股東之主要股東為法人者其主要股東：

103年8月6日

法人股東名稱	法人股東之主要股東(註)
利華投資(股)公司	吳榮彬(22.52%)、洪卧波(16.13%)、鄧祖漢(15.24%)、恒耀工業(股)公司(14.31%)、梁永松(10.22%)、吳金釵(5.93%)、吳明憲(5.55%)、洪清秀(5.29%)、郭民雄(4.16%)、林明紅(0.65%)

註：主要股東係指持股比例占前十名。

#### 4.董事及監察人資料

姓名	條件													兼任其他 公司獨立 董事家數
	是否具有五年以上工作經驗 及下列專業資格			符合獨立性情形(註)										
	商務、法務、會計或公司業務所須相關科系之公立大專院校講師以上	法官、檢察官、律師或其他與公司業務所需之國家考試及領有證書之專門職業及技術人員	商務、法務、會計或公司業務所須工作經驗	1	2	3	4	5	6	7	8	9	10	
友信投資 代表人： 吳榮彬			✓	✓								✓		無
洪卧波			✓			✓					✓	✓	✓	無
永同國際投 資代表人： 吳榮進			✓		✓	✓						✓		無
合健國際投 資代表人： 鄧祖漢			✓			✓	✓					✓	✓	無
友信投資 代表人： 梁永松			✓			✓	✓					✓	✓	無
黃正安		✓	✓	✓	✓	✓	✓	✓	✓	✓	✓	✓	✓	1家
許順發		✓	✓	✓	✓	✓	✓	✓	✓	✓	✓	✓	✓	1家
吳桂葉			✓			✓						✓	✓	無
海信投資 (股)公司 代表人： 蔡進忠			✓			✓	✓					✓	✓	無
吳宗正	✓			✓	✓	✓	✓	✓	✓	✓	✓	✓	✓	無

註：各董事、監察人於選任前二年及任職期間符合下述各條件者，請於各條件代號下方空格中打“✓”

- (1)非為公司或其關係企業之受僱人。
- (2)非公司或其關係企業之董事、監察人(但如為公司或其母公司、公司直接及間接持有表決權之股份超過百分之五十之子公司之獨立董事者，不在此限)。
- (3)非本人及其配偶、未成年子女或以他人名義持有公司已發行股份總額百分之一以上或持股前十名之自然人股東。
- (4)非前三款所列人員之配偶、二親等以內親屬或三親等以內直系血親親屬。
- (5)非直接持有公司已發行股份總額百分之五以上法人股東之董事、監察人或受僱人，或持股前五名法人股東之董事、監察人或受僱人。
- (6)非與公司有財務或業務往來之特定公司或機構之董事(理事)、監察人(監事)、經理人或持股百分之五以上股東。
- (7)非為公司或關係企業提供商務、法務、財務、會計等服務或諮詢之專業人士、獨資、合夥、公司或機構之企業主、合夥人、董事(理事)、監察人(監事)、經理人及其配偶。但依股票上市或於證券商營業處所買賣公司薪資報酬委員會設置及行使職權辦法第七條履行職權之薪資報酬委員會成員，不在此限。
- (8)未與其他董事間具有配偶或二親等以內之親屬關係。
- (9)未有公司法第30條各款情事之一。
- (10)未有公司法第27條規定以政府、法人或其代表人當選。

(五)發起人：不適用。

(六)董事、監察人、總經理及副總經理之酬金  
 1.102年度支付董事、監察人、總經理及副總經理之酬金  
 (1)董事(含獨立董事)之酬金

職稱	姓名	董事酬金				A、B、C及D等四項總額占稅後純益之比例(%)	兼任員工領取相關酬金						A、B、C、D、E、F及G等七項總額占稅後純益之比例(%)	有無領取自子公司以外轉投資事業酬金			
		報酬(A) (註2)	退職退休金(B)	盈餘分配之酬勞(C)	業務執行費用(D)		退職退休金(F)	盈餘分配員工紅利(G)		員工認股權憑證認購股數(H)	取得限制員工新股股數(I)	本公司			財務報告內所有公司	本公司	財務報告內所有公司
								本公司	本公司								
董事長	友信投資(股)代表人： 吳榮彬	0	0	4,270	390	2.06	0	0	0	0	0	0	0	5.27	6.15	7,227	
董事	洪卧波																
董事	永同國際投資(股)代表人： 吳榮進																
董事	合健國際投資(股)代表人： 鄧祖漢																
董事	友信投資(股)代表人： 梁永松																
獨立董事(新任)	黃正安(註2)																
獨立董事	許順發																
獨立董事(舊任)	余吉鑑(註2)																

註1：本公司於103年3月24日第十屆第九次董事會決議，擬定102年配發之董監酬勞及員工紅利分別為新台幣6,100仟元及10,200仟元，業經股東會同意通過。  
 註2：102年6月24日股東會改選。

董事姓名					
102年度					
給付本公司各個 董事酬金級距	前四項酬金總額(A+B+C+D)		前七項酬金總額(A+B+C+D+E+F+G)		財務報告內所有公司
	本公司	財務報告內所有公司	本公司	財務報告內所有公司	
低於2,000,000元	友信投資(股)代表人:吳榮彬 洪卧波 永同國際投資(股)代表人:吳榮進 合健國際投資(股)代表人:鄧祖漢 友信投資(股)代表人:梁永松 黃正安 許順發	友信投資(股)代表人:吳榮彬 洪卧波 永同國際投資(股)代表人:吳榮進 合健國際投資(股)代表人:鄧祖漢 友信投資(股)代表人:梁永松 黃正安 許順發	友信投資(股)代表人:吳榮彬 永同國際投資(股)代表人:吳榮進 黃正安 許順發	友信投資(股)代表人:吳榮彬 永同國際投資(股)代表人:吳榮進 黃正安 許順發	友信投資(股)代表人:吳榮彬 永同國際投資(股)代表人:吳榮進 黃正安 許順發
2,000,000元(含)~ 5,000,000元(不含)	無	無	洪卧波 合健國際投資(股)代表人:鄧祖漢 友信投資(股)代表人:梁永松	洪卧波 合健國際投資(股)代表人:鄧祖漢 友信投資(股)代表人:梁永松	無
5,000,000元(含)~ 10,000,000元(不含)	無	無	無	無	無
10,000,000元(含)~ 15,000,000元(不含)	無	無	無	無	無
15,000,000元(含)~ 30,000,000元(不含)	無	無	無	無	無
30,000,000元(含)~ 50,000,000元(不含)	無	無	無	無	無
50,000,000元(含)~ 100,000,000元(不含)	無	無	無	無	無
100,000,000元以上	無	無	無	無	無
總計	共7位	共7位	共7位	共7位	共7位

## (2) 監察人之酬金

單位：新台幣仟元

職稱	姓名	監察人酬金						A、B、及C等 三項總額占稅 後純益之比例 (%)		有無領取 來自子公司 以外轉 投資事業 酬金
		報酬(A)		盈餘分配之酬 勞(B)		業務執行費用 (C)		本 公 司	財 務 報 告 內 所 有 公 司	
		本 公 司	財 務 報 告 內 所 有 公 司	本 公 司	財 務 報 告 內 所 有 公 司	本 公 司	財 務 報 告 內 所 有 公 司			
監察人 (新任)	吳桂葉(註2)	0	0	1,830	1,830	180	180	0.89	0.89	2,946
監察人	吳宗正									
監察人 (新任)	海信投資代表 人:劉作良(註2)									
	海信投資代表 人:蔡進忠(註3)									
監察人 (舊任)	莊桂貞(註2)									
監察人 (舊任)	洪源在(註2)									

註1：本公司於103年3月24日第十屆第九次董事會決議，擬定102年配發之董監酬勞及員工紅利分別為新台幣6,100仟元及10,200仟元，業經股東會同意通過。

註2：102年6月24日股東會改選。

註3：海信投資(股)公司於102年9月25日改派代表人蔡進忠接替劉作良。

給付本公司各個監察人酬金級距	監察人姓名	
	前三項酬金總額	
	102年度	
	本公司	財務報告內所有公司
低於2,000,000元	吳桂葉、劉作良、 蔡進忠、吳宗正、 莊桂貞、洪源在	吳桂葉、劉作良、 蔡進忠、吳宗正、 莊桂貞、洪源在
2,000,000元(含)~5,000,000元(不含)	-	-
5,000,000元(含)~10,000,000元(不含)	-	-
10,000,000元(含)~15,000,000元(不含)	-	-
15,000,000元(含)~30,000,000元(不含)	-	-
30,000,000元(含)~50,000,000元(不含)	-	-
50,000,000元(含)~100,000,000元(不含)	-	-
100,000,000元以上	-	-
總計(含舊任)	共6位	共6位



## (3) 總經理及副總經理之酬金

單位：新台幣仟元

職稱	姓名	薪資(A)		退職退休金(B)		獎金及特支費等(C)		盈餘分配之員工紅利金額(D)				A、B、C及D等四項總額占稅後純益之比例(%)		取得員工認股憑證數額		取得限制員工新股數		有無領取自公司以轉投資事業酬金		
		本公司	財務報告內所有公司	本公司	財務報告內所有公司	本公司	財務報告內所有公司	現金紅利金額	股票紅利金額	現金紅利金額	股票紅利金額	本公司	財務報告內所有公司	本公司	財務報告內所有公司					
總經理	鄧祖漢																			
營運長	洪卧波																			
製造長	吳榮進																			
副總經理	劉學適	12,341	13,812	294	294	2,080	2,609	1,376	0	1,376	0	7.10	7.99	0	0	0	0		3,813	
副總經理	王逸喬																			
副總經理	梁永松																			
副總經理	許繼文																			

給付本公司各個總經理及副總經理酬金級距	總經理及副總經理姓名	
	102年度	
	本公司	財務報告內所有公司
低於2,000,000元	吳榮進、王逸喬。	吳榮進、王逸喬。
2,000,000元(含)~5,000,000元(不含)	洪卧波、鄧祖漢、梁永松、劉學適、許繼文。	洪卧波、鄧祖漢、梁永松、劉學適、許繼文。
5,000,000元(含)~10,000,000元(不含)	無	無
10,000,000元(含)~15,000,000元(不含)	無	無
15,000,000元(含)~30,000,000元(不含)	無	無
30,000,000元(含)~50,000,000元(不含)	無	無
50,000,000元(含)~100,000,000元(不含)	無	無
100,000,000元以上	無	無
總計	共7位	共7位

2.最近年度配發員工紅利之經理人姓名及配發情形：

單位:新台幣仟元

	職稱	姓名	股票紅利金額	現金紅利金額	總計	總額佔稅後純益之比例(%)
經理人	總經理	鄧祖漢	-	2,265	2,265	1.00%
	營運長	洪卧波				
	製造長	吳榮進				
	副總經理	劉學適				
	副總經理	梁永松				
	副總經理	王逸喬				
	副總經理	許繼文				
	協理	吳健序				
	協理	謝穆鵠				
	協理	黃慧英				
	協理	簡培旭				
	財務主管	王俞惠				
	會計主管	翁紫玲				

3.本公司及合併報表所有公司於最近二年度支付本公司董事、監察人、總經理及副總經理酬金總額占稅後純益比例之分析並說明給付酬金之政策、標準與組合、訂定酬金之程序及與經營績效、未來風險之關聯性

(1)最近兩年度董監事、總經理及副總經理酬勞金額分析

單位:新台幣仟元

職稱	102年度		101年度	
	酬金總額	佔稅後純益比例(%)	酬金總額	佔稅後純益比例(%)
本公司	20,231	8.93	16,745	11.95
合併報表內所有公司	22,231	9.81	18,550	13.24

(2)給付酬金之政策、標準與組合、訂定酬金之程序、與經營績效及未來風險之關聯性

- A. 本公司因 102 年度營運績效較前期大幅成長，致 102 年度董事、監察人酬金總額合計數佔稅後純益比例降低。
- B. 本公司對於董事及監察人酬金之發放，於公司章程中訂定，得依本公司薪資水準按月支領薪俸，餘授權董事會依同業通常水準支給。
- C. 本公司除依經營績效決定董事及監察人酬勞與員工分紅外，本公司總經理、副總經理之獎金發放亦隨著經營績效之表現作適當調整，此部份與經營績效及未來風險並無直接之關聯性。

#### 四、資本及股份

##### (一)股份種類

股份種類	核定股本			備註
	流通在外股份	未發行股份	合計	
普通股	81,525,426	18,474,574	100,000,000	上櫃股票(8349)

##### (二)股本形成經過

##### 1.最近五年度及截至公開說明書刊印日止股本變動情形

單位：新台幣仟元；仟股

年 月	發行價格	核定股本		實收股本		備註		
		股數	金額	股數	金額	股本來源	以現金以外之財產抵充股款者	其他
74.04	(註1)	(註1)	600	(註1)	600	現金創立	無	(註1)
78.07	(註1)	(註1)	5,000	(註1)	5,000	現金增資4,400	無	(註1)
85.10	10	4,500	45,000	4,500	45,000	現金增資40,000	無	(註2)
85.12	10	5,000	50,000	5,000	50,000	現金增資5,000	無	(註3)
87.11	10	17,000	170,000	17,000	170,000	現金增資120,000	無	(註4)
87.12	10	18,700	187,000	18,700	187,000	盈餘轉增資17,000	無	(註5)
88.07	10	22,440	224,400	22,440	224,400	盈餘轉增資28,050 資本公積轉增資9,350	無	(註6)
89.07	10	24,684	246,840	24,684	246,840	資本公積轉增資22,440	無	(註7)
90.07	10	28,000	280,000	25,918	259,182	資本公積轉增資12,342	無	(註8)
91.07	10	28,000	280,000	27,862	278,621	盈餘轉增資6,480 資本公積轉增資12,959	無	(註9)
92.08	10	53,000	530,000	34,441	344,414	現金增資24,000 盈餘轉增資41,793	無	(註10)
93.08	10	53,000	530,000	36,163	361,634	盈餘轉增資17,220	無	(註11)
94.08	10	53,000	530,000	39,779	397,798	盈餘轉增資36,164	無	(註12)
95.03	10	53,000	530,000	44,779	447,798	現金增資50,000	無	(註13)
95.08	10	53,000	530,000	47,019	470,188	盈餘轉增資22,390	無	(註14)
96.01	10	100,000	1,000,000	53,019	530,188	現金增資60,000	無	(註15)
96.08	10	100,000	1,000,000	58,321	583,207	盈餘轉增資53,019	無	(註16)
97.09	10	100,000	1,000,000	60,070	600,703	盈餘轉增資17,496	無	(註17)
98.09	10	100,000	1,000,000	62,173	621,727	資本公積轉增資21,024	無	(註18)
99.09	10	100,000	1,000,000	64,660	646,597	資本公積轉增資24,870	無	(註19)
100.09	10	100,000	1,000,000	64,881	648,814	公司債轉換股份221	無	(註20)
100.12	10	100,000	1,000,000	64,811	648,114	公司債轉換股份258 註銷庫藏股328	無	(註21)
101.04	10	100,000	1,000,000	65,145	651,448	公司債轉換股份333	無	(註22)

年 月	發行價格	核定股本		實收股本		備註		
		股數	金額	股數	金額	股本來源	以現金以外之財產抵充股款者	其他
101.07	10	100,000	1,000,000	65,213	652,133	公司債轉換股份68	無	(註23)
101.09	10	100,000	1,000,000	65,629	656,288	公司債轉換股份416	無	(註24)
101.10	10	100,000	1,000,000	68,886	688,860	盈餘轉增資32,572	無	(註25)
101.12	10	100,000	1,000,000	69,209	692,094	公司債轉換股份323	無	(註26)
102.04	10	100,000	1,000,000	70,574	705,737	公司債轉換股份3,864 註銷庫藏股2,500	無	(註27)
102.05	10	100,000	1,000,000	71,378	713,777	公司債轉換股份8,040	無	(註28)
102.09	10	100,000	1,000,000	69,194	691,936	公司債轉換股份1,196 註銷庫藏股3,380	無	(註29)
102.12	10	100,000	1,000,000	69,855	698,553	公司債轉換股份661	無	(註30)
103.01	10	100,000	1,000,000	79,855	798,553	現金增資10,000	無	(註31)
103.01	10	100,000	1,000,000	81,525	815,254	公司債轉換股份1,670	無	(註32)

- 註 1：公司創立時是有限公司組織，於84年5月改組為股份有限公司。
- 註 2：業經台灣省政府建設廳85.10.05(八五)建三己字第241122號函核准。
- 註 3：業經台灣省政府建設廳85.12.11(八五)建三丁字第726363號函核准。
- 註 4：業經經濟部商業司87.10.19 經(八七)商字第087133483號函核准。
- 註 5：業經經濟部商業司87.11.16經(八七)商字第087136805號函核准。
- 註 6：業經證券暨期貨管理委員會88.07.27(88)台財證(一)第63662號函核准。
- 註 7：業經證券暨期貨管理委員會89.07.05(89)台財證(一)第57697號函核准。
- 註 8：業經證券暨期貨管理委員會90.07.02(90)台財證(一)第142162號函核准。
- 註 9：業經證券暨期貨管理委員會91.07.17台財證一字第0910139698號函核准。
- 註10：業經證券暨期貨管理委員會92.07.22台財證一字第0920132916號函核准。
- 註11：業經行政院金融監督管理委員會93.07.28金管證一字第0930133696號函核准。
- 註12：業經行政院金融監督管理委員會94.07.01金管證一字第0940126460號函核准。
- 註13：業經行政院金融監督管理委員會95.01.18金管證一字第0950101341號函核准。
- 註14：業經行政院金融監督管理委員會95.07.17金管證一字第0950130712號函核准。
- 註15：業經行政院金融監督管理委員會95.11.24金管證一字第0950153096號函核准。
- 註16：業經行政院金融監督管理委員會96.07.12金管證一字第0960035928號函核准。
- 註17：業經行政院金融監督管理委員會97.07.29金管證一字第0970038008號函核准。
- 註18：業經行政院金融監督管理委員會98.08.05金管證發字第09800039127號函核准。
- 註19：業經行政院金融監督管理委員會99.08.03金管證發字第0990040516號函核准。
- 註20：業經經濟部100年09月15日經授商字第10001215180號函核准。
- 註21：業經經濟部100年12月14日經授商字第10001281610號函核准。
- 註22：業經經濟部101年04月19日經授商字第10101067230號函核准。
- 註23：業經經濟部101年07月17日經授商字第10101144420號函核准。
- 註24：業經經濟部101年09月17日經授商字第10101193970號函核准。
- 註25：業經金融監督管理委員會101.08.15金管證發字第1010035929號函核准。
- 註26：業經經濟部101年12月21日經授商字第10101260960號函核准。
- 註27：業經經濟部102年04月15日經授商字第10201068400號函核准。
- 註28：業經經濟部102年05月28日經授商字第10201098460號函核准。
- 註29：業經經濟部102年09月02日經授商字第10201179160號函核准。
- 註30：業經經濟部102年12月02日經授商字第10201243320號函核准。
- 註31：業經金融監督管理委員會102年10月28日金管證發字第1020042438號函核准。  
業經經濟部103年01月16日經授商字第10301002320號函核准。
- 註32：業經經濟部103年01月29日經授商字第10301017330號函核准。

2.最近三年度及截至公開說明書刊印日止，私募普通股辦理情形：無

(三)最近股權分散情形

1.股東結構：

103年8月6日；單位：人；股

股東結構 數量	政府機構	金融機構	其他法人	外國機構 及外人	個人	庫藏股	合計
人數	0	3	35	8	1,980	0	2,026
持有股數	0	772,000	53,282,499	2,834,632	24,636,295	0	81,525,426
持股比例	0.00%	0.95%	65.35%	3.48%	30.22%	0	100.00%

2.股權分散情形：

103年8月6日；單位：股

持股分級	股東人數	持有股數	持股比例
1 至 999	669	103,561	0.13%
1,000 至 5,000	985	1,814,793	2.23%
5,001 至 10,000	128	1,013,038	1.24%
10,001 至 15,000	46	590,882	0.72%
15,001 至 20,000	29	528,396	0.65%
20,001 至 30,000	33	810,435	0.99%
30,001 至 40,000	20	681,483	0.84%
40,001 至 50,000	15	679,001	0.83%
50,001 至 100,000	39	2,891,298	3.55%
100,001 至 200,000	27	3,952,783	4.85%
200,001 至 400,000	11	3,137,304	3.85%
400,001 至 600,000	4	1,938,766	2.38%
600,001 至 800,000	4	2,867,393	3.52%
800,001 至 1,000,000	3	2,576,416	3.16%
1,000,001以上	13	57,939,877	71.06%
合計	2,026	81,525,426	100.00%

註：本公司無特別股

3.主要股東名單：

103年8月6日；單位：股

主要股東名稱	股份	持有股數	持股比例
友信投資股份有限公司		19,781,522	24.26%
合健國際投資股份有限公司		11,155,757	13.68%
恒耀工業股份有限公司		6,863,402	8.42%
永同國際投資股份有限公司		6,294,132	7.72%
渣打託管美達王公司		2,414,009	2.96%
海信投資股份有限公司		2,192,214	2.69%
中盈投資開發股份有限公司		2,000,000	2.45%
創新工業技術移轉股份有限公司		1,500,000	1.84%
劉作良		1,284,530	1.58%
連翔工業股份有限公司		1,242,792	1.52%

4.最近二年度及當年度董事、監察人及持股比例超過百分之十之股東放棄現金增資認股之情形：

本公司最近二年度及當年度截至目前為止，並未有辦理現金增資情形。

5.最近二年度及截至公開說明書刊印日止，董事、監察人、經理人及持股比例超過百分之十之股東股權移轉及股權質押變動情形：

(1)董事、監察人、經理人及大股東股權變動情形

職 稱	姓 名	102年度		當年度截至8月6日止	
		持有股數 增(減)數	質押股數 增(減)數	持有股數 增(減)數	質押股數 增(減)數
董事長、董事 (10%以上股東)	友信投資(股)公司 代表人：吳榮彬 代表人：梁永松	0	0	0	0
董事 (10%以上股東)	合健國際投資(股)公司 代表人：鄧祖漢	750,000	1,000,000	0	(2,750,000)
董事兼營運長	洪卧波	97,105	0	0	0
董事	永同國際投資(股)公司 代表人：吳榮進	0	(1,400,000)	0	700,000
獨立董事	黃正安(註1)	0	0	0	0
獨立董事	余吉鎰(註2)	0	0	0	0
獨立董事	許順發	0	0	0	0

職 稱	姓 名	102年度		當年度截至8月6日止	
		持有股數 增(減)數	質押股數 增(減)數	持有股數 增(減)數	質押股數 增(減)數
監察人	吳桂葉(註3)	40,381	0	0	0
監察人	海信投資(股)公司 代表人:蔡進忠(註4)	0	500,000	0	300,000
監察人	吳宗正	0	0	0	0
監察人	莊桂貞(註5)	114,222	0	不適用	不適用
監察人	洪源在(註6)	0	0	不適用	不適用
總經理	鄧祖漢	216,078	0	0	0
製造長	吳榮進	80,381	0	0	0
副總經理	劉學適	30,407	0	0	0
副總經理	梁永松	48,000	0	0	0
副總經理	王逸喬	51,484	0	0	0
副總經理	許繼文	35,000	0	0	0
協理	吳健序	150,583	0	0	0
協理	簡培旭	47,672	0	(16,000)	0
協理	謝穆鵠(註7)	30,000	0	0	0
協理	黃慧英	7,000	0	(7,000)	0
財務主管	王俞惠	22,075	0	0	0
會計主管	翁紫玲	10,000	0	0	0
<p>註1：獨立董事黃正安於102年06月24日新任，有關股權、質權之增減變動情形揭露資料自任職日起適用。</p> <p>註2：獨立董事余吉鎰於102年6月24日解任。</p> <p>註3：監察人吳桂葉於102年06月24日新任，有關股權、質權之增減變動情形揭露資料自任職日起適用。</p> <p>註4：監察人海信投資(股)公司代表人蔡進忠於102年06月24日新任，有關股權、質權之增減變動情形揭露資料自任職日起適用。法人監察人海信投資(股)公司於102年9月25日改派代表人蔡進忠接替劉作良。</p> <p>註5：監察人莊桂貞於102年6月24日解任。</p> <p>註6：監察人洪源在於102年6月24日解任。</p> <p>註7：協理謝穆鵠於102年08月15日新任，有關股權、質權之增減變動情形揭露資料自任職日起適用。</p>					

(2)股權移轉之相對人為關係人者：無。

(3)股權質押之相對人為關係人者：無。



6.持股比例占前十名之股東，其相互間為財務會計準則公報第六號關係人或為配偶、二親等以內之親屬關係之資訊  
103年8月6日；單位：股

姓名	本人持有股份		配偶、未成年子女持有股份		利用他人名義合計持有股份		前十大股東相互間具有關係人或為配偶、二親等以內之親屬關係者，其名稱或姓名及關係		備註
	股數	持股比例	股數	持股比例	股數	持股比例	名稱	關係	
友信投資(股)公司 負責人：洪卧波	19,781,522	24.26%	不適用	不適用	0	0	洪卧波	為本公司營運長	-
合健國際投資(股)公司 負責人：吳榮彬	11,155,757	13.68%	不適用	不適用	0	0	恒耀工業(股)公司	其董事長與合健國際投資(股)公司董事長同一人	-
恒耀工業(股)公司 負責人：吳榮彬	6,863,402	8.42%	不適用	不適用	0	0	合健國際投資(股)公司 永同國際投資(股)公司	其董事長與恒耀工業(股)公司董事長同一人 其董事長為恒耀工業(股)公司董事之一	-
永同國際投資(股)公司 負責人：吳榮進	6,294,132	7.72%	不適用	不適用	0	0	吳榮進 恒耀工業(股)公司	為本公司製造長 其董事為永同國際投資(股)公司董事長	-
渣打託管美達王公司	2,414,009	2.96%	不適用	不適用	0	0	無	無	-
海信投資(股)公司 負責人：吳健序	2,192,214	2.69%	不適用	不適用	0	0	吳健序 合健國際投資(股)公司	為本公司協理 其董事與海信投資(股)公司董事長同一人	-
中盈投資開發股份有限 公司負責人：高雄生	2,000,000	2.45%	不適用	不適用	0	0	無	無	-
創新工業技術轉移股份 有限公司負責人：劉仲明	1,500,000	1.84%	不適用	不適用	0	0	無	無	-
劉作良	1,284,530	1.58%	0	0	0	0	無	無	-
連翔工業(股)公司 負責人：蔡秀鳴	1,242,792	1.52%	不適用	不適用	0	0	無	無	-

## (四)最近二年度每股市價、淨值、盈餘、股利及相關資料

單位：新台幣元；仟股

項目		年度	101年度	102年度	截至103年 6月30日
每股市價	最高		31.50	61.10	85.40
	最低		23.30	25.25	55.50
	平均		28.79	40.66	72.31
每股淨值	分配前		16.16	21.86	20.82
	分配後		15.47	19.36	-
每股盈餘	加權平均股數		65,615	70,150	81,525
	每股盈餘	追溯調整前	2.15	3.23	1.75
		追溯調整後	2.15	3.23	-
每股股利	現金股利		0.70811305	2.5	-
	無償配股	盈餘配股	-	-	-
		資本公積配股	-	-	-
	累積未付股利		-	-	-
投資報酬分析	本益比		13.39	12.59	-
	本利比		40.66	16.26	-
	現金股利殖利率		2.46%	6.15%	-

## (五)公司股利政策及執行狀況

## 1.股利政策：

- (1) 彌補以往年度虧損。
- (2) 提列百分之十法定盈餘公積，直到累積金額已達本公司資本總額為止。
- (3) 視公司營運需要及法令規定酌提特別盈餘公積。
- (4) 分配股東股息及紅利，酌付員工紅利及董事、監察人酬勞；依公司章程其分配比率：

員工紅利不低於百分之五，董事及監察人酬勞不得高於百分之三，其餘由董事會擬定盈餘分配案，提請股東會決議分派之。

本公司股利之分派係配合當年度之營運盈餘狀況，注重股利之穩定性與成長性，股利政策係依據公司未來資本預算規劃及衡量未來年度資金需求，為保留公司營運所需之資金以增加競爭能力，儘量以股票股利為主，惟現金股利發放以不低於百分之五為限。

2.本年度已議股利分配之情形：

本公司103年5月29日股東會決議通過102年度盈餘分配案如下：

單位：新台幣元

項 目	小 計	合 計
前期未分配盈餘		119,313,558
減：首次採用 IFRS 對 101 年 12 月 31 日保留盈餘調整數(附註3)	(4,593,500)	
減：未按持股比例認列長期股權影響	(5,493,883)	
減：庫藏股註銷減資沖減保留盈餘	(98,140,189)	
減：贖回公司債註銷沖減保留盈餘	(2,807,881)	
加：其他綜合損益(確定福利計劃之精算損益)	7,073,708	
加：102 年度稅後淨利	226,515,280	
提列項目：提列法定盈餘公積(10%)	(22,651,528)	
本期可分配盈餘小計		219,215,565
分配項目		
股東紅利-現金股利(每股配發 2.5 元)	(203,813,565)	
期末未分配盈餘		15,402,000
附註：1.配發員工紅利總計 10,200,000 元 2.配發董事及監察人酬勞總計6,100,000元 3.有關101年12月31日自先前一般公認會計原則轉換至國際財務報導準則保留盈餘調整數之調整細項資訊，請參閱102年度個體財務報告中附註首次採用國際財務報導準則項下內容		

3.本公司102年度盈餘依據公司章程提請103年3月24日之薪資報酬委員會審議分派董事及監察人酬勞新台幣6,100,000元及員工紅利新台幣10,200,000元。

4.本次分配股東現金股利為新台幣203,813,565元，每股配發現金股利為新台幣2.5元，配息率係依本公司103年3月14日之流通在外股數81,525,426股計算，嗣後如遇股數變動而影響本公司流通在外股份總數，致股東配息率發生變動而需修正時，業經股東會授權董事會全權處理。

5.業經股東會決議，授權董事會另行訂定除息基準日及配發現金股利之相關事宜。

6.配合兩稅合一實施，本次盈餘分派案優先分配最近年度盈餘。

(六)本年度擬議之無償配股對公司營業績效及每股盈餘之影響：無。

(七)員工分紅及董事、監察人酬勞

1. 公司章程所載員工分紅及董事、監察人酬勞之成數或範圍：

本公司每年度決算如有盈餘分派如下：

- (1) 彌補以往年度虧損。
- (2) 提列百分之十法定盈餘公積，直到累積金額已達本公司資本總額為止。
- (3) 視公司營運需要及法令規定酌提特別盈餘公積。
- (4) 分配股東股息及紅利，酌付員工紅利及董事、監察人酬勞，其分配比率：

員工紅利不低於百分之五，董事及監察人酬勞不得高於百分之三，其餘由董事會擬定盈餘分配案，提請股東會決議分派之。本公司注重股利之穩定性與成長性，股利政策係依據公司未來資本預算規劃及衡量未來年度資金需求，為保留公司營運所需之資金以增加競爭能力，儘量以股票股利為主，惟現金股利發放以不低於百分之五為限。

2. 本期(102年度)估列員工紅利及董事、監察人酬勞金額之估列基礎、配發股票紅利之股數計算基礎及實際配發金額若與估列數有差異時之會計處理：

本公司依公司法及本公司章程規定應分配之員工紅利及董監酬勞，係依會計研究發展基金會(96)基秘字第052號解釋函之規定，於編製期中及年度財報務表時先行估計員工紅利及董監酬勞金額，並依員工紅利及董監酬勞之性質列為營業成本或營業費用項下之適當科目。股東會決議分配金額與財務報表估列數如有估計變動，列為分配當期(103年度)損益。

3. 盈餘分配議案業經董事會通過，尚未經股東會決議者：無。

4. 盈餘分配議案業經股東會決議者：

- (1) 配發員工現金紅利10,200,000元及董事、監察人酬勞6,100,000元。
- (2) 配發員工股票紅利及占盈餘轉增資之比例：不適用。
- (3) 考慮配發員工紅利後及董事、監察人酬勞後之設算每股盈餘：因應員工紅利及董事、監察人酬勞已費用化，故不適用。

5. 前一年度員工分紅及董事、監察人酬勞之實際配發情形(包括配發股數、金額及股價)，其與認列員工分紅及董事、監察人酬勞有差異者並應敘明差異數、原因及處理情形：

- (1) 員工現金紅利：新台幣6,304,000元，與實際分配新台幣6,304,000元。
- (2) 董事、監察人酬勞：新台幣3,782,000元，與實際分配新台幣3,782,000元。

(八)公司買回本公司股份情形：

本公司最近三年度截至目前為止買回本公司股份執行情形如下：

買 回 期 次	第 三 次	第 二 次	第 一 次
買回目的	為維護公司及股東權益	為維護公司及股東權益	為維護公司及股東權益
買回期間	102.04.01~102.5.23	101.12.04~102.01.24	100.9.27~100.10.19
買回區間價格	每股新台幣 26.05 至 29.8 元	每股新台幣 26.5 至 30 元	每股新台幣 24.95 至 27.1 元
已買回股份種類及數量	普通股 3,380,000 股	普通股 2,500,000 股	普通股 328,000 股
已買回股份金額	新台幣 96,065 仟元	新台幣 71,084 仟元	新台幣 8,559 仟元
已辦理銷除及轉讓之 股份數量	普通股 3,380,000 股	普通股 2,500,000 股	普通股 328,000 股
累積持有本公司股份數量	0 股	0 股	0 股
累積持有本公司股份數量占 已發行股份總數比率 (%)	0%	0%	0%

五、公司債(含海外公司債)辦理情形：無。

六、特別股辦理情形：無。

七、參與發行海外存託憑證之辦理情形：無。

八、員工認股權憑證辦理情形：無。

九、限制員工權利新股辦理情形：無。

十、併購辦理情形：無。

十一、受讓他公司股份發行新股尚在進行中者辦理情形：無。

## 貳、營運概況

### 一、公司之經營

#### (一)業務內容

##### 1. 業務範圍

(1)所營業務之主要內容：

- A. F401010 國際貿易業。
- B. F113050 電腦及事務性機器設備批發業。
- C. F118010 資訊軟體批發業。
- D. I102010 投資顧問業。
- E. CA02030 螺絲、螺帽、螺絲釘及鉚釘等製品製造業。
- F. CA02080 金屬鍛造業。
- G. CA03010 熱處理業。
- H. ZZ99999 除許可業務外，得經營法令非禁止或限制之業務。

(2)公司目前主要產品及佔營業比重：

本公司及各子公司主要產品為OEM高品級螺絲、螺帽等五金零組件。螺絲、螺帽泛稱扣件(Fasteners)，又依螺紋之有、無及內、外螺紋之差異，區分為內螺紋扣件(Internal-threaded Fasteners)、外螺紋扣件(External-threaded Fasteners)及其他零組件等三類。台灣同業一般慣稱為內牙、外牙與無牙扣件。產品廣泛使用於汽車、電子電器、工業機械、金屬製品、工業機械、金屬製品、營造、建築、售後維修保養服務等產業。

茲依產品屬性，將本公司及各子公司主要產品銷售值及佔營業比重列示如下表。

單位：新台幣仟元

項目 \ 年度	101 年度		102 年度	
	銷貨金額	銷貨比重(%)	銷貨金額	銷貨比重(%)
內 牙 扣 件	906,656	24.12	852,430	21.65
外 牙 扣 件	2,516,607	66.94	2,713,057	68.91
其 他	336,202	8.94	371,458	9.44
合 計	3,759,465	100.00	3,936,945	100.00

(3)公司目前之商品及服務項目：

本公司及各子公司自我定位為OEM零組件通路及製造商，以提供客戶整合配套服務為主要營業內容。茲概述目前之核心商品及服務項目如下：

##### A. 核心商品：

本公司及各子公司銷售商品為OEM市場高品級內、外牙扣件及工業用C類零組件，其中自動車業用扣件及零組件佔營收總額達70%~80%，為本公司及各子公司之核心商品。

##### B. 核心服務：

本公司及各子公司為專業OEM零組件通路及製造商，在客戶與供應體系之間

發揮資源整合與運籌集散功能。本公司及各子公司提供之核心增值服務如下：

- a. 採購整合：代客戶管理大中華供應體系，整合海外採購作業。
- b. 產品配套：統合跨區域多供應商，滿足客戶多產品一站購足(One-Stop-Shopping)配套需求。
- c. 庫存代管：提供客戶VMI(Vendor Managed Inventory)遠端庫存代管機制與自動補貨服務。
- d. 授權製造：導入先端技術及商標授權，滿足客戶高階產品需求。
- e. 增值加工：提供光學分檢、二次加工及多件組裝等增值服務。

#### (4) 計劃開發之新產品及服務項目：

本公司及各子公司短期內計劃開發之新產品及服務項目分述如下：

- A. 計劃開發之新產品：持續擴增汽車螺絲、螺絲、螺帽、零部件及多工序組合件之開發，並兼及相關原材料、熱處理、表面處理、全數分檢等製程工藝及設備之研發。
- B. 計劃開發之新服務：持續擴增並提升本公司全球運籌服務之能量，包含增設海外運籌服務據點、擴增EDI及VMI/JIT自動補貨IT系統、提供VA/VE及Co-design工程服務等。

## 2. 產業概況：

### (1) 產業之現況與發展：

全球扣件產業就地理區域而言，歐、美、日等已開發國家約佔全球扣件市場60%。蓋因扣件耗用量類似鋼鐵耗用量，與一國工業化程度及其國民所得成正比關係；工業化程度愈高，國民所得愈高，扣件耗用量愈大。依據需求特性可概分為兩大市場；原廠設備製造市場(OEM, Original Equipment Manufacturer)以及維修保養市場(MRO, Maintenance, Repair and Operations)。OEM佔整體市場用量達80%，主體構成為汽車、電子電器、工業機械及金屬製品等產業；其中又以汽車產業用量居首，汽車用扣件使用量約佔整體市場用量四分之一，為扣件市場之指標產業。

OEM客戶採購扣件及C類零組件，主要係用於自動裝配生產線，對於品質、交期及配套服務要求嚴苛，產品及製造工藝均依據客戶自訂規範驗收，進入障礙較高；除製造能力外，尚須具備產品研發、多點後勤服務及營運規模等條件。鑑於該市場之需求特質，目前全球OEM市場主要仍由歐、美、日當地扣件廠商供應。MRO市場部份佔整體市場用量20%，主要構成為營造、建築、售後維保及DIY等產業，因大半以人工組裝，品質及服務要求較低。

台灣扣件產業歷經40餘年之發展，形成以出口為導向的產業型態，出口產值於2009年已超過美金20億元，已成為全球扣件第五大供應國，主要出口國家為美國，其次則為德國。多年的深耕不但已形成分工細密之產業聚落，且上下游結構完整；起自原料、機器設備、工模具、製造工藝、二次加工、熱處理以及表面處理等，均能自給自足且具備國際競爭力，創造了全球優勢地位。

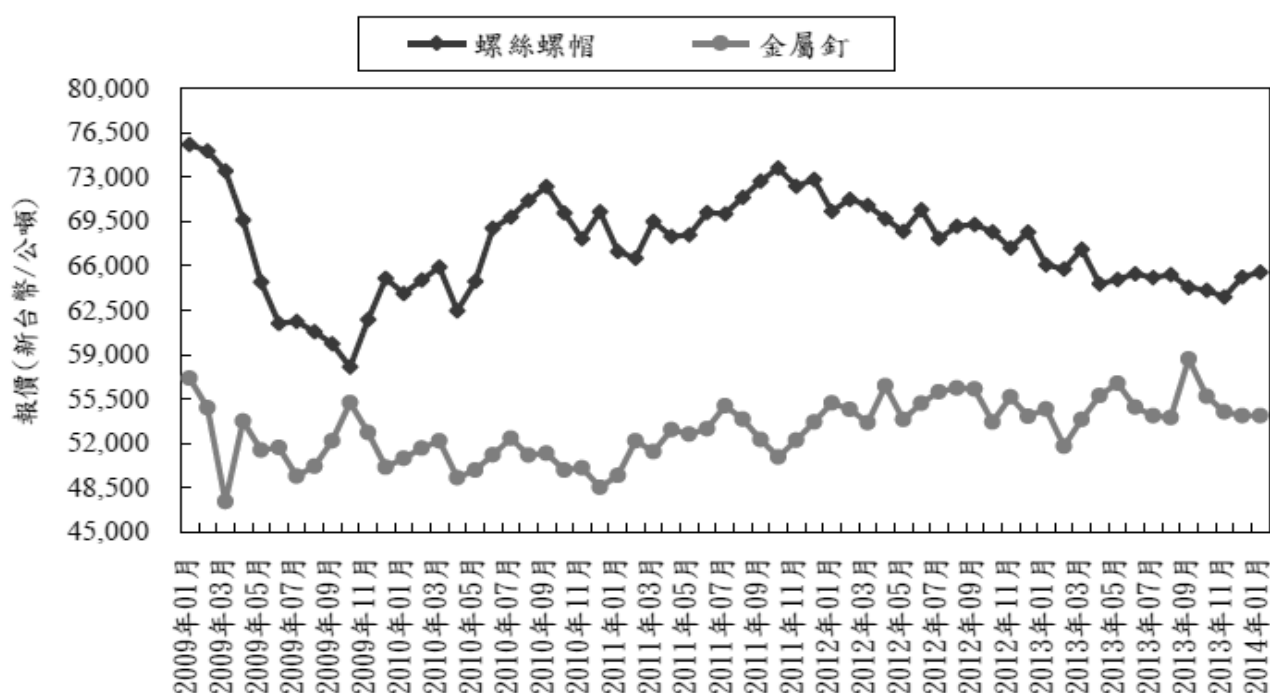
全台扣件業者主要均仰賴生產普通扣件(Commodity-type of Fasteners)，外銷供應MRO低品級市場。該市場競爭主軸在於價格，近年來遭遇大陸及東南亞

國家低價競爭，成長受限，轉型壓力增加。

近年來在中國大陸以其低製造成本及量產優勢的競爭下，國內螺絲產品已漸往高附加價值產品發展，據金屬中心ITIS計畫研究調查，目前國內螺絲產品中，工業用約佔55%，汽車用約佔26%，DIY用已佔不到20%，觀察2013年我國螺絲螺帽及金屬釘的報價趨勢(如下圖一)，2013年由於我國經濟成長不如預期，使得我國汽車製造業、公共工程及營建業需求滑落，加上上游原料鋼材-盤元線材下滑不利報價調漲，導致2013年國內螺絲螺帽需求不振；此外，由於中國螺絲螺帽產品技術成熟，加上當地產能及產品品質提升，帶動中國螺絲螺帽出口量明顯擴增，使得我國產品國際競爭壓力升高，導致2013年我國螺絲螺帽產品報價仍呈現緩步走跌，故使得2013年本產業螺絲螺帽產品報價較2012年持續呈現修正走勢；在本產業金屬釘平均報價分面，我國金屬釘一般品雖仍受到中國出口產品價格競爭影響，惟在高值化產品如精密儀器用及醫療用金屬釘出貨比重提升帶動下，使得2013年本產業鉚釘產品報價僅較2012年呈現微幅調降。根據經濟部統計處工業生產統計磁帶資料，2013全年我國螺絲螺帽及金屬釘銷售平均報價分別為每公噸65,127元及54,932元，較2012全年均價下滑6.12%及微幅衰退0.35%。

在2014年第一季本產業產品報價走勢部分，受惠於歐洲經濟落底、美國經濟穩健復甦，加上全球汽車及消費性電子產業需求尚屬熱絡，有助於帶動本產業產品需求回升，同時，上游鋼材-盤元線材及國際鎳金屬報價呈現止穩，故估計2014年第一季我國螺絲、螺帽產品報價可望較2013年同期小幅調漲。在金屬釘部分，由於高值化產品如精密儀器用及醫療用金屬釘出貨可望持續暢旺，加上國際金屬報價走穩，故估計2014年第一季我國金屬釘產品報價可望呈現溫和調漲。國內廠商若能再增強行銷及研發能力，對提升產品附加價值仍有很大的成長空間。

圖一、螺絲、螺帽及金屬釘產品平均單價變化



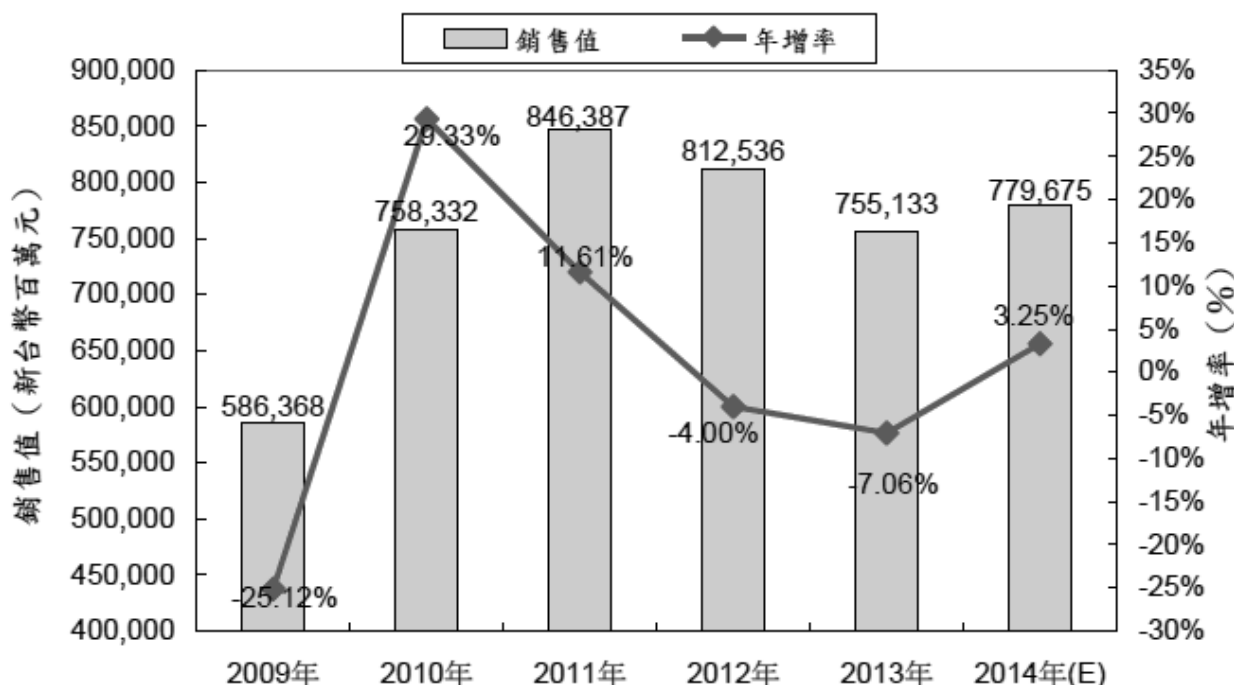
資料來源：經濟部工業生產統計磁帶資料，台灣經濟研究院產經資料庫整理(2014年4月)



在2014年下半年產業景氣部分，由於我國經濟成長情勢可望較2013年轉佳，有助於帶動下游業者回補意願提升，加上全球汽車製造業及消費性電子需求仍屬熱絡，有助於2014年下半年本產業下游需求呈現增溫；此外，上游鋼材及金屬原料報價仍相對穩定，有助於帶動產品報價調漲，故估計2014年下半年本產業銷售值仍可望較2013年同期小幅成長。

而展望2014全年景氣，2014年由於歐洲經濟回復成長，加上美國經濟持續復甦走勢，有利於帶動本產業出口成長，同時，國內經濟成長力道增強，刺激國內下游產業需求回溫，加上鋼材及金屬原料報價不致再出現大幅修正，有利於本產業產品報價走穩，此外，2013年比較基期相對較低，故估計2014年扣件產業銷售值將較2013年成長3~5%。值得注意的是，由於中國業者產品競爭壓力持續擴增，估計2014年我國金屬製品製造業銷售值恐難呈現明顯成長(如圖二)。

圖二、我國金屬製品業銷售值及其年增率



資料來源：經濟部工業生產統計磁帶資料，台灣經濟研究院產經資料庫整理(2014年5月)

## (2) 產業上、中、下游之關聯性：

全球扣件產業歷經多年發展，逐漸跨越國家及區域之疆界，形成全球供應鏈體系；各國供應鏈係由產業上、中、下游眾多廠商所構成，並經由跨國貿易展開國際分工，與全球其他國家之供應鏈結為複雜之跨國依存網絡，並形成供應鏈與供應鏈之間的競合關係。

扣件產業就其產銷流程而言，起自上游原材料供應商；包含鋼鐵盤元線材製造供應、球化退火、浸線、抽線等原材料加工，及中游扣件生產製造；包含螺絲、螺帽、螺釘、墊圈等產品之成型生產及電鍍、塗裝、熱處理、二次加工、

多件組裝等成品加工，以迄下游配銷通路。此外，相關之機器設備及模具等周邊產業，亦為支撐扣件產業發展不可或缺之關鍵環節。整體而言，扣件業因品項繁多，單一廠商能力有限，產業上、中、下游之關聯性極為緊密相互依存度高。台灣扣件產業之整體產業上、中、下游之關聯性之差異性，茲以下圖說明。

扣件產業上、中、下游結構關係表

類別	上游(生產要素)			中游(製造加工)		下游(後勤/應用)	
	智財權	設備	原材料	製造	加工	後勤	應用產業
OEM	認證 評鑑 專利 商標	(精密) 單能機 分檢機 成型機 碾牙機 其他	輕合金 (鈦鎂鋁) 特殊鋼 合金鋼 中碳鋼 不銹鋼 其他	(客製) 組合件 單能件 外牙扣件 內牙扣件 其他	無塵消磁 產品全檢 多件組裝 專業塗裝 熱處理 精密加工 其他	VA/VE 配套工具 CPFR VMI JIT Kanban 其他	航太業 精密設備業 汽車業 電子電機業 工業機械業 金屬製品業 其他OEM
MRO	罕見	(一般) 成型機 碾牙機 其他	中碳鋼 低碳鋼 不銹鋼 其他	(普通) 外牙扣件 內牙扣件 其他	熱處理 一般電鍍 二次加工 其他	接單生產 (BTO)	建築業 營造業 維修保養業 DIY

資料來源：本公司整理

### (3) 產品之各種發展趨勢與競爭情形：

#### A. 產品發展趨勢：

扣件主要用於組裝耐久財(Durable Goods)，廣泛用於各產業。扣件產品之發展趨勢主要驅動因素有二；一為降低成本，二為提升價值。茲分述如下：

##### a. 降低成本：

成熟之扣件商品，由於全球競爭降低成本之壓力，發展趨勢係依照國際分工雁行理論，製造中心由已開發國家流向開發中國家。近年來，部份台商赴大陸、泰、馬、越等國設廠均為因應降低成本之發展趨勢，來穩定獲利。

##### b. 提升價值：

產品存在之原因在於提供其價值(功能)，當產品發展成熟，若非走上降價之路，便必須持續研發創新，推出新產品及新服務，以謀價值及功能之提升。就扣件產業而言，與提升價值相關之主要發展趨勢如下：

##### (a) 提升產品功能：

針對產品應用面(Application)，創新設計以提升功能，為客戶創造價值。具體例證如：為因應環保需求衍生出無環境污染之三價鉻及無鉻電鍍製程、為提升汽車引擎寧靜度開發出氣門蓋特殊消音避震螺絲、改進焊接工藝提升汽車Eye Ring強度等。

##### (b) 提升組裝效能：

依據調查，扣件之購入成本僅佔總體組裝成本20%；任何能提升組裝效能之方案，其所創造之客戶價值將遠高於降低購入成本之努力。具體例證如：開發自動組裝系統取代人工組裝、以多件預先組合(Pre-assembled)減省組裝工序、以自動導正螺絲降低裝配失敗率等。

(c)提升品質水準：

提升產品品質，不但能增進組裝效能，降低產品失敗及召回風險，亦可免除收料檢驗之成本。近年來，自動化裝配線已普遍應用於各個產業，消費者安全意識亦持續高漲，客戶對扣件的允收水準不斷上調；例如汽車產業普遍要求25PPM，而安全部品甚至要求零缺點等。就扣件業而言，優良品質已非競爭優勢，而是生存之要件。

(d)創新後勤模式：

後勤成本(Logistics Cost)在用戶總合成本中佔極大之比率。尤其扣件屬於品項多且金額低之C類零件，後勤管理之成本相對偏高。1980年中期，VMI供應商代管庫存模式於美國崛起，持續演進並導入各個產業；扣件產業之後勤模式亦由BTO朝向VMI及CPFR發展，並以2 Bin、3 Bin、Kanban、JIT等多元形貌呈現。近年來，RFID技術逐漸發展成熟，國際零售業巨擘Walmart已試行導入物流作業之應用，資訊科技與無線通訊之技術突破，必將驅動下一波後勤模式之創新。

B. 產品競爭情形：

扣件用於多產業，產品項數高達500,000種，其間相互競爭情形極為複雜且動態多變。茲依MRO及OEM二類市場概述如下。

MRO市場主係價格取向之自由競爭市場，競爭激烈程度係依市場供需情形而定。當景氣低迷且需求趨軟時，部份廠商基於營業壓力，降價求售，引導行情下跌，造成利潤下降。台灣扣件產業過去在MRO外銷市場長期位居龍頭地位，然而伴隨台商同業分赴海外設廠，來自大陸、泰、馬、越等國之競爭逐年上升，尤以大陸廠商挾其龐大內需市場規模及低成本製造優勢，已成為MRO普通扣件外銷市場之霸主。

OEM市場之競爭主軸實為品質系統、產品研發、客戶關係、後勤服務及整體營管能力之綜合體，屬於『質』的競爭，不同於MRO市場『價』的競爭。台灣扣件產業多年發展累積之製造能力、成本控管能力及外銷客戶基礎等，實已具備國際競爭水準。欲自低階MRO市場升級至OEM市場，必須向歐、美、日之國外扣件大廠學習，不斷提升行銷、研發、品質、服務等管理能力，追求規模之擴充，提升再投資之能力，以進入並擴大諸如汽車業等高附加價值產品之OEM市場。

### 3. 技術及研發概況：

#### (1) 所營業務之技術層次及研究發展：

本公司及各子公司無論營運模式、核心產品及核心服務，均致力成為台灣扣件產業之先導或前沿業者。除持續進行自主技術研發外，並藉由多元合作以提升技術層次；例如參與中鋼主導之經濟部科專計畫、與海峽兩岸之學術機構共同進行專案研發、取得歐美技術及商標授權導入高階產品、引進並代理海外先進設備等。本公司技術層次及研發成果居於台灣扣件產業先導地位並持續朝向世界級邁進。

#### (2) 研究發展人員與其學經歷：

研發人員人數	學歷分佈				平均年資
	高中(不含)以下	高中	大學(專)	碩士以上	
5	-	1	3	1	11.86年

#### (3) 最近五年度每年投入之研發費用：

單位：新台幣仟元

項目	98年度	99年度	100年度	101年度	102年度
研發費用	5,536	5,066	3,035	4,129	4,496
銷貨收入淨額	2,151,987	3,416,693	3,840,545	3,759,465	3,936,945
比率	0.26%	0.15%	0.08%	0.11%	0.11%

#### (4) 最近五年度每年開發成功之技術或產品：

年度	類別	研發成果	主要效益
98	新產品開發 (專案管理)	至12月立案105案，(含螺帽類47件；螺絲類26件；車修件、沖壓件、塑膠射出件等其他類32件，產值約USD\$2,668,000)	擴增產品範圍、提升產品開發妥善率、增加營收。
	新供應商開發 (供應管理)	產品類：98年開發完成新供應商開發達23家，舊供應商複審達47家；依產品類型區分為外牙11家，內牙3家，沖壓廠6家，車修2家，表面處理13家，模具19家，其他16家，共計70家。其中含廠區用模具類：98年開發完成達19家(衝模/打模6家，衝針/衝棒9家，牙板4家)	充實技術製程不足範圍，增加公司接單能力與產品版圖，促長核心競爭力。
	製程改善 (研發案)	P08001-Grooved Pins 製程改善研究(0901完成)	改善製程關鍵工藝、提升良率、改善品質、滿足客戶需求。
		P08006-第二高週波設備性能改善(0902完成)	
		P09001-專利申請(0905完成)	
		P09002-大型扣件製程研究一(0904完成)	
		P09003-大型扣件製程研究二(0912完成)	
		P09007-渦電流分檢製程校驗(0908完成)	
		P08010-E-Coating(0912完成)	
P08011-Phosphate(0912完成)			
P08013-折彎管件供應商之開發及產品/治具之檢驗(0912完成)			

年度	類別	研發成果	主要效益
		P08014-鹼性--鋅鎳合金(0912完成)	
		P09004-供應鏈系統建立(0912完成)	
		P09005-滾花研究(0912完成)	
		P09006-組合件相關廠商及製程研究(0912完成)	
99	新產品開發控管(專案管理)	九十九年立案71案，(含外牙佔60%、內牙佔16%、沖壓佔7.4%、其他約5%，年產值約NT\$ 83,230,000)。	擴增產品範圍、提升產品開發妥善率、增加營收。
	新供應商開發(供應管理)	產品類：99年開發完成新供應商開發達16家；依產品類型區分為線材類1家，製程類11家(螺絲、螺帽、車削等)，後處理4家(含熱處理應力消除及表面處理廠)。	充實技術製程不足範圍，增加公司接單能力與產品版圖，促長核心競爭力。
	製程改善(研發案)	P10003-表面處理層(磷化層、電鍍層、塗裝層、熱浸鍍鋅層、磷酸皮膜)之金相觀察(1005完成)。	改善製程關鍵工藝、提升良率、改善品質、滿足客戶需求。
		P10004-電鍍製程與問題探討及耐蝕特性研究，含困難電鍍之原因調查(持續研究中)。	
		P10005-多工序組合產品相關製程研究(1012完成)。	
		P10006-除磷製程研發(持續研究中)。	
100	新產品開發控管(專案管理)	100年立案64案。(依產品別計；外牙19%、內牙50%、沖壓件9%、其他22%，年產值約US\$3,340,000)。	擴增本公司產品範圍、提升產品開發妥善率、增加營收。
	新供應商開發(供應管理)	100年開發完成新供應商開發達16家。(依供應商別計；製程類6家(螺絲、螺帽、車削等)，表面處理類2家，模具類8家)。	充實製程範圍，增加公司接單能力與產品版圖，促長核心競爭力。
	製程改善	產品焊接製程改善；針對不同材料、硬度之螺栓與華司，進行焊接參數研究，達成車廠要求之功能性及應用需求。	焊接參數改善後，創造效益達NT\$175萬/年。
產品磨擦係數改善；研究螺栓塗裝、防鬆、潤滑等後製程參數對磨擦係數之影響，目前專案完成進度達70%。		專案完成後將可增加效益NT\$550萬/年。	
101	新產品開發控管(專案管理)	101年立案88案。(依產品別計；外牙20%、內牙20%、沖壓件15%、車削件8%、其他37%，年產值約US\$ 2,755,000)。	擴增產品範圍、提升產品開發妥善率、增加營收。
	新供應商開發(供應管理)	101年開發完成新供應商開發達6家。[依供應商別計；製程類1家(特殊材料組	充實製程範圍，增加公司接單能力與

年度	類別	研發成果	主要效益
		合)，後處理類5家(包含車廠指定供應鏈2家)]。	車廠產品版圖，促長核心競爭力。
	製程改善	專利產品模具製程改善；針對專利產品，進行生產模具改善，提昇生產效率。	經由模具壽命改善後，達成壽命提昇，生產成本降低之目標。
		特殊防銹劑測試；研究車廠螺栓經由特殊防銹劑處理，達到環境測試目標。	經由特殊防銹劑研究試做後，可達車廠相關規範之要求，並將創造 NT\$ 400 萬/年以上產值。
102	新產品開發 控管 (專案管理)	102 年立案開發新品 35 項，貢獻年產值達 NT\$ 1,900,000 以上。	擴增產品範圍、提升產品開發妥善率、增加營收。
	新供應商開發 (供應管理)	102 年開發完成新供應商開發達 6 家。	充實產品與製程範圍，並提升核心競爭力。
	製程改善	車用電動窗升降機扣件焊接製程改善，製程良率提昇達 99.5% 以上。	明顯提昇獲利率，技術可延伸至同質產品與製程。
		改善特殊螺栓二次加工車削製程，提昇產能及刀具壽命達 15% 以上。	累積設備改善能力，提升車削製程競爭優勢。

#### 4. 長、短期業務發展計畫

本公司及各子公司秉持永續經營之理念，基於『與產業互補，差異化發展』策略主軸，精確定位，並針對產業之關鍵資源缺口，發展自身優勢，建立獨具核心能力，以填補產業之短為己任；進而結合產業既有之資源，發揮資源槓桿綜效，跨越高階市場進入障礙，創建不可取代之優勢地位，並以成為『亞太地區OEM零組件配套服務領導者』作為公司願景。茲就本公司及各子公司長、短期業務發展計畫分述如下。

##### (1) 短期發展計畫：

金融海嘯後，歐美日等已開發國家陷入低成長盤整期，而中國則致力發展龐大之內需市場。本公司針對此一形勢，短期發展計畫將以加碼大陸內需市場為主軸以追求成長及市佔率。除提升對大陸投資以擴大既有產銷能量，並藉由策略聯盟及多元合作等方式，進一步完備本公司大陸之整體布局，奠定長期優勢地位。

##### (2) 長期發展計畫：

本公司及各子公司長期發展，係結合產業知識、資訊科技、物流技術、供應體系及海外配銷網點，轉型為具備B2B電子商務內涵之專業產銷物流公

司，並藉由產品範疇之擴張及與異業之整合，進而達成『亞太地區OEM零組件配套服務領導者』之公司願景。本公司及各子公司長期發展計劃如下：

A. 市場客戶構面：成為亞太地區OEM VMI Provider領導廠商。

a. 外銷市場：

擴大本公司先佔優勢，將遠端庫存代管(Remote VMI)列為標準服務項目，提升服務深度並與外銷客戶形成夥伴關係，確保本公司外銷通路商之領導地位，拉大領先距離。

b. 配銷市場：

持續拓展亞太地區配銷網點，結合區位優勢及本公司庫存代管(On-site VMI)優質服務，擴大跨國OEM配銷業務，成為亞太地區認證合格供應商，取得區域領導地位。

B. 採購供應構面：將產品供應範疇由扣件擴及C類零件及汽車零組件。

a. 擴大採購區域：

藉由海外分支，將採購區域由台灣擴及大中華暨亞太地區，以更  
低之採購成本及擴大之產品範圍，服務客戶。

b. 擴增產品範圍：

配客戶產品整合配套發展趨勢，選定策略性開發產品群，並結合  
廠內自製及採購開發，將產品供應範疇由扣件擴及C類零件及汽車零組  
件。

C. 運籌服務構面：成為亞太地區最專業之B2B零組件物流供應商。

a. 物流平準管理：

結合客端耗料回饋、庫存動態運補、供應商排程連結及物流平準  
管理等技術，優化專業產銷庫存調配模式。

b. 動態運籌網路：

發展跨區域、多倉點運籌網路管理技術，將客倉、海外配銷倉點  
及本公司物流中心，整合為動態運籌網路。

D. 研究開發構面：發展工程技術支援及協同設計服務。

a. 工程技術支援：

培植價值分析及價值工程(VA&VE)能力，以Tear Down客戶組裝件  
等方式，提供產品組裝最佳解決方案。

b. 協同設計服務：

基於本公司及各子公司對扣件及組裝技術之專業知識，參與客戶  
新產品協同設計(Collaborate Design)，藉由量身訂做之特殊設計，  
創造客戶最大價值，同時建立本公司及各子公司之智慧財產權。

## (二)市場及產銷概況

### 1. 市場分析：

#### (1)公司主要商品之銷售地區：

本公司及各子公司102年度內外銷比重呈現穩定狀態，其中外銷佔整體銷售比例分別為101年度93.40%及102年度92.55%，變動不大。就個別銷售區域而言，美洲地區銷售比例居首；歐洲、亞洲及其他地區則互有消長。整體而言，銷售地區並無重大變動。主要商品之銷售地區列表如下。

單位：新台幣仟元

項目	年度	101 年度		102 年度	
		銷貨淨額	銷貨比重(%)	銷貨淨額	銷貨比重(%)
國內		248,065	6.60%	293,492	7.45%
中國		1,062,873	28.27%	1,184,924	30.10%
美國		1,442,446	38.37%	1,711,882	43.48%
其他國家		1,006,081	26.76%	746,647	18.97%
合計		3,759,465	100.00%	3,936,945	100.00%

#### (2)市場佔有率：

台灣扣件產業以出口外銷為主，若以恒耀國際之出口值佔全台出口總額之比率作為市場佔有率計算之依據，本公司過去二年市場佔有率分別為1.8%及1.75%。唯本公司主攻OEM市場，尤以北美汽車產業為標的，而全台出口係以MRO產品居多，若排除MRO出口金額，或改以汽車業扣件出口金額計算，本公司市場佔有率與前期差異不大，但持穩上升。

恒耀國際出口值佔台灣扣件出口值之市佔率表

單位：百萬美元

年度公司名稱	恒耀國際	
	出口金額	市佔率
101年	68.80	1.80%
102年	67.77	1.75%
101年全台出口總額	3,799	100.00%
102年全台出口總額	3,862	100.00%

資料來源：螺絲公會『螺絲雜誌』

#### (3)市場未來供需狀況與成長性：

##### A. 未來需求面之變化走勢：

近年來國際大廠為因應全球競爭，將非核心業務(如包含螺絲、螺帽在內之C類零組件後勤採購等)，外包予外部專業廠商處理，以專注核心業務。此一縮減供應商之趨勢，造成供應鏈之重整。具備整合供應能力之少數大型供應商，與客戶形成長期合作夥伴關係，不但在後勤操作面需配套供應客戶完整產品群、代客管理庫存、協同改善工程設計、承擔產品免驗上線之品質責任，在採購交易面更需持續降低購入成本，以滿足客戶整體需求。



#### B. 供應面之變化與未來趨勢：

需求牽引供應，供應面係伴隨需求面之變化而連動。目前全球扣件市場六成係由歐、美、日等國供應，高階產品之仰賴度尤高。唯已開發國家因市場成熟，需求成長較低，供應面之變化趨於以進口降低成本。開發中國家則因成長較高，供應面之變化係以資本投入設廠為主；其中尤以中國大陸受惠於外資持續投入，扣件供應面呈大幅成長，現為全球第二大供應國。目前台灣位居全球第五大扣件供應國，扣件供應面主要發展趨勢有二；其一為普通品朝向大陸及東南亞國家外移，其二為整體產業由MRO朝向OEM之高附加價值之產品方向發展。

#### (4) 競爭利基：

本公司及各子公司競爭利基在於專注OEM市場，順應全球化、整合化之趨勢，水平整合上游製造商產品群，加上本身所提供之多元增值服務，經由垂直整合之配銷網絡，以量身訂做並整合配套的方式，滿足下游末端客戶多樣且複雜之完整需求。以下分別由市場，產品，服務，系統共四個構面，說明本公司及各子公司主要競爭利基如後。

##### A. 市場構面：

優良品質系統深受客戶肯定，通路品牌知名度與日俱增，優良之品質系統，通過QS 9000、ISO 9001、ISO 14000及TS 16949認證。

##### B. 產品構面：

一站購足產品配套獨步同業，產品與製程持續研發創新，透過研發部門與供應商之協同合作，能有效滿足客戶新產品、新製程研發需求。每年持續開發新產品達2,000項，新產品開發能量居領導地位。

##### C. 服務構面：

提供同業中最完備且最先進之物流管理服務，能依據客戶之需求，提供量身訂做的客製化解決方案。

##### D. 系統構面：

運用電子商務平台鏈結供需兩端，體系跨區域多點協同運作，進而深化合作夥伴關係，促進交易範疇與規模之擴大。

#### (5) 發展遠景之有利、不利因素與因應對策：

##### A. 有利因素：

###### a. 目標市場廣大且持續成長：

近年來跨國OEM大廠及其供應商迫於全球競爭之壓力，降低採購成本，龐大採購能量朝向亞太地區推移，而本公司及各子公司以OEM為目標市場之核心能力，並掌握關鍵製程、持續研究開發及發展VMI代客管理庫存模式，貼近市場，並利用新廠擴建完成，放大產能，可順勢成長。

###### b. 通路品牌價值及國際知名度與日俱增：

本公司及各子公司營收總額40%自產自銷，60%來自外購轉售，自我定位為OEM扣件通路商，並以『亞太地區OEM零組件配套服務領導者』作為公司願景。在大陸及泰國陸續設立配銷網絡，長期經營當地內銷通路及服務品牌。

c. 獨特的供應鏈管理能力：

本公司及各子公司營收總額約60%來自外購，日常作業之主體便是撮合供需；將客詢價與協力廠商產製能力對應結合，產生訂單，並妥善管理自接單以至於貨、收款之完整流程；究其內涵，本公司實體運作與供應鏈管理不謀而合。相較於同業，本公司及各子公司獨特的供應鏈管理能力展現說明如下。

獨具優勢	內涵說明
多品項供應能力	產品寬度達82,000SKU，高於同業數倍，能提供客戶一站購足服務，符合OEM市場發展趨勢。
多廠商整合能力	供應廠商超過300家，長期深化與策略性供應商產銷協同運作，並持續開發新供應商，完備供應能力。
先進之物流管理	結合資訊科技，成功建置VMI代客管理庫存加值物流服務機制，創新營運模式，獨步同業。
直營之配銷網絡	順應國際企業朝向亞太地區投資設廠趨勢，垂直整合並構建直營配銷網絡，直接掌握並滿足終端用戶需求。
完整之配套服務	能夠針對客戶個別需求，整合品保、研發、製造、採購、物流、配銷等能力，提供量身定做的整合性配套服務。
密集之專業知識	能匯集跨區域、多產業、多供應商、多品項知識寬度及貫串供應鏈上下游知識深度，構成密集之專業知識。

d. 授權製造優勢：

本公司自2000年起，陸續自海外取得Torx®、Torx Plus®、Taptite®、Taptite 2000®、Plastite®、MAThread®、MATpoint®、Remform®等歐美技術及商標授權，為台籍同業在該領域之領導廠商。除引進世界級大廠先進產製技術，並與同業區隔，確立本公司授權製造之發展主軸，除建立領先優勢並成為開拓OEM市場之利器。

B. 不利因素：

a. 供應體系有待擴充突破：

就OEM市場而言，台灣扣件產業之產製水準仍有不足，為擴增產品寬度以提升供應範圍，有待強化跨國採購能力，尋求最佳貨源以擴大供應基礎。同時亦須提升自製產能，以確保品質及調節貨源。

b. 中小企業體質，投資力度有所不足：

以全球產業之角度，本公司及各子公司仍屬區域型中小企業，欲掌握商機達成公司願景，有待持續投資、提升競爭優勢、擴大營運規模，方足以面對來自全球各層面之競爭。

c. 身在傳統產業，優秀人才取得不易：

本公司及各子公司為OEM扣件通路及製造商，雖致力於擴增產品寬度、提升服務深度、導入資訊科技及現代化管理做法朝向整合配套服務廠商發展，但本質上仍屬於傳統產業，在目前人力資源市場上，必須面對高科技產業造成之排擠效應，在優秀人才之取得及培育必須花費更多之心力。

C. 因應對策：

a. 供應體系有待擴充突破：

- (a) 以策略聯盟方式擴增產品範圍。
- (b) 爭取歐、美、日供應商代理權。

- (c)延伸本廠製造能力至高階產品。
- (d)積極開發非扣件之協力供應商。
- (e)以先導研發跨入策略產品領域。
- (f)強化開發海外分支當地供應商。
- b. 中小企業體質，投資力度有所不足。
  - (a)運用資本市場機制。
  - (b)合作投資。
  - (c)慎用資源。
- c. 身在傳統產業，優秀人才取得不易：
  - (a)建立完備之教育訓練機制。
  - (b)防止關鍵人力資源之流失。
  - (c)強化知識整合平台之應用。
  - (d)持續提升作業系統自動化。
  - (e)強化專業服務之公司形象。

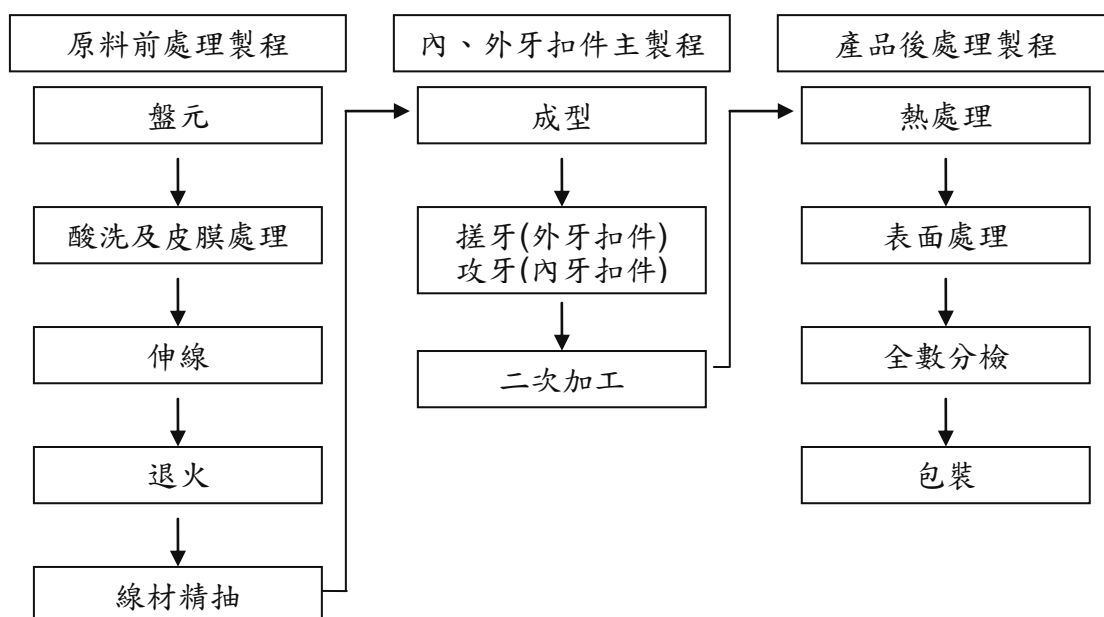
## 2. 主要產品之重要用途及產製過程：

### (1) 主要產品用途：

本公司及各子公司針對OEM市場需求，整合產業內、外精英廠商之製造能力，組成寬廣之產品範疇，包含內、外牙扣件及工業用C類零組件，其用途涵蓋各個產業，不待贅述。其中自動車業用扣件及零組件佔營收總額達50%，為本公司及各子公司之核心商品。茲擇要舉例說明如下。

商品別	項目	用途及功能
外牙扣件	Torx螺絲	泛用於各個產業，特殊設計之驅動承穴能降低組裝工具磨耗，提升組裝效能，降低成本。
	Taptite®螺絲	主要用於汽車業，專利保護之碾牙功能可免除對應結合件之攻牙程序，並有效提升結合強度。
	Matpoint螺絲	主要用於汽車業，專利保護之自動導正功能可防止組裝傾斜，降低失敗率，提升組裝效能，降低成本。
內牙扣件	彈簧墊圈螺帽	主要用於汽車業，結合彈簧墊圈與螺帽於一體，不但能防止鬆動，亦可有效節省組裝工序，降低成本。
	預置扭矩螺帽	泛用於各個產業，特殊設計之預置扭矩功能可以較低之成本，達成防鬆抗震之需求。
	焊接螺帽	主要用於汽車業，廣泛用於鈹金結構件，不但能提供高強度之固結功能，且適合自動裝配進料。
其他	客製單能零配件	依據客戶規範與藍圖產製之(非內、外牙扣件)特殊單能件，用途及功能須滿足原始工程設計需求。

(2)產製過程：



3.主要原料之供應狀況：

本公司及各子公司主要原料為一般碳鋼線材，易於市場上取得，且本公司及各子公司與原料供應商合作多年，關係良好，目前供應之交期、服務及品質均相當穩定。

主要原料名稱	主要供應商	供應狀況
盤元	恒耀工業(股)公司	良好

4.最近二年度主要產品別或部門別毛利率重大變化之說明

單位：新台幣仟元

主要產品		營業收入	營業成本	營業毛利	毛利率(%)	毛利率變動率(%)
101年度	內牙扣件	906,656	747,007	159,649	17.61	—
	外牙扣件	2,516,607	2,024,058	492,549	19.57	—
	其他	336,202	266,420	69,782	20.76	—
	合計	3,759,465	3,037,485	721,980	19.20	—
102年度	內牙扣件	852,430	693,924	158,506	18.59	5.57
	外牙扣件	2,713,057	2,153,939	559,118	20.61	5.31
	其他	371,458	272,798	98,660	26.56	27.94
	合計	3,936,945	3,120,661	816,284	20.73	7.97%

因前後期各主要產品別之毛利率變動未達20%，故不擬分析。

5.進銷貨客戶名稱：

(1)最近二年度任一年度中曾佔進貨總金額百分之十以上之客戶名稱，及其進貨金額及比例：

本公司及各子公司主要供應客製化產品，為滿足客戶少量多樣的需求，必需建構完善而快速的供應體系，因此本公司及各子公司採取分散供應商之進貨策略，搭配之進貨供應商極為分散，並無過於集中之風險。

其中進貨佔總進貨淨額比例達10%以上的供應商僅恒耀工業一家，且為降低貨源過度集中及供料短缺或中斷之風險，本公司及各子公司皆維持分散採購方式，故並無貨源供應上的風險考量。

單位：新台幣仟元

項目	101年				102年				103年上半年度			
	名稱	金額	占全年度進貨淨額比率(%)	與發行人之關係	名稱	金額	占全年度進貨淨額比率(%)	與發行人之關係	名稱	金額	占當年度截至前一季止進貨淨額比率(%)	與發行人之關係
1	恒耀工業	634,376	24.46%	關係人	恒耀工業	683,927	28.13%	關係人	恒耀工業	399,840	32.38%	關係人
	其他	1,959,297	75.54%	無	其他	1,747,051	71.87%	無	其他	834,850	67.62%	無
	進貨淨額	2,593,673	100.00%	—	進貨淨額	2,430,978	100.00%	—	進貨淨額	1,234,690	100.00%	—

(2)最近二年度任一年度中曾佔銷貨總金額百分之十以上之客戶名稱，其銷貨金額及比例：

本公司及各子公司之銷貨客戶群極為寬廣，每年往來客戶近1,000家，排行前十大之銷貨客戶佔當年度合併營收淨額比例約為28%，主要銷貨客戶雖略有變動，但並無銷貨佔營收淨額比例達10%以上之客戶，銷貨結構穩定且配置分散，並無過於集中之風險。

#### 6. 最近二年度生產量值

本公司及各子公司產品製造分為『自製』與『加工』兩部份。其中『自製』係為外牙扣件，『加工』則係為客戶提供客製化加值服務，由本公司及各子公司購入製成品再進行包含多件組裝、全數分檢、客製包裝等加工作業；因品項繁雜故在此不列產能數值。

本公司及各子公司最近二年度廠內自製之生產量值及產能列示如下表：

單位：公噸；新台幣仟元

年度 生產量值 主要產品	101年度			102年度		
	產能	產量	產值	產能	產量	產值
外牙扣件	20,672	17,267	1,089,546	13,320	12,465	1,198,743
內牙扣件	3,145	2,577	228,145	3,703	3,052	247,418
合計	23,817	19,844	1,317,691	17,023	15,517	1,446,161

7. 最近二年度銷售量值

單位：公噸；新台幣仟元

年度 銷售量值 主要產品	101 年度				102 年度			
	內銷		外銷		內銷		外銷	
	量	值	量	值	量	值	量	值
內牙扣件	20	1,460	8,193	905,196	39	3,479	8,650	848,951
外牙扣件	2,213	215,282	18,254	2,301,325	2,463	252,441	21,138	2,460,616
其他(註)	-	35,903	-	300,299	-	37,572	-	333,886
合計	2,233	252,645	26,447	3,506,820	2,502	293,492	29,788	3,643,453

註：因數量與單位不一致，故未列示。

(三)最近二年度從業員工人數

單位：人；%

年	度	101 年度	102 年度	103 年度截至公開 說明書刊印日止
員 工 人 數	直 接 人 員	223	243	338
	間 接 人 員	609	578	475
	合 計	832	821	813
平 均 年 齡 ( 歲 )		33.21	33.51	33.47
平 均 服 務 年 資 ( 年 )		5.94	6.24	6.54
學 歷 分 布 比 率 ( % )	博 士	0.12	0.12	0.12
	碩 士	2.42	3.53	3.32
	大 專	53.46	51.41	48.59
	高 中	37.21	37.27	32.72
	高 中 以 下	6.79	7.67	15.25

註：以上從業員工資訊不含外勞及臨時工。

(四)環保支出資訊

1. 依法令規定，應申領污染設施設置許可證或污染排放許可證，或應繳納污染防治費用，或應設立環保專責單位人員者，其申領、繳納或設立情形之說明：

項目	許可(函)證明及內容
空氣污染防治	本公司保安廠中之金屬熱處理程序，依法規要求設置空污防制設備，並於95/08/25取得固定污染源設置許可證(南縣府環設證字第R1003-00號)，99/09/06更新固定污染源操作許可證(南縣府環操證字第R2022-02號)，每年依規定採樣檢驗一次，並將檢測結果呈報環保機關核備。

項目	許可(函)證明及內容
水污染防治	95年取得水污染防治許可證(南縣環水許字第01304-00號)，101年變更展延效期至106年。製程廢水經廢水處理設備處理至符合標準後排放。並依法每半年採樣檢測並上網申報檢測結果。
廢棄物管理	依核備之廢棄物清理計畫進行廢棄物清運處理，並即時於網路回饋清運紀錄。
環保單位人員	目前環保事務統一由環工室處理，並依規定設立乙級空污專責人員管理。

2. 列示有關對防治環境污染主要設備之投資及其用途與可能產生效益：

103年7月31日；單位：新台幣仟元

設備名稱	數量	取得日期	投資成本	未折減餘額	用途及預計可能產生效益
廢水處理設備及附屬設備	1套	96/05/09	2,911	1,345	依法規要求設置廢水處理設備，處理保安廠區製程廢水，以符合廢水排放標準。
靜電油煙淨化器及附屬設備	1套	96/07/02	4,861	1,129	保安廠一二課製程油煙回收系統，減少廠內油煙溢散造成污染。
靜電式油煙回收處理設備及附屬設備	1套	96/05/16	4,387	1,520	依法規要求熱處理設備應設置空污處理設備，可減少廠內油煙及排放符合標準。

3. 說明最近二年度及截至公開說明書刊印日止，公司改善環境污染之經過，其有污染糾紛事件者，並應說明其處理經過：

本公司自成立以來，持續致力於環境保護及降污減廢，除於91年度通過ISO 14000環境管理系統認證合格，並逐年編列預算、改善防污設備及落實執行環保政策，每年皆通過ISO 14000第三方認證之複評，並無環境污染受處分之損失事件。

4. 說明最近二年度及截至公開說明書刊印日止，公司因污染環境所受損失(包括賠償)，處分之總額，並揭露其未來因應對策(包括改善措施)及可能支出(包括未採取因應對策可能發生損失、處分及賠償之估計金額，如無法合理估計者，應說明其無法合理估計之事實)：

本公司多年來致力於環保設備之改善並落實ISO 14000環境管理系統之執行，並無因污染環境而遭受損失之情事。

5. 說明目前污染狀況及其改善對公司盈餘、競爭地位及資本支出之影響及其未來二年度預計之重大環保資本支出：

本公司最近二年度及截至公開說明書刊印日止，環保工作之執行狀況良好，並無環境污染之情形發生。惟本公司為落實環保之理念，提供員工安全舒適之工作環境，達到敦親睦鄰之效果，並進一步提升企業之形象，擬持續投入環保設施如下：

(1)未來預估環保支出及改善情形：

計劃項目	103年度	104年度	105年度
擬購置之防治污染設備或支出內容	環保設備改良與新設及廢棄物處理費	同左	同左
預計改善情形	符合環保法規要求	同左	同左
預計可能支出	300萬	350萬	380萬

(2)改善後之影響評估：

項目	103年度	104年度	105年度
對淨利之影響	環保相關費用雖略增加，但可有效降低環保違規費用支出的可能，對公司形象及員工生產力方面皆有提升，對淨利影響應屬正面	同左	同左
對競爭地位之影響	投入上述環保設施，有助於提升企業形象，對本公司競爭地位或有幫助，惟應無顯著影響	同左	同左

#### (五)勞資關係

1. 公司各項員工福利措施、進修、訓練、退休制度與其實施狀況，以及勞資間之協議與各項員工權益維護措施情形：

本公司及各子公司為扣件通路服務領導廠商，並以成為『亞太地區OEM零組件配套服務領導者』作為公司長期願景。本公司及各子公司之核心競爭優勢在於品質系統、配套服務、研發能力及經營長期夥伴關係等『軟性內涵(Soft Contents)』，競爭之關鍵因素在於優質的客戶服務、專業知識、創新能力及人力素質。基於此一特質，本公司及各子公司深切體認『員工為公司最重要之資產』，並致力於人力資源之經營，努力將同仁之成長與公司之發展作深度之結合。

為吸引及留任公司發展所需之人才，激勵員工向心力，本公司及各子公司於員工福利、教育訓練、退休制度與勞資關係等各方面除深入推動並持續改善，茲針對本公司及各子公司各項員工福利措施及勞資間協議情形描述如下：

(1)員工福利措施、進修、訓練：

本公司及各子公司員工福利措施堪稱完備，往往優於同業。除一般福利外，更注重員工健康、急難救助與學習成長，以提供同仁一個健康、安全與學習的工作環境。本公司及各子公司主要員工福利措施如下：

- A. 定期舉辦員工健康檢查及醫療諮詢服務，並簽訂特約醫院，關心員工健康狀況。
- B. 員工除享有全民健保及勞工保險外，另提供員工團體保險，範圍包括壽險、意外險等多項保障。
- C. 員工享有生育、結婚、喪葬、傷病慰問及災害補助。
- D. 設有員工急難救助補助辦法，協助員工緩解燃眉之急。
- E. 設有法律顧問，提供員工法律諮詢與案件處理等服務。



- F. 舉辦各種內、外部研習訓練，並支付員工研習訓練費用。
- G. 每年辦理員工及眷屬獎學金，鼓勵員工及員工子女進修。
- H. 另設有職工福利委員會組織，舉辦相關員工福利事項，如每月慶生、自強活動、年終尾牙聚餐摸彩及員工國內、外旅遊補助。
- I. 經由福利委員會經費補助，鼓勵員工自發性召集同好組成各種社團，舉辦文康活動。
- J. 員工享有三節禮金及生日禮金。
- K. 本公司章程明訂員工分紅不得低於5%，員工分享公司經營成果。

(2)公司各項員工進修、訓練措施：

本公司及各子公司之長期發展，仰賴員工專業知識與創新能力之不斷提升。但因本公司及各子公司屬於傳統產業，在人力資源市場上，必須面對高科技產業造成之排擠效應；而同業大多為製造導向，與本公司及各子公司以服務導向為主之人力需求不同，構建完備之內部教育訓練機制，養成所需之人才，便成為本公司及各子公司人力資源發展的主體策略。

本公司在員工進修及教育訓練方面用力頗深，曾榮獲經濟部中小企業處頒發『企業組織學習卓越獎』。本公司主要進修及訓練措施如下：

A. 職前訓練：

依各部門需求，新進人員於報到日起接受2~14日不等之職前基礎訓練。其內容著重幫助新人早日熟悉工作環境並進入狀況。另設置新進人員輔導機制，分別於報到滿40日及4個月進行輔導，了解其學習進度、工作負荷及與同儕及主管互動狀況，以期及早發現並解決不適應之問題，以維持新人固定率於水準之上。

B. 在職訓練：

依據本公司年度營運目標與方針，擬訂年度教育訓練計劃，透過有系統、有計劃並結合內、外部資源的教育訓練體系，進行各種專業職能訓練、品質提升與經營管理能力之培訓，使本公司每位員工都能勝任工作、發揮職能、增進工作效率與經驗累積，並能不斷伴隨公司之發展而成長，增進組織綜效。

本公司最近年度教育訓練之各項成果如下：

a. 證期會舉辦之企業內部控制基本能力測驗：財會部門1人

b. 教育訓練明細：

姓名	102 年度所受訓練課程	開課單位	時數
歐玲姘 黃嘉琳	顧問式稽核- 內控好好玩，稽核真幸運	內部稽核協會	6
	大陸稽核實務研習班	財團法人證券暨期貨發展基金會	6

C. 進修補助：

為善用外部進修資源，並補強本公司教育訓練體系之不足，本公司設有學位補助辦法，以茲鼓勵員工在職進修，增進其本職學能，進一步提升本公司之人才素質。

(3) 員工退休制度與實施情形：

本公司及國內各子公司退休制度依勞基法及勞工退休金條例規定，員工得自行選擇適用舊制或新制退休金辦法，並每月提撥退休金至指定帳戶。

於中國大陸境內之子公司依所在地政府法令規定，依員工薪資總額之一定比例提撥養老保險金，繳付予政府有關部門，專戶儲蓄於各員工獨立帳戶。

本集團其他國外子公司或分公司依當地法令規定於提撥退休金至相關退休金管理事業。

(4) 勞資間之協議與各項員工權益維護措施情形：

本公司訂有『工作規則』及『安全衛生工作守則』，所訂規章皆符合勞動基準法，且經市政府勞工局核可。本公司對員工之意見極為重視，定期舉辦勞資會議，共同討論員工權益議題並予以充份維護。本公司始終認為『員工為公司最重要之資產』，致力將同仁之成長與公司之發展作深度之結合，以達成公司之長期願景。本公司透過下列方式建立和諧之勞資關係。

- A. 本公司秉持一貫之誠信原則，遵循法令規定，保障勞工權益事項。
- B. 注重公司與員工間正式及非正式之溝通管道，充分傾聽員工心聲。
- C. 完善規劃福利措施並舉辦各項聯誼活動，除調劑員工身心之健康，並促進公司員工跨部門及跨階層之良好互動。
- D. 提供完善的教育訓練及進修補助制度，提升員工各項工作之技能，並將所學回饋給公司，共同成長。

2. 最近二年度及截至公開說明書刊印日止，公司因勞資糾紛所遭受之損失，並揭露目前及未來可能發生之估計金額與因應措施：無。

二、不動產、廠房及設備及其他不動產

(一) 自有資產

1. 取得成本達實收資本額百分之十或新臺幣一億元以上之不動產、廠房及設備：

103年7月31日，單位：仟元

不動產、廠房及設備名稱	單位	數量	取得年月	原成本	始重估增值	未折減餘額	利用狀況			保險情形	設定權利限制及其他情事	擔保受其他事
							本公司使用部門	出租	閒置			
土地	-	-	93.11	100,158	-	100,158	保安廠	-	-	有	玉山銀行	
房屋及建築物	-	-	95.11	238,763	-	202,190	保安廠	-	-	有	玉山銀行	
房屋及建築物	-	-	94.05	RMB 26,260	-	RMB15,365	蘇州友匯廠	-	-	有	中國工商銀行	

2. 閒置不動產及以投資為目的持有期間達五年以上之不動產：無。

(二)租賃資產

1. 資本租賃：取得成本達實收資本額百分之十或新台幣一億元以上之資本租賃：無。

2. 營業租賃：每年租金達五百萬元以上之營業租賃資產：

103年7月31日

資產名稱	單位	數量	租期	賃間	租 金	出 租 人	租金之計算及支付方式	租約所定之限制
仁德廠	-	-	102.05.01~ 107.04.30		每年新台幣 5,400 仟元	信森實業股份有 限公司	每月支付一次	無
蘇州友豐廠	-	-	101.08.01~ 104.07.31		每年人民幣 1,111 仟元	型態同步 (蘇州)精密科技 有限公司	每月支付一次	無
上友包裝廠	-	-	101.04.15~ 104.04.14		每年人民幣 1,025 仟元	蘇州安固電器有 限公司	每月支付一次	無

(三)各生產工廠現況及最近二年度設備產能利用率

1. 各生產工廠之使用狀況

102年12月31日

項目 工廠	建物面積 (平方公尺)	員工人數	生產商品種類	目前使用狀況
保安廠	14,929 平方公尺	205 人	外牙扣件類	良好
仁德廠	10,415 平方公尺	50 人	分檢包裝	良好
蘇州友豐廠	4,365 平方公尺	54 人	內牙扣件類	良好
蘇州友匯廠	33,335.51 平方公尺	116 人	外牙扣件類	良好

2. 最近二年度設備產能利用率

單位：公噸；新台幣仟元

年度 生產量值 主要產品	101 年度(合併)				102 年度(合併)			
	產能	產量	產能利 用率	產值	產能	產量	產能利 用率	產值
外牙扣件	20,672	17,267	83.53%	1,089,546	13,320	12,465	93.58%	1,198,743
內牙扣件	3,145	2,577	81.94%	228,145	3,703	3,052	82.42%	247,418
合計	23,817	19,844	83.32%	1,317,691	17,023	15,517	91.15%	1,446,161

### 三、轉投資事業

#### (一) 轉投資事業概況

103年6月30日

單位：新台幣仟元，美金仟元，人民幣仟元；股

轉投資事業	主要營業	投資成本	帳面價值	投資股份		股權淨值	市價	會計處理方法	最近(102)年度	
				股數	股權比例				投資損益	報酬分配股利
QST INTERNATIONAL Corp.	投資控股公司轉投資蘇州友匯五金工業有限公司持股100%、廈門恒耀金屬有限公司持股8%及友匯貿易(上海)有限公司持股100%。	320,944	803,101	12,056	100%	803,101	-	權益法	66,696	-
聯信檢測(股)公司	螺絲、螺帽及其他五金零配件之檢驗及測試業務，及前項有關檢驗儀器之進出口業務。	13,300	46,844	2,853,900	100%	46,844	-	權益法	14,019	-
NEWCO INTERNATIONAL Co., Ltd	各種器材與設備的進出口買賣。	2,570	36,823	84,502	49%	36,823	-	權益法	8,273	-
YESWIN Corp.	北美及中國地區外之進出口貿易業務。	1,300	41,151	10,000	100%	41,151	-	權益法	1,755	-
富洋企業股份有限公司	從事金屬熱加工處理。	註2	-	-	-	-	-	權益法	(3,612)	-
BQG INTERNATIONAL HOLDINGS	投資控股公司轉投資BOLTUN BVI Corp. 持股19.21%。	288,102	371,569	9,118,400	100%	371,569	-	權益法	41,408	-
欣富山國際(股)公司	從事螺絲、螺帽及其他五金零件之製造。	28,000	51,646	2,800,000	50%	51,646	-	權益法	11,279	-
BQG N. AMERICA CORP.	北美進出口貿易業務。	2,968	2,641	1,000	100%	2,641	-	權益法	(188)	-

轉投資事業	主要營業	投資成本	帳面價值	投資股份		股權淨值	市價	會計處理方法	最近(102)年度	
				股數	股權比例				投資損益	報分配股利
恒合投資(股)公司	從事轉投資控制活動	100	69	10,000	100%	69	-	權益法	-	-
廣為企業(股)公司	五金批發	20,250	24,824	750,000	50%	24,824	-	權益法	-	-
恒耀工業(股)公司	各種金屬螺絲、螺帽、大小五金、汽車零配件及各種產業機械之製造加工買賣業務	11,317	113,328	5,666,414	4.95%	-	113,328	備供出售金融資產-非流動	-	6,646,402
蘇州友匯五金工業有限公司	生產銷售各種標準件及零配件、自動車輛零配件、標準件生產機器、模具及塑膠製品。	USD5,954	575,603	-(註1)	100%	575,603	-	權益法	50,781	-
友匯貿易(上海)有限公司	主從事緊固件、工業用五金件、五金工具、塑料製品等檢測服務及配件的批發。	USD3,000	172,707	-(註1)	100%	172,707	-	權益法	8,007	-
廈門恒耀金屬有限公司	生產加工各種金屬螺絲、螺帽和其他金屬製品、加工、製造螺絲、螺帽的機械生產設備、模具的生產加工。	USD960	USD5,282	-(註1)	21.83%	USD5,282	-	權益法	USD5,024	-
蘇州友豐五金製造工業有限公司	研發生產各種冷成型的液壓螺母和管套類產品，以及液壓管接等相關產品，銷售本公司產品並提供相關售後服務。	RMB4,013	CNY12,518	-(註1)	50%	CNY12,518	-	權益法	RMB1,950	-
蘇州凱喜商貿有限公司	從事緊固件、工業用五金件、五金工具、塑料制品、橡膠制品、機械設備及配件的批發、進出口、佣金代理及相關業務配套業務。	RMB314	CNY254	-(註1)	50%	CNY254	-	權益法	RMB(13)	-

轉投資事業	主要營業	投資成本	帳面價值	投資股份		股權淨值	市價	會計處理方法	最近(102)年度		持有公司股份數額
				股數	股權比例				投資損益	報分配股利	
世聯模貝股份有限公司	模貝及精密儀器批發及進出口貿易。	1,200	1,628	120,000	60%	1,628	-	權益法	443	-	-
Q-Lab Inc.	投資控股公司轉投資蘇州聯信檢測技術有限公司持股100%。	10,240	21,361	310,000	100%	21,361	-	權益法	3,632	-	-
蘇州聯信檢測技術有限公司	金屬材料及固件、工業用五金件、五金工具、塑膠製品等檢測服務。	USD300	21,300	-(註1)	100%	21,300	-	權益法	3,725	-	-
BOLTUN BVI Corporation	投資控股公司轉投資廈門民恒機械有限公司持股100%、廈門同恒金屬有限公司持股100%、廈門安恒鋼材有限公司持股80%、廈門恒耀金屬有限公司持股72%。	286,505 (USD9,068)	370,827	9,068	19.21%	370,827	-	權益法	41,166	-	-

註1：係為未上市(櫃)公司，且為有限公司，故無列示股數

註2：於民國一〇二年七月經董事會通過辦理解散，並於民國一〇三年六月回收57,704仟元之清算退回款

## (二)綜合持股比例

103年6月30日；單位：股；%

轉投資事業（註1）	本公司投資		董事、監察人、經理人及直接或間接控制事業之投資		綜合持股	
	股數	持股比例	股數	持股比例	股數	持股比例
QST International Corp. (BVI)	12,056	100.00%	-	-	12,056	100.00%
聯信檢測(股)公司	2,853,900	100.00%	-	-	2,853,900	100.00%
NEWCO International Co., Ltd	84,502	49.00%	-	-	84,502	49.00%
YESWIN Corp. (BVI)	10,000	100.00%	-	-	10,000	100.00%
富洋企業(股)公司(註2)	-	-	-	-	-	-
BQG International Holdings	9,118,400	100.00%	-	-	9,118,400	100.00%
欣富山國際(股)公司	2,800,000	50.00%	-	-	2,800,000	50.00%
BQG N. AMERICA CORP.	1,000	100.00%	-	-	1,000	100.00%
恒合投資(股)公司	10,000	100.00%	-	-	10,000	100.00%
廣為企業(股)公司	750,000	50.00%	-	-	750,000	50.00%
恒耀工業(股)公司	5,666,414	4.95%	48,583,587	42.48%	54,250,001	47.43%
蘇州友匯五金工業有限公司	-	-	-	100.00%	-	100.00%
友匯貿易(上海)有限公司	-	-	-	100.00%	-	100.00%
廈門恒耀金屬有限公司	-	-	-	21.83%	-	21.83%
蘇州友豐五金製造有限公司	-	-	-	50.00%	-	50.00%
蘇州凱喜商貿有限公司	-	-	-	50.00%	-	50.00%
世聯模具(股)公司	-	-	120,000	60.00%	120,000	60.00%
Q-Lab Inc.	-	-	310,000	100.00%	310,000	100.00%
蘇州聯信檢測技術有限公司	-	-	-	100.00%	-	100.00%
Boltun BVI Corporation	-	-	9,068	19.21%	9,068	19.21%

註1:係公司之長期投資

註2:富洋於民國一〇二年七月經董事會通過辦理解散，並於民國一〇三年六月回收57,704仟元之清算退回款

(三)最近二年度及截至公開說明書刊印日止，子公司持有或處分本公司股票情形及其設定質權之情形，並列明資金來源及其對公司經營結果及財務狀況之影響：無。

(四)最近二年度及截至公開說明書刊印日止，發生公司法第一百八十五條情事或有以部分營業、研發成果移轉子公司者，應揭露放棄子公司現金增資認購情形，認購相對人之名稱、及其與公司、董事、監察人及持股比例超過百分之十股東之關係及認購股數：無。

四、重要契約：

契約性質	契約相對人	契約起訖日期	主要內容	限制條款
租賃契約	信森實業股份有限公司	102.05.01~107.04.30	租賃位於台南市仁德區保安里文賢路二段47號之廠房所在地，訂定租賃金額、使用租物之限制、危險負擔、違約處罰及其他特約事項。	無
租賃契約	型態同步(蘇州)精密科技有限公司	101.08.01~104.07.31	租賃位於蘇州工業園區婁葑北區和順路24號1號廠房及2號廠房(4,365平方公尺)訂定租賃金額、使用租物之限制	無
租賃契約	蘇州安固電器有限公司	101.04.15~104.04.14	租賃位於蘇州工業園區婁葑東區東旺路8號之第1號標準廠房(3,714平方公尺)訂定租賃金額、使用租物之限制。	無
權利金	Conti Fasteners AG	自 90.10.01 迄今	採用其商標銷售產品，且出售至指定地區，支付雙方約定以銷售額之一定比例之權利金。	無
權利金	Conti Fasteners AG	自 95.07.01 迄今	採用其商標銷售產品，支付雙方約定以銷售額之一定比例之權利金。	無
權利金	Camcar Division of Textron Inc.	89.05.19~104.05.18	採用其商標銷售產品，支付雙方約定以銷售額之一定比例之權利金。	無
權利金	Mathread Incorporated	92.04.30~106.04.29	採用其商標銷售產品，支付雙方約定以銷售額之一定比例之權利金。	無
權利金	Acument Global Technologies B.V.	96.01.21~106.01.21	採用其商標銷售產品，支付雙方約定以銷售額之一定比例之權利金。	無
聯合授信合約	兆豐銀行等15家金融機構	102.3.25~105.3.25	授信總額度新台幣14億1仟萬元。	註1
聯合授信合約	中國信託等14家金融機構	103.7.14~108.7.14	授信總額度新台幣20億元。	註2

註1：(1)流動比率應維持100%以上。

(2)負債比率應維持250%以下。

(3)利息保障倍數應維持3倍以上。

註2：(1)流動比率應維持100%以上。

(2)負債比率不得高於180%以上。

(3)有形淨值：不得低於3,000,000仟元。

(4)利息保障倍數應維持5倍以上。



### 參、發行計畫及執行情形

#### 一、前次現金增資、併購或受讓其他公司股份發行新股或發行公司債資金運用計畫分析

本公司前各次募集與發行有價證券計畫均已執行完成，其計畫實際完成日距申報時未逾三年者，為 102 年度辦理現金增資案，茲就其計畫內容及執行效益說明如下：

##### (一)計畫內容

- 1.計畫所需資金總額：新台幣 400,000 仟元。
- 2.資金來源：現金增資發行普通股 10,000 仟股，每股發行價格為新台幣 40 元，募集資金總額 400,000 仟元。
- 3.計畫項目、運用進度及預計可能產生效益：

單位：新台幣仟元

計畫項目	預定完成日期	所需資金總額	預定資金運用進度
			103 年度
			第一季
償還銀行借款	103 年第一季	400,000	400,000
合計	—	400,000	400,000
預計可能產生效益	預計每年約可節省利息支出 9,010 仟元，降低公司財務負擔及銀行依存度，並健全財務結構。		

##### (二)執行情形

單位：新台幣仟元

計畫項目	執行狀況		截至103年 第一季累計	說明
償還 銀行借款	支用金額	預定	400,000	業依原定進度執行完畢。
		實際	400,000	
	執行進度	預定	100.00%	
		實際	100.00%	
合計	支用金額	預定	400,000	—
		實際	400,000	
	執行進度	預定	100.00%	
		實際	100.00%	

##### (三)執行效益

本公司前次現金增資款業已於 102 年 12 月 24 日募足，並於 103 年第一季依計畫全數執行完畢。依本公司財務結構及償債能力觀之，募資後 102 年底及 103 年第一季底之負債比率呈逐季下降，而長期資金占固定資產比率、流動比率及速動比率則均較募

資前提升，利息費用亦由 102 年第三季之 8,989 仟元降至 103 年第一季之 6,957 仟元，顯見其所募資金應已允當運用並產生合理效益。

項目		年度	102 年 9 月 30 日 (募資前)	102 年 12 月 31 日 (募資後)	103 年 3 月 31 日 (募資後)
財務	負債比率(%)		64.27	52.46	48.68
結構	長期資金/固定資產(%)		316.20	348.44	340.89
償債	流動比率(%)		209.50	242.35	242.67
能力	速動比率(%)		148.11	182.37	179.35

## 二、本次現金增資、發行公司債、發行員工認股權憑證或限制員工權利新股資金運用計畫分析

### (一)本次計畫內容

- 1.計畫所需資金總額：新台幣 800,000 仟元。
- 2.資金來源：現金增資發行普通股 10,000 仟股，每股發行價格暫定為新台幣 80 元，募集總金額 800,000 仟元。
- 3.計畫項目、運用進度及預計可能產生效益：

單位：新台幣仟元

計畫項目	預定完成日期	所需資金總額	預定資金運用進度	
			103 年度	
			第四季	
償還銀行借款	103 年第四季	800,000	800,000	
合計	—	800,000	800,000	
預計可能產生效益	降低公司財務負擔及銀行依存度，並健全財務結構，預計每年約可節省利息支出 17,179 仟元。。			

(二)本次發行公司債應揭露事項：不適用。

(三)本次發行特別股應揭露事項：不適用。

(四)上市或上櫃公司發行未上市或未上市櫃特別股者應揭露事項：不適用。

(五)股票依財團法人中華民國證券櫃檯買賣中心證券商營業處所買賣興櫃股票審查準則第五條規定核准在證券商營業處所買賣之公司發行新股者，應說明未來上市（櫃）計畫：不適用。

(六)本次發行員工認股權憑證應揭露事項：不適用。

(七)本次發行限制員工權利新股應揭露事項：不適用。

(八)本次募集與發行有價證券之可行性、必要性及合理性

1.本次募集與發行有價證券之可行性

(1)本次募集資金之可行性

本公司本次為償還銀行借款，業於 103 年 6 月 4 日經董事會決議通過辦理現金增資發行新股 10,000 仟股，除保留員工認股比率授權董事長決定外，並依證券交易法第 28 條之 1 規定，提撥 10%，計 1,000 仟股對外公開承銷，餘由原股東按認股基準日之股東名簿所載持股比例認購，原股東可認購股數未滿一股部分於認股基準日之次日起至繳款截止日止自行併湊認購，併湊後仍不足一股或逾期未併湊者及認購不足部分，授權董事長洽特定人按發行價格認購之。此外，本次現金增資之發行價格、計畫項目、資金運用計畫及進度、預計可能產生效益等相關事宜，如經主管機關要求或為因應客觀環境所需修正時，授權董事長全權處理之。而對外公開承銷部分，係由承銷團以餘額包銷採公開申購方式進行，應足以確保本次資金順利募集順利完成，故本公司本次現金增資募集資金計畫應屬可行。

(2)資金運用計畫之可行性

本公司本次擬償還之銀行借款係因應營運週轉所需而舉借之銀行借款。經查其本次預計償還之銀行借款合同並無不得提前清償或其他限制還款條件，故本次償還銀行借款之資金運用計畫係屬可行。

## 2. 本次計畫之必要性

單位：新台幣仟元

項目	100 年底	101 年底	102 年底	103 年第一季底
短期借款	237,041	279,368	137,506	146,992
一年內到期長期負債	96,000	-	80,000	80,000
長期借款	667,460	652,417	845,701	698,107
其他長期借款(長期應付票券)	74,849	74,984	74,844	74,909
<b>借款總額</b>	<b>1,075,350</b>	<b>1,006,769</b>	<b>1,138,051</b>	<b>1,000,008</b>
<b>負債總額</b>	<b>2,000,628</b>	<b>1,881,676</b>	<b>2,073,008</b>	<b>1,858,929</b>
借款總額/負債總額(%)	53.75	53.50	54.90	53.79
負債比率(%)	63.84	60.14	52.46	48.68

本公司主要產品為扣件(螺絲及螺帽)之製造買賣，扣件號稱「工業之米」，應用範圍極為廣泛，係汽車、電子電器、工業機械、建築及金屬製品等產業不可或缺之重要元件，其又可依其應用狀況或耐用程度不同而有各式各樣的材質、形狀、規格等變化，品項多達數十萬種，係各種設備不可或缺之元件。本公司為因應產品終端客戶之多樣需求，遂自行研發製造各式扣件，提升扣件產品之附加價值，亦致力於整合上游 250 餘家協力廠商，供應品項甚多，滿足下游客戶一次購足之需求，其產品種類齊全，除順利打入美國三大車廠(Ford /Tier1、GM、Chrysler/ Tier2)供應鏈外，並取得 VW、Nissan、TOYOTA 等歐美日車廠供應鏈認證出貨，另亦成為 Schneider、ABB、Hilti、Caterpillar、John Deere 及 Magna 等全球 500 大 OEM 廠之合作夥伴。而本公司為因應營業週轉之資金需求，多以銀行借款為主要籌資來源，由上表可知，本公司最近三年度借款總額約維持在 11 億元上下，期間雖曾發行轉換公司債及辦理現金增資償還部分銀行借款，使得負債比率逐年下降，惟至 103 年第一季底仍達 48.68%，明顯高於同業三星及華祺(參下表)，且股本規模遠小於三星及春雨，考量國際局勢詭譎多變，景氣變化難料，美國 QE 政策逐步退場，未來勢必提高對銀行融資成本，實有提高公司自有資本及強化財務結構，並保留未來融資空間以增加公司經營應變能力之必要。

單位：新台幣仟元；%

103年3月31日	恒耀國際	三星	華祺	春雨
股本	815,255	2,331,543	606,392	2,877,740
負債比率	48.68	30.73	42.03	61.24

資料來源：各公司經會計師核閱之財務報告

此外，本公司為因應其集團營運規模擴充之海外轉投資需求，於103年6月中與中國信託等14家銀行簽訂聯合貸款合約，借款額度達20億元，即本公司之銀行借款餘額將由第一季底之10億元大舉攀升至30億元，負債比率也將隨之大幅上揚實不利公司之財務結構，且聯貸合約中訂有財務比率限制，並要求公司於一年內完成於資本市場籌資，故為履行其對聯貸銀行之財務及籌資承諾，健全公司財務結構，本次辦理現金增資至為必要。

再者，若本公司未辦理現金增資適度償還銀行借款，以下半年借款餘額維持在30億元推算，全年之利息費用恐將達50,000仟元以上，明顯侵蝕公司獲利，對每股盈餘之影響數亦達0.6元，故為減輕公司之財務負擔及提高股東權益，本次辦理現金增資用於償還銀行借款，實有其必要性。

### 3. 資金運用進度及預計可能產生效益之合理性

#### (1) 資金運用預計進度之合理性

本公司本次辦理現金增資募集總金額為800,000仟元，擬全數用於償還銀行借款，經考量資金募集作業所需時間，預計於103年10月募足股款後，隨即用於償還銀行借款，其資金運用及預定進度應屬合理。

#### (2) 預計可能產生效益之合理性

##### A. 節省利息支出，減輕財務負擔

本公司於資金募集完成後，依本次預計償還之銀行借款金額及利率設算，預估每年將可節省利息支出約17,179仟元。而藉由現金增資方式用以償還銀行借款，除能紓解公司債務陸續到期之資金調度壓力，更可適度減輕財務負擔，對公司未來營運甚有助益，其預計效益應屬合理。

單位：新台幣仟元

貸款機構	利率(%)	契約期間	原貸款用途	原貸款金額	償還金額	減少利息(註)
兆豐銀行聯貸借款	2.1474	102.3.25~105.3.25	營運週轉	1,370,000	800,000	17,179

資料來源：恒耀國際提供

註：預計可減少之利息支出係以全年為估算基礎。

#### B.改善財務結構，強化償債能力

本公司本次現金增資償還銀行借款後，負債比率將可明顯降低。另因銀行放貸信用額度常隨景氣波動而有所增減，為避免發生銀行體系不確定因素影響公司之營運，本公司財務策略規劃必須提升自有資金比例，建立多元資金管道，降低對金融機構之融資依賴，提高公司對市場風險之因應能力，方足以避免經濟環境惡劣時，銀行體系施行緊縮貸款政策所衍生之企業危機，並有利於公司進行長期之營運規劃，故其預計效益應屬合理。

4.就各種資金調度來源對發行人當年度每股盈餘、財務負擔、股權之可能稀釋情形及對現有股東權益之影響

單位：新台幣仟元；仟股

假設性財務資料	現金增資	銀行借款或普通公司債	轉換公司債	
			全數未轉換	全數轉換
募集金額	800,000	800,000	800,000	800,000
稅前淨利(註 1)	316,192	316,192	316,192	316,192
籌資方式預計增加之利息支出淨額(註 2)	—	3,067	—	—
籌資後稅後淨利(註 3)	316,192	319,259	316,192	316,192
加權平均流通在外股數(註 4)	83,193	81,526	81,526	82,722
每股稅後純益	3.80	3.92	3.88	3.82
103 年底總負債(註 5)	1,273,008	2,873,008	2,873,008	2,073,008
103 年底股東權益(註 6)	2,994,685	2,197,752	2,194,685	2,266,431
103 年底總資產(註 7)	4,267,693	5,070,760	5,067,693	4,339,439
103 年底負債比率(%)	29.83	56.66	56.69	47.77
每股淨值	32.72	26.96	26.92	25.55
股權可能稀釋比率(註 8)	10.93	—	—	8.09

註 1：本表係依該公司 102 年度財報數字推估設算各種籌資方式可能之影響。

註 2：不包含發行成本下，各種籌資工具之資金成本分別為 0%、2.3%、0%及 0%，且假設所籌資金於 103 年 10 月募集完成，流通在外期間以 2 個月為計算基礎，且不考慮轉換公司債轉換對每股盈餘之稀釋影響。

註 3：所得稅率假設為 0%。

註 4：現金增資股數以發行價格 80 元(為該公司普通股 103 年 9 月 4 日前 5 個交易日平均收盤價之 110.4 元之 72.46%)設算，發行股數為 10,000 仟股。轉換公司債(全數轉換)之股數則以轉換價格 111.50 元(以 103 年 9 月 4 日前 5 日平均收盤價之 110.4 元\*101%溢價率)設算，預計轉換股數為 7,175 仟股。

註 5：總負債係以 102 年底總負債 2,073,008 仟元，加計舉借銀行借款或發行轉換債之金額。

註 6：股東權益係以 102 年底股東權益 1,878,493 仟元，加計籌資後稅後淨利及現金增資金額。

註 7：總資產係以總負債加計股東權益。

註 8：不考慮員工分紅費用化及轉換公司債利息費用化之影響：

(1)現金增資之稀釋程度為 10.93% $(=1-81,526/91,526)$

(2)轉換公司債全數轉換之稀釋程度為 8.09% $(=1-81,526/88,701)$

本公司可運用之主要籌資方式包括現金增資、銀行借款或發行普通公司債及轉換公司債等，除現金增資非屬負債性質，無需負擔利息及到期償還本金外，餘則屬債權性質籌資工具。其中採銀行借款籌資，需依借款利率定期還本付息，且銀行多半會要求公司提供擔保品，資金成本較高；普通公司債則需考量本公司規模、債信、擔保情形與市場接受度，募集金額易受限；若採發行轉換債方式籌資，因其具有股權性質，對每股盈餘稀釋具有遞延效果，惟在未轉換為普通股前仍屬負債性質，無法對公司財務結構之改善產生立即

助益。再者，本公司 103 年第一季負債比率為 48.68%，多高於同業水準，倘若再以銀行借款或發行公司債及轉換公司債等債務方式支應其陸續到期之借款，對改善公司財務結構並無明顯幫助，屆期尚有還款壓力，增加公司經營風險，故為避免影響其競爭力及增加營運風險，實不宜再以舉債方式籌資。而本公司本次採用現金增資方式籌資，雖使股本立即膨脹，但因無需支付利息費用，且本公司未來獲利成長可期，故對每股盈餘不致造成影響，並優於其他債權籌措方式，且透過自有資本率之適度提升，將可進一步改善公司財務結構，以因應產業變動之風險，提升未來業務競爭力，故本次採用現金增資方式募集資金尚屬合理。

另就股權之可能稀釋情形及對股東權益之影響言，以銀行借款及發行普通公司債等舉債方式籌資，並未使股本膨脹，故無股權稀釋之虞，惟因資金成本較高，獲利易遭侵蝕，且每年均有現金利息流出，將使可運用資金減少，進而影響未來年度之獲利，屆時亦有到期償還之壓力，對股東權益較為不利；而以發行轉換公司債方式支應，每年仍須認列利息費用，且若債權人要求贖回時，公司即面臨償債之資金壓力。若以現金增資方式籌資，對股權雖造成立即之稀釋，惟本次現金增資發行新股對其股本稀釋比率僅約 10.93%，加之現金增資溢價發行後股東權益相對增加，每股淨值仍較銀行借款或發行普通公司債及轉換公司債為高，故舉債籌資實屬不宜。

整體而言，本公司綜合考量其實務需求、股本規模、每股盈餘、資金成本、財務結構安全性，以及對股東權益之影響，辦理現金增資誠屬本公司目前最佳之資金調度來源。

5.以低於票面金額發行股票者應說明事項：不適用。

(九)本次發行價格、轉換價格、交換價格或認股價格之訂定方式：詳本次現金增資發行新股承銷價格計算書第 494 頁。

(十)資金運用概算及可能產生之效益

- 1.如為收購其他公司、擴建或新建固定資產者應列明事項：不適用。
- 2.如為轉投資其他公司應列明事項：不適用。
- 3.如為充實營運資金、償還債務者，應列明下列事項：



(1)債務償還計畫及預計財務負擔減輕情形分析表

單位：新台幣仟元

貸款機構	利率(%)	契約期間	原貸款用途	原貸款金額	償還金額	減少利息(註)
兆豐銀行聯貸借款	2.1474	102.3.25~ 105.3.25	營運週轉	1,370,000	800,000	17,179

資料來源：恒耀國際提供

註：預計可減少之利息支出係以全年為估算基礎。

(2)申報年度及未來一年度各月份之現金收支預測表  
A.103 年度 1~12 月份現金收支預測表

單位：新台幣仟元

項目	103/1	103/02	103/03	103/04	103/05	103/06	103/07	103/08	103/09	103/10	103/11	103/12	合計
期初現金餘額1	534,061	188,690	782,498	415,447	675,362	641,264	774,493	195,520	112,445	140,585	1,036,584	266,427	534,061
應收帳款收現	212,870	236,664	236,804	201,549	199,630	221,006	214,806	211,882	234,627	236,919	242,165	245,657	2,694,579
其他收入收現	5,452	7,185	7,481	6,355	6,837	78,121	7,546	30,461	7,100	7,100	7,100	7,100	177,838
處份長期投資股權										57,000			57,000
合計	218,322	243,849	244,285	207,904	206,467	299,127	222,352	242,343	241,727	301,019	249,265	252,757	2,929,417
減：非融資性支出3													
應付帳款、應付費用付現	168,340	152,352	118,046	129,145	188,147	104,746	177,491	173,929	146,315	149,688	151,022	150,048	1,809,269
應付票據付現	39,023	36,818	30,558	32,683	34,774	35,724	32,559	34,970	30,000	30,000	30,000	30,000	397,109
其他應付款付現	1,376	1,397	2,262	1,911	19,002	76,089	4,046	5,778	5,534	6,224	4,087	4,224	131,930
薪資、勞健保付現	40,915	16,085	15,954	17,520	18,354	19,185	19,335	19,909	16,300	18,208	15,940	15,940	233,645
取得不動產、廠房及設備	8,278	13,389	6,919	6,800	20,188	59,739	19,164	7,104	25,438	900	2,073	350	170,342
長期股權投資	5,761	-	17,597	-	100	20,250	2,392,155	-	-	-	-	-	2,435,863
合計	263,693	220,041	191,336	188,059	280,565	315,733	2,644,750	241,690	223,587	205,020	203,122	200,562	5,178,158
要求最低現金餘額4	200,000	200,000	200,000	200,000	200,000	200,000	200,000	200,000	200,000	200,000	200,000	200,000	200,000
所需資金總額5=3+4	463,693	420,041	391,336	388,059	480,565	515,733	2,844,750	441,690	423,587	405,020	403,122	400,562	5,378,158
融資前可供支用現金餘額													
(短絀) 6=1+2-5	288,690	12,498	635,447	235,292	401,264	424,658	(1,847,905)	(3,827)	(69,415)	36,584	882,727	118,622	(1,914,680)
融資淨額7													
發行新股	-	-	-	-	-	-	-	-	-	800,000	-	-	800,000
銀行借款	100,000	570,000	-	340,000	40,000	189,835	1,983,425	200,000	50,000	-	-	-	3,473,260
銀行還款	(400,000)	-	(420,000)	(99,930)	-	(40,000)	(140,000)	(79,915)	(40,000)	-	(800,000)	-	(2,019,845)
支付股利、員工紅利、董監酬勞	-	-	-	-	-	-	-	(203,813)	-	-	(16,300)	-	(220,113)
合計	(300,000)	570,000	(420,000)	240,070	40,000	149,835	1,843,425	(83,728)	10,000	800,000	(816,300)	-	2,033,302
期末現金餘額8=1+2+3+7	188,690	782,498	415,447	675,362	641,264	774,493	195,520	112,445	140,585	1,036,584	266,427	318,622	318,622

B.104 年度 1~12 月份現金收支預測表

單位：新台幣仟元

項目	月份												合計
	104/1	104/2	104/3	104/4	104/5	104/6	104/7	104/8	104/9	104/10	104/11	104/12	
期初現金餘額1	318,622	287,747	352,210	385,516	410,025	334,434	384,852	436,440	493,313	487,432	372,312	352,545	318,622
加：非融資性收入2													
應收帳款收現	234,157	260,330	260,484	221,704	219,593	254,531	258,697	258,767	258,090	260,611	266,382	270,223	3,023,569
其他收入收現	7,200	7,200	7,200	7,200	7,200	7,200	7,200	7,200	7,200	7,200	7,200	7,200	86,400
合計	241,357	267,530	267,684	228,904	226,793	261,731	265,897	265,967	265,290	267,811	273,582	277,423	3,109,969
減：非融資性支出3													
應付帳款付現	205,008	182,843	137,154	152,171	235,161	159,089	157,085	156,870	163,947	167,657	169,124	168,933	2,055,041
應付票據付現	30,000	30,000	30,000	30,000	30,000	30,000	30,000	30,000	30,000	30,000	30,000	30,000	360,000
其他應付款付現	4,224	4,224	4,224	4,224	4,224	4,224	4,224	4,224	4,224	4,224	4,224	4,224	50,688
薪資、勞健保付現	18,000	36,000	18,000	18,000	18,000	18,000	18,000	18,000	18,000	18,000	18,000	18,000	234,000
購置固定資產付現	15,000	-	5,000	-	15,000	-	5,000	-	15,000	-	5,000	-	60,000
合計	272,232	253,067	194,378	204,395	302,385	211,313	214,309	209,094	231,171	219,881	226,348	221,157	2,759,729
要求最低現金餘額4	250,000	250,000	250,000	250,000	250,000	250,000	250,000	250,000	250,000	250,000	250,000	250,000	250,000
所需資金總額5=3+4	522,232	503,067	444,378	454,395	552,385	461,313	464,309	459,094	481,171	469,881	476,348	471,157	3,009,729
融資前可供支用現金餘額													
(短絀) 6=1+2-5	37,747	52,210	175,516	160,025	84,434	134,852	186,440	243,313	277,432	285,363	169,545	158,811	418,862
融資淨額7													
銀行借款	-	50,000	-	-	-	-	-	-	-	-	-	-	50,000
銀行還款	-	-	(40,000)	-	-	-	-	-	(40,000)	-	(50,000)	(50,000)	(180,000)
支付股利、員工紅利、董監酬勞	-	-	-	-	-	-	-	-	-	(163,051)	(17,000)	-	(180,051)
合計	-	50,000	(40,000)	-	-	-	-	-	(40,000)	(163,051)	(67,000)	(50,000)	(310,051)
期末現金餘額8=1+2+3+7	287,747	352,210	385,516	410,025	334,434	384,852	436,440	493,313	487,432	372,312	352,545	358,811	358,811

(3)就申報年度及預計未來一年度應收帳款收款與應付帳款付款政策、資本支出計畫、財務槓桿及負債比率，說明償債及充實營運資金之原因

#### A.應收帳款收款及應付帳款付款政策

本公司應收帳款政策主要依客戶營運狀況、經營狀況、過去信用情形及財務狀況等因素擬定，做為客戶授信條件調整之依據，對一般銷售客戶及關係人之收款條件為60天~90天之間，且符合本公司之授信政策，故其編製基礎具合理性。

就應付帳款政策而言，本公司對關係人及一般供應商皆為月結30天~90天付款，其103及104年度預計之應付款項付現天數係參酌付款條件及產品組合變化因素，亦應具合理性。

#### B.資本支出計畫

本公司依據產業特性、經營策略、市場需求及產能配置，103年長期投資之資本支出為2,435,863仟元，主係投資恒合公司以間接持有德國ESKA公司，以及取得BOLTUN BVI 股權；取得ESKA公司可提升生產技術及客戶品質認證基礎，並擁有歐洲研發團隊及製造基地，將形成具備歐、美、亞三區塊之產、銷、儲、運功能之全球營運平台，預期將可提升集團全球汽車緊固件之市占率。而BOLTUN BVI 受惠於中國大陸政策推行，預期營收、獲利將顯著成長，遂而提高原有持股比率。

另在不動產、廠房及設備支出方面，本公司103及104年度新增不動產、廠房及設備分別為170,342仟元及60,000仟元，主係用於廠房週邊設施增建倉儲使用、增購或自製客製化模具及機器設備之汰舊換新等，此資本支出係為因應營業規模逐步擴大，增建倉儲存放區及保養維修區，加上102年解散富洋企業，集團熱處理加工生產線不足，遂於103年由恒耀國際增購(修)設備(廠房)以為因應，該等增建倉儲工程及汰舊換新設備，對產能無直接影響，但有助於公司現有產能利用率提升，故其資本支出應屬合理必要。

#### C.財務槓桿及負債比率

財務槓桿度係為衡量公司舉債經營之財務風險，評估利息費用之變動對於營業利益之影響程度，該指標愈高表示利息費用占本公司營業利益比重愈大，公司所承擔之財務風險愈高。就財務槓桿操作而言，需考慮財務結構之安全性及資金之流動性與週轉性，由於本次係辦理現金增資發行新股，並非採發行轉換公司債或舉債方式，因此計畫經執行後，對本公司之財務槓桿度應無不利之影響。

本公司103年第一季之負債比率為48.68%，高於同業水準，由於本公司預估未來年度營運規模仍穩定成長，對於營運資金之需求勢必進一步增加，且7月將再動用銀行借款額度以支應海外投資需求，利息負擔

及負債比率較高之財務結構將直接影響公司資金運用之靈活度與穩定性，使財務風險升高，因此本公司辦理現金增資償還借款，將可減輕公司財務負擔及資金調度壓力，並能降低公司財務風險，應屬合理。

再者，以本公司103年現金收支預測表觀之，其期初現金餘額為534,061仟元（參下表），預估全年非融資性收入為2,929,417仟元，非融資性支出為5,178,158仟元，非融資性差額為(2,248,741)仟元，加上要求之最低現金餘額200,000仟元，並考量支付現金股利、員工紅利及董監酬勞220,113仟元後合計全年之資金短絀達2,134,793仟元，實已無多餘之資金用於償還銀行借款，故急需外部資金之挹注。再者，本公司截至103年3月底帳列之借款餘額達1,000,008仟元，負債比率近五成，且7月將再增加銀行借款1,983,425仟元，利息費用已明顯侵蝕公司獲利，故本次籌資償還借款應屬必要。

單位：新台幣仟元

項 目	金 額
期初現金餘額①	534,061
非融資性收入②	2,929,417
非融資性支出③	5,178,158
非融資性收支差額④=②-③	(2,248,741)
要求最低現金餘額⑤	200,000
融資前現金餘額⑥=①+④-⑤	(1,914,680)
支付現金股利、員工紅利及董監酬勞⑦	(220,113)
合計現金餘額(短絀)⑥-⑦	(2,134,793)

此外，在考量利率攀升下，企業之資金成本勢必增加，若以本公司103年7月中之銀行借款餘額約3,268,010仟元設算，利率每上揚一個百分點，則本公司之利息費用即增加32,680仟元，將侵蝕公司獲利，故本次籌資償還銀行借款將可降低負債比率及財務槓桿度，並減輕利息負擔，對強化本公司之財務結構、償債能力將有所增益，亦可降低公司營運風險，故應屬合理必要。

#### (4)原借款用途之效益及其合理性

##### A.原借款用途之合理性

本公司本次辦理現金增資用以償還銀行借款，其原借款用途係為支應營運週轉。雖102年初中國經濟成長趨緩及歐債危機尚未完全解除，惟全球車市仍呈小幅成長，考量未來汽車零件及扣件需求將逐步上揚，加上102年第二季應收款項收現日數約76天，平均售貨日數約77天，而應付款項付現日數約53天，故在其存貨週轉、應收款項收現與應付帳款付現天數尚存有落差，遂增加兆豐聯貸借款，加上103年第一季考量公司營運規模，增加短期借款因應，上述借款係為維持公司業務之正常運作所發生，實有其必要性。

## B.原借款用途之效益

本公司考量接單備料等營運需要及未來下游產業將逐步復甦，公司出貨量成長所衍生之資金需求將是有增無減，遂分別於102年3月增加銀行借款供營運週轉所需，而依其102年度及103年第一季之經營成果觀之（參下表），其營業收入及獲利能力均較上年同期成長，顯見該等借款之效益業已顯現。

單位：新台幣仟元

項目 \ 年度	101年度	102年度	102年第一季	103年第一季
營業收入	3,759,465	3,936,945	844,698	1,025,325
營業毛利	721,980	816,284	166,521	223,682
毛利率	19.20%	20.73%	19.71%	21.82%
稅前淨利	218,693	316,192	53,320	113,994
每股盈餘(元)	2.15	3.23	0.52	0.97

4. 如為購買營建用地或支付營建工程款者應列明事項：不適用。

5. 如為購買未完工程並承受賣方未履行契約者應列明事項：不適用。

三、本次受讓他公司股份發行新股應記載事項：不適用。

四、本次併購發行新股應記載事項：不適用。

## 肆、財務概況

### 一、最近五年度簡明財務資料

#### (一)簡明資產負債表及損益表

##### 1. 簡明資產負債表—採用國際財務報導準則之合併財務報告

單位：新台幣仟元

項 目	年 度	最近五年度財務資料					截至103年6月30日財務資料
		102年	101年	100年	99年	98年	
流動資產		2,519,313	1,646,208	不適用	不適用	不適用	2,787,974
不動產、廠房及設備		835,716	904,139	不適用	不適用	不適用	870,780
無形資產		647	1,279	不適用	不適用	不適用	841
其他資產		595,825	577,335	不適用	不適用	不適用	675,106
資產總額		3,951,501	3,128,961	不適用	不適用	不適用	4,334,701
流動負債	分配前	1,039,518	1,041,938	不適用	不適用	不適用	1,266,295
	分配後	1,243,332	1,091,024	不適用	不適用	不適用	(註2)
非流動負債		1,033,490	839,738	不適用	不適用	不適用	1,266,467
負債總額	分配前	2,073,008	1,881,676	不適用	不適用	不適用	2,532,762
	分配後	2,276,822	1,930,762	不適用	不適用	不適用	(註2)
歸屬於母公司業主之權益		1,782,409	1,158,849	不適用	不適用	不適用	1,697,323
股本		815,255	717,219	不適用	不適用	不適用	815,255
資本公積		450,031	101,111	不適用	不適用	不適用	450,031
保留盈餘	分配前	404,676	326,615	不適用	不適用	不適用	343,670
	分配後	200,862	277,529	不適用	不適用	不適用	(註2)
其他權益		112,447	67,337	不適用	不適用	不適用	88,367
庫藏股票		0	(53,433)	不適用	不適用	不適用	0
非控制權益		96,084	88,436	不適用	不適用	不適用	104,616
權益總額	分配前	1,878,493	1,247,285	不適用	不適用	不適用	1,801,939
	分配後	1,674,679	1,198,199	不適用	不適用	不適用	(註2)

註1：上開財務資料業經會計師查核簽證或核閱。

註2：本公司民國103年度之盈餘分配，待104年股東會決議分配。

## 2. 簡明資產負債表—採用國際財務報導準則之個體財務報告

單位：新台幣仟元

項目	年度	最近五年度財務資料				
		102年	101年	100年	99年	98年
流動資產		1,292,411	706,528	不適用	不適用	不適用
不動產、廠房及設備(註2)		585,544	589,393	不適用	不適用	不適用
無形資產		70	360	不適用	不適用	不適用
其他資產(註2)		1,453,634	1,322,642	不適用	不適用	不適用
資產總額		3,331,659	2,618,923	不適用	不適用	不適用
流動負債	分配前	519,509	641,062	不適用	不適用	不適用
	分配後	723,323	690,148	不適用	不適用	不適用
非流動負債		1,029,741	819,012	不適用	不適用	不適用
負債總額	分配前	1,549,250	1,460,074	不適用	不適用	不適用
	分配後	1,753,064	1,509,160	不適用	不適用	不適用
股本		815,255	717,219	不適用	不適用	不適用
資本公積		450,031	101,111	不適用	不適用	不適用
保留盈餘	分配前	404,676	326,615	不適用	不適用	不適用
	分配後	200,862	277,529	不適用	不適用	不適用
其他權益		112,447	67,337	不適用	不適用	不適用
庫藏股票		0	(53,433)	不適用	不適用	不適用
權益總額	分配前	1,782,409	1,158,849	不適用	不適用	不適用
	分配後	1,578,595	1,109,763	不適用	不適用	不適用

註1：上開財務資料業經會計師查核簽證。



3. 簡明資產負債表－採用我國財務會計準則之合併財務報告

單位：新台幣仟元

項 目	最近五年度財務資料					
	102年度	101年度	100年度	99年度	98年度	
流 動 資 產	不適用	1,662,641	1,802,921	1,835,720	1,358,054	
基 金 及 長 期 投 資	不適用	378,288	339,375	296,267	42,067	
固 定 資 產	不適用	822,943	873,531	859,286	916,143	
無 形 資 產	不適用	16,368	17,676	18,536	25,229	
其 他 資 產	不適用	136,918	100,116	74,971	61,709	
資 產 總 額	不適用	3,017,158	3,133,619	3,084,780	2,403,202	
流 動 負 債	分 配 前	不適用	1,040,421	1,185,887	1,186,910	747,915
	分 配 後	不適用	1,089,507	1,270,575	1,270,968	747,915
長 期 負 債	不適用	727,401	742,309	847,075	685,259	
土 地 增 值 稅 準 備	不適用	17,007	17,007	17,007	17,007	
其 他 負 債	不適用	62,333	55,425	13,680	13,754	
負 債 總 額	分 配 前	不適用	1,847,162	2,000,628	2,064,672	1,463,935
	分 配 後	不適用	1,896,248	2,085,316	2,148,730	1,463,935
股 本	不適用	717,219	648,617	646,597	621,728	
資 本 公 積	不適用	101,111	66,106	60,512	80,527	
保 留 盈 餘	分 配 前	不適用	273,977	255,896	211,580	117,314
	分 配 後	不適用	224,891	138,636	127,522	117,314
累 積 換 算 調 整 數	不適用	43,474	78,146	33,557	54,460	
未 認 列 為 退 休 金 成 本 之 淨 損 失	不適用	(788)				
庫 藏 股	不適用	(53,433)				
少 數 股 權	不適用	88,436	84,226	67,862	65,238	
股 東 權 益 總 額	分 配 前	不適用	1,169,996	1,132,991	1,020,108	939,267
	分 配 後	不適用	1,120,910	1,048,303	936,050	939,267

註 1：上開財務資料業經會計師查核簽證。

## 4. 簡明資產負債表—採用我國財務會計準則之個體財報

單位：新台幣仟元

項 目		最近五年度財務資料				
		102年度	101年度	100年度	99年度	98年度
流動資產		不適用	711,726	802,303	932,749	631,507
基金及長期投資		不適用	1,164,570	991,228	825,341	542,874
固定資產		不適用	536,361	573,955	569,774	579,594
無形資產		不適用	870	979	1,331	2,043
其他資產		不適用	106,433	75,699	60,135	27,552
資產總額		不適用	2,519,960	2,444,164	2,389,330	1,783,570
流動負債	分配前	不適用	647,282	745,964	699,523	324,563
	分配後	不適用	696,368	830,652	783,581	324,563
長期負債		不適用	727,401	591,966	719,227	573,706
其他負債		不適用	63,717	57,469	18,334	11,272
負債總額	分配前	不適用	1,438,400	1,395,399	1,437,084	909,541
	分配後	不適用	1,487,486	1,480,087	1,521,142	909,541
股本		不適用	717,219	648,617	646,597	621,728
資本公積		不適用	101,111	66,106	60,512	80,527
保留盈餘	分配前	不適用	273,977	255,896	211,580	117,314
	分配後	不適用	224,891	138,635	127,522	117,314
累積換算調整數		不適用	43,474	78,146	33,557	54,460
未認列為退休金成本之淨損失		不適用	(788)	-	-	-
庫藏股		不適用	(53,433)	-	-	-
股東權益總額	分配前	不適用	1,081,560	1,048,765	952,246	874,029
	分配後	不適用	1,032,474	964,077	868,188	874,029

註1：上開財務資料業經會計師查核簽證。

5. 簡明綜合損益表-採用國際財務報導準則之合併財務報告

單位：新台幣仟元，惟每股盈餘為元

項目	年度	最近五年度財務資料（註1）					截至103年6月30日財務資料
		102年	101年	100年	99年	98年	
營業收入		3,936,945	3,759,465	不適用	不適用	不適用	2,073,834
營業毛利		816,284	721,980	不適用	不適用	不適用	452,558
營業損益		246,980	214,733	不適用	不適用	不適用	167,782
營業外收入及支出		69,212	3,960	不適用	不適用	不適用	38,638
稅前淨利		316,192	218,693	不適用	不適用	不適用	206,420
繼續營業單位 本期淨利		244,959	162,693	不適用	不適用	不適用	152,518
停業單位損失		-	-	不適用	不適用	不適用	-
本期淨利（損）		244,959	162,693	不適用	不適用	不適用	152,518
本期其他綜合損益 （稅後淨額）		53,663	(43,127)	不適用	不適用	不適用	(24,991)
本期綜合損益總額		298,622	119,566	不適用	不適用	不適用	127,527
淨利歸屬於 母公司業主		226,516	141,089	不適用	不適用	不適用	142,807
淨利歸屬於非控制 權益		18,443	21,604	不適用	不適用	不適用	9,711
綜合損益總額歸屬 於母公司業主		278,699	100,813	不適用	不適用	不適用	118,727
綜合損益總額歸屬 於非控制權益		19,923	18,753	不適用	不適用	不適用	8,800
每股盈餘		3.23	2.15	不適用	不適用	不適用	1.75

註1：上開財務資料業經會計師查核簽證或核閱。

6. 簡明綜合損益表-採用國際財務報導準則之個體財務報告

單位：新台幣仟元，惟每股盈餘為元

項目	年度	最近五年度財務資料				
		102年	101年	100年	99年	98年
營業收入		2,305,795	2,262,836	不適用	不適用	不適用
營業毛利		354,127	310,295	不適用	不適用	不適用
營業損益		108,103	84,979	不適用	不適用	不適用
營業外收入 及支出		159,190	79,903	不適用	不適用	不適用
稅前淨利		267,293	164,882	不適用	不適用	不適用
繼續營業單位 本期淨利		226,516	141,089	不適用	不適用	不適用
停業單位損失		-	-	不適用	不適用	不適用
本期淨利(損)		226,516	141,089	不適用	不適用	不適用
本期其他綜合損 益(稅後淨額)		52,183	(40,276)	不適用	不適用	不適用
本期綜合損益 總額		278,699	100,813	不適用	不適用	不適用
每股盈餘		3.23	2.15	不適用	不適用	不適用

註1：上開財務資料業經會計師查核簽證。

## 7. 簡明損益表—採用我國財務會計準則之個體財報

單位：新台幣仟元，惟每股盈餘為元

項 目	最近五年度財務資料(註1)				
	102年度	101年度	100年度	99年度	98年度
營業收入	不適用	2,262,836	2,288,627	2,206,335	1,360,841
營業毛利	不適用	310,295	283,546	316,411	156,138
營業淨(損)利	不適用	83,969	46,784	80,747	(14,307)
營業外收入及利益	不適用	115,313	141,238	85,414	23,355
營業外費用及損失	不適用	35,410	28,560	53,401	44,050
繼續營業部門稅前淨(損)益	不適用	163,872	159,462	112,760	(35,002)
繼續營業部門稅後淨(損)益	不適用	140,079	133,373	94,266	(33,585)
停業部門損益	不適用	-	-	-	-
非常損益	不適用	-	-	-	-
會計原則變動之累積影響數	不適用	-	-	-	-
本期淨(損)益	不適用	140,079	133,373	94,266	(33,585)
每股盈餘/元(註2)	不適用	2.15	1.96	1.46	(0.52)

註1：上開財務資料經會計師查核簽證。

註2：係按追溯調整後之加權平均流通在外股數計算。

## 8. 簡明損益表—採用我國財務會計準則之合併財務報告

單位：新台幣仟元，惟每股盈餘為元

項 目	最近五年度財務資料(註1)				
	102年度	101年度	100年度	99年度	98年度
營業收入	不適用	3,759,465	3,840,545	3,416,693	2,151,987
營業毛利	不適用	721,980	714,568	678,715	378,028
營業淨(損)利	不適用	213,723	190,937	182,660	(11,375)
營業外收入及利益	不適用	53,785	68,851	35,264	42,670
營業外費用及損失	不適用	(49,825)	(51,186)	(71,966)	(74,861)
繼續營業部門稅前淨(損)益	不適用	217,683	208,602	145,958	(43,566)
繼續營業部門稅後淨(損)益	不適用	161,683	146,062	106,160	(38,813)
停業部門損益	不適用	-	-	-	-
非常損益	不適用	-	-	-	-
會計原則變動之累積影響數	不適用	-	-	-	-
本期淨(損)益	不適用	140,079	133,373	94,266	(33,585)
每股盈餘/元(註2)	不適用	2.15	1.96	1.46	(0.52)

註1：上開財務資料經會計師查核簽證。

註2：係按追溯調整後之加權平均流通在外股數計算。

(二)影響上述簡明財務報表作一致性比較之重要事項如會計變動、公司合併或營業部門停工等及其發生對當年度財務報表之影響：無。

(三)最近五年度簽證會計師姓名及查核意見

1.最近五年度簽證會計師之姓名及其查核意見

簽證年度	會計師事務所名稱	會計師姓名	查核意見
98年度	安永聯合會計師事務所	黃崇輝、黃世杰	修正式無保留意見
99年度	安永聯合會計師事務所	黃世杰、嚴文筆	修正式無保留意見
100年度	安永聯合會計師事務所	黃世杰、嚴文筆	無保留意見
101年度	安永聯合會計師事務所	黃世杰、嚴文筆	無保留意見
102年度	安永聯合會計師事務所	胡子仁、嚴文筆	修正式無保留意見

2.最近五年度更換會計師原因之說明：因應安永聯合會計師事務所內部輪調，而有更換簽證會計師之情事。

## (四)財務分析

## 1.國際財務報導準則

## (1)合併財務報告

分析項目		最近五年度財務分析(註 1)					截至 103 年 6 月 30 日財務資料
		102 年	101 年	100 年	99 年	98 年	
財務結構 (%)	負債占資產比率	52.46	60.14	不適用	不適用	不適用	58.43
	長期資金占不動產、廠房及設備比率(註 1)	348.44	230.83	不適用	不適用	不適用	352.37
償債能力 (%)	流動比率(註 2)	242.35	157.99	不適用	不適用	不適用	220.17
	速動比率(註 2)	182.37	160.07	不適用	不適用	不適用	165.81
	利息保障倍數(註 3)	10.96	7.54	不適用	不適用	不適用	15.57
經營能力	應收款項週轉率(次)	4.85	4.98	不適用	不適用	不適用	4.85
	平均收現日數	75.25	73.29	不適用	不適用	不適用	75.25
	存貨週轉率(次)	5.62	5.67	不適用	不適用	不適用	5.15
	應付款項週轉率(次)	7.93	8.30	不適用	不適用	不適用	7.17
	平均銷貨日數	64.94	64.37	不適用	不適用	不適用	70.87
	不動產、廠房及設備週轉率(次)	4.53	4.08	不適用	不適用	不適用	4.86
	總資產週轉率(次)	1.00	1.20	不適用	不適用	不適用	0.96
獲利能力	資產報酬率(%) (註 4)	7.66	5.97	不適用	不適用	不適用	7.46
	權益報酬率(%)	15.67	13.22	不適用	不適用	不適用	15.52
	稅前純益占實收資本比率(%)	38.78	30.49	不適用	不適用	不適用	50.64
	純益率(%) (註 4)	6.22	4.33	不適用	不適用	不適用	6.89
	每股盈餘(元) (註 4)	3.23	2.15	不適用	不適用	不適用	1.75
現金流量	現金流量比率(%) (註 5)	28.87	38.59	不適用	不適用	不適用	24.36
	現金流量允當比率(%)	145.83	178.26	不適用	不適用	不適用	115.57
	現金再投資比率(%) (註 6)	6.99	11.86	不適用	不適用	不適用	8.13
槓桿度	營運槓桿度	13.12	13.85	不適用	不適用	不適用	10.03
	財務槓桿度	1.15	1.18	不適用	不適用	不適用	1.09

請說明最近二年度各項財務比率變動原因：(若增減變動未達 20% 者可免分析)

註 1:長期資金不動產、廠房及設備比率較 101 年度高，主係 102 年度現金增資 4 億元所致。

註 2:流動比率及速動比率較 101 年度高，主係 102 年底現金增資 4 億元所致。

註 3:利息保障倍數較 101 年度高，主係 102 年度淨利增加及利息支出減少所致。

註 4:資產報酬率、純益率及每股盈餘較 101 年度高，主係 102 年度淨利較 101 年度大幅增加所致。

註 5:現金流量比率下降，主係 102 年度第 4 季營收相較 101 年度同期增加，應收帳款增加及增加存貨庫存致營業活動淨現金流入相較 101 年度大幅減少所致。

註 6:現金再投資比率下降，主係應收帳款增加，存貨庫存增加致營業活動淨現金流入相較 101 年度減少所致。

## (2)個體財務報告

年度(註1)		最近五年度財務分析				
		102年	101年	100年	99年	100年
財務結構(%)	負債占資產比率	46.50	55.75	不適用	不適用	不適用
	長期資金占不動產、廠房及設備比率(註1)	480.26	335.58	不適用	不適用	不適用
償債能力%	流動比率(註2)	248.78	110.21	不適用	不適用	不適用
	速動比率(註2)	197.03	74.39	不適用	不適用	不適用
	利息保障倍數(註3)	12.51	8.93	不適用	不適用	不適用
經營能力	應收款項週轉率(次)	5.37	5.51	不適用	不適用	不適用
	平均收現日數	67.97	66.24	不適用	不適用	不適用
	存貨週轉率(次)	8.28	8.12	不適用	不適用	不適用
	應付款項週轉率(次)	11.11	9.30	不適用	不適用	不適用
	平均銷貨日數	44.08	44.95	不適用	不適用	不適用
	不動產、廠房及設備週轉率(次)	3.92	3.75	不適用	不適用	不適用
	總資產週轉率(次)	0.69	0.86	不適用	不適用	不適用
獲利能力	資產報酬率(%) (註4)	10.02	4.57	不適用	不適用	不適用
	權益報酬率(%) (註4)	18.95	8.81	不適用	不適用	不適用
	稅前純益占實收資本比率(%) (註4)	32.79	22.99	不適用	不適用	不適用
	純益率(%) (註4)	12.09	4.46	不適用	不適用	不適用
	每股盈餘(元) (註4)	3.23	2.15	不適用	不適用	不適用
現金流量	現金流量比率(%)	37.79	35.57	不適用	不適用	不適用
	現金流量允當比率(%)	95.57	82.32	不適用	不適用	不適用
	現金再投資比率(%) (註5)	4.51	6.08	不適用	不適用	不適用
槓桿度	營運槓桿度(註6)	16.34	21.01	不適用	不適用	不適用
	財務槓桿度	1.27	1.32	不適用	不適用	不適用

請說明最近二年度各項財務比率變動原因。(若增減變動未達20%者可免分析)

註1：長期資金不動產、廠房及設備比率較101年度增加，主係102年度現金增資4億元所致。

註2：流動比率及速動比率較101年度高，主係102年底現金增資4億元所致。

註3：利息保障倍數較101年度高，主係102年度淨利增加及利息支出減少所致。

註4：資產報酬率、權益報酬率、稅前純益占實收資本比率、純益率及每股盈餘較101年度高，主係102年度營收成長，本期淨利相較去年大幅增加所致。

註5：現金再投資比率下降，主係因營收成長，應收帳款相對增加，備料需求增加，存貨庫存增加，致營業活動淨現金流入相較101年度減少所致。

註6：營運槓桿度較101年度低，主係102年度營業利益增加所致。



財務分析項目計算公式如下：

1. 財務結構

(1) 負債占資產比率 = 負債總額 / 資產總額。

(2) 長期資金占不動產、廠房及設備比率 = (權益總額 + 非流動負債) / 不動產、廠房及設備淨額。

2. 償債能力

(1) 流動比率 = 流動資產 / 流動負債。

(2) 速動比率 = (流動資產 - 存貨 - 預付費用) / 流動負債。

(3) 利息保障倍數 = 所得稅及利息費用前純益 / 本期利息支出。

3. 經營能力

(1) 應收款項(包括應收帳款與因營業而產生之應收票據)週轉率 = 銷貨淨額 / 各期平均應收款項(包括應收帳款與因營業而產生之應收票據)餘額。

(2) 平均收現日數 = 365 / 應收款項週轉率。

(3) 存貨週轉率 = 銷貨成本 / 平均存貨額。

(4) 應付款項(包括應付帳款與因營業而產生之應付票據)週轉率 = 銷貨成本 / 各期平均應付款項(包括應付帳款與因營業而產生之應付票據)餘額。

(5) 平均銷貨日數 = 365 / 存貨週轉率。

(6) 不動產、廠房及設備週轉率 = 銷貨淨額 / 平均不動產、廠房及設備淨額。

(7) 總資產週轉率 = 銷貨淨額 / 平均資產總額。

4. 獲利能力

(1) 資產報酬率 = [稅後損益 + 利息費用 × (1 - 稅率)] / 平均資產總額。

(2) 權益報酬率 = 稅後損益 / 平均權益總額。

(3) 純益率 = 稅後損益 / 銷貨淨額。

(4) 每股盈餘 = (歸屬於母公司業主之損益 - 特別股股利) / 加權平均已發行股數。

5. 現金流量

(1) 現金流量比率 = 營業活動淨現金流量 / 流動負債。

(2) 淨現金流量允當比率 = 最近五年度營業活動淨現金流量 / 最近五年度(資本支出 + 存貨增加額 + 現金股利)。

(3) 現金再投資比率 = (營業活動淨現金流量 - 現金股利) / (不動產、廠房及設備毛額 + 長期投資 + 其他非流動資產 + 營運資金)。

6. 槓桿度：

(1) 營運槓桿度 = (營業收入淨額 - 變動營業成本及費用) / 營業利益(註5)。

(2) 財務槓桿度 = 營業利益 / (營業利益 - 利息費用)。

2.我國財務會計準則

(1)個體財務報告

分析項目		最近五年度財務分析 (註1)					
		102年	101年	100年	99年	98年	
財務結構 (%)	負債占資產比率	不適用	57.08	57.09	60.15	51.00	
	長期資金占固定資產比率	不適用	337.27	285.86	293.36	249.78	
償債能力 (%)	流動比率	不適用	109.96	107.55	133.34	194.57	
	速動比率	不適用	74.48	70.90	88.42	123.75	
	利息保障倍數	不適用	8.88	8.44	9.23	(1.93)	
經營能力	應收款項週轉率 (次)	不適用	5.51	5.66	6.32	4.09	
	平均收現日數	不適用	66.24	64.49	57.75	89.24	
	存貨週轉率 (次)	不適用	8.12	7.02	7.25	4.41	
	應付款項週轉率 (次)	不適用	9.43	9.42	9.92	6.88	
	平均銷貨日數	不適用	44.95	51.99	50.34	82.76	
	固定資產週轉率 (次)	不適用	4.22	3.99	3.87	2.35	
	總資產週轉率 (次)	不適用	0.90	0.94	0.92	0.76	
獲利能力	資產報酬率 (%)	不適用	6.34	6.25	5.06	(1.27)	
	股東權益報酬率 (%)	不適用	13.15	13.33	10.32	(3.72)	
	占實收資本比率 (%)	營業利益	不適用	12.13	7.22	12.49	(2.3)
		稅前純益	不適用	23.68	24.60	17.44	(5.63)
	純益率 (%)	不適用	6.19	5.83	4.27	(2.47)	
每股盈餘 (元) (註2)	不適用	2.03	1.96	1.46	(0.52)		
現金流量	現金流量比率 (%)	不適用	32.64	17.44	6.66	69.39	
	現金流量允當比率 (%)	不適用	56.90	42.19	22.83	34.67	
	現金再投資比率 (%)	不適用	5.79	2.33	2.39	12.56	
槓桿度	營運槓桿度	不適用	21.46	38.23	21.63	(註3)	
	財務槓桿度	不適用	1.33	1.84	1.20	(註3)	
請說明最近二年度各項財務比率變動原因。(若增減變動未達20%者可免分析) 不適用							

註1：上開財務資料均經會計師查核簽證。

註2：按追溯調整後加權平均流通在外股數計算。

註3：當期為營業淨損，故不予計算。

## (2)合併財務報告

分析項目		最近五年度財務分析 (註1)					
		102年	101年	100年	99年	98年	
財務結構 (%)	負債占資產比率	不適用	61.22	63.84	66.93	60.92	
	長期資金占固定資產比率	不適用	230.56	214.68	212.16	177.32	
償債能力 (%)	流動比率	不適用	159.8	152.03	149.12	181.58	
	速動比率	不適用	107.84	102.54	102.14	124.38	
	利息保障倍數(說明1)	不適用	7.51	6.03	6.16	(0.38)	
經營能力	應收款項週轉率(次)	不適用	4.98	5.13	5.49	3.87	
	平均收現日數	不適用	73.29	71.15	66.48	94.32	
	存貨週轉率(次)	不適用	5.67	5.62	5.67	3.38	
	應付款項週轉率(次)	不適用	7.50	7.62	7.77	6.18	
	平均銷貨日數	不適用	64.37	64.95	64.37	107.99	
	固定資產週轉率(次)	不適用	4.57	4.40	3.98	2.35	
	總資產週轉率(次)	不適用	1.25	1.23	1.11	0.90	
獲利能力	資產報酬率(%)	不適用	5.46	5.4	4.29	(0.38)	
	股東權益報酬率(%)	不適用	12.16	12.39	9.62	(3.45)	
	占實收資本比率(%)	營業利益	不適用	30.88	29.44	28.25	(1.83)
		稅前純益	不適用	31.45	32.16	22.57	(7.01)
	純益率(%)	不適用	3.73	3.47	2.76	(1.56)	
	每股盈餘(元)(註2)	不適用	2.03	1.96	1.46	(0.52)	
現金流量(註)	現金流量比率(%) (說明2)	不適用	33.99	13.89	1.51	47.97	
	現金流量允當比率(%) (說明3)	不適用	62.16	43.36	21.91	44.27	
	現金再投資比率(%) (說明4)	不適用	10.95	3.37	0.83	16.94	
槓桿度	營運槓桿度	不適用	14.10	15.79	15.3	(註3)	
	財務槓桿度	不適用	1.19	1.28	1.18	(註3)	
請說明最近二年度各項財務比率變動原因。(若增減變動未達20%者可免分析) 不適用							

註1：上表之財務報表均經會計師查核簽證。

註2：按追溯調整後加權平均流通在外股數計算。

註3：當期為營業淨損，故不予計算。

財務分析計算公式如下：

1.財務結構

$$(1) \text{負債占資產比率} = \text{負債總額} / \text{資產總額}$$

$$(2) \text{長期資金占固定資產比率} = (\text{股東權益淨額} + \text{長期負債}) / \text{固定資產淨額}$$

2.償債能力

$$(1) \text{流動比率} = \text{流動資產} / \text{流動負債}$$

$$(2) \text{速動比率} = (\text{流動資產} - \text{存貨} - \text{預付費用}) / \text{流動負債}$$

$$(3) \text{利息保障倍數} = \text{所得稅及利息費用前損益} / \text{本期利息支出}$$

3.經營能力

$$(1) \text{應收款項(包括應收帳款與因營業而產生之應收票據)週轉率} = \text{銷貨淨額} / \text{各期平均應收款項(包括應收帳款與因營業而產生之應收票據)餘額}$$

$$(2) \text{平均收現日數} = 365 / \text{應收款項週轉率}$$

$$(3) \text{存貨週轉率} = \text{銷貨成本} / \text{平均存貨額}$$

$$(4) \text{應付款項週轉率(次)} = \text{銷貨成本} / \text{平均應付款項}$$

$$(5) \text{平均售貨日數} = 365 / \text{存貨週轉率}$$

$$(6) \text{固定資產週轉率} = \text{銷貨淨額} / \text{平均固定資產淨額}$$

$$(7) \text{總資產週轉率} = \text{銷貨淨額} / \text{平均資產總額}$$

4.獲利能力

$$(1) \text{資產報酬率} = [\text{稅後損益} + \text{利息費用} \times (1 - \text{稅率})] / \text{平均資產總額}$$

$$(2) \text{股東權益報酬率} = \text{稅後損益} / \text{平均股東權益淨額}$$

$$(3) \text{純益率} = \text{稅後損益} / \text{銷貨淨額}。$$

$$(4) \text{每股盈餘} = (\text{稅後淨利} - \text{特別股股利}) / \text{加權平均已發行股數}$$

5.現金流量

$$(1) \text{現金流量比率} = \text{營業活動淨現金流量} / \text{流動負債}$$

$$(2) \text{現金流量允當比率} = \text{最近五年度營業活動淨現金流量} / \text{最近五年度(資本支出} + \text{存貨增加額} + \text{現金股利)}$$

$$(3) \text{現金再投資比率} = (\text{營業活動淨現金流量} - \text{現金股利}) / (\text{固定資產毛額} + \text{長期投資} + \text{其他資產} + \text{營運資金})$$

6.槓桿度：

$$(1) \text{營業槓桿度} = (\text{營業收入淨額} - \text{變動營業成本及費用}) / \text{營業利益}$$

$$(2) \text{財務槓桿度} = \text{營業利益} / (\text{營業利益} - \text{利息費用})$$

(五)會計項目重大變動說明

比較最近二年資產負債表及綜合損益表之會計科目，若金額變動達百分之十以上，且金額達當年度資產總額百分之一者，應詳予分析其變動原因如下表：

1.個體財務報告

項目	年度		102 年度		101 年度		差異		說明
	金額	%	金額	%	金額	%	金額	%	
現金及約當現金	534,061	16.03	52,382	2.00	481,679	919.55			係 102 年辦理現金增資於 12 月底收足款項及新增借款所致。
應收帳款-淨額	398,473	11.96	335,015	12.79	63,458	18.94			係 102 年度第四季較 101 年第四季出貨量增加所致。
存貨	255,629	7.67	215,313	8.22	40,316	18.72			係因接单量成長故增加存貨庫存所致。
採用權益法之投資	1,323,573	39.73	1,144,052	43.68	179,521	15.69			主係認列被投資公司損益所致。
其他金融資產 -非流動	800	0.02	51,650	1.97	(50,850)	(98.45)			主係本公司發行有擔保公司債依其餘額提存擔保，本公司公司債已於 102 年 12 月到期，故解質提存所致。
短期借款	-	-	163,990	6.26	(163,990)	(100.00)			主係償還短期借款所致。
當期所得稅負債	14,561	0.44	3,267	0.12	11,294	345.70			主係獲利較 101 年度增加，相對估列應納所得稅金額增加所致。
一年或一營業週期內 到期或執行賣回權公 司債	-	-	111,573	4.26	(111,573)	(100.00)			主係本公司發行有擔保公司債已於 102 年 12 月到期所致。
一年或一營業週期內 到期長期借款	80,000	2.40	-	-	80,000	0.00			主係本公司於 101 年 10 月簽訂新聯貸合約，償還舊聯貸借款，新聯貸於 102 年度動撥所致。
長期借款	845,701	25.38	652,417	24.91	193,284	29.63			主係動撥新聯貸及償還短期借款以改善財務結構比率所致。
遞延所得稅負債	91,373	2.74	60,957	2.33	30,416	49.90			主係認列投資損益與外幣兌換損益所產生暫時性差異所致。
應計退休金負債	17,823	0.53	30,654	1.17	(12,831)	(41.86)			主係 102 年底確定福利義務現值減少所致。
普通股股本	815,255	24.47	717,219	27.39	98,036	13.67			主係可轉換公司債轉換為普通股，註銷庫藏股使股本減少，並辦理現金增資所致。
資本公積	450,031	13.51	101,111	3.86	348,920	345.09			主係 102 年度以每股 40 元辦理現金增資及公司債轉換普通股所致。
保留盈餘	404,676	12.15	326,615	12.47	78,061	23.90			係因 102 年度獲利所致。
其他權益	112,447	3.38	67,337	2.57	45,110	66.99			主係匯率變化致國外營運機構財務報表轉換之兌換差額增加所致。

項目	年度		102 年度		101 年度		差異		說明
	金額	%	金額	%	金額	%	金額	%	
庫藏股票	-	-	(53,433)	(2.04)	53,433	(100.00)			差異主係於 101 年底公司持有庫藏股 188 萬 1000 股(即 1,881 張)於今年註銷所致。
營業毛利	354,127	15.36	310,295	13.71	43,832	14.13			主係歐美汽車市場需求增加，推動營收成長；又毛利率受到美元及歐元匯率升值、客戶結構及自製產能利用率等因素，致本公司營業毛利增加所致。
營業外收入及支出	159,190	6.90	79,903	3.53	79,287	99.23			主係認列採權益法被投資收益所致。
稅前淨利	267,293	11.59	164,882	7.29	102,411	62.11			主係營業毛利增加及被投資公司獲利增加所致。
本期淨利	226,516	9.82	141,089	6.24	85,427	60.55			主係營業毛利增加及被投資公司獲利增加所致。
其他綜合損益	52,183	2.26	(40,276)	(1.78)	92,459	(229.56)			主係財務報表換算之兌換差額所致。
本年度綜合損益總額	278,699	12.09	100,813	4.46	177,886	176.45			主係營業毛利增加，被投資公司獲利增加及財務報表換算之兌換差額所致。
營業活動淨現金	196,341	-	227,996	-	(31,655)	(13.88)			係因期末應收帳款及存貨增加所致。
投資活動淨現金	(33,595)	-	(209,499)	-	175,904	(83.96)			係因 101 年增加對採權益法之持股及 102 年本公司發行有擔保公司債依其餘額提存擔保，本公司公司債已於 102 年 12 月到期，故解質提存所致。
融資活動淨現金	318,933	-	(21,709)	-	340,642	(1,569.13)			主係 102 年度現金增資所致。

## 2. 合併財務報告

項目	102 年度		101 年度		差異		說明
	金額	%	金額	%	金額	%	
現金及約當現金	965,311	24.43	332,146	10.62	633,165	190.63	係 102 年辦理現金增資於 12 月底收足款項及新增借款所致。
應收帳款-淨額	786,398	19.90	656,958	21.00	129,440	19.70	係 102 年度第四季較 101 年第四季出貨量增加所致。
存貨	598,401	15.14	512,399	16.38	86,002	16.78	102 年因應接單量成長故增加存貨庫存所致。
採用權益法之投資	428,021	10.83	366,969	11.73	61,052	16.64	主係 102 年認列被投資公司損益所致。
其他金融資產-非流動	800	0.02	51,650	1.65	(50,850)	(98.45)	主係本公司發行有擔保公司債依其餘額提存擔保，本公司公司債已於 102 年 12 月到期，故解質提存所致。
短期借款	137,506	3.48	279,368	8.93	(141,862)	(50.78)	主係償還短期借款所致。
其他應付款	314,445	7.96	234,607	7.50	79,838	34.03	主係為提高產能增購設備及模具之應付款增加所致。
當期所得稅負債	31,022	0.79	12,216	0.39	18,806	153.95	主係獲利較 101 年度增加，相對估列應納所得稅金額增加所致。
一年或一營業週期內到期或執行賣回權公司債	-	-	111,573	3.57	(111,573)	(100.00)	主係本公司發行有擔保公司債已於 102 年 12 月到期所致。
一年或一營業週期內到期長期借款	80,000	2.02	-	-	80,000	-	主係本公司於 101 年 10 月簽訂新聯貸並償還原即將到期之借款。
長期借款	845,701	21.40	652,417	20.85	193,284	29.63	主係動撥新聯貸及償還短期借款以改善財務結構比率所致。
應付退休金負債	21,077	0.53	33,912	1.08	(12,835)	(37.85)	主係 102 年底確定福利義務現值減少所致。
普通股股本	815,255	20.63	717,219	22.92	98,036	13.67	主係可轉換公司債轉換為普通股，註銷庫藏股使股本減少，並辦理現金增資所致。
資本公積	450,031	11.39	101,111	3.23	348,920	345.09	主係 102 年度以每股 40 元現金增資及公司債轉換普通股所致。
保留盈餘	404,676	10.24	326,615	10.44	78,061	23.90	係因 102 年度獲利所致。
其他權益	112,447	2.85	67,337	2.15	45,110	66.99	主係匯率變化致國外營運機構財務報表轉換之兌換差額增加所致。
庫藏股票	-	-	(53,433)	(1.71)	53,433	100.00	差異主係於 101 年底公司持有庫藏股 1,881 仟股(即 1,881 張)於今年註銷所致。
營業毛利	816,284	20.73	721,980	19.20	94,304	13.06	主係歐美汽車市場需求增加，推動營收成長；又毛利率受到美元及歐元匯率升值、客

項目	年度		102 年度		101 年度		差異		說明
	金額	%	金額	%	金額	%	金額	%	
									戶結構及自製產能利用率等因素，致本公司營業毛利增加所致。
營業費用	569,304	14.46	507,247	13.49	62,057	12.23			主係大陸地區內陸運費增加，及估列客戶賠償損失所致。
營業外收入及支出	69,212	1.76	3,960	0.11	65,252	1647.78			主係美金匯率波動，致兌換利益較 101 年同期增加、認列採權益法被投資公司損益較 101 年增加所致。
稅前淨利	316,192	8.03	218,693	5.82	97,499	44.58			主係營業毛利增加及被投資公司獲利增加所致。
本期淨利	244,959	6.22	162,693	4.33	82,266	50.57			主係營業毛利增加及被投資公司獲利增加所致。
其他綜合損益	53,663	1.36	(43,127)	(1.15)	96,790	224.43			主係財務報表換算之兌換差額所致。
本年度綜合損益總額	298,622	7.59	119,566	3.18	179,056	149.75			主係營業毛利增加，被投資公司獲利增加及財務報表換算之兌換差額所致。
營業活動淨現金	300,057	-	402,070	-	(102,013)	(25.37)			係因期末應收帳款及存貨增加所致。
投資活動淨現金	(16,133)	-	(132,179)	-	116,046	(87.79)			係因 101 年增加對採權益法之持股及 102 年本公司發行有擔保公司債依其餘額提存擔保，本公司公司債已於 102 年 12 月到期，故解質提存所致。
融資活動淨現金	332,599	-	(236,351)	-	568,950	(240.72)			主係 102 年度現金增資所致。

## 二、財務報表應記載事項

(一)最近二年度財務報表及會計師查核報告，及最近一季財務報告。

1.101 年度合併財務報表及會計師查核報告：請參閱第 97~164 頁。

2.102 年度合併財務報表及會計師查核報告：請參閱第 165~263 頁。

3.103 年第二季合併財務報表及會計師查核報告：請參閱第 264~323 頁。

(二)最近二年度經會計師查核簽證之年度個體財務報告，但不包括重要會計項目明細表。

1.101 年度個體財務報表及會計師查核報告：請參閱第 324~386 頁。

2.102 年度個體財務報表及會計師查核報告：請參閱第 387~481 頁。

(三)截至公開說明書刊印日前，如有最近期經會計師查核簽證或核閱之財務報告及個體財務報告，應併予揭露：無。

## 三、財務概況其他重要事項應記載事項

(一)本公司及關係企業最近二年度及截至公開說明書刊印日止，如有發生財務週轉困難情



事，應列明其對公司財務狀況之影響：無。

(二)最近二年度及截至公開說明書刊印日止，有無發生公司法第一百八十五條情事者，應揭露資訊：無。

(三)期後事項：無。

(四)其他：無。

#### 四、財務狀況及經營結果檢討分析應記載事項

##### (一)財務狀況：

##### 1.財務狀況比較分析(合併)

單位：新台幣仟元

項目	年度	102 年度	101 年度	差異	
				金額	%
現金及約當現金		965,311	332,146	633,165	190.63
透過損益按公允價值衡量之 金融資產-流動		9,930	14,783	(4,853)	(32.83)
應收票據及帳款-淨額		896,717	726,794	169,923	23.38
存貨		598,401	512,399	86,002	16.78
其他流動資產		48,954	60,086	(11,132)	(18.53)
流動資產總計		2,519,313	1,646,208	873,105	53.04
備供出售金融資產-非流動		113,328	113,328	-	-
採用權益法之投資		428,021	366,969	61,052	16.64
不動產、廠房及設備		835,716	904,139	(68,423)	(7.57)
無形資產		647	1,279	(632)	(49.41)
遞延所得稅資產		28,338	27,102	1,236	4.56
預付設備款		6,277	333	5,944	1784.98
存出保證金		3,889	3,443	446	12.95
其他金融資產-非流動		800	51,650	(50,850)	(98.45)
長期預付租金		15,172	14,510	662	4.56
非流動資產總計		1,432,188	1,482,753	(50,565)	(3.41)
<b>資產總計</b>		<b>3,951,501</b>	<b>3,128,961</b>	<b>822,540</b>	<b>26.29</b>
短期借款		137,506	279,368	(141,862)	(50.78)
透過損益按公允價值衡量之 金融負債-流動		-	96	-	-
應付票據及帳款		465,209	393,682	71,527	18.17
其他應付款		314,445	234,607	79,838	34.03
當期所得稅負債		31,022	12,216	18,806	153.95
一年或一營業週期內到期或 執行賣回權公司債		-	111,573	-	-
一年或一營業週期內到期長 期借款		80,000	-	-	-
其他流動負債-其他		11,336	10,396	940	9.04
流動負債		1,039,518	1,041,938	(2,420)	(0.23)
長期借款		845,701	652,417	193,284	29.63
其他長期借款		74,844	74,984	(140)	(0.19)

項目	年度	102 年度	101 年度	差異	
				金額	%
遞延所得稅負債		91,373	77,964	13,409	17.20
應計退休金負債		21,077	33,912	(12,835)	(37.85)
存入保證金		495	461	34	7.38
非流動負債總計		1,033,490	839,738	193,752	23.07
<b>負債總計</b>		<b>2,073,008</b>	<b>1,881,676</b>	<b>191,332</b>	<b>10.17</b>
普通股股本		815,255	717,219	98,036	13.67
資本公積		450,031	101,111	348,920	345.09
保留盈餘		404,676	326,615	78,061	23.90
其他權益		112,447	67,337	45,110	66.99
庫藏股票		-	(53,433)	-	-
歸屬於母公司業主之權益合計		1,782,409	1,158,849	623,560	53.81
非控制權益		96,084	88,436	7,648	8.65
權益總計		1,878,493	1,247,285	631,208	50.61
<b>負債與權益總計</b>		<b>3,951,501</b>	<b>3,128,961</b>	<b>822,540</b>	<b>26.29</b>

一)前後期變動超過百分之二十以上者，且變動金額達一千萬元以上者，其主要原因分析說明如下：

1. 現金及約當現金暨長期借款增加，主係102年現金增資及因應本公司及子公司業績持續拓展，營運資金需求增加，增加長期借款所致。
2. 應收票據及帳款-淨額增加，主係因102年下半年較101年下半年業績成長，使102年底應收款項較前年底增加所致。
3. 其他金融資產-非流動減少，主係本公司發行有擔保可轉換公司債依其餘額提存擔保，本公司公司債已於102年12月到期，並解質提存所致。
4. 短期借款較上期減少，主係本公司視短期資金需求增減變動，102年第四季償還部分無擔保短期銀行借款。
5. 其他應付款較上期增加，主係接單量增加相關委外加工款項增加、增購設備及模具相關之應付款所致。
6. 當期所得稅負債增加，主係因本公司及子公司102年度業績持續成長，當期應付所得稅增加所致。
7. 應計退休金負債減少，主係102年度退休金精算利益增加所致。
8. 資本公積較上期增加，主係因102年度辦理現金增資，溢價發行增加305,485仟元，及持有本公司國內第一次可轉換公司債之債權人陸續轉換為普通股，普通股溢價發行產生之資本公積53,708仟元及買回公司債減少資本公積65仟元，並將庫藏股減資註銷10,208仟元所致。
9. 保留盈餘、其他權益、權益總計增加，主係因102年獲利增加所致。
10. 累積換算調整數較上期減少，主係受台幣對美元升值影響所致。
11. 101年底庫藏股票53,433仟元，係本公司為維護公司信用及股東權益，截至101年底買回1,881仟股，尚未辦理註銷，102年底已註銷完成所致。

(二)未來因應計畫：

改善經營體質、優化客戶結構及降低營運成本，以維持獲利水準並提升長期競爭力。

## (二)財務績效

### 1.最近二年度財務績效分析(合併)：

單位：新台幣仟元

項目	年度	102 年度	101 年度	差異	
				金額	%
營業收入淨額		3,936,945	3,759,465	177,480	4.72
營業成本		3,120,661	3,037,485	83,176	2.74
營業毛利		816,284	721,980	94,304	13.06
營業費用		569,304	507,247	62,057	12.23
營業利益		246,980	214,733	32,247	15.02
營業外收入及支出		69,212	3,960	65,252	1,647.78
稅前淨利		316,192	218,693	97,499	44.58
減：所得稅費用		(71,233)	(56,000)	15,233	27.20
本期淨利		244,959	162,693	82,266	50.57
其他綜合損益		53,663	(43,127)	96,790	(224.43)
本年度綜合損益總額		298,622	119,566	179,056	149.75
僅就增減比例變動達百分之二十以上且變動金額達一千萬元予以分析：					
1.營業外收入及支出淨額較去年同期減少，主係受轉投資子公司獲利成長影響，採用權益法認列之關聯企業及合資損益之份額增加所致，且因本公司及各子公司以外銷為主，受匯率波動影響，使兌換利益較去年同期增加 20,607 仟元。					
2.稅前淨利、本期淨利增加，主係受歐美汽車市場需求增加推動營收成長，營業毛利受產品銷售組合變動而增加所致。					
3.其他綜合損益增加，受美元及歐元匯率升值影響，國外營運機構財務報表換算之(稅後)兌換差額大幅增加所致。					

### 2.預期銷售數量及其依據，對公司未來財務業務之可能影響及因應計畫：

本公司及各子公司預估銷量數量係依據市場供需及景氣狀況、過去年度生產及銷售實績、過去年度營業計劃及預算編列，預計 103 年度各主要產品銷售可穩定成長，為因應營收成長帶動之營運週轉資金需求，並為降低借款金額及節省利息支出，本公司將以本次募集資金金額用以償還銀行借款，以利本公司於資金週轉及運用上更具彈性，改善財務結構，並提升公司競爭力。

### (三)現金流量

#### 1.最近年度現金流量變動分析說明(合併)：

項目/年度	102 年度	101 年度	增(減)變動比率
現金流量比率(%)	28.87%	38.59%	(25.20%)
現金流量允當比率(%)	145.83%	178.26%	(18.19%)
現金再投資比率(%)	6.99%	11.86%	(41.10%)

增減比率變動說明：

- 1.現金流量比率減少：本期營業活動之淨現金流入數較上期減少，主係102年度因應業績成長，應收款項增加，備料需求增加使存貨增加所致。
- 2.現金流量允當比率減少：主係102年營業活動之淨現金流入數較101年大幅減少，使最近五年度營業活動淨現金流量減少所致。
- 3.現金再投資比率減少：102年度因應營收成長，備料需求增加使期末存貨減少，並增添機器設備，使營業活動之淨現金流入數減少所致。

#### 2.未來一年現金流動性分析

單位：新台幣仟元

期初現金 餘額	預計全年來 自營業活動 淨現金流量	預計全年現 金流出量	現金剩餘 (不足)數額	現金不足額之補救措施	
				投資計畫	理財計畫
534,061	300,464	4,789,163	(3,954,638)	-	4,273,260

#### (四)最近年度重大資本支出對財務業務之影響

1. 103年度重大資本支出情形：無
2. 對本公司財務業務之影響：無

## (五)最近年度轉投資政策、其獲利或虧損之主要原因、改善計畫及未來一年投資計畫：

單位：新台幣仟元

項目	說明				
	金額 (註1)	政策	獲利或虧損 之主要原因	改善 計畫	未來其他 投資計畫
QST International Corp.(BVI)	66,696	第三地投資大陸	主來自子公司蘇州友匯、友匯貿易(上海)之獲利。	無	無
蘇州友匯五金工業有限公司	50,781	拓展大陸配銷業務及生產據點	營運狀況穩定成長。	無	無
友匯貿易(上海)有限公司	8,007	拓展大陸內外銷業務	營運狀況穩定成長。	無	無
聯信檢測(股)公司	14,020	建構專業且獨立之檢測中心	扣件產業之檢測收入穩定。	無	無
恒耀工業(股)公司	5,666 (註2)	策略聯盟穩固貨源並拓增產品範疇	營運狀況穩定成長。	無	無
NEWCO International Co.,Ltd	8,273	開拓泰國配銷業務	當地車廠需求穩定。	無	無
YESWIN Corp.(BVI)	1,755	拓展大陸外銷業務	營運狀況穩定成長。	無	無
富洋企業股份有限公司	(3,612)	取得熱處理關鍵製程	富洋以承接集團內訂單為主，未達經濟規模而產生虧損，未來後段熱加工製程已改由本公司處理，對公司未來之財務業務並無影響。	已於102年8月解散。	無
Q-Lab Inc.	3,632	第三地投資大陸	來自子公司蘇州聯信利潤。	無	無
蘇州聯信檢測技術有限公司	3,725	整合大陸檢測資源	主係景氣復甦，獲利增加。	無	無
世聯模具股份有限公司	738	模具採購銷售	主係景氣復甦，獲利增加。	無	無
BQG International Holdings	41,408	第三地投資大陸	主來自 Boltun Bvi 之獲利。	無	無
BOLTUN BVI Corporation	215,202	第三地投資大陸	主來自廈門恒耀、廈門同恒、廈門民恒及廈門安恒之獲利。	無	無
欣富山國際(股)公司	22,559	策略聯盟拓增小螺絲生產及加工	營運狀況穩定成長。	無	無
蘇州友豐五金製造工業有限公司	RMB 3,934	拓展大陸生產據點	營運狀況穩定成長。	無	無
蘇州凱喜商貿有限公司	RMB (34)	拓展大陸配銷業務	主係為公司創業期間。	持續拓展營收及提升管理績效。	無
廈門恒耀金屬有限公司	USD 3,013	生產加工螺絲、螺帽之大陸主要生產據點	營運狀況穩定成長。	無	無
廈門同恒金屬有限公司	USD 6,976	螺絲、螺帽、標準件生產機器、模具	營運狀況穩定成長。	無	無
廈門安恒鋼材有限公司	USD656	金屬材料	營運狀況穩定成長。	無	無
廈門民恒機械有限公司	USD144	生產銷售各種標準件及零配件，自動零配件。	營運狀況穩定成長。	無	無
BQG N. AMERICA CORP.	(188)	拓展美國配銷業務	主係為公司創業期間。	無	無

註1：被投資公司本期(損)益。

註2：係股利收入，非投資損益。

(六)其他重要事項：無。

### 會計師查核報告

友信國際股份有限公司及其子公司民國一〇一年十二月三十一日及民國一〇〇年十二月三十一日之合併資產負債表，暨民國一〇一年一月一日至十二月三十一日及民國一〇〇年一月一日至十二月三十一日之合併損益表、合併股東權益變動表及合併現金流量表，業經本會計師查核竣事。上開財務報表之編製係管理階層之責任，本會計師之責任則為根據查核結果對上開合併財務報表表示意見。

本會計師係依照會計師查核簽證財務報表規則暨一般公認審計準則規劃並執行查核工作，以合理確信財務報表有無重大不實表達。此項查核工作包括以抽查方式獲取財務報表所列金額及所揭露事項之查核證據、評估管理階層編製財務報表所採用之會計原則及所作之重大會計估計，暨評估財務報表整體之表達。本會計師相信此項查核工作可對所表示之意見提供合理之依據。

依本會計師之意見，第一段所述合併財務報表在所有重大方面係依照證券發行人財務報告編製準則暨一般公認會計原則編製，足以允當表達友信國際股份有限公司及其子公司民國一〇一年十二月三十一日及民國一〇〇年十二月三十一日之合併財務狀況，暨民國一〇一年一月一日至十二月三十一日及民國一〇〇年一月一日至十二月三十一日之合併經營成果與合併現金流量。

此 致

友信國際股份有限公司 公鑒

安永聯合會計師事務所

金管會證期局核准辦理公開發行公司財務報告

查核簽證文號：(95)金管證(六)第0950104133號

(87)台財證(六)第65314號

黃世杰




簽證會計師

嚴文筆



中華民國一〇二年三月二十五日



本集團附屬公司之會計及審核公司  
 各分實業公司  
 民國一〇一一年十二月三十一日  
 及民國一〇一〇年十二月三十一日  
 (金額單位:新台幣千元)

代碼	附註編號	資產	一〇一年十二月三十一日		一〇〇年十二月三十一日		附註編號	一〇一年十二月三十一日		一〇〇年十二月三十一日		
			金額	%	金額	%		金額	%	金額	%	
1100	二/四.1	流動資產	\$332,146	11.01	\$339,753	10.84	2100	短期存款	\$279,368	9.26	\$237,041	7.56
1120	二/四.2	現金及約當現金	24,365	0.81	23,724	0.76	2120	應付票款	34,351	1.14	43,886	1.40
1130	二/五	應收票據淨額-關聯人	2,323	0.08	1,233	0.04	2140	應付帳款-關聯人	241,569	8.01	289,366	8.59
1140	二/四.3	應收帳款淨額	656,958	21.77	688,788	21.98	2150	應付帳款-關聯人	117,762	3.90	102,674	3.28
1150	二/五	應收帳款淨額-關聯人	43,008	1.43	70,061	2.23	2160	應付所得稅	12,216	0.40	21,300	0.66
1210	二/四.4	存貨淨額	512,399	16.98	558,167	17.81	2170	應付費用	233,090	7.73	221,129	7.06
1275	二/四.5	待出售非流動資產	-	-	4,972	0.16	2180	公平價值變動列入損益之金融負債-流動	96	-	513	0.02
1286	二/四.24	遞延所得稅資產淨額-流動	16,798	0.56	22,112	0.70	2271	一年內到期或執行負債四種公司債	111,573	3.70	177,978	5.68
1291	六	受限制資產-流動	59,721	1.98	17,126	0.55	2272	一年內到期之長期借款	-	-	96,000	3.06
1298	二/四.6	其他流動資產	14,783	0.49	62,261	1.99	2280	其他流動負債	10,366	0.34	16,050	0.51
1310	二/四.6	公平價值變動列入損益之金融資產-流動	-	-	14,724	0.47	21XX	流動負債合計	1,040,421	34.48	1,185,887	37.84
11XX		流動資產合計	1,662,641	55.11	1,802,921	57.53						
1421	二/四.7	基金及投資	366,969	12.16	328,056	10.47	2420	長期存款-已減除一年內到期部份	652,417	21.62	667,460	21.30
1480		採權益法之長期股權投資	11,319	0.38	11,319	0.36	2428	長期應付票券淨額	74,984	2.49	74,849	2.39
14XX		以成本衡量之金融資產-非流動					24XX	長期負債合計	727,401	24.11	742,309	23.69
		基金及投資合計	378,288	12.54	339,375	10.83						
1501	二/四.8/五/六	固定資產	146,583	4.86	146,583	4.68	2510	土地增值稅準備	17,007	0.56	17,007	0.54
1508		土地	37,192	1.23	37,192	1.19						
1521		房屋及建築	468,979	15.53	471,712	15.05	2810	其他負債	6,407	0.21	7,511	0.24
1531		機器設備	410,908	13.62	440,773	14.07	2861	應計退休金負債	55,465	1.84	47,434	1.51
1551		運輸設備	38,658	1.12	31,013	0.99	2820	遞延所得稅負債淨額-非流動	461	0.02	480	0.02
1561		辦公設備	45,325	1.51	42,418	1.35	28XX	其他負債合計	62,833	2.07	55,425	1.77
1631		辦公設備	53,021	1.77	53,021	1.69						
1681		其他設備	109,325	3.62	109,659	3.50	2XX	負債總計	1,847,162	61.22	2,000,628	63.84
15X9		成本合計	1,905,272	43.26	1,332,371	42.52						
1670		減:原計折舊	(495,383)	(16.42)	(459,537)	(14.66)	3110	股東權益	682,094	22.94	648,115	20.08
		未完工程及預付設備款	13,054	0.43	697	0.02	3140	預收股本	25,125	0.83	502	0.02
15XX		固定資產淨額	822,943	27.27	873,531	27.88	32XX	資本公積	97,763	3.24	60,976	1.95
		無形資產					3260	普通股溢價發行	564	0.02	564	0.02
1750	二/四.9	電腦軟體成本	877	0.03	1,565	0.05	3272	長期股權投資依權益法所認列之資本公積	2,784	0.09	4,566	0.14
1770	二/四.11	遞延退休金成本	510	0.02	-	-	33XX	保留盈餘	91,569	3.04	78,232	2.50
1781	二/四.9	專門技術	106	-	221	-	3350	法定盈餘公積	182,408	6.05	177,664	5.67
1782	二/四.10/六	土地使用權	14,875	0.49	15,890	0.51	3420	未分配盈餘	43,474	1.44	78,146	2.49
17XX		無形資產合計	16,368	0.54	17,676	0.56	3430	累積計算調整數	(788)	(0.03)	-	-
		其他資產					3480	未認列為退休計畫成本之淨損失	(53,433)	(1.77)	-	-
1820		存出保證金	3,443	0.12	3,781	0.12	361X	母公司股東權益合計	1,081,560	35.85	1,048,765	33.47
1830		遞延費用	81,825	2.71	66,463	2.12	3610	少數股權	88,436	2.93	84,226	2.69
1887		受限制資產-非流動	51,650	1.71	29,872	0.96	3XX	股東權益總計	1,169,996	38.78	1,132,991	36.16
18XX		其他資產合計	138,918	4.54	100,116	3.20						
		資產總計	\$3,017,158	100.00	\$3,133,619	100.00			\$3,017,158	100.00	\$3,133,619	100.00

(請參閱合併財務報表附註)



董事長:吳榮彬



經理人:鄧祖瑛



會計主管:翁紫玲



友信國際股份有限公司及其子公司  
 合 併 損 益 表  
 民國一〇一年一月一日至十二月三十一日  
 及民國一〇〇年一月一日至十二月三十一日  
 (金額除另予註明外，均以新台幣仟元為單位)


代碼	項目	附註編號	一〇一年度		一〇〇年度	
			金額	%	金額	%
4110	營業收入總額		\$3,765,823	100.17	\$3,848,563	100.21
4170	減：銷貨退回及折讓		(6,358)	(0.17)	(8,018)	(0.21)
4100	營業收入淨額	二/四.22/五	3,759,465	100.00	3,840,545	100.00
5000	營業成本	四.23/五	(3,037,485)	(80.80)	(3,125,977)	(81.39)
5910	營業毛利		721,980	19.20	714,568	18.61
	營業費用	四.23				
6100	推銷費用		(307,699)	(8.18)	(333,873)	(8.70)
6200	管理及總務費用		(196,429)	(5.23)	(186,723)	(4.86)
6300	研究發展費用		(4,129)	(0.11)	(3,035)	(0.08)
6000	營業費用合計		(508,257)	(13.52)	(523,631)	(13.64)
6900	營業淨利		213,723	5.68	190,937	4.97
7100	營業外收入及利益					
7110	利息收入		2,943	0.08	3,238	0.08
7121	權益法認列之投資收益淨額	二/四.7	16,954	0.45	7,466	0.20
7122	股利收入		5,666	0.15	3,967	0.10
7130	處分固定資產利益	二	6,330	0.17	8,934	0.23
7160	兌換利益淨額	二	-	-	10,377	0.27
7210	租金收入		176	-	86	-
7310	金融資產評價淨利益	二/四.6	5,305	0.14	1,188	0.03
7480	什項收入		16,411	0.44	33,595	0.88
	小 計		53,785	1.43	68,851	1.79
7500	營業外費用及損失					
7510	利息費用	五	(33,415)	(0.89)	(41,461)	(1.08)
7560	兌換損失淨額	二	(12,324)	(0.33)	-	-
7581	財務費用		(832)	(0.02)	(644)	(0.02)
7630	減損損失	二	-	-	(1,350)	(0.03)
7650	金融負債評價淨損失	二/四.13	(96)	-	(3,384)	(0.09)
7880	什項支出		(3,158)	(0.08)	(4,347)	(0.11)
	小 計		(49,825)	(1.32)	(51,186)	(1.33)
7900	本期合併稅前淨利		217,683	5.79	208,602	5.43
8110	減：所得稅費用	二/四.24	(56,000)	(1.49)	(62,540)	(1.63)
9600	合併總淨利		161,683	4.30	146,062	3.80
9602	少數股權淨(利)		(21,604)	(0.57)	(12,689)	(0.33)
9601	合併淨利		\$140,079	3.73	\$133,373	3.47
	每股盈餘	二/四.25				
9750	基本每股盈餘(元)		\$2.03		\$1.96	
9850	稀釋每股盈餘(元)		\$1.93		\$1.79	

(請參閱合併財務報表附註)

董事長：吳榮彬

經理人：鄧祖漢

會計主管：翁紫玲



友信國際股份有限公司及其子公司

合併財務報表附註

民國一〇〇一年一月一日至十二月三十一日

及民國一〇〇〇年一月一日至十二月三十一日

(金額除另有註明外均以新台幣千元為單位)

項 目	股 本		資本公積				保 留 盈 餘		累積換算調整數	未認列退休基金成本之淨損失	庫藏股票	少數股權	合 計
	普通股股本	預收股本	普通股溢價	長期股權投資	認股權	法定盈餘公積	未分配盈餘						
民國一〇〇〇年一月一日餘額	\$646,597	-	\$55,094	\$564	\$4,854	\$68,805	\$142,775	\$33,557	-	-	\$67,862	\$1,020,108	
九十九年度盈餘分配(註)													
提列法定盈餘公積							(9,427)					(84,058)	
分配現金股利		\$502	6,163		(288)		133,373					11,175	
可轉換公司債轉換為普通股	4,798							44,589				133,373	
民國一〇〇〇年度合併淨利												44,589	
累積換算調整數變動數												(8,560)	
買回庫藏股	(3,280)		(281)				(4,999)				16,364	-	
註銷庫藏股												-	
少數股權變動數												16,364	
民國一〇〇〇年十二月三十一日餘額	\$648,115	\$502	\$60,976	\$564	\$4,566	\$78,232	\$177,664	\$78,146	-	-	\$84,226	\$1,132,991	
民國一〇〇一年一月一日餘額	\$648,115	\$502	\$60,976	\$564	\$4,566	\$78,232	\$177,664	\$78,146	-	-	\$84,226	\$1,132,991	
一〇〇〇年度盈餘分配(註)													
提列法定盈餘公積							(13,337)					(84,688)	
分配現金股利							(84,688)					-	
分配股票股利	32,572						(32,572)					-	
可轉換公司債轉換為普通股	11,407	24,623	36,787		(1,782)		140,079					71,035	
民國一〇〇一年度合併淨利								(34,672)				140,079	
累積換算調整數變動數												(34,672)	
買回庫藏股												(53,433)	
註銷庫藏股												(4,738)	
未認列退休基金成本之淨損失												(788)	
少數股權變動數												4,210	
民國一〇〇一年十二月三十一日餘額	\$692,094	\$25,125	\$97,763	\$564	\$2,784	\$91,569	\$182,408	\$43,474	\$788	\$53,433	\$88,436	\$1,169,996	

註：民國一〇〇〇年度及九十九年度盈餘分配分別為員工紅利6,010千元、董監事酬勞3,600千元及員工紅利4,250千元、董監事酬勞2,540千元，已於損益表中扣除。

(請參閱合併財務報表附註)



董事長：吳榮彬



經理人：鄧祖漢



會計主管：翁紫玲

## 友信國際股份有限公司及其子公司

合併現金流量表  
民國一〇一一年一月一日至三月三十一日  
及民國一〇一〇年一月一日至三月三十一日  
(金額除另予註明外均以新台幣千元為單位)

項 目	一〇一一年度	一〇一〇年度	項 目	一〇一一年度	一〇一〇年度
營業活動之現金流量：			營業活動之現金流量：		
合併總淨利	\$161,683	\$146,062	短期借款增加(減少)	42,327	(108,469)
少數股權淨利	(21,604)	(12,689)	長期借款(減少)增加	(111,043)	74,195
調整項目：			長期應付票券增加(減少)	135	(138)
折舊	75,160	83,652	存入保證金(減少)	(19)	(138)
各項攤提	52,931	38,248	買回庫藏股	(84,688)	(84,058)
權益法認列投資淨(收益)	(16,954)	(7,466)	置放現金股利	(53,433)	(8,560)
處分固定資產(利益)(含待出售非流動資產)	(6,330)	(22,702)	少數股權增加	4,210	16,364
依權益法認列長期股權投資之現金股利	133	-	融資活動之淨現金流(出)	(202,511)	(110,805)
減損損失	-	1,350	匯率換算影響數	(18,013)	831
應付公司債折價攤銷數	4,630	5,081	本期現金及約當現金(減少)數	(7,607)	(84,228)
應收票據(增加)	(781)	(9,821)	期初現金及約當現金餘額	339,753	423,981
應收票據-關係人(增加)減少	(1,090)	233	期末現金及約當現金餘額	\$332,146	\$339,753
應收帳款-關係人減少(增加)	31,830	(3,830)	現金流量資訊之補充揭露：		
應收帳款-關係人減少(增加)	27,053	(3,145)	本期支付利息	\$40,289	\$33,996
存貨減少(增加)	45,768	(7,564)	減：資本化利息	(2)	(74)
遞延所得稅資產減少(增加)	5,314	(1,241)	不含資本化利息之本期支付利息	\$40,287	\$33,922
其他流動資產減少(增加)	2,540	(14,508)	本期支付所得稅	\$43,954	\$79,538
公平價值變動列入損益之金融資產-流動(增加)	(59)	891	不影響現金流量之投資及融資活動	-	\$96,000
遞延退休金成本減少	-	(3,133)	一年內到期或執行賣回權之公司債轉列流動負債	\$111,573	\$177,978
應付票據(減少)	(3,133)	(633)	僅有部分現金收付之投資及融資活動		
應付帳款(減少)	(27,797)	(11,645)	本期固定資產增加數	\$37,173	\$95,129
應付帳款-關係人增加	15,088	17,635	期初應付設備款(帳列應付票據及其他流動負債)	6,352	4,555
應付所得稅(減少)增加	(9,084)	5,470	期末應付設備款(帳列其他流動負債及應付票據)	(278)	(6,352)
應付費用增加(減少)	11,961	(2,769)	本期購置固定資產淨額	\$43,247	\$93,332
公平價值變動列入損益之金融負債-流動(減少)增加	(417)	513			
其他流動負債(減少)	(5,932)	(22,713)			
應計退休金負債(減少)	(2,402)	(3,272)			
遞延所得稅負債增加	15,133	45,155			
營業活動之淨現金流入	353,641	164,680			
投資活動之現金流量：					
長期股權投資(增加)	(39,710)	(12,000)			
購置固定資產	(43,247)	(93,332)			
出售固定資產(含待出售非流動資產)	14,863	5,652			
受限制資產(增加)減少	(4,652)	10,858			
存出保證金減少(增加)	338	(352)			
無形資產(增加)	(1,864)	(1,420)			
遞延費用(增加)	(66,452)	(48,340)			
投資活動之淨現金流(出)	(140,724)	(138,934)			

(請參閱合併財務報表附註)

經理人：鄧祖漢

董事長：吳榮彬

會計主管：翁紫玲

友信國際股份有限公司及其子公司  
 合併財務報表附註  
 民國一〇一年十二月三十一日  
 及民國一〇〇年十二月三十一日  
 (金額除另予註明外，均以新台幣仟元為單位)

一、公司沿革

1. 本公司於民國七十四年四月十日設立，主要事業經營地址為台南市東區長榮路一段203號3樓，主要營業項目為一般進出口貿易業務及代理國內外有關廠商產品、報價、投標、經銷業務。民國八十七年度增加螺絲、螺帽製造廠，從事螺絲、螺帽生產業務；民國八十九年六月將螺帽廠轉售，民國八十九年七月以後專營螺絲製造廠，從事螺絲生產及螺絲、螺帽買賣業務。另本公司於民國九十三年十一月登錄興櫃交易，於民國九十四年十二月十六日經財團法人中華民國證券櫃檯買賣中心董事會核准上櫃，民國九十五年三月十日於財團法人中華民國證券櫃檯買賣中心掛牌交易。
2. 本公司及合併子公司於民國一〇一年十二月三十一日及一〇〇年十二月三十一日之員工人數分別為832人及838人。

二、重要會計政策之彙總說明

本合併財務報表係依照證券發行人財務報告編製準則暨一般公認會計原則編製。重要會計政策彙總說明如下：

1. 合併概況

(1) 本公司於民國九十四年度首次適用新修訂之財務會計準則公報第七號「合併財務報表」之規定，列入合併財務報表之子公司除持有表決權股份超過百分之五十以上之被投資公司外，亦包括達該號公報所述具有實質控制能力之被投資公司。列入合併財務報表編製個體內之子公司及其變動情形如下：

母公司 名稱	子公司 公司名稱	業務性質	所持股權百分比	
			101.12.31	100.12.31
本公司	QST INTERNATIONAL CORP. (以下簡稱QST)	從事轉投資控股活動。	100%	100%
本公司	YESWIN CORPORATION (以下簡稱YESWIN)	進出口貿易事業。	100%	100%
本公司	聯信檢測(股)公司 (以下簡稱聯信)	螺絲、螺帽及其他五金零 配件之檢驗及測試業務 及前項有關檢驗儀器之 進出口業務。	100%	100%
本公司	NEWCO INTERNATIONAL Co., Ltd. (以下簡稱NEWCO)	各項器材與配備的進出 口、設計與製造。	49% (註一)	49% (註一)

友信國際股份有限公司及其子公司合併財務報表附註(續)  
(金額除另予註明外，均以新台幣仟元為單位)

母公司 名稱	子公司 公司名稱	業務性質	所持股權百分比	
			101.12.31	100.12.31
本公司	富洋企業(股)公司 (以下簡稱富洋)	從事金屬熱加工處理。	100%	100%
本公司	BQG International Holdings (以下簡稱BQG)	從事轉投資控股活動。	100%	100%
QST International Corp.	蘇州友匯五金工業有限公司 (以下簡稱蘇州友匯)	生產及銷售各種標準件 及零配件、自動車輛零配 件、標準件生產機器、模 具及塑膠製品等。	100%	100%
QST International Corp.	友匯貿易(上海)有限公司 (以下簡稱上海友匯)	從事緊固件、工業用五金 件、五金工具、塑料製品 等檢測服務及配件之批 發。	100%	100%
蘇州友匯五金 工業有限公司	蘇州友豐五金製造工業有限公 司(以下簡稱蘇州友豐)	研發生產各種冷成型的 液壓螺母和管套類產 品，以及液壓管接等相關 產品，銷售本公司產品並 提供相關售後服務。	50% (註一)	50% (註一)
聯信檢測(股) 公司	世聯模具(股)公司 (以下簡稱世聯模具)	模具及精密儀器批發及 進出口貿易。	60% (註二)	60% (註二)
聯信檢測(股) 公司	Q-Lab Inc. (以下簡稱Q-Lab)	從事轉投資控股活動。	100% (註二)	100% (註二)
Q-Lab Inc.	蘇州聯信檢測技術有限公司 (以下簡稱蘇州聯信)	金屬材料緊固件、工業用 五金件、五金工具、塑料 製品等檢測服務。	100% (註二)	100% (註二)

(2)當母公司未直接或間接持有被投資公司超過半數有表決權股份，但將被投資公司視為子公司時，母公司與子公司關係之本質：詳註一說明。

(3)投資公司直接或間接持有被投資公司超過半數有表決權股份或潛在表決權，但未構成控制之原因：無此情形。

(4)為配合合併財務報表基準日，子公司合併年度起迄日之調整、處理方式及差異原因：無此情形。

(5)國外子公司營業之特殊風險：無此情形。

(6)子公司將資金移轉予母公司之能力受到重大限制者(例如：借款合同或法令要求等)，該限制之本質與程度：無此情形。

(7)子公司持有母公司發行證券之內容：無此情形。

(8)子公司發行轉換公司債之內容：無此情形。

註一：本公司具有實質之控制能力，故予以併入編制合併財務報表。

註二：因未達查核簽證標準，故以其自結報表為併入編製合併報表之依據。

友信國際股份有限公司及其子公司合併財務報表附註(續)  
(金額除另予註明外，均以新台幣仟元為單位)

2. 合併報表編製原則

- (1) 合併財務報表係依財務會計準則公報第七號之規定編製，合併財務報表編製個體間之往來交易於編製合併財務報表時予以沖銷。
- (2) 凡持有被投資公司有表決權股份(包括本公司及子公司所持有目前已可執行或轉換之潛在表決權)比例超過百分之五十，或有下列情況之一者，視為對被投資公司具有控制能力，構成母子公司關係，除依權益法評價外，並編製合併財務報表。
  - A. 與其他投資人約定下，具超過半數之有表決權股份之能力。
  - B. 依法令或契約約定，可操控公司之財務、營運及人事方針。
  - C. 有權任免董事會(或約當組織)超過半數之主要成員，且公司之控制操控於該董事會(或約當組織)。
  - D. 有權主導董事會(或約當組織)超過半數之投票權，且公司之控制操控於該董事會(或約當組織)。
  - E. 其他具有控制能力者。

3. 資產負債區分流動及非流動之分類標準

- (1) 資產符合下列條件之一者，應列為流動資產；資產不屬於流動資產者為非流動資產：
  - ① 因營業所產生之資產，預期將於正常營業週期中變現、消耗或意圖出售者。
  - ② 主要為交易目的而持有。
  - ③ 預期於資產負債表日後十二個月內將變現者。
  - ④ 現金或約當現金，但於資產負債表日後逾十二個月用以交換、清償或受有其他限制者除外。
- (2) 負債符合下列條件之一者，應列為流動負債；負債不屬於流動負債者為非流動負債：
  - ① 因營業而發生之債務，預期將於正常營業週期中清償者。
  - ② 主要為交易目的而發生者。
  - ③ 須於資產負債表日後十二個月內清償者。
  - ④ 不能無條件延期至資產負債表日後逾十二個月清償之負債。

4. 現金及約當現金

約當現金係指隨時可轉換成定額現金且即將到期，而其利率變動對其價值影響甚小之短期且高度流動性之投資，通常包括自投資日起三個月內到期或清償之國庫券、可轉讓定期存單、商業本票及銀行承兌匯票等。

友信國際股份有限公司及其子公司合併財務報表附註(續)  
(金額除另予註明外，均以新台幣仟元為單位)

5. 金融資產及金融負債

本公司及合併子公司依財務會計準則公報第三十四號「金融商品之會計處理準則」及證券發行人財務報告編製準則之規定將金融資產分類為公平價值變動列入損益之金融資產、以成本衡量之金融資產、持有至到期日之投資、避險之衍生性金融資產、無活絡市場之債券投資及備供出售之金融資產等類。金融資產於原始認列時以公平價值衡量，但非以公平價值衡量且公平價值變動認列為損益之金融資產，尚應加計取得或發行之交易成本。金融負債分為公平價值變動列入損益之金融負債、避險之衍生性金融負債及以成本衡量之金融負債。

本公司及合併子公司依慣例交易購買或出售之金融資產，採交易日(即本公司及合併子公司決定購買或出售金融資產的日期)會計處理，慣例交易係指一項金融資產之購買或出售，其資產之交付期間係在市場慣例或法令規定之期間內者。

本公司及合併子公司持有之金融資產評價方式如下：

(1) 公平價值變動列入損益之金融資產

屬此類別之金融資產，於續後評價時，概以公平價值衡量且公平價值變動認列於損益表。並分為交易目的之金融資產及指定以公平價值變動列入損益之金融資產兩類。

(2) 以成本衡量之金融資產，未有公開市場報價之權益商品投資，若其公平價值無法可靠衡量，則應以成本衡量。

金融資產及負債之除列

金融資產

本公司及合併子公司對於構成金融資產或部分金融資產之合約權利喪失控時，即除列該金融資產或部分金融資產。當本公司移轉全部或部分金融資產且放棄對金融資產之控制時，於交換所收取對價之範圍內視為出售。

當金融資產之移轉未符合喪失控制之條件時，本公司及合併子公司則視該移轉交易為擔保借款，再取得資產之權利非屬衍生性金融商品。

金融負債

本公司及合併子公司之金融負債於合約規定之義務解除、取消或到期而使金融負債消滅時，除列全部或部分金融負債。

當本公司及合併子公司自相同債權人以幾乎不相同條件交換既有之金融負債，或對既有負債條件進行大幅修改，並同時承擔新金融負債，該種交換或修改視為除列既有負債並同時認列新負債，差額計入當期損益。

金融資產之減損

本公司及合併子公司於每一資產負債表日評估金融資產是否已經減損，依不同衡量方式之金融資產，採用之減損方式如下：

以成本衡量之金融資產

若有客觀證據顯示未有公開市場報價之權益商品投資，或與前述權益商品連動且其清償須交付該等權益商品之衍生性商品，有減損之客觀證據，本公司及合併子公司將認列減損損失，減損金額為估計未來現金流量以類似金融資產當時市場報酬率折現之折現值與帳面價值間之差額，此減損金額不得迴轉。

友信國際股份有限公司及其子公司合併財務報表附註(續)  
(金額除另予註明外，均以新台幣仟元為單位)

6. 應收款項之減損評估

本公司及合併子公司應收款項之減損評估係首先確認是否存在客觀證據顯示重大個別應收款項發生減損，重大個別應收款項存在客觀證據顯示發生減損者，應個別評估其減損金額，其餘存在客觀證據顯示發生減損之非屬重大之應收款項，以及無減損客觀證據之應收款項，將具類似信用風險特徵者納入群組，分別評估該組資產之減損。

7. 存 貨

存貨係以成本與淨變現價值孰低評價。

為使存貨達到可供銷售或可供生產之狀態及地點所產生之成本如下：

原物料及商品 — 以實際進貨成本，成本之計算採加權平均法

在製品及製成品 — 包括直接原料、直接人工及製造費用。固定製造費用係以正常產能分攤。在製品及製成品成本之計算採加權平均法

淨變現價值係指在正常情況下，估計售價減除至完工尚需投入之成本及銷售費用後之餘額。

8. 待出售非流動資產

本公司及合併子公司依財務會計準則第三十八號「待出售非流動資產及停業單位之會計處理準則」之規定，將非流動資產屬可依一般條件及商業慣例立即出售，且高度很有可能於一年內完成出售者分類為待出售非流動資產，以帳面價值與淨公平價值孰低者衡量，並停止提列折舊、折耗或攤銷，且單獨列示於資產負債表。

9. 採權益法之長期股權投資

(1) 對持有表決權股份比例達百分之二十以上或表決權股份比例未達百分之二十而具有重大影響力之長期股權投資按權益法評價，即被投資公司發生純益(或純損)時應按約當持股比例認列投資收入(或損失)；發放之現金股利，則作為長期股權投資之收回。至於改按權益法或取得時帳列投資成本與股權淨值間之差額，除永久性資產所產生者外，視其性質採平均法攤提。惟自民國九十五年一月一日起該差額不再攤銷，新增之差額比照財務會計準則公報第二十五號「企業合併—購買法之會計處理」有關收購成本分攤之步驟予以分析處理，其中屬於商譽部分不得攤銷；當被投資公司現金增資，而投資公司非按原持股比例認購新股時，新增投資成本與股權淨值增減金額之差額調整「資本公積」及「長期股權投資」。上述調整如應借記「資本公積」而帳上由長期股權投資所產生之資本公積餘額不足時，其差額則借記「保留盈餘」。

(2) 按權益法評價之長期股權投資如有證據顯示投資之價值確已減損，且回復希望甚小時，應立即承認其損失，並以承認損失後之該投資帳面價值作為新成本。



友信國際股份有限公司及其子公司合併財務報表附註(續)  
(金額除另予註明外，均以新台幣仟元為單位)

- (3)按權益法評價之長期股權投資，其與被投資間公司之順流交易，有關公司間未實現損益之消除比例，端視對被投資公司是否具有控制能力而定。若對被投資公司具有控制能力，則公司間未實現損益予以全部消除；若對被投資公司不具控制能力，則公司間未實現損益按持有被投資公司之股權比例予以消除；而與被投資公司間之逆流交易，不論對被投資公司是否具有控制能力，公司間未實現損益均按持有被投資公司之股權比例予以消除。被投資公司之側流交易未實現損益消除，若投資公司對產生交易之被投資公司均擁有控制能力，則各被投資公司未實現損益應按投資公司對產生損益之被投資公司約當持股比例消除，其他情形則按投資公司持有各被投資公司之約當持股比例相乘後比例消除。交易損益如屬折舊或攤銷性資產所產生者，依其效益年限逐年承認；其他類資產所產生者，於實現年度認列。聯屬公司間未實現利益之消除，採列記未實現損益科目方式。

#### 10. 固定資產

- (1)固定資產係以取得成本〔或重估增值後〕之價值為入帳基礎，重大之改良及更新作為資本支出，列入固定資產；經常性修理及維護支出則作為當年度費用。固定資產報廢及出售時，其成本之價值、累計折舊及累計減損均自帳上予以減除，其產生之損益依其性質列為營業外損益或非常損益。
- (2)固定資產購置及建造期間之利息予以資本化，列為固定資產之成本。
- (3)本公司及合併子公司民國九十七年十一月二十日起，依中華民國會計研究發展基金會解釋函令97.11.20基秘字第340號，將固定資產於非用以生產存貨之期間所估計之拆除或復原義務列為固定資產成本。而一項固定資產之任一組成部份，相對總成本而言係屬重大時，則該部份係個別提列折舊。本公司及合併子公司每年定期於會計年度終了時，評估固定資產剩餘耐用年限、折舊方法及殘值。剩餘耐用年限、折舊方法及殘值之變動，均視為估計變動。固定資產之耐用年限如下：

資產項目	耐用年限
房屋及建築	3 ~ 51 年
機器設備	1 ~ 10 年
運輸設備	4 ~ 6 年
辦公設備	3 ~ 15 年
租賃改良	2 ~ 10 年
其他設備	2 ~ 20 年

友信國際股份有限公司及其子公司合併財務報表附註(續)  
(金額除另予註明外，均以新台幣仟元為單位)

11. 無形資產

自民國九十六年一月一日起適用財務會計準則公報第三十七號「無形資產之會計處理準則」。原始認列無形資產時，係以成本衡量。但政府捐助所取得之無形資產，則按公平價值認列。無形資產於原始認列後，以其成本加依法令規定之重估增值，再減除累計攤銷及累計減損損失後之金額作為帳面價值。

本公司評估無形資產耐用年限屬有限耐用年限或非確定年限。

有限耐用年限之無形資產之可攤銷金額於耐用年限期間，按合理而有系統之方法攤銷，並於無形資產有跡象顯示減損時，進行減損測試。本公司於每一會計年度終了時評估有限耐用年限無形資產之殘值、攤銷期間及攤銷方法，如有變動，則視為會計估計變動處理。

非確定耐用年限之無形資產不攤銷，並於資產負債表日評估是否有事件及情況繼續證明該資產之耐用年限仍屬非確定。若耐用年限由非確定改為有限時，視為會計估計變動處理。

依無形資產之類別彙總相關政策如下表：

類別	電腦軟體成本	技術授權金
耐用年限	有限耐用年限 1~10 年	有限耐用年限 7 年
攤銷方法	直線法	直線法

12. 資產減損

自編製九十四年財務報表起，已適用財務會計準則第三十五號公報「資產減損之會計處理準則」，依公報規定以個別資產或資產所屬之現金產生單位進行測試。減損測試結果如資產(或資產所屬現金產生單位)之帳面價值大於可回收金額，則須認列減損損失，而可回收金額則為淨公平價值及使用價值之較高者；反之，若於資產負債表日有證據顯示資產於以前年度認列之減損損失可能已不存在或減少時，應重新評估可回收金額，若可回收金額因資產之估計服務潛能變動而增加時，減損應予迴轉，惟迴轉後帳面價值不可超過資產在未認列減損損失情況下，減除應提列折舊或攤銷後之帳面價值。減損損失及減損迴轉利益列為營業外損益。

13. 土地使用權

係向中國大陸當地政府租用土地使用權利，依租用年限五十年平均攤提。

14. 遞延費用

主要係模具費等，以實際發生成本為入帳基礎，並按三年平均分攤。

友信國際股份有限公司及其子公司合併財務報表附註(續)  
(金額除另予註明外，均以新台幣仟元為單位)

15. 轉換公司債

- (1)轉換公司債於發行時，先衡量負債組成要素公平價值，再將發行轉換公司債總金額及負債組成要素公平價值間之差異視為權益組成要素。
- (2)負債組成要素之續後評價，屬主契約部分係以攤銷後成本衡量；屬嵌入式衍生性商品部分，則以公平價值衡量，且其公平價值變動認列為當期損益。至於權益組成要素之金融商品，於發行後不再認列其公平價值之變動。
- (3)債券持有人行使轉換權利時，將負債組成要素之帳面價值轉銷作為普通股股本入帳基礎，轉銷金額超過普通股股本面額部分，則列為資本公積。
- (4)發行轉換公司債之交易成本，係按原始認列金額比例分攤至該轉換公司債之負債及權益組成要素。

16. 退休金

- (1)本公司依「勞動基準法」之規定，按月提撥退休準備金，並撥交由勞工退休準備金監督委員會專戶儲存及支用。由於此項退休準備金與本公司完全分離，故未包含於財務報表之中。
- (2)本公司自民國八十七年十二月三十一日起，依照財務會計準則公報第十八號「退休金會計處理準則」，以八十七年十二月三十一日為衡量日完成精算，其累積給付義務超過退休基金資產公平價值部分，於資產負債表認列最低退休金負債，並自民國八十八年一月一日起認列淨退休金成本。有關未認列過渡性淨給付義務及未認列退休金損益係按員工預期平均剩餘服務年限採直線法攤銷。
- (3)本公司勞工退休金條例自民國九十四年七月一日起施行，並採確定提撥制。實施後員工得選擇適用「勞動基準法」有關之退休金規定，或適用該條例之退休金制度並保留適用該條例前之工作年資。對適用該條例之員工，本公司每月負擔之員工退休金提撥率，不得低於員工每月薪資百分之六。
- (4)蘇州友匯公司、蘇州友豐公司、友匯貿易(上海)公司及蘇州聯信公司之養老保險依當地社會福利法令規定，於提撥存入政府退休養老基金管理部門時認列費用。

17. 收入認列

- (1)收入認列之會計處理，係依照財務會計準則公報第三十二號「收入認列之會計處理準則」之規定辦理。
- (2)收入於獲利過程大部份已完成，且已實現或可實現時認列。銷貨若未符合上述認列條件時，則俟條件符合時方認列為收入。

友信國際股份有限公司及其子公司合併財務報表附註(續)  
(金額除另予註明外，均以新台幣仟元為單位)

18. 所得稅費用

- (1) 依財務會計準則公報第二十二號「所得稅之會計處理準則」之規定作跨期間與同期間之所得稅分攤。將應課稅暫時性差異所產生之所得稅影響數認列為遞延所得稅負債，與將可減除暫時性差異、虧損扣抵及所得稅抵減所產生之所得稅影響數認列為遞延所得稅資產，再評估其遞延所得稅資產之可實現性，估列其備抵評價金額。遞延所得稅資產或負債依其相關資產或負債之分類劃分為流動或非流動項目，無相關之資產負債者，依預期回轉期間之長短期劃分為流動或非流動項目。
- (2) 所得稅抵減之會計處理依財務會計準則公報第十二號「所得稅抵減之會計處理準則」之規定處理，因購買設備或技術、研究與發展、人才培訓及股權投資等所產生之所得稅抵減採當期認列法處理。
- (3) 以前年度所得稅之調整，列為當年度所得稅增減項目。
- (4) 未分配盈餘加徵百分之十之營利事業所得稅部分，於股東會決議分配盈餘之日列為當期費用。
- (5) 配合民國九十五年一月一日開始實施之「所得基本稅額條例」，本公司依其規定計算基本稅額，並與按所得稅法規定計算之應納稅額兩者相較擇其高者估列為當期所得稅。另本公司於評估遞延所得稅資產可實現性時，亦將未來年度應納之最低所得稅稅額納入考量。

19. 外幣交易及外幣財務報表換算

- (1) 本公司之交易事項係以新台幣為記帳單位，子公司之交易事項係以當地流通之貨幣為記帳單位。以外幣為計價基準之交易事項，係按交易發生時之匯率折算新台幣金額入帳。至外幣債權或債務於資產負債表日按該日之即期匯率予以調整，因調整而產生之兌換差額列為當期損益。結清外幣債權或債務所產生之兌換差額，亦列為當期損益。
- (2) 子公司及孫公司記帳單位如下：

子公司名稱	記帳單位
QST International Corp.	美金
YESWIN CORPORATION	美金
Q-Lab	美金
BQG International Holdings	美金
聯信檢測(股)公司	新台幣
富洋企業(股)公司	新台幣
世聯模具(股)公司	新台幣
蘇州友匯五金工業有限公司	人民幣
友匯貿易(上海)有限公司	人民幣
蘇州友豐五金製造工業有限公司	人民幣
蘇州聯信檢測有限公司	人民幣
NEWCO International Co., Ltd.	泰銖

友信國際股份有限公司及其子公司合併財務報表附註(續)  
(金額除另予註明外，均以新台幣仟元為單位)

編製合併報表時，國外子公司及孫公司之財務報表其屬美金、泰銖及人民幣記帳者均換算為新台幣財務報表。所有資產、負債科目均按資產負債表日之匯率換算，股東權益中除期初保留盈餘以上期期末結算後之餘額結轉外，其餘均按歷史匯率換算，損益科目按當期加權平均之匯率換算，因外幣財務報表換算所產生之差額作為股東權益項下之換算調整數。

- (3)採權益法評價之國外營運機構之記帳貨幣若為功能性貨幣，外幣財務報表換算為本國貨幣財務報表時，資產、負債科目均按資產負債表日之匯率換算；股東權益中除期初保留盈餘以上期期末換算後之餘額結轉外，其餘均按歷史匯率換算；股利按宣告時之匯率換算；損益科目按加權平均匯率換算。依前段匯率換算所產生之差額，列入「累積換算調整數」科目，作為股東權益之調整項目。若該記帳外幣非為功能性貨幣，則將該外幣財務報表以功能性貨幣再衡量，再衡量所產生之換算差額，列為當期損益。

## 20. 員工分紅及董監酬勞

依財團法人中華民國會計研究發展基金會於九十六年三月發布(96)基秘字第052號函之規定，員工分紅及董監酬勞應視為費用，而非盈餘之分配。

## 21. 庫藏股票

本公司及合併子公司收回已發行股票作為庫藏股票時，其屬買回者，應將所支付之成本借記「庫藏股票」科目；公司註銷庫藏股票時，應貸記「庫藏股票」科目，並按股權比例借記「資本公積—股票發行溢價」與「股本」。庫藏股票之帳面價值如高於面值與股票發行溢價之合計數時，其差額應沖銷同種類庫藏股票所產生之「資本公積」，如有不足再借記「保留盈餘」；庫藏股票之帳面價值如低於面值與股票發行溢價之合計數時，其差額應貸記同種類庫藏股票交易所產生之資本公積。

## 22. 每股盈餘

- (1)本公司係依財務會計準則公報第二十四號「每股盈餘」之規定計算，簡單資本結構表達基本每股盈餘；複雜資本結構表達基本每股盈餘及稀釋每股盈餘。基本每股盈餘係以普通股股東之本期損益除以普通股加權平均流通在外股數計算之；稀釋每股盈餘則係以普通股股東之本期損益調整加回具稀釋作用之潛在普通股之股利，於本期已認列之利息費用及因轉換而產生之任何其他收入與費用之變動，除以普通股加權平均流通在外股數及所有具稀釋作用之潛在普通股轉換為普通股之加權平均流通在外股數計算之。
- (2)每股盈餘之計算係以加權平均普通股股數為準，凡有現金增資者，則以其流通期間計算加權平均股數；凡有盈餘轉增資或資本公積轉增資者，在計算以往年度或本年度之每股盈餘時，則予以追溯調整。
- (3)公司於年度中買回庫藏股，買回時減少流通在外股數，並按期間分段計算其加權平均流通在外股數。

友信國際股份有限公司及其子公司合併財務報表附註(續)  
(金額除另予註明外，均以新台幣仟元為單位)

23. 營運部門資訊

營運部門係同時符合下列特性之企業組成單位：(1)從事可獲得收入並發生費用之經營活動、(2)營運結果定期由企業之營運決策者複核，以制定分配予該部門資源之決策，並評估該部門之績效、(3)具個別分離之財務資訊。

三、會計變動之理由及其影響

1. 本公司及合併子公司自民國一〇〇年一月一日起，採用新發布財務會計準則公報第四十一號「營運部門資訊之揭露」之規定處理營運部門資訊之揭露，該號公報係取代財務會計準則公報第二十號「部門別財務資訊之揭露」。
2. 本公司及合併子公司自民國一〇〇年一月一日起，採用第三次修訂之財務會計準則公報第三十四號「金融商品之會計處理準則」規定。前述變動使民國一〇〇年度之淨利及每股盈餘均無變動。

四、重要會計科目之說明

1. 現金及約當現金

明細如下：

	101. 12. 31	100. 12. 31
現 金	\$1, 293	\$3, 672
銀行存款	330, 853	336, 081
合 計	<u>\$332, 146</u>	<u>\$339, 753</u>

2. 應收票據淨額

明細如下：

	101. 12. 31	100. 12. 31
應收票據	\$24, 505	\$23, 724
減：備抵呆帳	-	-
淨 額	<u>\$24, 505</u>	<u>\$23, 724</u>

3. 應收帳款淨額

明細如下：

	101. 12. 31	100. 12. 31
應收帳款	\$679, 460	\$713, 185
減：備抵呆帳	(22, 502)	(24, 397)
淨 額	<u>\$656, 958</u>	<u>\$688, 788</u>

友信國際股份有限公司及其子公司合併財務報表附註(續)  
(金額除另予註明外，均以新台幣仟元為單位)

4. 存貨淨額

(1) 明細如下：

	101. 12. 31	100. 12. 31
原 料	\$110,781	\$166,362
物 料	2,711	80
在 製 品	100,111	113,948
製 成 品	69,617	64,159
商 品	271,401	267,625
合 計	554,621	612,174
減：備抵存貨跌價及呆滯損失	(42,222)	(54,007)
淨 額	\$512,399	\$558,167

(2) 截至民國一〇一年十二月三十一日及一〇〇年十二月三十一日止，存貨投保金額均為90,000仟元。

(3) 本公司及合併子公司民國一〇一年度及一〇〇年度銷貨成本包括存貨回升利益及(跌價及呆滯損失)分別為11,785仟元及(123)仟元。

5. 待出售非流動資產

(1) 明細如下：

	101. 12. 31	100. 12. 31
土地	-	\$10,792
房屋及建築	-	2,858
成本合計	-	13,650
減：累計折舊	-	(1,000)
累計減損	-	(7,678)
淨 值	-	\$4,972

(2) 本公司經董事會決議出售上述固定資產，並已取得確定購買承諾，故依財務會計準則公報第三十八號之規定，於民國一〇〇年十二月三十一日將其轉列待出售非流動資產，並依帳面價值與淨公平價值衡量，就其帳面價值轉列之。

(3) 上述待出售非流動資產本公司已於民國一〇一年第一季出售其合約價格為5,086仟元，出售利益為114仟元。

友信國際股份有限公司及其子公司合併財務報表附註(續)  
(金額除另予註明外，均以新台幣仟元為單位)

6. 公平價值變動列入損益之金融資產－流動

(1) 明細如下：

101.12.31：

	合約金額 (名目本金)	帳面價值
指定公平價值變動列入損益之金融資產		
可轉換公司債		\$14,760
嵌入式衍生性商品		
可轉換公司債之賣回權及贖回權	\$114,700	23
合    計		\$14,783

100.12.31：

	合約金額 (名目本金)	帳面價值
交易目的金融資產－衍生性商品		
預售遠期外匯	USD 1,000 仟元	\$27
指定公平價值變動列入損益之金融資產		
可轉換公司債		14,640
嵌入式衍生性商品		
可轉換公司債之賣回權及贖回權	\$188,100	57
合    計		\$14,724

(2) 本公司於民國一〇一一年度及一〇〇年度，因公平價值變動列入損益之金融資產產生之淨利益金額分別為5,305仟元及1,188仟元。

(3) 可轉換公司債之其他負債要素符合與主契約分別認列之條件，故獨立表達，另詳附註四、14說明。

7. 基金及投資

(1) 明細如下：

	101.12.31	100.12.31
採權益法之長期股權投資	\$366,969	\$328,056
以成本衡量之金融資產－非流動	11,319	11,319
合    計	\$378,288	\$339,375



友信國際股份有限公司及其子公司合併財務報表附註(續)  
(金額除另予註明外，均以新台幣仟元為單位)

(2)採權益法之長期股權投資  
明細如下：

公司名稱	101. 12. 31		100. 12. 31	
	金額	持股比例	金額	持股比例
廈門恒耀金屬有限公司	\$44,262	8.00%	\$45,907	8.00%
BOLTUN BVI Corporation	286,807	21.73%	270,022	24.43%
欣富山國際(股)公司	34,641	50.00%	12,127	30.00%
蘇州凱喜商貿有限公司	1,259	50.00%	-	-
合計	<u>\$366,969</u>		<u>\$328,056</u>	

(3)本公司民國一〇一〇年度及一〇〇〇年度按權益法認列之投資(損)益如下：

被投資公司	一〇一〇年度	一〇〇〇年度
	投資(損)益	投資利益
廈門恒耀金屬有限公司	\$247	\$3,929
BOLTUN BVI Corporation	10,129	3,410
欣富山國際(股)公司	6,647	127
蘇州凱喜商貿有限公司	(69)	-
	<u>\$16,954</u>	<u>\$7,466</u>

(4)本公司於民國一〇〇〇年十一月經董事會決議，並於民國一〇一〇年二月以美金 800 仟元透過 BQG International Holdings 間接參與 BOLTUN BVI Corporation 之現金增資案，持股比例由 24.43%增加為 25%。嗣於民國一〇一〇年十一月經董事會決議放棄參與 BOLTUN BVI Corporation 之十二月現金增資案，持股比例由 25%減少至 21.73%。

(5)本公司於民國一〇一〇年四月以 16,000 仟元參與欣富山國際(股)公司之現金增資案，持股比例由 30%增加為 50%。

(6)以成本衡量之金融資產－非流動

公司名稱	101. 12. 31		100. 12. 31	
	金額	持股比例	金額	持股比例
恒耀工業(股)公司	<u>\$11,319</u>	4.95%	<u>\$11,319</u>	4.95%

友信國際股份有限公司及其子公司合併財務報表附註(續)  
(金額除另予註明外，均以新台幣仟元為單位)

8. 固定資產

(1) 累計折舊明細如下：

	101. 12. 31	100. 12. 31
房屋及建築	\$107,257	\$94,409
機器設備	205,206	199,152
運輸設備	22,692	20,854
辦公設備	31,340	26,934
租賃改良物	52,851	51,919
其他設備	76,037	66,269
合 計	<u>\$495,383</u>	<u>\$459,537</u>

(2) 截至民國一〇一年十二月三十一日及一〇〇年十二月三十一日止，固定資產投保金額分別為 565,452 仟元及 590,480 仟元。

(3) 民國一〇一年度及一〇〇年度，資本化利息金額分別為 2 仟元及 74 仟元；未扣除資本化利息總額分別為 33,417 仟元及 41,535 仟元。

(4) 民國一〇一年度及一〇〇年度資本化利率分別為 1.8544% 及 1.8755%~2.2000%。

9. 無形資產

	電腦軟體成本	技術授權金	合計
原始成本：			
100. 1. 1	\$25,854	\$8,058	\$33,912
單獨取得	1,419	-	1,419
匯率影響數	379	-	379
100. 12. 31	<u>\$27,652</u>	<u>\$8,058</u>	<u>\$35,710</u>
101. 1. 1	\$27,652	\$8,058	\$35,710
單獨取得	1,864	-	1,864
匯率影響數	(221)	-	(221)
101. 12. 31	<u>\$29,295</u>	<u>\$8,058</u>	<u>\$37,353</u>
攤銷及減損：			
100. 1. 1	\$24,050	\$7,322	\$31,372
攤銷	1,734	515	2,249
匯率影響數	303	-	303
100. 12. 31	<u>\$26,087</u>	<u>\$7,837</u>	<u>\$33,924</u>
101. 1. 1	\$26,087	\$7,837	\$33,924
攤銷	2,525	115	2,640
匯率影響數	(194)	-	(194)
101. 12. 31	<u>\$28,418</u>	<u>\$7,952</u>	<u>\$36,370</u>

友信國際股份有限公司及其子公司合併財務報表附註(續)  
(金額除另予註明外，均以新台幣仟元為單位)

	電腦軟體成本	技術授權金	合計
帳面價值：			
100.1.1	\$1,804	\$736	\$2,540
100.12.31	\$1,565	\$221	\$1,786
101.1.1	\$1,565	\$221	\$1,786
101.12.31	\$877	\$106	\$983

10. 土地使用權

明細如下：

	101.12.31	100.12.31
原始成本	\$18,252	\$19,030
減：累計攤提	(3,377)	(3,140)
淨 額	\$14,875	\$15,890

11. 退休金

(1)本公司及國內子公司一富洋對於採用確定給付退休辦法者，採用財務會計準則公報第十八號「退休金會計處理準則」，認列退休金成本。其相關資訊揭露如下：

A. 截至民國一〇一年十二月三十一日及一〇〇年十二月三十一日本公司及國內子公司專戶儲存台灣銀行之退休準備金餘額分別為67,670仟元及61,284仟元，又民國一〇一年度及一〇〇年度認列之退休金費用分別為3,459仟元及3,860仟元。

B. 民國一〇一年度及一〇〇年度淨退休金成本組成項目如下：

	101 年度	100 年度
服務成本	\$1,661	\$1,720
利息成本	1,785	1,775
退休基金資產預期報酬	(1,225)	(1,110)
攤銷與遞延數	1,238	1,475
淨退休金成本	\$3,459	\$3,860

友信國際股份有限公司及其子公司合併財務報表附註(續)  
(金額除另予註明外，均以新台幣仟元為單位)

C. 民國一〇一年十二月三十一日及一〇〇年十二月三十一日之基金提撥狀況與帳載應計退休金負債調節如下：

	101. 12. 31	100. 12. 31
給付義務		
既得給付義務	\$(15, 868)	\$(10, 210)
非既得給付義務	(57, 676)	(55, 626)
累積給付義務	(73, 544)	(65, 836)
未來薪資增加之影響數	(24, 076)	(23, 420)
預計給付義務	(97, 620)	(89, 256)
退休基金資產公平價值	67, 670	61, 284
提撥狀況	(29, 950)	(27, 972)
未認列過渡性淨給付義務	4, 734	5, 928
未認列退休金損失	20, 107	14, 533
補列應計退休金負債	(1, 298)	-
應計退休金負債	\$(6, 407)	\$(7, 511)

截至民國一〇一年十二月三十一日及一〇〇年十二月三十一日止，本公司及國內子公司確定給付退休辦法之員工既得給付分別為 18, 338 仟元及 12, 163 仟元。

D. 主要精算假設如下：

	101 年度	100 年度
折現率	1. 75%~2. 00%	2. 00%
薪資調整率	1. 00%~2. 00%	1. 00%~2. 00%
退休基金資產預期長期投資報酬率	1. 75%~2. 00%	2. 00%

(2)本公司及國內子公司民國一〇一年度及一〇〇年度因應勞退新制之實施，採用確定提撥退休辦法者，其依勞工退休金條例提撥認列之退休金費用分別為8, 091仟元及7, 946仟元。

## 12. 短期借款

(1)明細如下：

性 質	101. 12. 31		100. 12. 31	
	利率區間	金額	利率區間	金額
擔保借款	7. 2800%	\$41, 067	1. 2615%~7. 0150%	\$137, 041
信用借款	1. 2288%~6. 3280%	238, 301	1. 2800%~2. 3200%	100, 000
合 計		\$279, 368		\$237, 041

(2)上述短期借款本公司及其合併子公司提供抵押或擔保品情形詳附註六說明。

友信國際股份有限公司及其子公司合併財務報表附註(續)  
(金額除另予註明外，均以新台幣仟元為單位)

13. 公平價值變動列入損益之金融負債－流動

(1) 明細如下：

101. 12. 31：

	合約金額 (名目本金)	帳面價值
交易目的金融負債－衍生性商品		
預售遠期外匯	USD 2,000 仟元	\$96

100. 12. 31：

	合約金額 (名目本金)	帳面價值
交易目的金融負債－衍生性商品		
預售遠期外匯	USD 2,500 仟元	\$513

(2) 本公司於民國一〇一一年度及一〇〇年度，因公平價值變動列入損益之金融負債，產生之淨損失金額分別為96仟元及3,384仟元。

14. 應付公司債

(1) 明細如下：

項 目	101. 12. 31	100. 12. 31
純債券價值		
國內有擔保可轉換公司債	\$114,700	\$188,100
減：應付公司債折價	(3,127)	(10,122)
淨 額	111,573	177,978
減：一年內到期公司債	(111,573)	(177,978)
一年以上到期公司債	-	-
公平價值變動列入損益之金融資產－流動		
投資人賣回權及發行人贖回權	\$23	\$57

上述負債組成要素中純債券價值係以發行價格按有效利率 2.771% 折算現值，後續並按利息法攤銷其折價；其他之負債組成要素則以公平價值評價並採用二元樹狀雙因子模式評估其公平價值。

友信國際股份有限公司及其子公司合併財務報表附註(續)  
(金額除另予註明外，均以新台幣仟元為單位)

(2)本公司國內有擔保可轉換公司債之發行：

受託人	發行地點	發行期間	發行總額	發行張數	票面利率 及付息日	擔保情形
中國信託綜合 證券股份有限 公司	台灣	99.12.09~ 102.12.09	\$200,000	2,000張	0%	有

(3)本公司於民國九十九年十二月九日發行國內第一次有擔保轉換公司債，主要發行條款如下：

A. 轉換條件：

轉換期間	轉換價格	債券換股權利證書入帳基礎
自民國一〇〇年一月十 日起至民國一〇二年十 一月二十九日止	每股新台幣 19.9 元 (調整後)	帳面價值法

本公司依財務會計準則公報第三十六號之規定將該轉換選擇權與負債分離，認列為資本公積—認股權4,854仟元。

B. 贖回及賣回辦法：

發行公司贖回辦法	債券投資人賣回辦法
(a)本轉換公司債發行滿一個月後之翌日(100.01.10)起至發行期間屆滿前四十日(102.10.30)止，本公司普通股之收盤價若連續三十個營業日超過當時轉換價格達30%以上時。	本轉換公司債以發行滿二年(101.12.09)當日為債券持有人賣回基準日，債券持有人得於賣回基準日前三十日至前五日之間，要求本公司以債券面額加計利息補償金將其所持有之本轉換公司債贖回(滿二年為債券面額之102.5156%)。
(b)本轉換公司債發行滿一個月翌日(100.01.10)至發行期間屆滿前四十日(102.10.30)止，本轉換公司債尚未轉換之餘額低於原發行總額之10%時。	

C. 除本公司提前將債券贖回，購回或債權人賣回、行使轉換權利情況外，本公司將於到期日按面額償還本金。

(4)截至民國一〇一年十二月三十一日止，國內第一次可轉換公司債已有債券面額85,300仟元申請轉換為普通股，合計股權數為4,133仟股，除其中2,512仟股已交付股票，惟尚未完成變更登記，帳列預收股本項下外，餘均已完成變更登記。

友信國際股份有限公司及其子公司合併財務報表附註(續)  
(金額除另予註明外，均以新台幣仟元為單位)

(5)擔保情形：

- ①本轉換公司債委託中國信託商業銀行股份有限公司及台新國際商業銀行股份有限公司擔任擔保銀行(以下簡稱「保證銀行」)，惟中國信託商業銀行股份有限公司及台新國際商業銀行股份有限公司僅在各自保證範圍內負擔保證責任，彼此間不負連帶責任。保證期間自本轉換公司債發行之日起至本轉換公司債依本辦法所應付本金及利息補償金債務完全清償為止，保證範圍為本轉換公司債未清償本金加計應付利息補償金等從屬於主債務之負債。
- ②本轉換公司債持有人(或受託人)如擬就本轉換公司債向保證銀行請求付款，中國信託商業銀行股份有限公司及台新國際商業銀行股份有限公司將於接獲本轉換債持有人(或受託人)依本轉換公司債規定請求付款之通知後十四個營業日內依照75%比25%之比例付款。
- ③在保證期間，本公司若發生未能按期還本付息，或違反與受託銀行簽訂之受託契約，或違反與保證銀行簽訂之「公司債委任保證契約」，或違反主管機關核定事項，足以影響公司債持有人權益時，本轉換公司債視為全部到期。
- ④本轉換公司債持有人請求保證銀行給付本轉換公司債之保證款項時，應由本公司債債權人簽署切結書，切結其對經保證銀行保證之本公司債債權已全數自保證銀行受償，並不得再對保證銀行請求履行本轉換公司債之保證責任。

(6)上述長期應付公司債本公司提供抵押或擔保品情形，詳附註六說明。

15. 長期借款

(1)明細如下：

借款銀行	借款性質	101. 12. 31			償還方式
		契約期間	利率	借款金額	
兆豐台南	聯貸借款- 甲項 (擔保借款)	99. 05. 12~ 102. 05. 12	2. 2526%	\$288, 000	自授信首次動用日起算屆滿一年之日為第一期，其後每六個月為一期，計分五期清償。第一~四期各清償本金之10%，餘為第五期到期日一次清償。(註)
兆豐台南	聯貸借款- 乙項 (擔保借款)	99. 05. 12~ 102. 05. 12	1. 1675%~ 2. 2526%	364, 950	自授信首次動用日起算屆滿二年之日，按乙項授信額度遞減5%，於自授信首次動用日起算至屆滿二年六個月之日，按乙項原授信額度再遞減10%，其餘85%之乙項授信額度得循環動用。直到契約期間屆滿時，需全數清償。(註)
合 計				652, 950	
減：一年內到期部分				-	
未攤銷聯貸費用				(533)	
淨 額				\$652, 417	

友信國際股份有限公司及其子公司合併財務報表附註(續)  
(金額除另予註明外，均以新台幣仟元為單位)

100.12.31					
借款銀行	借款性質	契約期間	利率	借款金額	償還方式
兆豐台南	聯貸借款- 甲項 (擔保借款)	99.05.12~ 102.05.12	2.2526%	\$384,000	自授信首次動用日起算屆滿一年之日為第一期，其後每六個月為一期，計分五期清償。第一~四期各清償本金之10%，餘為第五期到期日一次清償。
兆豐台南	聯貸借款- 乙項 (擔保借款)	99.05.12~ 102.05.12	1.3774%~ 2.2526%	231,350	自授信首次動用日起算屆滿二年之日，按乙項授信額度遞減5%，於自授信首次動用日起算至屆滿二年六個月之日，按乙項原授信額度再遞減10%，其餘85%之乙項授信額度得循環動用。直到契約期間屆滿時，需全數清償。
盤谷銀行 (廈門)	聯貸借款- 乙項 (擔保借款)	99.10.15~ 102.05.12	4.3664%	59,952	到期一次清償，每筆提款期限為六個月，可循環動用，如果實際開立的備用信用證有進行延期，則備用信用證的到期日指最後一次延期後的到期日。
招商銀行	擔保借款	99.09.13~ 102.09.12	8.2000%~ 8.9126%	90,391	本公司與銀行簽訂可循環使用之借款額度契約，其授信期間為99.09.13~102.09.12，故帳列長期借款。
合 計				765,693	
減：一年內到期部分				(96,000)	
未攤銷聯貸費用				(2,233)	
淨 額				\$667,460	

註：因本公司預期聯貸案借款一甲、乙及丙項於一年內到期，惟此筆借款因同時符合下列條件，故仍列為長期借款：

- ①原始聯貸借款合同期間超過一年。(合約期間為民國99年5月至102年05月)。
- ②本公司意圖繼續長期性再融資。(再融資聯貸案之合約期間為動用起算至三年止)。



友信國際股份有限公司及其子公司合併財務報表附註(續)  
(金額除另予註明外，均以新台幣仟元為單位)

③已完成長期性之再融資或展期，或基於融資合約有裁決能力將金融負債再融資或展期至資產負債表日後逾十二個月。(本公司於民國101年10月19日業已完成14億1千萬元聯貸合約簽定，其有裁決能力將金融負債再融資或展期至資產負債表日後逾十二個月)

(2)上述長期借款本公司及合併子公司提供抵押或擔保品情形詳附註六說明。

(3)A. 本公司於民國九十九年一月二十九日與兆豐銀行等15家金融機構簽定授信總額度為12億元之聯合貸款，其中

①甲項額度：480,000仟元，係供債務人財務重組暨充實中期營運週轉資金所需，不得循環使用，上述所謂財務重組包含償還96年聯貸案下之結欠債務。

②乙項額度：570,000仟元，供充實中期營運週轉、以開發擔保信用狀保證債務人轉投資大陸之「蘇州友匯五金工業有限公司」及「友匯貿易(上海)有限公司」以取得所需之銀行融資之用。

③丙項額度：150,000仟元，以發行商業本票籌措營運週轉金之用，得循環使用。

其中乙項貸款到期循環使用時，得以新動撥額度所得款項直接償付原到期之部份，就金額相等之部份，管理銀行及各相關授信銀行均無須另作資金匯款進出動作。

B. 截至民國一〇一年十二月三十一日及一〇〇年十二月三十一日止，已分別動用甲項額度288,000仟元及384,000仟元，期限為99.05.12~102.05.12；乙項額度364,950仟元及231,350仟元，期限為99.05.12~102.05.12；丙項額度均為75,000仟元，期限為99.05.12~102.05.12。

C. 另於本合約存續期間內，應根據經管理銀行同意之債務人之會計師查核簽證之年度合併財務報告及查核簽證或核閱之半年度合併財務報告，核算下列各款規定之財務比率，並應維持下列各款所定之財務比率數值：

①流動比率：不得低於100%。(甲項授信第五期之應攤還本金，乙項及丙項授信轉列為一年內到期長期負債時，不列入當期流動負債金額。)

②負債比率(總負債/有形資產)：不得高於250%。

③利息保障倍數(稅前淨利加利息費用、折舊及攤銷費用/利息費用)：不得低於3倍。

D. 如有不符上述任一項財務比率之情事發生時，年度合併財務報告者，債務人應自公告財務報告起四個月內改善，半年度合併財務報告者，債務人應自公告財務報告起八個月內改善之，否則視為違約，管理銀行得就本金利率改按補償利率浮動計收利息。管理銀行得就本授信案未受償總餘額，依年費率0.1%，按月計算支付違約作業費予管理銀行。

友信國際股份有限公司及其子公司合併財務報表附註(續)  
(金額除另予註明外，均以新台幣仟元為單位)

16. 長期應付票券淨額

(1) 明細如下：

101.12.31：

應付商業本票			
保證或承兌機構	發行期間	利率區間	金額
兆豐票券	101.11.09~102.01.08	2.178%	\$25,000
中華票券	101.11.09~102.01.08	2.178%	25,000
國際票券	101.11.09~102.01.08	2.178%	25,000
合計			75,000
減：長期應付票券折價			(16)
現值			74,984
減：一年內到期部分			-
淨額			<u>\$74,984</u>

100.12.31：

應付商業本票			
保證或承兌機構	發行期間	利率區間	金額
兆豐票券	100.12.02~101.03.01	2.178%	\$25,000
中華票券	100.12.02~101.03.01	2.178%	25,000
國際票券	100.12.02~101.03.01	2.178%	25,000
合計			75,000
減：長期應付票券折價			(151)
現值			74,849
減：一年內到期部分			-
淨額			<u>\$74,849</u>

- (2) 民國一〇一年十二月三十一日及一〇〇年十二月三十一日之長期應付票券為本公司於民國九十九年一月二十九日與兆豐銀行等15家金融機構簽定授信總額度為12億元之聯合貸款中之丙項貸款，截至民國一〇一年十二月三十一日及一〇〇年十二月三十一日止，已動用丙項額度75,000仟元，期間分別為101.11.09~102.01.08及100.12.02~101.03.01，其授信期間因受票券公司之法令限制，僅得訂定1年期，但合約中已註明若公司無違約之情事則到期可續約。另其他有關聯貸案之說明詳四、15.(3)。
- (3) 截至民國一〇一年十二月三十一日及一〇〇年十二月三十一日止，因發行長期票券而開立之保證票據交由保證機構存執之金額均為75,000仟元。
- (4) 上述長期應付票券本公司提供抵押或擔保品情形詳附註六說明。

友信國際股份有限公司及其子公司合併財務報表附註(續)  
(金額除另予註明外，均以新台幣仟元為單位)

17. 股本/預收股本

- (1)截至民國一〇〇年一月一日止，本公司額定股本為1,000,000仟元，實收股本為646,597仟元，每股面額10元，分為64,660仟股。
- (2)本公司於民國一〇〇年八月二十六日經董事會決議買回庫藏股票辦理註銷，以維護本公司信用及股東權益。已買回合計328仟股，並以民國一〇〇年十一月二十八日為減資基準日，辦理庫藏股註銷。
- (3)本公司於民國九十九年十二月九日發行之國內第一次有擔保可轉換公司債，截至民國一〇〇年十二月三十一日止，已有可轉換公司債11,900仟元，陸續轉換為普通股，合計530仟股，其中於民國一〇〇年十二月三十一日核准變更登記在案之股數為480仟股，另有50仟股已交付股票，但尚未經董事會決議增資基準日及未完成變更登記程序，故帳列預收股本項下，金額為502仟元。
- (4)本公司於民國九十九年十二月九日發行之國內第一次有擔保可轉換公司債，截至民國一〇一年十二月三十一日止，已有可轉換公司債85,300仟元陸續轉換為普通股，合計4,133仟股，其中於民國一〇一年十二月三十一日核准變更登記在案之股數為1,141仟股，另有2,512仟股已交付股票，但尚未經董事會決議增資基準日及未完成變更登記程序，故帳列預收股本項下，金額為25,125仟元。
- (5)本公司於民國一〇一年六月二十八日經股東會決議通過盈餘轉增資32,572仟元，每股面額10元，分為3,257仟股，並於民國一〇一年八月二十四日經董事會決議增資基準日為民國一〇一年九月二十九日。前項公積轉增資案業已於民國一〇一年八月十五日經行政院金融監督管理委員會金管證字第1010035929號核准在案，並於民國一〇一年十月十六日完成經濟部商業司變更登記。
- (6)截至民國一〇一年十二月三十一日止，本公司額定股本為1,000,000仟元，實收股本為692,094仟元，每股面額10元，分為69,209仟股，預收股本25,125仟元，及減除本公司買回庫藏股1,881仟股，實際流通在外股數為69,841仟股。

18. 資本公積

- (1)依公司法規定，長期股權投資按權益法所認列之資本公積不得使用，其餘資本公積除用於彌補虧損或撥充資本外，不得使用，公司無虧損者，得以資本公積之全部或一部分撥充資本或發給現金，另公司非於盈餘公積彌補資本虧損仍有不足時，不得以資本公積補充之。
- (2)普通股股票溢價所產生之資本公積辦理增資時，每年以一次為限，且不得於現金增資年度為之，而每次轉增資均需依規定限額辦理。

19. 法定盈餘公積

依公司法規定，就稅後淨利提列百分之十為法定盈餘公積，並應繼續提列至該項公積達股本總額時為止。法定盈餘公積得用以彌補公司之虧損；又當該項公積已達實收股本百分之五十時，得以其半數撥充股本，自民國一〇一年一月四日公司法修正後，公司無虧損時，得以該項公積發給新股或現金者，以該項公積超過實收資本額百分之二十五之部份為限。

友信國際股份有限公司及其子公司合併財務報表附註(續)  
(金額除另予註明外，均以新台幣仟元為單位)

20. 盈餘分配

(1) 依照本公司之章程規定，每年決算如有盈餘，除依法繳納一切稅捐外，應先彌補歷年累積虧損，次提撥百分之十為法定盈餘公積，直到累積金額已達本公司資本總額為止，並得視營運狀況及法令規定酌提特別盈餘公積後，就其餘額分配股東股息及紅利，酌付員工紅利及董監事酬勞，其分配比率：

員工紅利不低於5%，董事及監察人酬勞不得高於3%，其餘由董事會決議擬定盈餘分配案，提請股東會決議之，股利之發放儘量以股票股利為主，惟現金股利不得低於股東紅利之30%為限。

(2) 本公司於民國一〇一年度及一〇〇年度估列基礎之員工紅利及董監酬勞，並認列為各年度之營業費用，惟若嗣後本公司股東會決議實際配發金額與估列數有差異時，列為次一年度之損益。

(3) 本公司民國一〇一年六月二十八日股東常會通過之民國一〇〇年度股利分配情形及民國一〇〇年六月二十二日股東常會通過之民國九十九年度股利分配情形如下：

	100 年度	99 年度
現金股利	每股 1.30 元	每股 1.29 元
股票股利	每股 0.50 元	-
員工現金紅利	6,010 仟元	4,250 仟元
董監事酬勞	3,600 仟元	2,540 仟元

(4) 有關民國一〇一年度之盈餘分配案、員工紅利及董事酬勞，截至會計師查核報告日止，尚未經董事會擬議通過。

(5) 配合財政部證期局民國九十二年一月三十日台財政六字第0920000457號函規定，有關董事會擬議盈餘分派案及股東會決議通過盈餘分配案之股東紅利、員工紅利及董監事酬勞等相關訊息，可至公開資訊觀測站中查詢。

21. 庫藏股

(1) 本公司庫藏股票變動情形如下：

101.12.31：

				單位：仟股
收回原因	期初股數	本期增加	本期減少	期末股數
維護公司信用及股東權益	-	1,881	-	1,881

100.12.31：

				單位：仟股
收回原因	期初股數	本期增加	本期減少	期末股數
維護公司信用及股東權益	-	328	(328)	-

友信國際股份有限公司及其子公司合併財務報表附註(續)  
(金額除另予註明外，均以新台幣仟元為單位)

- (2)本公司經董事會決議買回庫藏股票以維護公司信用及股東權益，截至民國一〇一年度及一〇〇年度買回庫藏股票分別為1,881仟股及328仟股，買回之庫藏股票金額分別為53,433仟元及8,560仟元。
- (3)本公司於民國一〇〇年八月經董事會決議辦理庫藏股註銷328仟股，並以一〇〇年十一月二十八日為減資基準日。
- (4)本公司持有之庫藏股票依證券交易法規定不得質押，亦不得享有股利之分派、表決權等權利。

22. 營業收入淨額

明細如下：

	101 年度	100 年度
銷貨收入—商品	\$2,129,986	\$2,055,700
銷貨收入—自製品	1,612,296	1,708,020
銷貨收入—原料	4,791	8,465
銷貨收入—勞務收入及加工收入	18,750	76,378
合 計	3,765,823	3,848,563
減：銷貨退回或折讓	(6,358)	(8,018)
營業收入淨額	\$3,759,465	\$3,840,545

23. 營業成本

本公司及合併子公司民國一〇一年度及一〇〇年度發生之用人、折舊及攤銷費用功能別彙總表如下：

	101.1.1~101.12.31			100.1.1~100.12.31		
	屬於營業 成本者	屬於營業 費用者	合計	屬於營業 成本者	屬於營業 費用者	合計
用人費用						
薪資費用	\$150,344	\$195,260	\$345,604	\$160,414	\$195,855	\$356,269
勞健保費用	15,072	16,532	31,604	13,365	15,909	29,274
退休金費用	7,646	6,444	14,090	8,033	6,325	14,358
其他用人費用	4,435	3,528	7,963	4,927	3,693	8,620
折舊費用	54,426	20,734	75,160	63,377	20,275	83,652
攤銷費用	40,826	12,105	52,931	34,227	4,021	38,248

友信國際股份有限公司及其子公司合併財務報表附註(續)  
(金額除另予註明外，均以新台幣仟元為單位)

24. 所得稅

(1) 民國一〇一一年度之所得稅及一〇一一年十二月三十一日之遞延所得稅資產與負債揭露如下：

① 遞延所得稅資產總額	\$25,778
② 遞延所得稅負債總額	\$(60,957)
③ 遞延所得稅資產之備抵評價金額	\$(3,488)
④ 產生遞延所得稅資產之暫時性差異	

項 目	暫時性差異金額	所得稅影響數
退休金實際提撥數與帳列數	\$185	\$32
備抵存貨跌價損失	42,222	9,929
未實現兌換損失	54	9
備抵呆帳超限數	17,910	3,338
採權益法評價投資(利益)	(306,190)	(52,052)
採權益法評價投資損失	5,196	883
聯屬公司間未實現毛利	8,441	1,435
累積換算調整數	(52,379)	(8,905)
投資抵減	1,176	1,176
虧損扣抵	41,526	7,059
其他	7,666	1,917
⑤ 遞延所得稅資產—流動		\$16,798
備抵評價—遞延所得稅資產—流動		-
淨遞延所得稅資產—流動		16,798
遞延所得稅負債—流動		-
流動遞延所得稅資產與負債抵銷後淨額		\$16,798
⑥ 遞延所得稅資產—非流動		\$8,980
備抵評價—遞延所得稅資產—非流動		(3,488)
淨遞延所得稅資產—非流動		5,492
遞延所得稅負債—非流動		(60,957)
非流動遞延所得稅資產與負債抵銷後淨額		\$(55,465)
⑦ 民國一〇一一年度應計所得稅與所得稅費用間差異調節說明如下：		
繼續營業部門之應付所得稅		\$11,939
未分配盈餘加徵10%		277
應付所得稅合計		12,216
預付所得稅		20,970
以前年度所得稅低估數		2,843
遞延所得稅費用		19,971
繼續營業部門之所得稅費用		\$56,000

友信國際股份有限公司及其子公司合併財務報表附註(續)  
(金額除另予註明外，均以新台幣仟元為單位)

(2)民國一〇〇年度之所得稅及一〇〇年十二月三十一日之遞延所得稅資產與負債  
所得稅揭露如下：

①遞延所得稅資產總額	\$33,469
②遞延所得稅負債總額	\$(56,239)
③遞延所得稅資產之備抵評價金額	\$(2,552)
④產生遞延所得稅資產之暫時性差異	

項 目	暫時性差異金額	所得稅影響數
退休金實際提撥數與帳列數	\$2,878	\$489
備抵存貨跌價損失	54,007	11,694
未實現兌換損失	3,393	577
備抵呆帳超限數	19,927	3,738
採權益法評價投資(利益)	(230,578)	(39,198)
採權益法評價投資損失	11,496	1,954
聯屬公司間未實現毛利	7,503	1,275
國外投資損失準備	(6,090)	(1,035)
累積換算調整數	(94,152)	(16,006)
投資抵減	4,600	4,600
虧損扣抵	38,037	6,466
其他	10,704	2,676

⑤遞延所得稅資產—流動	\$23,147
備抵評價—遞延所得稅資產—流動	-
淨遞延所得稅資產—流動	23,147
遞延所得稅負債—流動	(1,035)
流動遞延所得稅資產與負債抵銷後淨額	\$22,112

⑥遞延所得稅資產—非流動	\$10,322
備抵評價—遞延所得稅資產—非流動	(2,552)
淨遞延所得稅資產—非流動	7,770
遞延所得稅負債—非流動	(55,204)
非流動遞延所得稅資產與負債抵銷後淨額	\$(47,434)

⑦民國一〇〇年度應計所得稅與所得稅費用間差異調節說明如下：	
繼續營業部門之應付所得稅	\$21,222
未分配盈餘加徵10%	78
應付所得稅合計	21,300
預付所得稅	19,909
以前年度所得稅(高)估數	(1,137)
遞延所得稅費用	22,468
繼續營業部門之所得稅費用	\$62,540

友信國際股份有限公司及其子公司合併財務報表附註(續)  
(金額除另予註明外，均以新台幣仟元為單位)

(3)兩稅合一相關資訊：

	101. 12. 31	100. 12. 31
可扣抵稅額帳戶餘額	<u>\$5, 076</u>	<u>\$9, 150</u>
	101年度(預計)	100年度(實際)
預計(實際)當年度盈餘分配之稅額扣抵比率	<u>4. 57%</u>	<u>10. 00%</u>

(4)未分配盈餘相關資訊：

	101. 12. 31	100. 12. 31
86 年度以前	-	\$2, 390
87 年度以後	\$182, 408	175, 274
合計	<u>\$182, 408</u>	<u>\$177, 664</u>

(5)民國九十九年度(含)以前之營利事業所得稅結算申報案件，業經國稅局核定在案。

(6)截至民國一〇一年十二月三十一日估列所得稅抵減明細如下：

①

法令依據	抵減項目	可抵減金額	尚未抵減餘額	最後抵減年度
促進產業	機器設備	\$2, 783	-	101 年度
升級條例	機器設備	1, 351	\$1, 176	103 年度
第 6 條	人才培訓	111	-	101 年度
	人才培訓	5	-	102 年度
	研發抵減	228	-	102 年度
合 計		<u>\$4, 478</u>	<u>\$1, 176</u>	

②

法令依據	抵減項目	可抵減餘額	尚未抵減餘額	最後抵減年度
所得稅法第 39 條	虧損扣抵	\$6, 684	\$1, 004	102 年度
	虧損扣抵	6, 578	6, 578	103 年度
	虧損扣抵	8, 904	8, 904	104 年度
	虧損扣抵	7, 151	7, 151	105 年度
	虧損扣抵	8, 610	8, 610	106 年度
	虧損扣抵	2, 289	2, 289	108 年度
	虧損扣抵	3, 501	3, 501	110 年度
	虧損扣抵	3, 489	3, 489	111 年度
合 計		<u>\$47, 206</u>	<u>\$41, 526</u>	



友信國際股份有限公司及其子公司合併財務報表附註(續)  
(金額除另予註明外，均以新台幣仟元為單位)

(7)本公司於民國九十三年度增資擴展 241 金屬鍛造及粉末冶金業之投資計畫，依促進產業升級條例及製造業及其相關技術服務業新增投資五年免徵營利事業所得稅獎勵辦法規定，申請核發完成證明，業經經濟部工業局工中字第 09805019110 號函核准在案，自民國九十七年一月一十九日起至民國一〇二年一月十八日為免稅期間。

25. 每股盈餘

	101年度	100年度
期初流通在外股數	64,862仟股	64,660仟股
可轉換公司債執行轉換(註)	938	184
減：買回庫藏股	(157)	(87)
加：100年度盈餘轉增資(5%)暨追溯調整	3,243	3,238
追溯流通在外加權平均股數	68,886仟股	67,995仟股
潛在普通股		
員工紅利稀釋每股盈餘之加權平均股數	217	225
具稀釋作用之可轉換公司債如全數轉換影響數	5,764	8,589
稀釋每股盈餘之流通在外加權平均股數	74,867仟股	76,809仟股
本期合併稅前淨利	\$217,683	\$208,602
減：所得稅費用	(56,000)	(62,540)
減：少數股權淨(利)	(21,604)	(12,689)
本期合併淨利	\$140,079	\$133,373
每股盈餘(元)		
本期合併稅前淨利	\$3.16	\$3.07
減：所得稅費用	(0.81)	(0.92)
減：少數股權淨(利)	(0.32)	(0.19)
本期合併淨利	\$2.03	\$1.96
稀釋每股盈餘(元)	\$1.93	\$1.79

註：依每次轉換流通在外期間計算。

計算稀釋每股盈餘時，係假設員工分紅將採發放股票方式，並於該潛在普通股具有稀釋作用時計入加權平均流通在外股數，以計算稀釋每股盈餘。計算稀釋每股盈餘時，以該潛在普通股資產負債表日之收盤價，作為發行股數之判斷基礎。於次年度股東會決議員工分紅發放數前計算稀釋每股盈餘時，亦繼續考量該等潛在普通股之稀釋作用。

友信國際股份有限公司及其子公司合併財務報表附註(續)  
(金額除另予註明外，均以新台幣仟元為單位)

五、關係人交易

(一)關係人之名稱及關係

關係人之名稱	與本公司之關係
恒耀工業股份有限公司(恒耀)	本公司之董事長為該公司董事長
廈門恒耀金屬有限公司(廈門恒耀)	本公司採權益法評價之被投資公司
廈門同恒金屬有限公司(廈門同恒)	本公司採權益法評價之被投資公司
廈門民恒機械有限公司(廈門民恒)	本公司採權益法評價之被投資公司
欣富山國際股份有限公司(欣富山)	本公司採權益法評價之被投資公司
WORLD WIDE FITTINGS Inc. (USA WWF)	該公司持有WWF BVI 100%之股權
WORLD WIDE FITTINGS UK LTD. (ENGLAND WWF)	該公司為USA WWF持有100%之子公司
WWF Pacific Holding(BVI) Ltd. (WWF BVI)	該公司直接持有合併孫公司-蘇州友豐 50%股權之公司
無錫元泰科技有限公司(無錫元泰)	該公司董事為本公司之董事
亞太精鍍股份有限公司(亞太精鍍)	實質關係人
美加力工業股份有限公司(美加力)	本公司之董事長為該公司董事長
高品精密工業股份有限公司(高品)	本公司之董事長為該公司董事長
恒耀精鑄股份有限公司(恒耀精鑄)	本公司之董事長為該公司董事長
吳榮彬等人	為本公司管理階層

(二)與關係人間之重大交易事項：

1. 進貨

公司名稱	101年度		100年度	
	金額	%	金額	%
恒耀	\$634,376	26.44	\$568,591	22.75
廈門恒耀	49,528	2.06	46,575	1.86
廈門同恒	44,663	1.86	40,156	1.61
欣富山	24,527	1.02	664	0.03
合計	\$753,094	31.38	\$655,986	26.25

(1)向關係人進貨係屬單一產品，並無向其他非關係人買進相同之產品。

(2)付款條件如下：

恒耀及欣富山：其與非關係人同為出貨後月結30天內付款。

廈門恒耀及廈門同恒：為開立發票90天內付款。

友信國際股份有限公司及其子公司合併財務報表附註(續)  
(金額除另予註明外，均以新台幣仟元為單位)

2. 銷貨

公司名稱	101年度		100年度	
	金額	%	金額	%
恒耀	\$25,416	0.68	\$38,956	1.01
廈門恒耀	2,524	0.07	1,473	0.04
廈門同恒	6,646	0.18	4,471	0.12
廈門民恒	2,292	0.06	1,091	0.03
ENGLAND WWF	8,082	0.21	10,612	0.27
USA WWF	200,103	5.32	193,885	5.05
其他	-	-	1,071	0.03
合計	\$245,063	6.52	\$251,559	6.55

(1) 售予關係人係屬單一產品，並無其他非關係人資料可供比較。

(2) 收款條件如下：

恒耀：為月結30天收款。

廈門恒耀：為開立發票次月起90天收款。

廈門同恒及廈門民恒：為開立發票次月起60天收款。

ENGLAND WWF：為月結45天收款。

USA WWF：為月結30天收款。

非關係人：內銷為銷貨隔月付款，外銷為即期T/T 30~150天。

3. 本公司及合併子公司與關係人之債權債務情形

(1) 應收票據

公司名稱	101年度		100年度	
	金額	%	金額	%
恒耀	-	-	\$916	3.67
欣富山	\$2,241	8.35	308	1.23
其他	82	0.31	9	0.04
合計	\$2,323	8.66	\$1,233	4.94

(2) 應收帳款

公司名稱	101.12.31		100.12.31	
	金額	%	金額	%
恒耀	\$6,719	0.93	\$3,402	0.43
廈門恒耀	381	0.05	1,305	0.17
廈門同恒	1,483	0.21	1,790	0.23
廈門民恒	523	0.07	1,060	0.14
ENGLAND WWF	443	0.06	2,779	0.35
USA WWF	31,349	4.34	59,455	7.59
欣富山	1,813	0.25	17	-
其他	297	0.04	253	0.03
合計	\$43,008	5.95	\$70,061	8.94

友信國際股份有限公司及其子公司合併財務報表附註(續)  
(金額除另予註明外，均以新台幣仟元為單位)

(3) 應付帳款

公司名稱	101. 12. 31		100. 12. 31	
	金額	%	金額	%
恒耀	\$73,331	20.41	\$80,475	21.63
廈門恒耀	16,380	4.56	9,778	2.63
廈門同恒	19,008	5.29	11,723	3.15
欣富山	9,043	2.51	698	0.19
合計	\$117,762	32.77	\$102,674	27.60

4. 財產交易

本公司及合併子公司於民國一〇一年度及民國一〇〇年度透過關係人購入及出售固定資產之交易明細如下：

(1) 購入明細：

101. 12. 31：無此情事。

100. 12. 31：

關係人名稱	資產名稱	金額	價格決定方式
恒耀	機器設備	\$6,269	議價(參考出售時之帳面價值)

(2) 出售明細：

101. 12. 31：

關係人名稱	資產名稱	金額	出售損益	價格決定方式
恒耀精鑄	運輸設備	\$702	-	議價(參考出售時之帳面價值)
欣富山	機器設備	256	\$2	議價(參考出售時之帳面價值)
高 品	機器設備	79	25	議價(參考出售時之帳面價值)

100. 12. 31：

關係人名稱	資產名稱	金額	出售損益	價格決定方式
欣富山	機器設備	\$1,062	-	議價(參考出售時之帳面價值)
	運輸設備	73	-	議價(參考出售時之帳面價值)
其 他	機器設備	980	-	議價(參考出售時之帳面價值)

友信國際股份有限公司及其子公司合併財務報表附註(續)  
(金額除另予註明外，均以新台幣仟元為單位)

5. 其他

- (1)本公司及合併子公司民國一〇一年度及一〇〇年度支付美加力工業(股)公司加工費分別為 6,015 仟元及 4,131 仟元。截至民國一〇一年十二月三十一日及一〇〇年十二月三十一日止，尚有應支付予美加力之加工費分別 2,216 仟元及 1,230 仟元，帳列應付費用項下。
- (2)本公司及合併子公司民國一〇一年度及一〇〇年度支付無錫元泰科技有限公司加工費分別為 31,616 仟元及 21,748 仟元。截至民國一〇一年十二月三十一日及一〇〇年十二月三十一日止，尚有應支付予無錫元泰之加工費分別為 8,133 仟元及 6,226 仟元，帳列應付費用項下。
- (3)本公司及合併子公司民國一〇一年度及一〇〇年度支付亞太精鍍(股)公司加工費分別為 17,027 仟元及 8,117 仟元。截至民國一〇一年十二月三十一日及一〇〇年十二月三十一日止，尚有應支付予亞太精鍍之加工費分別為 4,927 仟元及 3,127 仟元，帳列應付費用項下。
- (4)本公司及合併子公司民國一〇一年度及一〇〇年度支付欣富山國際(股)公司加工費分別為 50,888 仟元及 24,684 仟元。截至民國一〇一年十二月三十一日及一〇〇年十二月三十一日止，尚有應支付予欣富山之加工費分別為 16,227 仟元及 9,981 仟元，帳列應付費用項下。
- (5)本公司及合併子公司民國一〇一年度及一〇〇年度支付高品精密工業(股)公司模具費分別為 18,659 仟元及 4,418 仟元。截至民國一〇一年十二月三十一日及民國一〇〇年十二月三十一日止，尚有應支付予高品之模具費分別為 4,871 仟元及 1,568 仟元，帳列應付費用項下。

6. 董事、監察人及管理階層薪酬資訊

	101年度	100年度
薪資、獎金、特支費、退休金		
業務執行費用及紅利	\$18,550	\$19,642

有關給付以上主要管理階層薪酬總額相關資料，請參閱股東會年報內容。

六、質押之資產

本公司及合併子公司提供質押之資產明細如下：

項 目	質押性質	帳 面 價 值	
		101.12.31	100.12.31
受限制資產—流動	銀行借款	-	\$17,126
土地	銀行借款	\$135,301	183,775
房屋及建築	銀行借款	341,132	362,272
機器設備、生財器具及其他設備	銀行借款	79,963	101,314
土地使用權	銀行借款	14,875	15,890
受限制資產—非流動	應付公司債/承租押金	51,650	29,872

友信國際股份有限公司及其子公司合併財務報表附註(續)  
(金額除另予註明外，均以新台幣仟元為單位)

七、重大承諾事項及或有事項

截至民國一〇一年十二月三十一日止，本公司計有下列重大之承諾事項及或有事項，未列入財務報表中：

截至民國一〇一年十二月三十一日止，本公司存在以下之租約承諾：

(1)	項目	租期	年租金	押金	擔保金
	仁德廠	92.05.01~102.04.30	\$5,160	\$1,260	定期存單\$800
	長榮路4F辦公室 及地下室停車位 2個	101.01.01~103.12.31	1,800	450	-

(2)未來合約年度，每年應付租金總額明細如下：

項目	年度	金額
仁德舊廠	102年01月~102年04月	\$1,720
長榮路4F辦公室及 地下室停車位2個	102年01月~103年12月	3,600

八、重大之災害損失

無此事項。

九、重大之期後事項

無此事項。

十、其他

1. 金融商品相關資訊

(A) 風險政策與避險策略

本公司及合併子公司持有衍生性商品以外之金融商品主要包括：銀行借款及現金及約當現金。本公司及合併子公司藉由該等金融商品以調節營業資金需求。本公司及合併子公司另持有其他金融資產與負債，如因營業活動產生的應收帳款與應付帳款。本公司另從事衍生性商品之交易，主係為遠期外匯合約，其目的主要在賺取匯率變動差價。本公司及合併子公司金融商品之主要風險為利率變動現金流量風險、匯率風險、金融商品價格風險與信用風險。本公司及合併子公司之風險管理政策如下：

利率變動現金流量風險

本公司及合併子公司暴露於利率變動現金流量風險主要為浮動利率之銀行借款及定期存款。公司對於銀行借款係採一個月之借款浮動利率借款方式管理其利率風險。另對於定期存款之間亦以較短期間為之，減少浮動利率之影響。整體而言，本公司利率變動現金流量風險甚低。

友信國際股份有限公司及其子公司合併財務報表附註(續)  
(金額除另予註明外，均以新台幣仟元為單位)

匯率風險

本公司及合併子公司因非功能性貨幣計價之銷貨而產生之匯率風險。本公司及合併子公司的政策係定期檢視非功能性貨幣計價之資產，部份以舉借相對之非功能性貨幣計價之銀行借款以充實營運資金並調節匯率風險。

金融商品價格風險

本公司及合併子公司金融商品價格甚低。

信用風險

本公司及合併子公司僅與已經核可且信用良好之第三人交易，本公司及合併子公司政策規定與客戶進行信用交易前，需經信用確認程序，並持續評估應收帳款及應收票據回收情形。

本公司及合併子公司其他金融資產(含現金及約當現金)之信用風險主要來自於交易對手無法履行合約義務之風險，其最大的信用風險等於帳面價值。

本公司及合併子公司因僅與經核可之第三人交易，故未要求對方提供擔保。

(B)金融商品之公平價值

	101.12.31	
	帳面價值	公平價值(註)
<u>資產</u>		
<u>非衍生性金融商品</u>		
現金及約當現金	\$332,146	\$332,146
應收票據及帳款淨額(含關係人)	726,794	726,794
公平價值變動列入損益之金融資產－流動		
－可轉換公司債	14,760	14,760
採權益法之長期股權投資	366,969	366,969
以成本衡量之金融資產－非流動	11,319	-
存出保證金	3,443	3,443
受限制資產	51,650	51,650
<u>衍生性金融商品</u>		
公平價值變動列入損益之金融資產－流動		
－可轉換公司債之賣回權及贖回權	23	23
<u>負債</u>		
<u>非衍生性金融商品</u>		
短期借款	279,368	279,368
應付票據、帳款及其他應付款項 (含關係人)	638,988	638,988
長期借款及長期應付票券淨額 (含一年內到期部分)	727,401	727,401
應付公司債(含一年內到期部分)	111,573	111,573
存入保證金	461	461

友信國際股份有限公司及其子公司合併財務報表附註(續)  
(金額除另予註明外，均以新台幣仟元為單位)

	101.12.31	
	帳面價值	公平價值(註)
<u>衍生性金融商品</u>		
公平價值變動列入損益之金融負債－流動		
－預售遠期外匯交換合約	96	96
	100.12.31	
	帳面價值	公平價值(註)
<u>資產</u>		
<u>非衍生性金融商品</u>		
現金及約當現金	\$339,753	\$339,753
應收票據及帳款淨額(含關係人)	783,806	783,806
公平價值變動列入損益之金融資產－流動		
－可轉換公司債	14,640	14,640
採權益法之長期股權投資	328,056	328,056
以成本衡量之金融資產－非流動	11,319	-
存出保證金	3,781	3,781
受限制資產	46,998	46,998
<u>衍生性金融商品</u>		
公平價值變動列入損益之金融資產－流動		
－預售遠期外匯交換合約	27	27
－可轉換公司債之賣回權及贖回權	57	57
<u>負債</u>		
<u>非衍生性金融商品</u>		
短期借款	237,041	237,041
應付票據、帳款及其他應付款項 (含關係人)	658,305	658,305
長期借款及長期應付票券淨額 (含一年內到期部分)	838,309	838,309
應付公司債(含一年內到期部分)	177,978	177,978
存入保證金	480	480
<u>衍生性金融商品</u>		
公平價值變動列入損益之金融負債－流動		
－預售遠期外匯交換合約	513	513



友信國際股份有限公司及其子公司合併財務報表附註(續)  
(金額除另予註明外，均以新台幣仟元為單位)

(註)：本公司估計金融商品公平價值所使用之方法及假設如下：

- ①短期金融商品以其在資產負債表上之帳面價值估計其公平價值，因為此類商品到期日甚近，其帳面價值應屬估計公平價值之合理基礎。此方法應用於現金及約當現金、應收票據及帳款淨額、短期借款與應付票據、應付帳款及其他應付款項。
- ②採權益法之長期股權投資均非屬上市(櫃)公司，故依其淨值作為公平價值之衡量。
- ③以成本衡量之金融資產係持有未於證券交易所上市或未於櫃買中心櫃檯買賣之股票(含興櫃股票)且未具重大影響力，依證券發行人財務報告編製準則之規定，應以成本衡量。
- ④存出保證金及存入保證金以帳面價值估計其公平價值，係因為預計未來收取或支付之金額與帳面價值相近。
- ⑤應付公司債、長期借款、長期應付票券(含一年內到期部分)以其帳面價值估計其公平價值，因本公司借款採短期循環借款屬機動利率，其已按市場情況調整，故本公司之借款利率應近似市場利率。
- ⑥衍生性商品公平價值之衡量，係依據銀行提供預計所能取得或必須支付之金額於報表日之折現值之評價方法，一般均包括當期期末結匯合約之未實現損益。

(C)本公司金融資產及金融負債之公平價值，以活絡市場之公開報價直接決定者，及以評價方法估計者分別為：

	101. 12. 31	
	公開報價決定之 金額	評價方法估計之 金額
<b>資產</b>		
<u>非衍生性金融商品</u>		
現金及約當現金	\$332, 146	-
應收票據及帳款淨額(含關係人)	-	\$726, 794
公平價值變動列入損益之金融資產—流動		
—可轉換公司債	-	14, 760
採權益法之長期股權投資	-	366, 969
存出保證金	-	3, 443
受限制資產	51, 650	-
<u>衍生性金融商品</u>		
公平價值變動列入損益之金融資產—流動		
—可轉換公司債之賣回權及贖回權	-	23

友信國際股份有限公司及其子公司合併財務報表附註(續)  
(金額除另予註明外，均以新台幣仟元為單位)

	101. 12. 31	
	公開報價決定之 金額	評價方法估計之 金額
<b>負債</b>		
<u>非衍生性金融商品</u>		
短期借款	-	279,368
應付票據、帳款及其他應付款項 (含關係人)	-	638,988
長期借款及長期應付票券淨額 (含一年內到期部分)	-	727,401
應付公司債(含一年內到期部分)	-	111,573
存入保證金	-	461
<u>衍生性金融商品</u>		
公平價值變動列入損益之金融負債—流動 —預售遠期外匯交換合約	-	96
100. 12. 31		
	公開報價決定之 金額	評價方法估計之 金額
<b>資產</b>		
<u>非衍生性金融商品</u>		
現金及約當現金	\$339,753	-
應收票據及帳款淨額(含關係人)	-	\$783,806
公平價值變動列入損益之金融資產—流動 —可轉換公司債	-	14,640
採權益法之長期股權投資	-	328,056
存出保證金	-	3,781
受限制資產	46,998	-
<u>衍生性金融商品</u>		
公平價值變動列入損益之金融資產—流動 —預售遠期外匯交換合約	-	27
—可轉換公司債之賣回權及贖回權	-	57
<b>負債</b>		
<u>非衍生性金融商品</u>		
短期借款	-	237,041
應付票據、帳款及其他應付款項 (含關係人)	-	658,305
長期借款及長期應付票券淨額 (含一年內到期部分)	-	838,309
應付公司債(含一年內到期部分)	-	177,978
存入保證金	-	480

友信國際股份有限公司及其子公司合併財務報表附註(續)  
(金額除另予註明外，均以新台幣仟元為單位)

	100.12.31	
	公開報價決定之 金額	評價方法估計之 金額
<u>衍生性金融商品</u>		
公平價值變動列入損益之金融負債－流動		
－預售遠期外匯交換合約	-	513

(D)本公司及合併子公司於民國一〇一一年度及一〇〇年度因以評價方法估計之公平價值變動而認列當期淨(損)益之金額分別為5,209仟元及(2,196)仟元。

(E)本公司及合併子公司民國一〇一一年十二月三十一日及一〇〇年十二月三十一日具利率變動之現金流量風險或利率變動之公平價值風險之金融資產及金融負債情形如下：

	101.12.31	100.12.31
具利率變動之現金流量風險之金融商品：		
金融資產	\$383,796	\$386,751
金融負債	931,785	1,000,501
具利率變動之公平價值風險之金融商品：		
金融負債	186,557	252,827

(F)本公司及合併子公司於民國一〇一一年度及一〇〇年度非以公平價值衡量且公平價值變動列入損益之金融資產或金融負債，其利息收入總額分別為2,943仟元及3,238仟元及利息費用總額分別為33,415仟元及41,461仟元。

(G)財務風險資訊

a. 市場風險

本公司及合併子公司之主要市場風險係因非功能性貨幣計價之銷貨而產生之匯率風險。本公司及合併子公司受市場匯率變動之影響，當美金每升值1%將使其稅前淨利增加2,720仟元。

b. 信用風險

本公司及合併子公司主要信用風險係來自於應收款項之回收，本公司及合併子公司已持續評估應收帳款與應收票據回收情形並提列適當備抵評價，故本公司及合併子公司產生信用風險甚低。

c. 流動性風險

①本公司及合併子公司之營運資金足以支應，故未有因無法籌措資金以支應需求之流動性風險。

②本公司及合併子公司持有交易目的之金融資產甚少，故流動性風險低。

d. 利率變動之現金流量風險

本公司及合併子公司暴露於利率變動現金流量風險主要為浮動利率之短期借款及長期銀行借款。本公司及合併子公司採綜合舉借固定利率與浮動利率借款方式管理其利率風險。

友信國際股份有限公司及其子公司合併財務報表附註(續)  
(金額除另予註明外，均以新台幣仟元為單位)

(H) 避險策略：本公司及合併子公司因應匯率變動之具體措施如下：

- 隨時蒐集匯率變化及走勢預測之相關資訊，依實際資金需求及匯率變動情形，以外幣借款或依公司制訂的『外匯避險作業辦法』採取相關避險措施。
- 善用避險工具，適時預售或預購遠期外匯，用以保障債權及規避債務之匯率波動風險。
- 請往來銀行提供專業之諮詢服務，以掌握匯率走勢。
- 業務報價時，將匯率變動所產生之因素一併考量，以規避匯率變動之風險。

(I) 本公司具重大影響之外幣金融資產及負債資訊如下：

	一〇一年十二月三十一日			一〇〇年十二月三十一日		
	外幣 (仟元)	匯率	新台幣 (仟元)	外幣 (仟元)	匯率	新台幣 (仟元)
<b>金融資產</b>						
<b>貨幣性項目</b>						
銀行存款						
美金	\$2,061	28.990	\$59,748	\$2,168	30.225	\$65,528
歐元	125	38.290	4,786	289	38.980	11,265
人民幣	41,399	4.562	188,862	41,702	4.705	196,208
應收帳款						
美金	9,384	28.990	272,042	10,872	30.225	328,606
歐元	1,692	38.290	64,787	1,977	38.980	77,063
人民幣	66,356	4.562	302,716	68,461	4.705	322,109
其他應收款						
美金	10	28.990	290	92	30.225	2,781
人民幣	3,390	4.562	15,465	2,822	4.705	13,278
採權益法之長期股權投資						
美金	11,464	28.990	332,341	10,453	30.225	328,056
<b>金融負債</b>						
<b>貨幣性項目</b>						
短期借款						
美金	2,000	28.990	57,980	-	-	-
人民幣	19,000	4.562	86,678	24,602	4.705	115,752
應付帳款						
美金	50	28.990	1,450	132	30.225	3,990
人民幣	43,676	4.562	199,250	39,264	4.705	184,737
應付費用						
美金	218	28.990	6,320	-	-	-
人民幣	14,186	4.562	64,717	13,325	4.705	62,694
長期借款						
美金	5,000	28.990	144,950	6,000	30.225	181,350
人民幣	-	-	-	31,602	4.705	148,687

友信國際股份有限公司及其子公司合併財務報表附註(續)  
(金額除另予註明外，均以新台幣仟元為單位)

2. 從事衍生性商品交易：詳附註十說明。

3. 其他

(1) 權利金合約：

- ① 依照本公司與A公司訂有權利金合約(100.10.01~110.09.30)，如銷售其產品有採用其商標，且出售至指定地區，須支付雙方約定以銷售額之一定比例之權利金，每季繳付一次。
- ② 依照本公司與B公司訂有權利金合約(89.05.19~104.05.18)，如銷售產品採用其商標須支付雙方約定以銷售額之一定比例之權利金，每季繳付一次。
- ③ 依照本公司與C公司訂有權利金合約(92.04.30~106.04.29)，如銷售產品採用其商標須支付雙方約定以銷售額之一定比例之權利金，每季繳付一次。
- ④ 依照本公司與D公司訂有權利金合約(96.01.21~106.01.21)，如銷售產品採用其商標須支付雙方約定以銷售額之一定比例之權利金，每季繳付一次。

(2) 依行政院金融監督管理委員會(以下簡稱金管會)規定，上市上櫃公司及興櫃公司應自民國102年起依其認可之國際財務報導準則、國際會計準則、解釋及解釋公告(以下簡稱IFRSs)，以及證券發行人財務報告編製準則編製財務報告。本公司依民國99年2月2日金管證審字第0990004943號函規定，應事先揭露資訊如下：

A. 採用IFRSs計畫之重要內容及執行情形

本公司業已成立專案小組，並訂定採用IFRSs之計畫，該計畫係由許繼文副總經理統籌負責。計畫之重要內容、預計完成時程及目前執行情形說明如下：

計畫內容	主要執行單位 (或負責人員)	目前執行情形
1. 成立專案小組	會計部門	已完成
2. 訂定採用IFRSs轉換計畫	會計部門	已完成
3. 完成現行會計政策與IFRSs差異之辨認	會計部門	已完成
4. 完成IFRSs合併個體之辨認	會計部門	已完成
5. 完成IFRS1「首次採用國際會計準則」各項豁免及選擇對公司影響之評估	會計部門	已完成
6. 完成資訊系統應做調整之評估	資訊部門	已完成
7. 完成內部控制應做調整之評估	內控部門	已完成
8. 決定IFRSs會計政策	會計部門	已完成
9. 決定所選用IFRS1「首次採用國際會計準則」之各項豁免及選擇	會計部門	已完成
10. 完成編製IFRSs開帳日財務狀況表	會計部門	已完成
11. 完成編製IFRSs 2012年比較財務資訊之編製。	會計部門	已完成
12. 完成相關內部控制(含財務報導流程及相關資訊系統)之調整	會計部門、內控部門及 資訊部門	已完成

友信國際股份有限公司及其子公司合併財務報表附註(續)  
(金額除另予註明外，均以新台幣仟元為單位)

B. 目前會計政策與未來依 IFRSs 及證券發行人財務報告編製準則編製財務報告所使用之會計政策二者間可能產生之重大差異說明本公司係以目前金管會已認可之 IFRSs 及預計於民國 102 年適用之證券發行人財務報告編製準則作為會計政策差異評估之依據。惟本公司目前之評估結果，可能受未來金管會認可之 IFRSs 或證券發行人財務報告編製準則修訂之影響，而與未來採用 IFRSs 之會計政策差異有所不同。另，本公司係依目前環境與狀況決定未來採用 IFRSs 之會計政策，嗣後可能因環境或狀況改變而變更。以下所列部分項目可能因本公司依 IFRS 1 「首次採用國際財務報導準則」之豁免規定，於轉換時不致產生影響金額。茲將會計政策重大差異及其影響說明如下：

會計議題	差異說明
外幣換算	依現行我國會計準則規定，本公司因非屬國外營運機構，無須判斷功能性貨幣，惟依 IAS 21 「匯率變動之影響」規定，所有包含於報導個體內之每一個別個體（包括母公司）均應依規定決定其功能性貨幣。
以成本衡量之金融資產	依現行證券發行人財務報告編製準則規定，本公司持有之未上市櫃公司股票及興櫃公司股票係以成本衡量，惟依照 IAS 39 之規定，權益工具僅在無活絡市場且其公允價值無法可靠衡量時，始能以成本衡量。對於無活絡市場之權益工具投資，當該等權益工具之公允價值能可靠衡量（亦即該等權益工具之合理公允價值估計數區間之變異性並非重大，或於區間內各種估計數之機率能合理評估，並用以估計公允價值），應以公允價值衡量。
採權益法之投資	投資關聯企業時，我國並未要求被投資公司之會計政策需與投資公司一致；惟依 IAS 28 規定，投資者財務報表之編製，應對相似情況下之類似交易及事件採用一致之會計政策。
員工福利	現行我國會計準則並未對短期帶薪假作相關規定，本公司於實際支出時認列費用。惟依 IAS 19 「員工福利」規定，應認列已累積未使用之帶薪假。 本公司依我國會計準則規定採用安全性較高之固定收益投資報酬率。惟依 IAS 19 規定，應先參考高品質公司債之市場殖利率決定折現率，在此類債券並無深度市場時，應使用政府公債之市場殖利率作為折現率。 依我國現行會計準則之規定，未認列過渡性淨資產（或淨給付義務）係按預期可獲得退休金給付在職員工之平均剩餘服務年限，採直線法加以攤銷。惟依 IAS 19 並未有此規定。
所得稅	依現行我國會計準則規定，遞延所得稅資產或負債依其相關資產或負債之分類劃分為流動或非流動。未能歸屬者，則按該遞延所得稅資產或負債預期實現或清償之期間劃分。惟依 IAS 1 「財務報

友信國際股份有限公司及其子公司合併財務報表附註(續)  
(金額除另予註明外，均以新台幣仟元為單位)

會計議題	差異說明
	表之表達」規定，遞延所得稅資產或負債一律列為非流動。
	依現行我國會計準則規定，同一納稅主體之流動及非流動遞延所得稅負債及資產互相抵銷，僅列示其淨額。惟依 IAS 12 之規定，遞延所得稅資產與負債僅於當期所得稅資產及當期所得稅負債之互抵具有法定執行權，且遞延所得稅係屬同一納稅主體並與由同一稅捐機關課徵之所得稅有關時，可予互抵。

C. 本公司目前初步評估之會計政策重大差異，其影響金額及說明如下：

民國一〇一年一月一日財務狀況調節表

單位：仟元

	我國會計準則	影響金額	IFRSs	說明
遞延所得稅資產—流動	\$22,112	\$(22,112)	-	④
以成本衡量之金融資產—非流動	11,319	(11,319)	-	③
備供出售金融資產—非流動	-	113,328	\$113,328	③
遞延所得稅資產—非流動	-	35,729	35,729	①④⑥
其他資產	3,100,188	-	3,100,188	
總資產	3,133,619	115,626	3,249,245	
負債準備—流動	-	1,517	1,517	⑥
土地增值稅準備	17,007	(17,007)	-	⑤
應計退休金負債	7,511	24,209	31,720	①
遞延所得稅負債—非流動	47,434	25,812	73,246	④⑤
其他負債	1,928,676	-	1,928,676	
總負債	2,000,628	34,531	2,035,159	
股本	648,115	-	648,115	
預收股本	502	-	502	
資本公積	66,106	-	66,106	
保留盈餘				
法定盈餘公積	78,232	-	78,232	
特別盈餘公積	-	57,232	57,232	⑦
未提撥保留盈餘	177,664	-	177,664	①②⑥⑦
備供出售金融資產未實現損益	-	102,009	102,009	③
累積換算調整數	78,146	(78,146)	-	②
少數股權	84,226	-	84,226	
股東權益	1,132,991	81,095	1,214,086	

友信國際股份有限公司及其子公司合併財務報表附註(續)  
(金額除另予註明外，均以新台幣仟元為單位)

- ① 本公司累計未認列之退休金精算損益於 IFRSs 轉換日選擇豁免，及依 IAS 19「員工福利」之規定將未認列過渡性淨給付義務一次認列至保留盈餘，並同時考慮其所得稅影響，致民國一〇一年一月一日減少保留盈餘 19,655 仟元，亦增加應計退休金負債 24,209 仟元及遞延所得稅資產-非流動 4,554 仟元。
- ② 本公司因國外營運機構財務報表換算產生之兌換差額於 IFRSs 轉換日選擇豁免一次認列至保留盈餘，致民國一〇一年一月一日累積換算調整數減少 78,146 仟元，保留盈餘因而增加 78,146 仟元。
- ③ 本公司以成本衡量之金融資產於 IFRSs 轉換日選擇豁免而分類至備供出售金融資產-非流動項下，惟依 IAS 39 規定此類金融資產應以公允價值衡量，並於轉換日重新指定為備供出售金融資產-非流動；另因被投資公司於轉換日之公允價值高於原帳面價值，致民國一〇一年一月一日備供出售金融資產-非流動增加 113,328 仟元，以成本衡量之金融資產-非流動減少 11,319 仟元，備供出售金融資產未實現損益因而增加 102,009 仟元。
- ④ 轉換至 IFRSs 後，本公司依 IAS 1「財務報表之表達」規定將遞延所得稅資產及負債一律分類為非流動項目，故重分類調整減少遞延所得稅資產-流動及增加遞延所得稅資產-非流動各 22,112 仟元；另並依 IAS 12 規定將遞延所得稅資產與負債僅於當期所得稅資產及當期所得稅負債之互抵具有法定執行權，且屬同一納稅主體並與由同一稅捐機關課徵之所得稅有關時方可予互相抵銷，故重分類調整增加遞延所得稅資產-非流動及遞延所稅負債-非流動各 8,805 仟元。
- ⑤ 本公司針對土地以我國一般公認會計原則之重估增值做為重估價之認定成本，故將土地增值準備 17,007 仟元轉入遞延所得稅負債-非流動。
- ⑥ 依 IFRSs 規定，於員工提供服務而增加其未來應得之支薪假給付時，應於財務報導結束日，依據員工未使用之累積支薪假，認列為費用。故調整增加負債準備-流動 1,517 仟元及遞延所得稅資產-非流動 258 仟元，亦減少保留盈餘 1,259 仟元。
- ⑦ 依金管會民國一〇一年四月六日發佈之「金管證發字第 1010012865 號函」規定，首次採用國際財務報導準則時，應就帳列股東權益項下之累積換算調整數，因選擇適用 IFRS1「首次採用國際財務報導準則」豁免項目而轉入保留盈餘部份，分別提列相同數額之特別盈餘公積；但轉換日因首次採用 IFRSs 產生之保留盈餘增加數不足提列時，得僅就因轉換採用 IFRSs 產生之保留盈餘增加數予以提列。因此使特別盈餘公積增加 57,232 仟元，保留盈餘減少 57,232 仟元。



友信國際股份有限公司及其子公司合併財務報表附註(續)  
(金額除另予註明外，均以新台幣仟元為單位)

民國一〇一年十二月三十一日財務狀況調節表

單位：仟元

	我國會計準則	影響金額	IFRSs	說明
遞延所得稅資產—流動	\$16,798	\$(16,798)	-	④
以成本衡量之金融資產—非流動	11,319	(11,319)	-	③
備供出售金融資產-非流動	-	113,328	\$113,328	③
遞延所得稅資產—非流動	-	27,102	27,102	①④⑥
其他資產	2,989,041	(510)	2,988,531	①
總資產	3,017,158	111,803	3,128,961	
負債準備—流動	-	1,517	1,517	⑥
土地增值稅準備	17,007	(17,007)	-	⑤
應計退休金負債	6,407	27,505	33,912	①③
遞延所得稅負債—非流動	55,465	22,499	77,964	④⑤
其他負債	1,768,283	-	1,768,283	
總負債	1,847,162	34,514	1,881,676	
股本	692,094	-	692,094	
預收股本	25,125	-	25,125	
資本公積	101,111	-	101,111	
保留盈餘				
法定盈餘公積	91,569	-	91,569	
特別盈餘公積	-	57,232	57,232	⑦
未提撥保留盈餘	182,408	(4,594)	177,814	①②⑥⑦⑧
備供出售金融資產未實現損益	-	102,009	102,009	③
累積換算調整數	43,474	(78,146)	(34,672)	②
未認列為退休金成本之淨損失	(788)	788	-	①
庫藏股票	(53,433)		(53,433)	
少數股權	88,436	-	88,436	
股東權益	1,169,996	77,289	1,247,285	

① 本公司累計未認列之退休金精算損益於 IFRSs 轉換日選擇豁免，及依 IAS 19「員工福利」之規定迴轉補列之最低退休金負債及將未認列過渡性淨給付義務一次認列至保留盈餘，並同時考慮其所得稅影響，致民國一〇一年一月一日減少保留盈餘 19,655 仟元，亦增加應計退休金負債 24,209 仟元及遞延所得稅資產-非流動 4,554 仟元。另民國 101 年度第四季依照 IAS 19「員工福利」調整應計退休金負債及退休金成本，故分別減少應計退休金負債及營業費用 1,010 仟元，及迴轉民國一〇一年十二月三十一日補列之最低退休金負債，分別減少其他資產(遞延退休金成本)510 仟元、應計退休金負債 1,298 仟元及增加未認列為退休金成本之淨損失 788 仟元。

② 本公司因國外營運機構財務報表換算產生之兌換差額於 IFRSs 轉換日選擇豁免一次認列至保留盈餘，致民國一〇一年一月一日累積換算調整數減少 78,146 仟元，保留盈餘因而增加 78,146 仟元。

友信國際股份有限公司及其子公司合併財務報表附註(續)  
(金額除另予註明外，均以新台幣仟元為單位)

- ③本公司以成本衡量之金融資產於 IFRSs 轉換日選擇豁免而分類至備供出售金融資產—非流動項下，惟依 IAS39 規定此類金融資產應以公允價值衡量，並於轉換日重新指定為備供出售金融資產—非流動；另因被投資公司於轉換日之公允價值高於原帳面價值，致民國一〇一年一月一日備供出售金融資產—非流動增加 113,328 仟元，以成本衡量之金融資產—非流動減少 11,319 仟元，備供出售金融資產未實現損益因而增加 102,009 仟元。
- ④轉換至 IFRSs 後，本公司依 IAS 1「財務報表之表達」規定將遞延所得稅資產及負債一律分類為非流動項目，故重分類調整減少遞延所得稅資產—流動及增加遞延所得稅資產—非流動各 16,798 仟元；另並依 IAS 12 規定將遞延所得稅資產與負債僅於當期所得稅資產及當期所得稅負債之互抵具有法定執行權，且屬同一納稅主體並與由同一稅捐機關課徵之所得稅有關時方可予互相抵銷，故重分類調整增加遞延所得稅資產—非流動及遞延所得稅負債—非流動各 5,492 仟元。
- ⑤本公司針對土地以我國一般公認會計原則之重估增值做為重估價之認定成本，故將土地增值準備 17,007 仟元轉入遞延所得稅負債—非流動。
- ⑥依 IFRSs 規定，於員工提供服務而增加其未來應得之支薪假給付時，應於財務報導結束日，依據員工未使用之累積支薪假，認列為費用。故調整增加負債準備—流動 1,517 仟元及遞延所得稅資產—非流動 258 仟元，亦減少未分配盈餘 1,259 仟元。
- ⑦依金管會民國一〇一年四月六日發佈之「金管證發字第 1010012865 號函」規定，首次採用 IFRSs 時，應就帳列股東權益項下之累積換算調整數，因選擇適用 IFRS1 豁免項目而轉入保留盈餘部份，分別提列相同數額之特別盈餘公積；但轉換日因首次採用 IFRSs 產生之保留盈餘增加數不足提列時，得僅就因轉換採用 IFRSs 產生之保留盈餘增加數予以提列。因此使特別盈餘公積增加 57,232 仟元，保留盈餘減少 57,232 仟元。
- ⑧本公司本期認列確定福利計畫精算損失，減少保留盈餘 5,604 仟元，並增加應計退休金負債 5,604 仟元。

民國一〇一年第四季損益調節表

單位：仟元

	我國會計準則	影響金額	IFRSs
營業收入	\$3,759,465	-	\$3,759,465
營業成本	(3,037,485)	-	(3,037,485)
營業毛利	721,980	-	721,980
營業費用	(508,257)	\$1,010	(507,247)
營業淨利	213,723	1,010	214,733
營業外收益及損失	3,960	-	3,960
稅前淨利	217,683	1,010	218,693
所得稅費用	(56,000)	-	(56,000)
非控制權益	(21,604)	-	(21,604)
稅後淨利	\$140,079	1,010	\$141,089

本公司民國一〇一年十二月三十一日之損益調整表之影響金額說明詳上列民國一〇一年十二月三十一日之財務狀況調節表之說明。

友信國際股份有限公司及其子公司合併財務報表附註(續)  
(金額除另予註明外，均以新台幣仟元為單位)

D. 依 IFRS 第 1 號公報「首次採用國際財務報導準則」規定，除依選擇性豁免 (optional exemptions) 及強制性例外 (mandatory exceptions) 規定辦理者外，原則上公司於首次採用國際會計準則時，應依所有在首次採用國際會計準則時已生效之會計準則規定編製財務報表，並予以追溯調整。本公司擬依選擇性豁免規定辦理之部分，擇要說明如下：

- ① 固定資產中之部分土地，係以我國一般公認會計原則之重估價值作為重估價之認定成本。
- ② 於民國一〇一年一月一日將全部累計精算損益一次認列於保留盈餘。
- ③ 於民國一〇一年一月一日將國外營運機構之累積換算差異數認定為零。
- ④ 自民國 101 年 1 月 1 日起各個會計期間推延決定之金額，揭露 IAS 19.120A(p) 要求之確定福利義務現值、計畫資產之公允價值及計畫之剩餘或短絀，以及經驗調整資訊。

十一、附註揭露事項

1. 重大交易事項相關資訊：

- (1) 資金貸與他人：無。
- (2) 為他人背書保證：無。
- (3) 期末持有有價證券情形：詳附表一。
- (4) 累積買進或賣出同一有價證券之金額達新台幣一億元或實收資本額百分之二十以上：無。
- (5) 取得不動產之金額達新台幣一億元或實收資本額百分之二十以上：無。
- (6) 處分不動產之金額達新台幣一億元或實收資本額百分之二十以上：無。
- (7) 與關係人進、銷貨交易金額達新台幣一億元或實收資本額百分之二十以上：詳附表二。
- (8) 應收關係人款項達新台幣一億元或實收資本額百分之二十以上：無。
- (9) 從事衍生性商品交易：詳附註十。

2. 轉投資事業相關資訊：

- (1) 對被投資公司直接或間接具有重大影響力或控制者：詳附表三至六。
- (2) 對被投資公司直接或間接具有控制力者，須再揭露被投資公司從事前款第一日至第九日交易之相關資訊，但被投資公司之總資產或營業收入若未達發行人各該項金額百分之十，或係直接或間接控制其人事、財務或業務者，得僅揭露第一日至第四日交易之相關資訊：詳附表三至六。

友信國際股份有限公司及其子公司合併財務報表附註(續)  
(金額除另予註明外，均以新台幣仟元為單位)

3. 大陸投資資訊：

(1)大陸被投資公司相關資訊：詳附表七。

(2)與大陸投資公司間直接或間接經由第三地區事業所發生重大交易事項：

①進貨金額及百分比與相關應付款項之期末餘額及百分比：

進貨金額	百分比	應付帳款金額	百分比
-	-	-	-

②銷貨金額及百分比與相關應收款項之期末餘額及百分比：

銷貨金額	百分比	應收帳款金額	百分比
\$56,659	2.51%	\$7,781	1.92%

③財產交易金額及其所產生之損益數額：無。

④票據背書保證或提供擔保品之期末餘額及其目的：

單位：仟元

背書保證對象	本期最高背書 保證餘額 (實際動用)	期末背書 保證餘額 (實際動用)	以財產擔 保之背書 保證金額	目的
蘇州友匯五金 工業有限公司	美金 \$6,000 仟元 人民幣 10,000 仟元	美金 \$1,000 仟元 -	-	營運之 需求
友匯貿易(上 海)有限公司	美金 \$600 仟元	-	-	營運之 需求

⑤資金融通之最高餘額、期末餘額、利率區間及當期利息總額：無。

⑥其他對當期損益或財務狀況有重大影響之交易事項：無。

十二、營運部門資訊

1. 本公司為管理之目的，依據不同產品及勞務劃分營運單位，並分為下列三個應報導部門：

台灣營運部門：該部門係負責台灣地區所有扣件產品之接單及生產業務。

中國大陸營運部門：該部門係負責中國大陸地區所有扣件產品之接單及生產業務。

其他營運部門：除以上二個地區外之業務。

管理階層個別監督其業務單位之營運結果，以制定資源分配與績效評估之決策。部門之績效係根據營業損益予以評估，並採與合併財務報表中營業損益一致之方式衡量。

友信國際股份有限公司及其子公司合併財務報表附註(續)  
(金額除另予註明外，均以新台幣仟元為單位)

民國一〇一一年度

	台灣營運部門	中國大陸營運部門	其他營運部門	調整及銷除	合計
收入					
來自外部客戶收入	\$2,106,618	\$1,385,010	\$267,837	-	\$3,759,465
部門間收入	199,847	139,790	292	\$(339,929)	-
	<u>\$2,306,465</u>	<u>\$1,524,800</u>	<u>\$268,129</u>	<u>\$(339,929)</u>	<u>\$3,759,465</u>

民國一〇一一年度

部門損益	<u>\$170,995</u>	<u>\$101,565</u>	<u>\$94,682</u>	<u>\$(149,559)</u>	<u>\$217,683</u>
部門資產	<u>-</u>	<u>-</u>	<u>-</u>	<u>-</u>	<u>-</u>

(1)部門間之收入係於合併時銷除。

(2)每一營運部門之損益包含財務收益或財務成本。部門營業損益包含部門間銷售(損)益149,559仟元。

(3)部門資產非營運決策者評估部門績效之衡量標準，惟依財團法人中華民國會計研究發展基金會於民國九十九年六月發布(99)基秘字第151號函之規定仍需揭露金額為0元。

民國一〇〇年度

	台灣營運部門	中國大陸營運部門	其他營運部門	調整及銷除	合計
收入					
來自外部客戶收入	\$2,254,922	\$1,306,338	\$278,985	-	\$3,840,545
部門間收入	134,667	165,910	21,125	\$(321,402)	-
	<u>\$2,389,589</u>	<u>\$1,472,248</u>	<u>\$300,110</u>	<u>\$(321,402)</u>	<u>\$3,840,545</u>

民國一〇〇年度

部門損益	<u>\$164,280</u>	<u>\$130,801</u>	<u>\$107,818</u>	<u>\$(194,297)</u>	<u>\$208,602</u>
部門資產	<u>-</u>	<u>-</u>	<u>-</u>	<u>-</u>	<u>-</u>

(1)部門間之收入係於合併時銷除。

(2)每一營運部門之損益包含財務收益或財務成本。部門營業損益包含部門間銷售(損)益194,297仟元。

(3)部門資產非營運決策者評估部門績效之衡量標準，惟依財團法人中華民國會計研究發展基金會於民國九十九年六月發布(99)基秘字第151號函之規定仍需揭露金額為0元。

友信國際股份有限公司及其子公司合併財務報表附註(續)  
(金額除另予註明外，均以新台幣仟元為單位)

2. 地區別資訊：

A. 來自外部客戶收入：收入以客戶所在地國家為基礎歸類。

地 區	101年度	100年度
台 灣	\$248,065	\$397,155
大 陸	1,062,873	1,031,711
美 國	1,442,446	1,505,231
其 他 國 家	1,006,081	906,448
合 計	<u>\$3,759,465</u>	<u>\$3,840,545</u>

B. 非流動資產：

地 區	101年度	100年度
台 灣	\$772,538	\$743,458
大 陸	293,966	317,046
英 屬 維 京 群 島	286,807	270,022
其 他 國 家	696	172
合 計	<u>\$1,354,007</u>	<u>\$1,330,698</u>

3. 產品別資訊：

產 品 別	101年度	100年度
螺絲、螺帽及扣件產品	\$3,675,654	\$3,755,702
其他	23,541	84,843
合 計	<u>\$3,699,195</u>	<u>\$3,840,545</u>

4. 重要客戶資訊：

本公司及合併子公司民國一〇一一年度及一〇〇年度來自每一客戶之收入均未占合併損益表上收入金額10%以上。

友信國際股份有限公司及其子公司合併財務報表附註(續)  
(金額除另予註明外，均以新台幣千元為單位)

附表一  
友信國際股份有限公司  
持有有價證券情形  
民國一〇一一年度

持有之公司	有價證券種類及名稱	與有價證券發行人之關係	帳列科目	期末				備註
				股數	帳面金額	持股比例	市價(註一)	
友信國際(股)公司	未上市(櫃)股票—欣富山國際(股)公司	本公司採權益法評價之被投資公司	採權益法之長期股權投資	2,800,000	\$34,641	50%	\$12.37	
"	未上市(櫃)股票—恒耀工業(股)公司	本公司董事長為該公司董事	以成本衡量之金融資產—非流動	5,666,414	11,319	4.95%	22.19	
"	可轉換公司債—雷科(股)公司	無	公平價值變動列入損益之金融資產—流動	50	4,950	-	4,950	
"	可轉換公司債—亞洲光學(股)公司	無	"	50	4,910	-	4,910	
"	可轉換公司債—嘉晶電子(股)公司	無	"	50	4,900	-	4,900	

(註一)：未上市(櫃)股票市價係指每股淨值。

友信國際股份有限公司及其子公司合併財務報表附註(續)  
(金額除另予註明外，均以新台幣千元為單位)

附表二  
友信國際股份有限公司  
與關係人進、銷貨交易金額達新台幣一億元或實收資本額百分之二十以上  
民國一〇一一年度

進(銷)貨之公司	交易對象	關係	交易情形			交易條件與一般交易不同之情形及原因		應付帳款		備註	
			進貨	金額	佔總進貨之比例	授信期間	單價	授信期間	餘額		佔總應付帳款之比率
友信國際(股)公司	恒耀工業(股)公司	本公司之董事長為該公司董事長	進	\$634,376	26.44%	出貨後30天內付款			\$73,331	20.41%	



友信國際股份有限公司及其子公司合併財務報表附註(續)  
(金額除另予註明外，均以新台幣千元為單位)

附表三

子公司：QST International Corp.

期末持有有價證券情形

民國一〇一一年度

持有之公司	有價證券種類及名稱	與有價證券發行人之關係	帳列科目	期 末			備註
				股數/單位數 (註二)	帳面金額 USD1,527 (千元)	持股比例 8%	
QST INTERNATIONAL CORP.	未上市(櫃)股票—廈門恒耀金屬有限公司	QST公司之採權益法之被投資公司	採權益法之長期股權投資				(註三)

(註一)：未上市(櫃)股票市價係指每股淨值，若為有限公司者，無列示每股淨值。

(註二)：係為未上市(櫃)公司，且為有限公司，故無列示股數。

(註三)：本公司綜合持股比例超過20%，故採權益法評價。

友信國際股份有限公司及其子公司合併財務報表附註(續)  
(金額除另予註明外，均以新台幣千元為單位)

附表四  
子公司：QST International Corp.  
對被投資公司直接或間接具有重大影響力或控制者  
民國一〇一一年度

投資公司名稱	被投資公司名稱	所在地區	主要營業項目	原始投資金額		期末持有			被投資公司 本期(損)益 (單位：外幣千 元)	本公司認列之投 資(損)益 (單位：外幣千 元)	本期被投資公司股利分 派情形		備註
				本期期末	上期期末	股數 (仟股)	比率	帳面金額			持股比例*	股票股利	
QST INTERNATIONAL CORP.	廈門恒耀金屬有限 公司	廈門市集美區北 部工業區天鳳路 77號	生產加工各種金屬螺 絲、螺帽和其他金屬 製品、加工、製造螺 絲、螺帽的機械生產 設備、機具的生產加 工。	USD960 (仟元)	USD960 (仟元)	- (註一)	8% (註二)	USD1,527 (仟元)	USD599 (仟元)	USD9 (仟元)	-	-	

(註一)：係為未上市(櫃)公司，且為有限公司，故無列示股數。

(註二)：本公司綜合持股比例超過20%，故採權益法評價。

友信國際股份有限公司及其子公司合併財務報表附註(續)  
(金額除另予註明外，均以新台幣千元為單位)

附表五

子公司：BQG International Holdings及採權益法評價之被投資公司：BOLTUN BVI Corporation  
期末持有有價證券情形  
民國一〇一一年度

持有之公司	有價證券種類及名稱	與有價證券發行人之關係	帳列科目	期末				備註
				股數	帳面金額	持股比例	市價(註一)	
BQG International Holdings	BOLTUN BVI Corporation	BQG公司採權益法評價之被投資公司	採權益法之長期股權投資	8,300	USD9,893	21.73%	\$1,122.97	
BOLTUN BVI Corporation	未上市(櫃)股票－廈門恒耀金屬有限公司	BOLTUN BVI公司之子公司	採權益法之長期股權投資	(註二)	USD13,544	72%	-	
	未上市(櫃)股票－廈門同恒金屬有限公司	BOLTUN BVI公司之子公司	採權益法之長期股權投資	(註二)	USD28,104	100%	-	
	未上市(櫃)股票－廈門民恒機械有限公司	BOLTUN BVI公司之子公司	採權益法之長期股權投資	(註二)	USD4,973	100%	-	
	未上市(櫃)股票－廈門安恒鋼材有限公司	BOLTUN BVI公司之子公司	採權益法之長期股權投資	(註二)	USD3,279	80%	-	

(註一)：未上市(櫃)股票市價係指每股淨值。

(註二)：係為未上市(櫃)公司，且為有限公司，故無列示股數。

友信國際股份有限公司及其子公司合併財務報表附註(續)  
(金額除另予註明外，均以新台幣千元為單位)

附表六  
子公司：BQG International Holdings  
對被投資公司直接或間接具有重大影響力或控制者  
民國一〇一〇一年度

投資公司名稱	被投資公司名稱	所在地區	主要營業項目	原始投資金額		期末持有 股數	期末持有 比率		持股比例*被 投資公司期末 淨值	被投資公司 本期(損)益	本公司認列之 投資(損)益	本期被投資公司股利分 派情形		備註
				本期末	上期末		帳面金額	帳面金額				股票股利	現金股利	
BQG International Holdings	BOLTUN BVI Corporation	P. O. BOX 3340, Road Town, Tortola, British Virgin Islands.	投資控股公司轉投資廈門民恒機械有限公司持股100%、廈門同恒金屬有限公司持股100%、廈門安恒鋼材有限公司持股80%、廈門恒耀金屬有限公司持股72%。	USD8,300 (千元)	USD7,500 (千元)	8,300	21.73%	USD9,322 (千元)	USD1,255 (千元)	USD342 (千元)	-	-	-	

友信國際股份有限公司及其子公司合併財務報表附註(續)  
(金額除另予註明外，均以新台幣千元為單位)

附表六(續)

採權益法評價之被投資公司：BOLTUN BVI Corporation

對被投資公司直接或間接具有重大影響力或控制者

民國一〇一一年度

投資公司名稱	被投資公司名稱	所在地區	主要營業項目	原始投資金額		期末持有 股數	比率	帳面金額	持股比例*被 投資公司期末 淨值	被投資公司 本期(損)益	本公司認列之 投資(損)益	本期被投資公司股利分 派情形		備註
				本期期末	上期期末							股票股利	現金股利	
BOLTUN BVI Corporation	未上市(權)股票一 廈門恒耀金屬有限 公司	廈門市集美區北區 工業區天鳳路 77 號	生產加工各種金屬螺 絲、螺帽和其他金屬製 品。加工、製造螺絲、 螺帽的機械生產設備。 模具的生產加工。	USD7,200 (千元)	USD7,200 (千元)	- (註)	72%	USD13,544 (千元)	USD13,741 (千元)	USD599 (千元)	USD431 (千元)	-	-	
BOLTUN BVI Corporation	未上市(權)股票一 廈門同恒金屬有限 公司	廈門市同安區安輝 路 666 號	從事精密模具、精密軸 承、高檔建築五金件、 汽車零部件，各種五金 件機械設備及相金屬製 品製造、加工。	USD25,000 (千元)	USD20,000 (千元)	- (註)	100%	USD28,104 (千元)	USD28,104 (千元)	USD1,953 (千元)	USD1,953 (千元)	-	-	
BOLTUN BVI Corporation	未上市(權)股票一 廈門民恒機械有限 公司	廈門市同安區集賢 路 210 號	生產銷售各種標準件及 零配件，自動車輛零配 件。	USD4,700 (千元)	USD2,200 (千元)	- (註)	100%	USD4,973 (千元)	USD4,973 (千元)	USD1 (千元)	USD1 (千元)	-	-	
BOLTUN BVI Corporation	未上市(權)股票一 廈門安恒鋼材有限 公司	廈門市同安區集賢 路 222 號	從事金屬線材的生產、 加工。	USD4,000 (千元)	USD4,000 (千元)	- (註)	80%	USD3,279 (千元)	USD3,279 (千元)	USD(632) (千元)	USD(505) (千元)	-	-	

(註)：係為未上市(權)公司，且為有限公司，故無列示股數。

友信國際股份有限公司及其子公司合併財務報表附註(續)  
(金額除另予註明外,均以新台幣千元為單位)

附表七  
大陸投資資訊:

大陸被投資公司名稱	主要營業項目	實收資本額	投資方式	本期匯出或收回投資金額		本期期末自台灣匯出累積投資金額	本公司直接或間接投資之持股比例	本期認列投資損益	期末投資帳面價值	截至本期止已匯回投資收益
				匯出	收回					
蘇州友匯五金工業有限公司	生產銷售各種標準零件及零配件,自動車輛配件、標準件生產機器、模具及塑膠製品。	實收資本額為美金8,100千元。	透過第三地區投資設立公司再投資大陸公司	-	-	USD5,954千元	100%	USD1,290千元	USD15,604千元	-
友匯貿易(上海)有限公司	主從事緊固件、工業用五金工具、塑膠製品等檢測服務及零件的批發。	實收資本額為美金3,000千元。	透過第三地區投資設立公司再投資大陸公司	USD1,500千元	-	USD3,000千元	100%	USD429千元	USD5,361千元	-
廈門恒耀金屬有限公司	生產加工各種金屬螺絲、螺帽和其他金屬製品、加工、製造螺絲、螺帽的機械生產設備、模具的生產加工。	實收資本額為美金10,000千元。	透過第三地區投資設立公司再投資大陸公司	-	-	USD960千元	23.65%	USD142千元	USD4,514千元	-
廈門同恒金屬有限公司	螺絲、螺帽、標準件生產機器、模具。	實收資本額為美金25,000千元。	透過第三地區投資現有公司再投資大陸公司	-	-	USD5,500千元	21.73% (註一)	USD424千元 (註四)	USD6,107千元 (註四)	-
廈門安恒鋼材有限公司	金屬材料。	實收資本額為美金5,000千元。	透過第三地區投資現有公司再投資大陸公司	-	-	USD2,000千元	17.38% (註二)	USD(110)千元 (註四)	USD712千元 (註四)	-
廈門民恒機械有限公司	生產銷售各種標準零件及零配件,自動車輛零件。	實收資本額為美金5,000千元。	透過第三地區投資現有公司再投資大陸公司	USD800千元	-	USD800千元	21.73% (註三)	- (註四)	USD1,081千元 (註四)	-
蘇州聯信檢測技術有限公司	金屬材料及固件、工業用五金件、五金工具、塑膠製品等檢測服務。	實收資本額為美金300千元。	透過第三地區投資設立公司再投資大陸公司	-	-	USD300千元	100%	USD99千元	USD530千元	-

單位:新台幣千元

本期期末累計自台灣匯出赴大陸地區投資金額(註六)	經濟部投資審議會核准投資金額(註六)	依經濟部投資審議會規定赴大陸地區投資限額(註五)
536,721千元 (USD18,514千元)	536,721千元 (USD18,514千元)	(註五)

註一:本公司之子公司BQG International Holdings經其採權益法之被投資公司BOLTUN BVI Corporation再投資大陸公司廈門同恒金屬有限公司。

註二:本公司之子公司BQG International Holdings經其採權益法之被投資公司BOLTUN BVI Corporation再投資大陸公司廈門安恒鋼材有限公司。

註三:本公司之子公司BQG International Holdings經其採權益法之被投資公司BOLTUN BVI Corporation再投資大陸公司廈門民恒機械有限公司。

註四:透過轉投資第三地區現有公司再投資大陸。

註五:依97.8.22「在大陸地區從事投資或技術合作許可辦法」及「在大陸地區從事投資或技術合作審查原則」修正案投資人對大陸投資累計金額依其他企業之上限比例為:淨值或合併淨值之60%,其數高者。但經經濟部工業局核發符合企業營運總部營業範圍證明文企業或跨國企業在子公司不在此限,本公司業已申請企業營運總部,故無限期規定。

註六:本表新台幣數係以12/31匯率28.990換算列示。

友信國際股份有限公司及其子公司合併財務報表附註(續)  
(金額除另予註明外，均以新台幣仟元為單位)

附表八  
(民國一〇一一年度)  
母子公司間業務關係及重要交易往來情形

編號 (註一)	交易人名稱	交易往來對象	與交易人之 關係 (註二)	交易往來情形			佔合併總營收或總資產之比率 (註三)
				科目	金額	交易條件	
0	本公司	NEWCO	1	銷貨收入	124,918	提單日起算約T/T90天	3.32%
0	本公司	NEWCO	1	應收帳款	36,923	提單日起算約T/T90天	1.22%
0	本公司	聯信	1	檢測費	11,002	月結30天	0.29%
0	本公司	聯信	1	應付費用	2,730	月結30天	0.09%
0	本公司	世聯模具	1	銷貨成本	4,468	月結30天	0.12%
0	本公司	蘇州友匯	1	銷貨收入	25,717	月結60天	0.68%
0	本公司	蘇州友匯	1	應收帳款	3,996	月結60天	0.13%
0	本公司	上海友匯	1	銷貨收入	30,942	月結60天	0.82%
0	本公司	上海友匯	1	應收帳款	3,785	月結60天	0.13%
2	NEWCO	本公司	2	銷貨成本	124,918	提單日起算約T/T90天	3.32%
2	NEWCO	本公司	2	應付帳款	36,923	提單日起算約T/T90天	1.22%
3	聯信	本公司	2	銷貨收入	11,002	月結30天	0.29%
3	聯信	本公司	2	應收帳款	2,730	月結30天	0.09%
4	蘇州友匯	本公司	2	銷貨成本	25,717	月結60天	0.68%
4	蘇州友匯	本公司	2	應付帳款	3,996	月結60天	0.13%
4	蘇州友匯	蘇州聯信	3	銷貨成本	6,197	月結30天	0.16%
4	蘇州友匯	蘇州聯信	3	應付費用	1,847	月結30天	0.06%
4	蘇州友匯	上海友匯	3	銷貨收入	66,277	月結30天	1.76%
4	蘇州友匯	上海友匯	3	銷貨成本	53,855	月結30天	1.43%
4	蘇州友匯	上海友匯	3	應收帳款	23,952	月結30天	0.79%
4	蘇州友匯	上海友匯	3	應付帳款	24,645	月結30天	0.82%
5	上海友匯	本公司	2	銷貨成本	30,942	月結60天	0.82%
5	上海友匯	本公司	2	應付帳款	3,785	月結60天	0.13%
5	上海友匯	蘇州友匯	3	銷貨成本	66,277	月結60天	1.76%

友信國際股份有限公司及其子公司合併財務報表附註(續)  
(金額除另予註明外，均以新台幣仟元為單位)

編號 (註一)	交易人名稱	交易往來對象	與交易人之 關係 (註二)	科目	金額	交易往來情形		佔合併總營收或總資產之比率 (註三)
						交易條件		
5	上海友匯	蘇州友匯	3	銷貨收入	53,855	月結60天		1.43%
5	上海友匯	蘇州友匯	3	應付帳款	23,952	月結60天		0.79%
5	上海友匯	蘇州友匯	3	應收帳款	24,645	月結60天		0.82%
5	上海友匯	蘇州聯信	3	營業費用	6,909	月結60天		0.18%
5	上海友匯	蘇州聯信	3	應付費用	1,264	月結60天		0.04%
6	蘇州聯信	蘇州友匯	3	銷貨收入	6,197	報關後30天		0.16%
6	蘇州聯信	蘇州友匯	3	應收帳款	1,847	報關後30天		0.06%
6	蘇州聯信	上海友匯	3	銷貨收入	6,909	月結60天		0.18%
6	蘇州聯信	上海友匯	3	應收帳款	1,264	月結60天		0.04%
8	世聯模具	本公司	1	銷貨收入	4,468	月結60天		0.12%

註一：母公司及子公司相互間之業務往來資訊應分別於編號欄註明，編號之填寫方法如下：  
1. 母公司填0。

2. 子公司依公司別由阿拉伯數字1開始依序編號。

註二：與交易人之關係有以下二種，標示種類即可：

1. 母公司對子公司。

2. 子公司對母公司。

3. 子公司對子公司。

註三：交易往來金額佔合併總營收或總資產比率之計算，若屬資產負債科目者，以期末餘額佔合併總資產之方式計算；若屬損益科目者，以期末累積金額佔合併總營收之方式計算。



友信國際股份有限公司及其子公司合併財務報表附註(續)  
(金額除另予註明外，均以新台幣千元為單位)

附表八(續)  
(民國一〇〇年度)  
母子公司間業務關係及重要交易往來情形

編號 (註一)	交易人名稱	交易往來對象	與交易人之 關係 (註二)	交易往來情形			佔合併總營收或總資產之比率 (註三)
				科目	金額	交易條件	
0	本公司	YESWIN	1	銷貨收入	\$19,110	提單日起算約T/T60~90天	0.50%
0	本公司	NEWCO	1	銷貨收入	70,418	提單日起算約T/T90天	1.83%
0	本公司	NEWCO	1	應收帳款	14,808	提單日起算約T/T90天	0.47%
0	本公司	聯信	1	銷貨成本、營業費用	9,664	月結30天	0.25%
0	本公司	聯信	1	應付費用	2,375	月結30天	0.08%
0	本公司	世聯	1	銷貨成本	2,981	月結30天	0.08%
1	YESWIN	本公司	2	銷貨成本	19,110	提單日起算約T/T60~90天	0.50%
2	NEWCO	本公司	2	銷貨成本	70,418	提單日起算約T/T90天	1.84%
2	NEWCO	本公司	2	應付帳款	14,808	提單日起算約T/T90天	0.47%
3	聯信	本公司	2	銷貨收入	9,664	月結30天	0.25%
3	聯信	本公司	2	應收帳款	2,375	月結30天	0.08%
1	YESWIN	上海友匯	3	銷貨收入	21,125	報關後60天	0.55%
1	YESWIN	上海友匯	3	銷貨成本	55,153	報關後60天	1.44%
4	蘇州友匯	蘇州聯信	3	銷貨成本、營業費用	5,666	月結30天	0.15%
4	蘇州友匯	蘇州聯信	3	應付費用	1,075	月結30天	0.03%
4	蘇州友匯	上海友匯	3	銷貨收入	46,892	月結30天	1.22%
4	蘇州友匯	上海友匯	3	銷貨成本	26,543	月結30天	0.69%
4	蘇州友匯	上海友匯	3	其他應收款	37,108	月結30天	1.18%
4	蘇州友匯	上海友匯	3	應收帳款	17,988	月結30天	0.57%
4	蘇州友匯	上海友匯	3	應付帳款	9,533	月結30天	0.30%
5	上海友匯	YESWIN	3	銷貨收入	55,153	報關後60天	1.44%

友信國際股份有限公司及其子公司合併財務報表附註(續)  
(金額除另予註明外，均以新台幣千元為單位)

編號 (註一)	交易人名稱	交易往來對象	與交易人之 關係 (註二)	科目	交易往來情形			佔合併總營收或總資產之比率 (註三)
					金額	交易條件		
5	上海友匯	YESWIN	3	銷貨成本	21,125	報關後60天	0.55%	
5	上海友匯	蘇州友匯	3	銷貨成本	46,892	月結60天	1.22%	
5	上海友匯	蘇州友匯	3	銷貨收入	26,543	月結60天	0.69%	
5	上海友匯	蘇州友匯	3	其他應付款	37,108	月結60天	1.18%	
5	上海友匯	蘇州友匯	3	應付帳款	17,988	月結60天	0.57%	
5	上海友匯	蘇州友匯	3	應收帳款	9,533	月結60天	0.30%	
5	上海友匯	蘇州聯信	3	營業費用	6,218	月結60天	0.16%	
5	上海友匯	蘇州聯信	3	應付費用	2,068	月結60天	0.05%	
6	蘇州聯信	蘇州友匯	3	銷貨收入	5,666	報關後30天	0.15%	
6	蘇州聯信	蘇州友匯	3	應收帳款	1,075	月結60天	0.03%	
6	蘇州聯信	上海友匯	3	銷貨收入	6,218	月結60天	0.16%	
6	蘇州聯信	上海友匯	3	應收帳款	2,068	月結60天	0.07%	
7	世聯	本公司	1	銷貨收入	2,981	月結60天	0.08%	

註一：母公司及子公司相互間之業務往來資訊應分別於編號欄註明，編號之填寫方法如下：

1. 母公司填0。
2. 子公司依公司別由阿拉伯數字1開始依序編號。

註二：與交易人之關係有以下二種，標示種類即可：

1. 母公司對子公司。
2. 子公司對母公司。
3. 子公司對子公司。

註三：交易往來金額佔合併總營收或總資產比率之計算，若屬資產負債科目者，以期末餘額佔合併總資產之方式計算；若屬損益科目者，以期末累積金額佔合併總營收之方式計算。

## 會計師查核報告

友信國際股份有限公司 公鑒：

友信國際股份有限公司及其子公司民國一〇二年十二月三十一日、民國一〇一年十二月三十一日及民國一〇一年一月一日之合併資產負債表，暨民國一〇二年一月一日至十二月三十一日及民國一〇一年一月一日至十二月三十一日之合併綜合損益表、合併權益變動表及合併現金流量表，業經本會計師查核竣事。上開合併財務報表之編製係管理階層之責任，本會計師之責任則為根據查核結果對上開合併財務報表表示意見。上開合併財務報表之被投資公司中，部分被投資公司之財務報表未經本會計師查核，而係由其他會計師查核，因此，本會計師對上開合併財務報表所表示之意見中，有關該等被投資公司財務報表所列之金額，係依據其他會計師之查核報告。民國一〇二年十二月三十一日對該等被投資公司採用權益法之投資為 382,774 仟元，佔合併資產總額之 9.69%，民國一〇二年一月一日至十二月三十一日相關之採用權益法認列之關聯企業及合資損益之份額為 48,338 仟元，佔合併稅前淨利之 15.29%，採用權益法認列之關聯企業及合資之其他綜合損益份額為 7,205 仟元，佔合併其他綜合損益淨額之 13.43%。

本會計師係依照會計師查核簽證財務報表規則及一般公認審計準則規劃並執行查核工作，以合理確信財務報表有無重大不實表達。此項查核工作包括以抽查方式獲取財務報表所列金額及所揭露事項之查核證據、評估管理階層編製財務報表所採用之會計原則及所作之重大會計估計，暨評估財務報表整體之表達。本會計師相信此項查核工作及其他會計師之查核報告可對所表示之意見提供合理之依據。

依本會計師之意見，基於本會計師查核結果及其他會計師之查核報告，第一段所述合併財務報表在所有重大方面係依照證券發行人財務報告編製準則及經金融監督管理委員會認可之國際財務報導準則、國際會計準則、國際財務報導解釋及解釋公告編製，足以允當表達友信國際股份有限公司及其子公司民國一〇二年十二月三十一日、民國一〇一年十二月三十一日及民國一〇一年一月一日之合併財務狀況，暨民國一〇二年一月一日至十二月三十一日及民國一〇一年一月一日至十二月三十一日之合併財務績效與合併現金流量。

友信國際股份有限公司已編製民國一〇二年及一〇一年度之個體財務報告，並經本會計師分別出具修正式無保留意見及無保留意見之查核報告在案，備供參考。

安永聯合會計師事務所

主管機關核准辦理公開發行公司財務報告

查核簽證文號：金管證審字第 1010045851 號

(87)台財證(六)第 65314 號

胡子仁

會計師：

嚴文筆

中華民國一〇三年三月二十四日



## 友信國際股份有限公司及子公司

民國一〇二年十二月三十一日

民國一〇一年十二月三十一日及一〇一年一月一日

單位：新臺幣仟元

代碼	會計項目	附註	一〇一年十二月三十一日		一〇一年十二月三十一日		一〇一年一月一日	
			金額	%	金額	%	金額	%
	<b>流動資產</b>							
1100	現金及約當現金	四/六.1	\$965,311	25	\$332,146	11	\$339,753	10
1110	透過損益按公允價值衡量之金融資產-流動	四/六.2	9,930	-	14,783	-	14,724	1
1150	應收票據淨額	四/六.4	25,899	1	24,505	1	23,724	1
1160	應收票據-關係人淨額	四/六.4/七	2,526	-	2,323	-	1,233	-
1170	應收帳款淨額	四/六.5	786,398	20	656,958	21	688,788	21
1180	應收帳款-關係人淨額	四/六.5/七	81,894	2	43,008	1	70,061	2
1200	其他應收款	八	-	-	-	-	17,126	1
130x	存貨	四/六.6	598,401	15	512,399	16	558,167	17
1460	待出售非流動資產(淨額)		-	-	-	-	4,972	-
1470	其他流動資產	四/八	48,954	1	60,086	2	62,642	2
11xx	流動資產合計		2,519,313	64	1,646,208	52	1,781,190	55
	<b>非流動資產</b>							
1523	備供出售金融資產-非流動	四/六.3	113,328	3	113,328	4	113,328	4
1550	採用權益法之投資	四/六.7	428,021	11	366,969	12	328,056	10
1600	不動產、廠房及設備	四/六.8/八	835,716	21	904,139	29	938,839	29
1780	無形資產	四	647	-	1,279	-	2,244	-
1840	遞延所得稅資產	四/六.20	28,338	1	27,102	1	35,729	1
1915	預付設備款		6,277	-	333	-	697	-
1920	存出保證金		3,889	-	3,443	-	3,781	-
1984	其他金融資產-非流動	八	800	-	51,650	2	29,872	1
1985	長期預付租金	四/八	15,172	-	14,510	-	15,509	-
15xx	非流動資產合計		1,432,188	36	1,482,753	48	1,468,055	45
1xxx	資產總計		\$3,951,501	100	\$3,128,961	100	\$3,249,245	100

(請參閱合併財務報表附註)



董事長：吳榮彬



經理人：鄧祖漢



會計主管：翁紫玲

代碼	會計項目	附註	一〇二一年十二月三十一日		一〇二一年一月一日	
			金額	%	金額	%
2100	流動負債					
2120	短期借款	四/六.9	\$137,506	4	\$279,368	9
2150	遞延損益按公允價值衡量之金融負債-流動	四/六.10	-	-	96	-
2170	應付票據		37,647	1	34,351	1
2180	應付帳款	七	270,720	7	241,569	8
2200	應付帳款-關係人		156,842	4	117,762	4
2230	其他應付款		314,445	8	234,607	7
2321	當期所得稅負債	四/六.20	31,022	1	12,216	1
2322	一年或一年內到期或執行實回權公司債	四/六.11	-	-	111,573	4
2399	一年或一年內到期長期借款	四/六.12	80,000	2	10,396	-
21xx	其他流動負債-其他		11,336	-	-	-
	流動負債合計		1,039,518	27	1,041,938	33
	非流動負債					
2540	長期借款	四/六.12	845,701	21	652,417	21
2542	其他長期借款	四/六.13	74,844	2	74,984	2
2570	遞延所得稅負債	四/六.20	91,373	2	77,964	3
2640	應計退休金負債	四/六.14	21,077	1	33,912	1
2645	存入保證金		495	-	461	-
25xx	非流動負債合計		1,033,490	26	839,738	27
2xxx	負債總計		2,073,008	53	1,881,676	60
31xx	歸屬於母公司業主之權益					
3100	股本	四/六.15				
3110	普通股股本		798,554	20	692,094	22
3140	預收股本		16,701	1	25,125	1
	股本合計		815,255	21	717,219	23
3200	資本公積		450,031	11	101,111	3
3300	保留盈餘					
3310	法定盈餘公積		105,577	3	91,569	3
3320	特別盈餘公積		57,232	1	57,232	2
3350	未分配盈餘		241,867	6	177,814	6
	保留盈餘合計		404,676	10	326,615	11
3400	其他權益		112,447	3	67,337	2
3500	庫藏股		-	-	(53,433)	(2)
36xx	非控制權益	四/六.15	96,084	2	88,436	3
3xxx	權益總計	四/六.15	1,878,493	47	1,247,285	40
	負債及權益總計		\$3,951,501	100	\$3,128,961	100

(請參閱合併財務報表附註)

董事長：吳榮彬

經理人：鄧祖漢

會計主管：翁紫玲



## 友信國際股份有限公司及其子公司

## 合併綜合損益表

民國一〇二二年及一〇二一年一月一日至十二月三十一日


代碼	會計項目	附註		一〇二年度		一〇一年度	
		四/六.16/七 四/六.17/七	四/六.17	金額	%	金額	%
4000	營業收入			\$3,936,945	100	\$3,759,465	100
5000	營業成本			(3,120,661)	(79)	(3,037,485)	(81)
5900	營業毛利			816,284	21	721,980	19
6000	營業費用						
6100	推銷費用			(373,263)	(9)	(307,699)	(8)
6200	管理費用			(191,545)	(5)	(195,419)	(5)
6300	研究發展費用			(4,496)	-	(4,129)	-
6900	營業費用合計			(569,304)	(14)	(507,247)	(13)
7000	營業外收入及支出			246,980	7	214,733	6
7010	其他收入	六.18		30,507	1	25,196	1
7020	其他利益及損失	六.18		11,063	-	(4,775)	-
7050	財務成本	六.18		(31,745)	(1)	(33,415)	(1)
7060	採用權益法認列之關聯企業及合資損益之份額	六.7		59,387	2	16,954	-
7900	營業外收入及支出合計			69,212	2	3,960	-
7950	稅前淨利			316,192	9	218,693	6
8200	所得稅費用			(71,233)	(2)	(56,000)	(1)
8300	本期淨利			244,959	7	162,693	5
8310	其他綜合損益						
8360	國外營運機構財務報表換算之兌換差額			47,147	1	(32,258)	(1)
8370	確定福利計畫精算利益(損失)			8,523	-	(5,604)	-
8399	採用權益法認列之關聯企業及合資之其他綜合損益之份額			8,681	-	(12,366)	-
8500	與其他綜合損益組成部分相關之所得稅	六.19		(10,688)	-	7,101	-
8600	本期綜合損益總額	六.19		\$298,622	8	\$119,566	4
8610	淨利歸屬於：						
8620	母公司業主			\$226,516	6	\$141,089	4
8700	非控制權益			18,443	-	21,604	1
8710	綜合損益總額歸屬於：			\$244,959	6	\$162,693	5
8720	母公司業主			\$278,699	7	\$100,813	3
9750	非控制權益			19,923	1	18,753	-
9850	每股盈餘(元)			\$298,622	8	\$119,566	3
	基本每股盈餘	六.21		\$3.23		\$2.15	
	稀釋每股盈餘	六.21		\$3.10		\$1.91	

(請參閱合併財務報表附註)

董事長：吳榮彬

經理人：鄧祖漢

會計主管：翁紫玲



友信國際股份有限公司及其子公司

友信國際股份有限公司  
合併資產負債表  
民國一〇二二年十二月三十一日

單位：新臺幣仟元

代碼	會計項目	股本				保留盈餘				其他權益項目				庫藏股票	總計	非控制權益	權益總額
		普通股股本	預收股本	資本公積	法定盈餘公積	特別盈餘公積	未分配盈餘	國外營運機構財務報表換算之兌換差額	待出售金融資產未實現損益	國外營運機構財務報表換算之兌換差額	可供出售金融資產未實現損益	非控制權益	總計				
A1	民國101年1月1日餘額	3110 \$648,115	3140 \$502	3200 \$66,106	3310 \$78,232	3320 \$57,232	3350 \$177,664	3410 -	3425 \$102,009	3500 -	31XX \$1,129,860	36XX \$84,226	31XX \$1,214,086				
B1	提列法定盈餘公積				13,337		(13,337)										
B5	分配現金股利						(84,688)										(84,688)
B9	分配股票股利	32,572					(32,572)										
C7	採用權益法認列關聯企業及合資之變動數						(4,738)										(4,738)
D1	101年1月1日至12月31日淨利						141,089										141,089
D8	101年1月1日至12月31日其他綜合損益						(5,604)										(43,127)
D6	101年1月1日至12月31日綜合損益總額						135,485										119,566
I1	可轉換公司債轉換	11,407		35,005													71,035
L1	庫藏股票買回																(53,433)
O1	非控制權益減少																(14,543)
Z1	民國101年12月31日餘額	\$692,094	\$25,125	\$101,111	\$91,569	\$57,232	\$177,814	\$34,672	\$102,009	\$53,433	\$1,158,849	\$88,436	\$1,247,285				
A1	民國102年1月1日餘額	\$692,094	\$25,125	\$101,111	\$91,569	\$57,232	\$177,814	\$34,672	\$102,009	\$53,433	\$1,158,849	\$88,436	\$1,247,285				
B1	提列法定盈餘公積				14,008		(14,008)										
B5	分配現金股利						(49,086)										(49,086)
C7	採用權益法認列關聯企業及合資之變動數						(5,494)										(5,494)
D1	102年1月1日至12月31日淨利						226,516										226,516
D8	102年1月1日至12月31日其他綜合損益						7,073										52,183
D6	102年1月1日至12月31日綜合損益總額						233,589										278,699
E1	現金增資	100,000		305,485													405,485
I1	可轉換公司債轉換	65,260	(8,424)	53,708													110,544
L1	庫藏股票買回																(113,715)
L3	註銷庫藏股						(98,140)										
T1	可轉換公司債買回	(58,800)		(10,208)			(2,808)										
O1	非控制權益減少			(65)													
Z1	民國102年12月31日餘額	\$798,554	\$16,701	\$450,031	\$105,577	\$57,232	\$241,867	\$10,438	\$102,009	-	\$1,762,409	\$96,084	\$1,878,493				

(請參閱合併財務報表附註)



經理人：鄧祖漢



董事長：吳榮彬



會計主管：翁紫玲

友信國際證券(開人)訂及銀行公司

合併現金流量表

民國一〇二一年及一〇二〇年一月一日至十二月三十一日

單位：新臺幣仟元

代碼	項目	一〇二一年度		代碼	項目	一〇二〇年度	
		金額	金額			金額	金額
AAAA	營業活動之現金流量：						
A10000	本期稅前淨利	\$316,192	\$218,693	BBBB	投資活動之現金流量：	-	(39,710)
A20000	調整項目：			B01800	取得採用權益法之投資	(120,886)	(101,154)
A20010	收益費損項目：			B02700	取得不動產、廠房及設備	61,424	14,863
A20100	折舊費用	192,420	122,158	B02800	處分不動產、廠房及設備	(446)	388
A20200	攤銷費用	1,219	2,680	B03800	存出保證金(增加)減少	-	17,126
A20900	利息費用	31,745	33,415	B04200	其他應收款減少	(600)	(1,864)
A21200	利息收入	(1,870)	(2,943)	B04500	取得無形資產	50,850	(21,778)
A21300	股利收入	(5,666)	(5,666)	B06600	其他金融資產減少	(6,525)	-
A21900	股份基礎給付酬勞成本	6,650	-	B07100	預付設備款增加	(16,133)	(132,179)
A22300	採用權益法認列之關聯企業及合資(利益)之份額	(59,387)	(16,954)	BBBB	投資活動之淨現金(流出)		
A22500	處分及報廢不動產、廠房及設備(利益)	(2,929)	(6,330)	CCCC	籌資活動之現金流量：	(141,862)	42,327
A30000	與營業活動相關之資產/負債變動數：	4,845	(59)	C00100	短期借款(減少)增加	(5,574)	-
A31110	透過損益按公允價值衡量之金融資產-流動減少(增加)	(1,394)	(781)	C01300	償還公司債	273,284	(111,043)
A31130	應收票據(增加)	(203)	(1,090)	C01600	舉借(償還)長期借款	34	(19)
A31140	應收票據-關係人(增加)	(129,440)	31,830	C03100	存入保證金增加(減少)	(49,086)	(84,688)
A31150	應收帳款(增加)減少	(38,886)	27,053	C04500	發放現金股利	400,000	-
A31160	應收帳款-關係人(增加)減少	(86,002)	45,768	C04600	現金增資	(113,715)	(53,433)
A31200	存貨(增加)減少	11,132	2,556	C04900	庫藏股票買回成本	(30,482)	(29,495)
A31240	其他流動資產減少	(662)	999	C05600	支付之利息	332,599	(236,351)
A31900	其他非流動資產(增加)減少	(96)	(417)	CCCC	籌資活動之淨現金流入(出)	16,842	(41,147)
A32110	透過損益按公允價值衡量之金融負債-流動(減少)	3,296	(3,133)	DDDD	匯率變動對現金及約當現金之影響	633,165	(7,607)
A32130	應付票據(減少)	29,151	(27,797)	EEEE	本期現金及約當現金增加數	332,146	339,753
A32150	應付帳款增加	39,080	15,088	E00100	期初現金及約當現金餘額	\$965,311	\$332,146
A32160	應付帳款-關係人增加	78,673	11,961	E00200	期末現金及約當現金餘額		
A32180	其他應付款增加	(4,312)	(3,412)				
A32230	其他流動負債增加(減少)	324,496	437,965				
A32240	應計退休金負債(減少)	1,870	2,943				
A33000	營運產生之現金流入	7,626	5,799				
A33100	收取之利息	(33,935)	(44,637)				
A33200	收取之股利	300,057	402,070				
A33500	支付之所得稅						
AAAA	營業活動之淨現金流入						

(請參閱合併財務報表附註)

董事長：吳榮彬

經理人：鄭祖漢

會計主管：翁紫玲





友信國際股份有限公司及子公司  
合併財務報表附註  
民國一〇二年度及民國一〇一年度  
(金額除另予註明外，均以新台幣仟元為單位)

一、公司沿革

本公司於民國七十四年四月十日設立，主要事業經營地址為台南市東區長榮路一段203號3樓，主要營業項目為一般進出口貿易業務及代理國內外有關廠商產品、報價、投標、經銷業務。民國八十七年度增加螺絲、螺帽製造廠，從事螺絲、螺帽生產業務；民國八十九年六月將螺帽廠轉售，民國八十九年七月以後專營螺絲製造廠，從事螺絲生產及螺絲、螺帽買賣業務。另本公司於民國九十三年十一月登錄興櫃交易，於民國九十四年十二月十六日經財團法人中華民國證券櫃檯買賣中心董事會核准上櫃，民國九十五年三月十日於財團法人中華民國證券櫃檯買賣中心掛牌交易。

二、通過財務報告之日期及程序

本公司及子公司(以下簡稱本集團)民國一〇二年度及一〇一年度之合併財務報告業經董事會於民國一〇三年三月二十四日通過發佈。

三、新發布及修訂準則及解釋之適用

1. 截至財務報告發布日為止，本集團未採用下列金融監督管理委員會(以下簡稱金管會)認可但尚未適用之新發布、修訂及修正之國際財務報導準則、國際財務報導解釋或解釋公告如下：

國際財務報導準則第9號「金融工具」

國際會計準則理事會將以國際財務報導準則第9號「金融工具」取代國際會計準則第39號「金融工具：認列與衡量」，並拆分為三個主要階段逐步進行，每完成一階段即取代國際會計準則第39號「金融工具：認列與衡量」。第一階段係關於金融資產及負債之分類及衡量，此部分之準則自2015年1月1日以後開始之年度財務報告日生效，理事會陸續再對減損方法與避險會計進行修正。惟我國2013年採用國際財務報導準則時，不得提前採用國際財務報導準則第9號「金融工具」，且金管會將另行規定實施日期。首次採用第一階段國際財務報導準則第9號「金融工具」將影響本集團對金融資產之分類及衡量，但不影響金融負債之分類及衡量。其他兩階段之修訂對本集團之影響尚無法合理估計。

友信國際股份有限公司及子公司合併財務報表附註(續)  
(金額除另予註明外，均以新台幣仟元為單位)

2. 國際會計準則理事會已發布但金管會尚未認可之準則或解釋：

(1) 2010 年國際財務報導準則之改善

*國際財務報導準則第 1 號「首次採用國際財務報導準則」*

2010 年國際財務報導準則之改善針對國際財務報導準則第 1 號作出以下修正：

若首次採用者就其首份國際財務報導準則財務報表所涵蓋之部分期間內，變動其會計政策或所使用國際財務報導準則第 1 號之豁免規定，則應依該準則第 23 段之規定，解釋每一此種期中財務報告之變動及更新第 32 段所規定之調節。

此外，若衡量日發生於轉換日之後，但在首份國際財務報導準則財務報告所涵蓋之期間內，首次採用者仍得以使用基於特定事項所衡量之公允價值作為認定成本。另認定成本亦得以適用持有用於受費率管制之營運之不動產、廠房及設備或無形資產個別項目，惟於轉換日首次採用者應對使用此項豁免規定之每一項目進行減損測試。首次採用者得選擇採用該項目先前之一般公認會計原則帳面金額作為轉換日之認定成本。以上修正自 2011 年 1 月 1 日以後開始之年度期間生效。

*國際財務報導準則第 3 號「企業合併」*

於此修正下，收購日於採用國際財務報導準則第 3 號(2008 年修訂)前之企業合併所產生之或有對價，其處理並非依據國際財務報導準則第 3 號(2008 年修訂)之規定。此外，有關非控制權益之衡量選擇係適用於屬現時所有權權益，且其持有者有權於清算發生時按比例份額享有企業淨資產者，非屬前述之非控制權益，僅能以公允價值衡量。另，收購公司無義務但取代之股份基礎給付視為新的股份基礎給付，故於合併後財務報表認列。而流通在外不因企業合併而失效之無義務且未被取代之股份基礎給付一若已既得，則為非控制權益之一部分；若尚未既得，則視同收購日為給與日予以衡量，將其中部分列為非控制權益，其列入部分之決定與有義務取代之區分原則相同。以上修正自 2010 年 7 月 1 日以後開始之年度期間生效。

*國際財務報導準則第 7 號「金融工具：揭露」*

該修正要求於金融工具量化揭露中提供質性揭露，以使使用者能將相關之揭露作連結，並形成金融工具所產生之風險之性質及程度之全貌。此修正自 2011 年 1 月 1 日以後開始之年度期間生效。

友信國際股份有限公司及子公司合併財務報表附註(續)  
(金額除另予註明外，均以新台幣仟元為單位)

**國際會計準則第 1 號「財務報表之表達」**

該修正要求對每一權益組成部分，應於權益變動表或附註中依項目別列報其他綜合損益之資訊。此修正自 2011 年 1 月 1 日以後開始之年度期間生效。

**國際會計準則第 34 號「期中財務報導」**

於此修正下，說明因使用者有機會取得企業最近年度報告，於期中財務報告之附註並無必要提供相對不重大之更新。此外，另增加有關金融工具與或有負債/資產之部分揭露事項規定。此修正自 2011 年 1 月 1 日以後開始之年度期間生效。

**國際財務報導解釋第 13 號「客戶忠誠計畫」**

於此修正下，可兌換獎勵積分之公允價值考量提供予未由原始銷售交易賺得獎勵積分之客戶之折扣或獎勵之金額。此修正自 2011 年 1 月 1 日以後開始之年度期間生效。

- (2) 國際財務報導準則第 7 號之比較揭露對首次採用者之有限度豁免(修正國際財務報導準則第 1 號「首次採用國際財務報導準則」)

首次採用者被允許使用「金融工具揭露之改善」(修正國際財務報導準則第 7 號)中對國際財務報導準則之規定編製財務報表之現行編製者所允許之相同過渡規定。此修正自 2010 年 7 月 1 日以後開始之年度期間生效。

- (3) 嚴重高度通貨膨脹及移除首次採用之相關特定日期(修正國際財務報導準則第 1 號「首次採用國際財務報導準則」)

該修正針對企業之功能性貨幣過去為，或現在是，高度通貨膨脹經濟下之貨幣，應如何表達財務報表提供指引。此修訂亦移除原本於國際財務報導準則第 1 號與除列或首日損益相關之特定日期，並將其日期改為轉換日。以上修正自 2011 年 7 月 1 日以後開始之年度期間生效。

- (4) 國際財務報導準則第 7 號「金融工具：揭露」之修正

該修正要求對移轉全部但仍持續參與或移轉部分金融資產時，須對金融資產之移轉作額外量化揭露及質性揭露。此修正自 2011 年 7 月 1 日以後開始之年度期間生效。

友信國際股份有限公司及子公司合併財務報表附註(續)  
(金額除另予註明外，均以新台幣仟元為單位)

(5)遞延所得稅：標的資產之回收(修訂國際會計準則第 12 號「所得稅」)

該修正提供一可反駁之前提假設，即按公允價值模式衡量之投資性不動產，其遞延所得稅將以出售之基礎認列，除非企業之經營模式顯示持有該投資性不動產之目的為隨時間消耗其經濟效益。該修正亦提供國際會計準則第 16 號中採重估價模式衡量之非折舊性資產，其遞延所得稅應以出售之基礎衡量。此修正已使得解釋公告第 21 號「所得稅：重估價非折舊性資產之回收」被撤銷。此修正自 2012 年 1 月 1 日以後開始之年度期間生效。

(6)國際財務報導準則第 10 號「合併財務報表」

國際財務報導準則第 10 號取代國際會計準則第 27 號與解釋公告第 12 號，其改變主要在於導入整合後的新控制模式，藉以解決國際會計準則第 27 號與解釋公告第 12 號之實務分歧。亦即主要在於決定「是否」將另一個體編入合併報表，但未改變企業「如何」編製合併報表。此準則自 2013 年 1 月 1 日以後開始之年度期間生效。

(7)國際財務報導準則第 11 號「聯合協議」

國際財務報導準則第 11 號取代國際會計準則第 31 號與解釋公告第 13 號，其改變主要在於藉由移除聯合控制個體採用比例合併之選擇，以增加國際財務報導準則中之可比性，並因而使得協議結構不再是決定分類為聯合營運或合資(分類為合資者，即依國際會計準則第 28 號處理)之最重要因素。此準則自 2013 年 1 月 1 日以後開始之年度期間生效。

(8)國際財務報導準則第 12 號「對其他個體之權益之揭露」

國際財務報導準則第 12 號主要係整合針對子公司、聯合協議、關聯企業與未合併結構性個體之揭露規定，並將該等規定於單一國際財務報導準則表達。此準則自 2013 年 1 月 1 日以後開始之年度期間生效。

(9)國際財務報導準則第 13 號「公允價值衡量」

國際財務報導準則第 13 號主要在於定義公允價值、於單一國際財務報導準則規範針對公允價值衡量之架構並規定關於公允價值衡量之揭露，藉以減少衡量公允價值時適用上之複雜性並改善一致性。惟並未改變其他準則中有關何時須採用公允價值衡量或揭露之規定。此準則自 2013 年 1 月 1 日以後開始之年度期間生效。

友信國際股份有限公司及子公司合併財務報表附註(續)  
(金額除另予註明外，均以新台幣仟元為單位)

(10)其他綜合損益項目之表達(修正國際會計準則第 1 號「財務報表之表達」)

此修正要求其他綜合損益節列報之各單行項目，應依其後續是否重分類至損益予以分類及分組。此修正自 2012 年 7 月 1 日以後開始之年度期間生效。

(11)國際會計準則第 19 號「員工福利」之修改

主要修改包括：(1)確定福利計畫之精算損益由原先可採「緩衝區」予以遞延認列，改為認列於其他綜合損益項下、(2)認列於損益項下之金額僅包括當期及前期服務成本、清償損益及淨確定福利負債(資產)淨利息、(3)確定福利計畫之揭露包括提供每一重大精算假設敏感度分析之量化資訊、(4)於企業不再能撤銷福利之要約，及認列國際會計準則第 37 號「負債準備、或有負債及或有資產」範圍內且涉及離職福利之支付之重組成本兩者較早時點認列離職福利等。此修改之準則自 2013 年 1 月 1 日以後開始之年度期間生效。

(12)政府借款(修正國際財務報導準則第 1 號「首次採用國際財務報導準則」)

該修正針對追溯調整國際財務報導準則第 9 號(或國際會計準則第 39 號)及國際會計準則第 20 號作出若干規範。首次採用者須推延適用國際會計準則第 20 號之規定於轉換日存在之政府借款，若於借款首次入帳之時點企業已保有追溯調整所需之相關資訊，則企業亦得選擇追溯適用國際財務報導準則第 9 號(或國際會計準則第 39 號)及國際會計準則第 20 號之規定於政府借款。此修正自 2013 年 1 月 1 日以後開始之年度期間生效。

(13)揭露—金融資產及金融負債之互抵(修正國際財務報導準則第 7 號「金融工具：揭露」)

此修正要求企業揭露與互抵權及相關安排之資訊，前述揭露應提供有助於評估互抵對企業財務狀況影響之資訊。新揭露規範所有已認列金融工具依國際會計準則第 32 號「金融工具：表達」規定互抵者外，亦適用於受可執行淨額交割總約定或類似協議規範之已認列金融工具。此修正自 2013 年 1 月 1 日以後開始之年度期間生效。

(14)金融資產及金融負債之互抵(修正國際會計準則第 32 號「金融工具：表達」)

此修正釐清國際會計準則第 32 號中「目前有法律上可執行之權利將所認列之金額互抵」之相關規定，並自 2014 年 1 月 1 日以後開始之年度期間生效。

友信國際股份有限公司及子公司合併財務報表附註(續)  
(金額除另予註明外，均以新台幣仟元為單位)

(15) 國際財務報導解釋第 20 號「露天礦場於生產階段之剝除成本」

該解釋適用礦場於生產階段之露天採礦活動所發生之廢料移除成本(生產剝除成本)。在剝除活動之效益係以產生存貨之形式實現之範圍內，企業應依存貨之原則處理該剝除活動之成本。在效益係改善礦產之取得之範圍內，於符合特定標準情況下，則應將此等成本認列為非流動資產(剝除活動資產)。剝除活動資產應作為既有資產之增添或增益處理。此解釋自 2013 年 1 月 1 日以後開始之年度期間生效。

(16) 2009-2011 年國際財務報導準則之改善

*國際財務報導準則第 1 號「首次採用國際財務報導準則」*

此修正釐清以下規定：曾停止採用國際財務報導準則企業於重新採用國際財務報導準則時，得選擇重新採用國際財務報導準則第 1 號(即使曾經採用過國際財務報導準則第 1 號)，或依國際會計準則第 8 號之規定追溯適用國際財務報導準則之規定，視為企業從未停止採用過國際財務報導準則。此修正自 2013 年 1 月 1 日以後開始之年度期間生效。

*國際會計準則第 1 號「財務報表之表達」*

此修正釐清(1)提供揭露額外比較資訊與最低要求比較資訊之差異。最低要求比較期間係指前期、(2)當企業較最低要求比較期間額外提供比較資訊，應於財務報表相關附註中包括比較資訊，但額外比較期間不需要提供整份財務報表、(3)當企業追溯適用一項會計政策或追溯重編財務報表之項目，或重分類其財務報表之項目而對前期財務狀況表之資訊產生重大影響時，應列報最早比較期間之期初財務狀況表，惟不需要提供與最早比較期間之期初財務狀況表相關之附註。此修正自 2013 年 1 月 1 日以後開始之年度期間生效。

*國際會計準則第 16 號「不動產、廠房及設備」*

此修正釐清符合不動產、廠房及設備定義之備用零件及維修設備並非存貨。此修正自 2013 年 1 月 1 日以後開始之年度期間生效。

*國際會計準則第 32 號「金融工具：表達」*

修改現有對權益工具持有人所得稅之規定，要求企業依國際會計準則第 12 號「所得稅」之規定處理。此修正自 2013 年 1 月 1 日以後開始之年度期間生效。

*國際會計準則第 34 號「期中財務報導」*

此修正釐清關於每一應報導部門之總資產與負債之部門資訊規定，以加強與國際財務報導準則第 8 號「營運部門」規定之一致性。另，某一特定部門之總資產與負債僅於其金額係定期提供予主要營運決策者且相較於前一年度財務報表所揭露者發生重大變動時提供。此修正自 2013 年 1 月 1 日以後開始之年度期間生效。

友信國際股份有限公司及子公司合併財務報表附註(續)  
(金額除另予註明外，均以新台幣仟元為單位)

(17) 國際財務報導準則第 10 號「合併財務報表」之修正

投資個體之修正主要係提供國際財務報導準則第 10 號中有關合併之一例外規定，其要求符合投資個體定義之母公司以透過損益按公允價值衡量對子公司之投資，而非將其併入合併報表。此修正亦規定有關投資個體之揭露事項。此修正自 2014 年 1 月 1 日以後開始之年度期間生效。

(18) 國際會計準則第 36 號「資產減損」之修正

此修正係針對 2011 年 5 月發布之修正，要求企業僅於報導期間認列或迴轉減損損失時，始應揭露個別資產(包括商譽)或現金產生單位之可回收金額。此外，此修正並要求揭露依據公允價值減出售成本決定已減損資產之可回收金額時，所採用之評價技術、公允價值層級與關鍵假設等資訊。此修正自 2014 年 1 月 1 日以後開始之年度期間生效。

(19) 國際財務報導解釋第 21 號「稅賦」

該解釋就應在何時針對政府徵收之稅賦(包括按照國際會計準則第 37 號「負債準備、或有負債及或有資產」的規定進行核算的稅賦以及時間和金額均可確定之稅賦)估列為負債提供相關指引。此解釋自 2014 年 1 月 1 日以後開始之年度期間生效。

(20) 衍生工具之合約更替及避險會計之延續

此修正主要係對衍生工具若有合約更替，於符合特定條件之情況下，無須停止適用避險會計。此修正自 2014 年 1 月 1 日以後開始之年度期間生效。

(21) 國際財務報導準則第 9 號「金融工具」—避險會計

發布與金融工具會計處理相關之修正，包括：(1)完成國際財務報導準則第 9 號「金融工具」第三階段避險會計專案以取代原來國際會計準則第 39 號「金融工具：認列與衡量」中避險會計之規定，此修正將使企業更能於財務報表中反映風險管理活動；(2)允許單獨提早適用國際財務報導準則第 9 號「金融工具」中「本身信用」變動不認列於損益之處理；及(3)刪除 2015 年 1 月 1 日為國際財務報導準則第 9 號「金融工具」之強制生效日之規定。

友信國際股份有限公司及子公司合併財務報表附註(續)  
(金額除另予註明外，均以新台幣仟元為單位)

(22) 國際會計準則第 19 號「員工福利」之修正—確定福利計畫：員工提撥

此修正針對員工或第三方提撥至確定福利計畫，其提撥金與員工提供服務之年數無關者(例如依員工薪資固定比例)，提供得選擇之簡化會計處理方法。此修正自 2014 年 7 月 1 日以後開始之年度期間生效。

(23) 2010-2012 年國際財務報導準則之改善

*國際財務報導準則第 2 號「股份基礎給付」*

修正「既得條件」及「市價條件」之定義及新增「績效條件」及「服務條件」之定義(「績效條件」及「服務條件」之定義於修正前係包含於「既得條件」之定義中)。以上修正適用給與日發生於 2014 年 7 月 1 日後之股份基礎給付交易。

*國際財務報導準則第 3 號「企業合併」*

此修正包括(1)刪除企業合併之或有對價分類規定中「其他適用之國際財務報導準則」、(2)刪除「國際會計準則第 37 號『負債準備、或有負債及或有資產』或其他適當之國際財務報導準則」，規定非金融資產或非金融負債之或有對價應於每一報導日以公允價值衡量，並將公允價值之變動認列於損益，及(3)修正國際財務報導準則第 9 號「金融工具」之規定以釐清為金融資產或金融負債之或有對價，僅能以公允價值衡量，且依據國際財務報導準則第 9 號「金融工具」之規定表達於損益。此修正自收購日於 2014 年 7 月 1 日以後之企業合併生效。

*國際財務報導準則第 8 號「營運部門」*

要求企業揭露管理階層彙總營運部門之判斷基準，並釐清僅於部門資產定期提供情況下方需揭露應報導部門資產總額調節至企業資產總額。此修正自 2014 年 7 月 1 日以後開始之年度期間生效。

*國際財務報導準則第 13 號「公允價值衡量」*

此新增結論基礎係釐清因先前國際財務報導準則第 13 號「公允價值衡量」之連帶修正，而移除國際財務報導準則第 9 號「金融工具」第 B5.4.12 段及國際會計準則第 39 號「金融工具：認列及衡量」第 AG79 段，並非意圖改變相關衡量規定。

*國際會計準則第 16 號「不動產、廠房及設備」*

此修正釐清不動產、廠房及設備項目重估價時，重估價日之累計折舊得以總帳面金額與淨帳面金額兩者間之差額重新計算。此修正自 2014 年 7 月 1 日以後開始之年度期間生效。



友信國際股份有限公司及子公司合併財務報表附註(續)  
(金額除另予註明外，均以新台幣仟元為單位)

**國際會計準則第 24 號「關係人揭露」**

此修正釐清若一個體提供主要管理人員服務予報導個體或報導個體之母公司，則該個體為報導個體之關係人。此修正自 2013 年 7 月 1 日以後開始之年度期間生效。

**國際會計準則第 38 號「無形資產」**

此修正釐清無形資產項目重估價時，重估價日之累計攤銷得以總帳面金額與淨帳面金額兩者間之差額重新計算。此修正自 2014 年 7 月 1 日以後開始之年度期間生效。

(24) 2011-2013 年國際財務報導準則之改善

**國際財務報導準則第 1 號「首次採用國際財務報導準則」**

此修正於結論基礎中釐清首次採用者於首份國際財務報導準則財務報表中，得選擇適用已發布並已生效之準則或亦得選擇提前適用已發布但尚未生效之準則或修正(若該準則或修正允許提前適用)。

**國際財務報導準則第 3 號「企業合併」**

此修正係釐清國際財務報導準則第 3 號「企業合併」第 2 段(a)所述之範圍例外項目包括國際財務報導準則第 11 號「聯合協議」所定義聯合協議所有類型之成立且僅適用於聯合協議個體之財務報表。此修正自 2014 年 7 月 1 日以後開始之年度期間生效。

**國際財務報導準則第 13 號「公允價值衡量」**

此修正述明國際財務報導準則第 13 號第 52 段對金融資產及金融負債群組之公允價值以淨額基礎衡量時，其範圍亦包括屬國際會計準則第 39 號「金融工具：認列及衡量」或國際財務報導準則第 9 號「金融工具」範圍之其他合約，無論該等合約是否符合國際會計準則第 32 號「金融工具：表達」之金融資產或金融負債定義。此修正自 2014 年 7 月 1 日以後開始之年度期間生效。

**國際會計準則第 40 號「投資性不動產」**

此修正澄清特定交易是否符合國際財務報導準則第 3 號企業合併之定義以及該不動產是否同時符合國際會計準則第 40 號投資性不動產之定義，需分別依循此兩號準則之規定獨立進行分析。此修正自 2014 年 7 月 1 日以後開始之年度期間生效。

友信國際股份有限公司及子公司合併財務報表附註(續)  
(金額除另予註明外，均以新台幣仟元為單位)

(25)國際財務報導準則第14號「受管制之遞延帳戶」

對於處於費率管制活動之首次採用國際財務報導準則採用者，允許該等個體依先前之一般公認會計原則繼續認列與費率管制相關之金額，惟為增進與已採用國際財務報導準則編製者之比較性，國際財務報導準則第14號要求應將該等金額單獨列報。此準則自2016年1月1日以後開始之年度期間生效。

以上為國際會計準則理事會已發布但金管會尚未認可之準則或解釋，其實際適用日期以金管會規定為準，本集團除現正評估之(1)、(6)、(8)、(9)、(10)、(11)、(16)、(18)、(23)及(24)新公布或修正準則、或解釋之潛在影響，暫時無法合理估計前述準則或解釋對本集團之影響外，其餘新公布或修正準則、或解釋對本集團並無重大影響。

四、重大會計政策之彙總說明

1. 遵循聲明

本集團民國一〇二年度及一〇一年度之合併財務報告係依據證券發行人財務報告編製準則及經金管會認可之國際財務報導準則、國際會計準則、國際財務報導解釋及解釋公告編製。

2. 編製基礎

合併財務報表除以公允價值衡量之金融工具外，係以歷史成本為編製基礎。除另行註明者外，合併財務報表均以新台幣仟元為單位。

3. 合併概況

合併財務報表編製原則

子公司自收購日(即本集團取得控制之日)起，即全部編入合併報表中，直到喪失對子公司控制之日為止。子公司財務報表之會計期間及會計政策與母公司一致。所有集團內部帳戶餘額、交易、因集團內部交易所產生之未實現內部利得與損失及股利，係全數銷除。

對子公司持股之變動，若未喪失對子公司之控制，則該股權變動係以權益交易處理。

子公司綜合損益總額係歸屬至母公司業主及非控制權益，即使非控制權益因而產生虧損餘額亦然。

友信國際股份有限公司及子公司合併財務報表附註(續)  
(金額除另予註明外，均以新台幣仟元為單位)

若本集團喪失對子公司之控制，則

- (1)除列子公司之資產(包括商譽)和負債；
- (2)除列任何非控制權益之帳面金額；
- (3)認列取得對價之公允價值；
- (4)認列所保留任何投資之公允價值；
- (5)認列任何利益或虧損為當期損益；
- (6)重分類母公司之前認列於其他綜合損益之項目金額為當期損益。

合併財務報表編製主體如下：

投資公司名稱	子公司名稱	主要業務	所持有權益百分比		
			102.12.31	101.12.31	101.1.1
本公司	QST INTERNATIONAL CORP. (以下簡稱QST)	從事轉投資控 股活動。	100%	100%	100%
本公司	YESWIN CORPORATION (以下簡稱YESWIN)	進出口貿易業 務。	100%	100%	100%
本公司	聯信檢測(股)公司 (以下簡稱聯信)	螺絲、螺帽及其 他五金零配件 之檢驗及測試 業務。	100%	100%	100%
本公司	NEWCO INTERNATIONAL Co., Ltd. (以下簡稱NEWCO)	各項器材與配 備的進出口、買 賣。	49%	49%	49%
本公司	富洋企業(股)公司 (以下簡稱富洋)	從事金屬熱加 工處理。	100%	100%	100%
本公司	BQG International Holdings (以下簡稱BQG)	從事轉投資控 股活動。	100%	100%	100%
本公司	BQG N. AMERICA CORPORATION (以下簡稱BQG N.A)	進出口貿易業 務。	100%	-	-
QST International Corp.	蘇州友匯五金工業有限公 司 (以下簡稱蘇州友匯)	生產及銷售各 種標準件及零 配件、自動車輛 零配件、標準件 生產機器、模具 及塑膠製品等。	100%	100%	100%

友信國際股份有限公司及子公司合併財務報表附註(續)  
(金額除另予註明外，均以新台幣仟元為單位)

投資公司名稱	子公司名稱	主要業務	所持有權益百分比		
			102.12.31	101.12.31	101.1.1
QST International Corp.	友匯貿易(上海)有限公司 (以下簡稱上海友匯)	從事緊固件、工業用五金件、五金工具、塑料製品等檢測服務及配件之批發。	100%	100%	100%
蘇州友匯五金工業有限公司	蘇州友豐五金製造工業有限公司 (以下簡稱蘇州友豐)	研發生產各種冷成型的液壓螺母和管套類產品，以及液壓管接等相關產品，銷售本公司產品並提供相關售後服務。	50%	50%	50%
聯信檢測(股)公司	世聯模具(股)公司 (以下簡稱世聯模具)	模具及精密儀器批發及進出口貿易。	60%	60%	60%
聯信檢測(股)公司	Q-Lab Inc. (以下簡稱Q-Lab)	從事轉投資控股活動。	100%	100%	100%
Q-Lab Inc.	蘇州聯信檢測技術有限公司 (以下簡稱蘇州聯信)	金屬材料緊固件、工業用五金件、五金工具、塑料製品等檢測服務。	100%	100%	100%

- (1)本集團投資NEWCO International Co., Ltd.，因礙於泰國當地法令之限制，無法全數以本公司法人之名義登記，故將部分股份50,009股登記於委派之自然人名下，為確保本集團權益已要求所有委派之自然人簽署股權屬於本集團之切結書，其營運將完全由本集團所掌控，基於前述事實及情況，管理階層認為本集團實質上控制該企業，因此已將其納入合併報表之編製主體中。
- (2)上述列入合併財務報表之子公司富洋企業(股)公司，業已於民國一〇二年八月二十二日辦理解散登記在案。
- (3)本集團於民國一〇二年一月以美金100仟元對BQG N. AMERICA CORPORATION進行新增投資，並取得100%之股權。

友信國際股份有限公司及子公司合併財務報表附註(續)  
(金額除另予註明外，均以新台幣仟元為單位)

#### 4. 外幣交易

本集團之合併財務報表係以母公司之功能性貨幣新台幣表達。集團內的每一個體係自行決定其功能性貨幣，並以該功能性貨幣衡量其財務報表。

集團內個體之外幣交易係以交易日匯率換算為其功能性貨幣記錄。於每一報導期間結束日，外幣貨幣性項目以該日收盤匯率換算；以公允價值衡量之外幣非貨幣性項目，以決定公允價值當日之匯率換算；以歷史成本衡量之外幣非貨幣性項目，以原始交易日之匯率換算。

除下列所述者外，因交割或換算貨幣性項目所產生之兌換差額，於發生當期認列為損益。

- (1) 為取得符合要件之資產所發生之外幣借款，其產生之兌換差額若視為對利息成本之調整者，為借款成本之一部分，予以資本化作為該項資產之成本。
- (2) 適用國際會計準則第39號「金融工具：認列與衡量」之外幣項目，依金融工具之會計政策處理。
- (3) 構成報導個體對國外營運機構淨投資一部分之貨幣性項目，所產生之兌換差額原始係認列為其他綜合損益，並於處分該淨投資時，自權益重分類至損益。當非貨幣性項目之利益或損失認列為其他綜合損益時，該利益或損失之任何兌換組成部分認列為其他綜合損益。當非貨幣性項目之利益或損失認列為損益時，該利益或損失之任何兌換組成部分認列為損益。

#### 5. 外幣財務報表之換算

編製合併財務報表時，國外營運機構之資產與負債係以該資產負債表日之收盤匯率換算為新台幣，收益及費損項目係以當期平均匯率換算。因換算而產生之兌換差額認列為其他綜合損益，並於處分該國外營運機構時，將先前已認列於其他綜合損益並累計於權益項下之單獨組成部分之累計兌換差額，於認列處分損益時，自權益重分類至損益。對國外營運機構喪失控制、重大影響或聯合控制但仍保留部分權益時，亦按處分處理。

在未喪失控制下部份處分包含國外營運機構之部分子公司時，按比例將認列於其他綜合損益之累計兌換差額重新歸屬於該國外營運機構之非控制權益，而不認列為損益；在未喪失重大影響或聯合控制下，部份處分包含國外營運機構之關聯企業或聯合控制個體時，累計兌換差額則按比例重分類至損益。

本集團因收購國外營運機構產生之商譽及對其資產與負債帳面金額所作之公允價值調整，視為該國外營運機構之資產及負債，並以其功能性貨幣列報。

#### 6. 資產與負債區分流動與非流動之分類標準

有下列情況之一者，分類為流動資產，非屬流動資產，則分類為非流動資產：

- (A) 預期於正常營業週期中實現該資產，或意圖將其出售或消耗。
- (B) 主要為交易目的而持有該資產。
- (C) 預期於報導期間後十二個月內實現該資產。
- (D) 現金或約當現金，但於報導期間後至少十二個月將該資產交換或用以清償負債受到限制者除外。

友信國際股份有限公司及子公司合併財務報表附註(續)  
(金額除另予註明外，均以新台幣仟元為單位)

有下列情況之一者，分類為流動負債，非屬流動負債，則分類為非流動負債：

- (A) 預期於其正常營業週期中清償該負債。
- (B) 主要為交易目的而持有該負債。
- (C) 預期於報導期間後十二個月內到期清償該負債。
- (D) 不能無條件將清償期限遞延至報導期間後至少十二個月之負債。負債之條款，可能依交易對方之選擇，以發行權益工具而導致其清償者，並不影響其分類。

#### 7. 現金及約當現金

現金及約當現金係庫存現金、活期存款、可隨時轉換成定額現金且價值變動風險甚小之短期並具高度流動性之投資。

#### 8. 金融工具

金融資產與金融負債於本集團成為該金融工具合約條款之一方時認列。

符合國際會計準則第39號「金融工具：認列與衡量」適用範圍之金融資產與金融負債，於原始認列時，係依公允價值衡量，直接可歸屬於金融資產與金融負債(除分類為透過損益按公允價值衡量之金融資產及金融負債外)取得或發行之交易成本，係從該金融資產及金融負債之公允價值加計或減除。

##### (1) 金融資產

本集團所有慣例交易金融資產之認列與除列，採交易日會計處理。

本集團之金融資產係分類為透過損益按公允價值衡量之金融資產及備供出售金融資產二類。該分類係於金融資產原始認列時視其性質及目的而決定。

##### 透過損益按公允價值衡量之金融資產

透過損益按公允價值衡量之金融資產包括持有供交易及原始認列即指定透過損益按公允價值衡量者。

當符合下列條件之一，分類為持有供交易：

- A. 其取得之主要目的為短期內出售；
- B. 於原始認列時即屬合併管理之可辨認金融工具組合之一部分，且有近期該組合為短期獲利之操作型態之證據；或
- C. 屬衍生工具(財務保證合約或被指定且有效之避險工具之衍生工具除外)。

對於包含一個或多個嵌入式衍生工具之合約，可指定整體混合(結合)合約為透過損益按公允價值衡量之金融資產；或當符合下列因素之一而可提供更攸關之資訊時，於原始認列時指定為透過損益按公允價值衡量：

- A. 該指定可消除或重大減少衡量或認列不一致；或
- B. 一組金融資產、金融負債或兩者，依書面之風險管理或投資策略，以公允價值基礎管理並評估其績效，且合併公司內部提供予管理階層之該投資組合資訊，亦以公允價值為基礎。

友信國際股份有限公司及子公司合併財務報表附註(續)  
(金額除另予註明外，均以新台幣仟元為單位)

此類金融資產以公允價值衡量，其再衡量產生之利益或損失認列為損益，該認列為損益之利益或損失包含該金融資產所收取之任何股利或利息(包含於投資當年度收到者)。

對於此類金融資產，若無活絡市場公開報價且公允價值無法可靠衡量時，於報導期間結束日以成本減除減損損失後之金額衡量，並以成本衡量之金融資產列報於資產負債表。

#### 備供出售金融資產

備供出售金融資產係非衍生金融資產，且被指定為備供出售，或未被分類為透過損益按公允價值衡量之金融資產、持有至到期日投資或放款及應收款。備供出售貨幣性金融資產帳面金額變動中之部分兌換差額、備供出售金融資產以有效利率法計算之利息收入及備供出售權益投資之股利收入，係認列於損益。其餘備供出售金融資產帳面金額之變動，於該投資除列前認列於權益項下；除列時將先前認列於權益項下之累積數重分類至損益。

對於權益工具投資，若無活絡市場公開報價且公允價值無法可靠衡量時，於報導期間結束日以成本減除減損損失後之金額衡量，並以成本衡量之金融資產列報於資產負債表。

#### 金融資產減損

除透過損益按公允價值衡量之金融資產外，其他金融資產係於每一報導期間結束日評估減損，當有客觀證據顯示，因金融資產原始認列後發生之單一或多項損失事項，致使金融資產之估計未來現金流量受損失者，該金融資產即已發生減損。金融資產帳面金額之減少係透過備抵科目並將損失認列於損益。

當備供出售權益投資之公允價值低於成本且發生顯著或永久性下跌時，將被認為是一項損失事項。

其他金融資產之損失事項可能包含：

- (1)發行人或交易對方發生重大財務困難；或
- (2)違反合約，例如利息或本金支付之延滯或不償付；或
- (3)債務人很有可能破產或進行其他財務重整；或
- (4)金融資產之活絡市場因發行人財務困難而消失。

本集團針對放款及應收款，首先個別評估重大個別金融資產是否存有減損客觀證據，個別不重大之金融資產則以群組評估。若確定個別評估之金融資產無減損客觀證據存在，無論是否重大，將具有類似信用風險特性之金融資產合併為一群組，並以群組進行減損評估。若存有發生減損損失之客觀證據，損失之衡量係以資產之帳面金額與估計未來現金流量現值之差額決定。

友信國際股份有限公司及子公司合併財務報表附註(續)  
(金額除另予註明外，均以新台幣仟元為單位)

估計未來現金流量之現值係依該資產原始有效利率折現，惟放款如採浮動利率，其用以衡量減損損失之折現率則為現時有效利率。利息收入係以減少後之資產帳面金額為基礎，並以計算減損損失所採用之現金流量折現率持續估列入帳。當應收款項預期於未來無法收現時，應收款項及相關之備抵科目即應予沖銷。於認列減損損失之後續年度，若因一事件之發生導致估計減損損失金額增加或減少，則藉由調整備抵科目以增加或減少先前已認列之減損損失。如沖銷之後回收，則此回收認列於損益。

分類為備供出售之權益工具，減損認列金額係以取得成本與目前公允價值之差異所衡量之累積損失，減除先前已認列於損益之減損損失衡量，並自權益項下重分類至損益。權益投資之減損損失不透過損益迴轉；減損後之公允價值增加直接認列於權益。

分類為備供出售之債務工具，減損認列金額係以攤銷後成本與當時公允價值間之差異所衡量之累積損失，減除該資產先前已認列於損益之減損損失衡量。未來利息收入依資產減少後帳面金額為基礎，並以衡量減損損失計算現金流量折現所使用之有效利率設算，利息收入認列於損益。債務工具公允價值如於後續年度增加，且該增加明顯與認列減損損失後發生之事件相關，則減損損失透過損益迴轉。

#### 金融資產除列

本集團持有之金融資產於符合下列情況之一時除列：

- (1)來自金融資產現金流量之合約權利終止。
- (2)已移轉金融資產且將該資產所有權之幾乎所有風險及報酬移轉予他人。
- (3)既未移轉亦未保留資產所有權之幾乎所有風險及報酬，但已移轉對資產之控制。

金融資產整體除列時，其帳面金額與已收取或可收取對價加計認列於其他綜合損益之任何累計利益或損失總和間之差額係認列於損益。

移轉之資產若為較大金融資產之一部分，且移轉之部分就其整體符合除列時，本集團以移轉日持續認列部分與除列部分之相對公允價值為基礎，將該金融資產之原帳面金額分攤予各該部分。分攤予除列部分之帳面金額與對除列部分所收取之對價加計分攤予除列部分之已認列於其他綜合損益之任何累計利益或損失之總和間之差額係認列於損益。本集團係以持續認列部分與除列部分之相對公允價值為基礎，將已認列於其他綜合損益之累計利益或損失分攤予各該部分。



友信國際股份有限公司及子公司合併財務報表附註(續)  
(金額除另予註明外，均以新台幣仟元為單位)

(2) 金融負債及權益工具

負債或權益之分類

本集團發行之負債及權益工具係依據合約協議之實質與金融負債及權益工具之定義分類為金融負債或權益。

權益工具

權益工具係指表彰本集團於資產減除所有負債後剩餘權益之任何合約，本集團發行之權益工具係以取得之價款扣除直接發行成本後之金額認列。

複合工具

本集團對所發行之可轉換公司債依其合約條款確認金融負債及權益組成要素。另對所發行之轉換公司債，係於區分權益要素前評估嵌入之買、賣權之經濟特性及風險是否與主債務商品緊密關聯。

不涉及衍生金融工具之負債部分，其公允價值使用性質相當且不具轉換特性債券之市場利率評估，於轉換或贖回清償前，此部分金額分類為以攤銷後成本衡量之金融負債；至於其他與主契約經濟特性風險不緊密關聯之嵌入式衍生金融工具部分(例如嵌入之買回權及贖回權經確認其執行價格無法幾乎等於債務商品於每一執行日之攤銷後成本)，除屬權益組成要素外，分類為負債組成要素，並於後續期間以透過損益按公允價值衡量；權益要素之金額則以轉換公司債公允價值減除負債組成部分決定之，其帳面金額於後續之會計期間不予重新衡量。若所發行之轉換公司債不具權益要素，則依國際會計準則第 39 號「金融工具：認列與衡量」混合工具之方式處理。交易成本依照原始認列可轉換公司債分攤予負債及權益組成部分之比例，分攤至負債及權益組成部分。

轉換公司債持有人於該轉換公司債到期前要求行使轉換權利時，先將負債組成要素之帳面金額調整至轉換當時應有之帳面金額，作為發行普通股之入帳基礎。

金融負債

符合國際會計準則第 39 號「金融工具：認列與衡量」適用範圍之金融負債於原始認列時，分類為透過損益按公允價值衡量之金融負債或以攤銷後成本衡量之金融負債。

透過損益按公允價值衡量之金融負債

透過損益按公允價值衡量之金融負債，包括持有供交易之金融負債及原始認列指定透過損益按公允價值衡量之金融負債  
當符合下列條件之一，分類為持有供交易：

友信國際股份有限公司及子公司合併財務報表附註(續)  
(金額除另予註明外，均以新台幣仟元為單位)

- A. 其取得之主要目的為短期內出售；
- B. 於原始認列時即屬合併管理之可辨認金融工具組合之一部分，且有近期該組合為短期獲利之操作型態之證據；或
- C. 屬衍生工具(財務保證合約或被指定且有效之避險工具之衍生工具除外)。

對於包含一個或多個嵌入式衍生工具之合約，可指定整體混合(結合)合約為透過損益按公允價值衡量之金融負債；當符合下列因素之一而可提供更攸關之資訊時，於原始認列時指定為透過損益按公允價值衡量：

- A. 該指定可消除或重大減少衡量或認列不一致；或
- B. 一組金融資產、金融負債或兩者，依書面之風險管理或投資策略，以公允價值基礎管理並評估其績效，且合併公司內部提供予管理階層之該投資組合資訊，亦以公允價值為基礎。

此類金融負債再衡量產生之利益或損失認列為損益，該認列為損益之利益或損失包含該金融負債所支付之任何利息。

對於此類金融負債，若無活絡市場公開報價且公允價值無法可靠衡量時，於報導期間結束日以成本衡量，並以成本衡量之金融負債列報於資產負債表。

以攤銷後成本衡量之金融負債

以攤銷後成本衡量之金融負債包括應付款項及借款等，於原始認列後，續後以有效利率法衡量。當金融負債除列及透過有效利率法攤提時，將其相關損益及攤銷數認列於損益。

攤銷後成本之計算考量取得時之折價或溢價及交易成本。

金融負債之除列

當金融負債之義務解除、取消或失效時，則除列該金融負債。

當本集團與債權人間就具重大差異條款之債務工具進行交換，或對現有金融負債之全部或部分條款作重大修改(不論是否因財務困難)，以除列原始負債並認列新負債之方式處理，除列金融負債時，將其帳面金額與所支付或應支付對價總額(包括移轉之非現金資產或承擔之負債)間之差額認列於損益。

(3) 金融資產及負債之互抵

金融資產及金融負債僅於已認列金額目前具互抵之法律行使權利且有意圖以淨額交割或同時變現資產及清償負債時，方能予以互抵並以淨額列示於資產負債表。

友信國際股份有限公司及子公司合併財務報表附註(續)  
(金額除另予註明外，均以新台幣仟元為單位)

(4) 金融工具之公允價值

於活絡市場交易之金融工具公允價值係指於每一報導期間結束日之市場報價且不考量交易成本。

對於非屬活絡市場交易之金融工具，其公允價值係以適當之評價技術決定。此評價技術包括使用最近公平市場交易、參考實質上相同另一金融工具目前之公允價值，以及現金流量折現分析或其他評價模式。

9. 衍生金融工具

本集團所持有或發行之衍生金融工具係用以規避匯率風險及利率風險，其中屬指定且為有效避險者，於資產負債表列報為避險之衍生金融資產或金融負債；其餘非屬指定且為有效避險者，則於資產負債表列報為透過損益按公允價值衡量(屬持有供交易)之金融資產或金融負債。

衍生金融工具之原始認列係以衍生金融工具合約簽訂日之公允價值衡量，並於續後採公允價值衡量。當衍生金融工具之公允價值為正數時，為金融資產；公允價值為負數時，則為金融負債。衍生金融工具公允價值變動直接認列於損益，惟涉及現金流量避險及國外營運機構淨投資避險屬有效部分者，則認列於權益項下。

當嵌入於主契約之衍生金融工具，其經濟特性及風險與主契約並非緊密關聯，且主契約非持有供交易或指定透過損益按公允價值衡量時，該嵌入式衍生金融工具應視為獨立之衍生金融工具處理。

10. 存貨

存貨按逐項比較之成本與淨變現價值孰低法評價。

成本指為使存貨達到可供銷售或可供生產狀態及地點所產生之成本：

原物料—以實際進貨成本，成本計算採加權平均法

製成品及在製品—包括直接原料、人工及以正常產能分攤之固定製造費用，但不包含借款成本。

淨變現價值指在正常情況下，估計售價減除至完工尚須投入之成本及銷售費用後之餘額。

11. 採用權益法之投資

本集團對關聯企業之投資除分類為待出售資產外，係採用權益法處理。關聯企業係指本公司對其有重大影響者。

於權益法下，投資關聯企業於資產負債表之列帳，係以成本加計取得後本公司對該關聯企業淨資產變動數依持股比例認列之金額。對關聯企業投資之帳面金額及其他相關長期權益於採用權益法減少至零後，於發生法定義務、推定義務或已代關聯企業支付款項之範圍內，認列額外損失及負債。本公司與關聯企業間交易所產生之未實現損益，則依其對關聯企業之權益比例銷除。

友信國際股份有限公司及子公司合併財務報表附註(續)  
(金額除另予註明外，均以新台幣仟元為單位)

當關聯企業之權益變動並非因損益及其他綜合損益項目而發生且不影響本公司對其持股比例時，本公司係按持股比例認列相關所有權權益變動。因而所認列之資本公積於後續處分關聯企業時，係按處分比例轉列損益。

關聯企業增發新股時，本公司未按持股比例認購致使投資比例發生變動，因而使本公司對該關聯企業所享有之淨資產持份發生增減者，以「資本公積」及「採用權益法之投資」調整該增減數。於投資比例變動為減少時，另將先前已認列於其他綜合損益之相關項目，依減少比例重分類至損益或其他適當科目。前述所認列之資本公積於後續處分關聯企業時，係按處分比例轉列損益。

關聯企業之財務報表係就與本公司相同之報導期間編製，並進行調整以使其會計政策與本公司之會計政策一致。

本集團於每一報導期間結束日採用國際會計準則第39號「金融工具：認列與衡量」之規定確認是否有客觀證據顯示對關聯企業之投資發生減損，若有減損之客觀證據，則本集團即依國際會計準則第36號「資產減損」之規定以關聯企業之可回收金額與帳面金額間之差異數計算減損金額，並將該金額認列於對關聯企業之損益中。前述可回收金額如採用該投資之使用價值，本公司則依據下列估計決定相關使用價值：

- (1) 本集團所享有關聯企業估計未來產生現金流量現值之份額，包括關聯企業因營運所產生之現金流量及最終處分該投資所得之價款；或
- (2) 本集團預期由該投資收取股利及最終處分該投資所產生之估計未來現金流量現值。

因構成投資關聯企業帳面金額之商譽組成項目，並未單獨認列，故無須對其適用國際會計準則第36號「資產減損」商譽減損測試之規定。

當喪失對關聯企業之重大影響時，本集團係以公允價值衡量並認列所保留之投資部分。喪失重大影響時該投資關聯企業之帳面金額與所保留投資之公允價值加計處分所得價款間之差額，則認列為損益。

本集團對聯合控制個體之投資除分類為待出售資產外，亦採用前述權益法處理。聯合控制個體係指本集團對其具有聯合控制且涉及設立公司、合夥或其他個體者。

友信國際股份有限公司及子公司合併財務報表附註(續)  
(金額除另予註明外，均以新台幣仟元為單位)

12. 不動產、廠房及設備

不動產、廠房及設備係以取得成本為認列基礎，並減除累計折舊及累計減損後列示，前述成本包含不動產、廠房及設備之拆卸、移除及復原其所在地點之成本及因未完工程所產生之必要利息支出。不動產、廠房及設備之各項組成若屬重大，則單獨提列折舊。當不動產、廠房及設備之重大組成項目須被定期重置，本集團將該項目視為個別資產並以特定耐用年限及折舊方法分別認列。該等被重置部分之帳面金額，則依國際會計準則第16號「不動產、廠房及設備」之除列規定予以除列。重大檢修成本若符合認列條件，係視為替換成本而認列為廠房及設備帳面金額之一部分，其他修理及維護支出則認列至損益。

折舊係以直線法按下列資產之估計耐用年限計提：

房屋及建築	3~51年
機器設備	1~10年
模具設備	3年
運輸設備	4~6年
辦公設備	3~15年
租賃資產	2~10年
其他設備	2~20年

不動產、廠房及設備之項目或任一重要組成部分於原始認列後，若予處分或預期未來不會因使用或處分而有經濟效益之流入，則予以除列並認列損益。

不動產、廠房及設備之殘值、耐用年限及折舊方法係於每一財務年度終了時評估，若預期值與先前之估計不同時，該變動視為會計估計變動。

13. 租賃

集團為承租人

營業租賃下之租賃給付係於租賃期間內以直線法認列為費用。

集團為出租人

本集團未移轉租賃標的物所有權之實質全部風險及報酬之租賃，係分類為營業租賃。因安排營業租賃所產生之原始直接成本係作為租賃資產帳面金額之加項，並於租期以與租金收入相同基礎認列。

營業租賃所產生之租金收入，係按租賃期間以直線法認列入帳。

14. 無形資產

單獨取得之無形資產於原始認列時係以成本衡量。透過企業合併取得之無形資產成本為收購日之公允價值。無形資產於原始認列後，係以其成本減除累計攤銷及累計減損損失後之金額作為帳面金額。不符合認列條件之內部產生無形資產不予資本化，而係於發生時認列至損益。

友信國際股份有限公司及子公司合併財務報表附註(續)  
(金額除另予註明外，均以新台幣仟元為單位)

無形資產之耐用年限區分為有限及非確定耐用年限。

有限耐用年限之無形資產係於其耐用年限內攤銷，並於存有減損跡象時進行減損測試。有限耐用年限之無形資產攤銷期間及攤銷方法係至少於每一財務年度結束時進行複核。若資產之預估耐用年限與先前之估計不同或未來經濟效益消耗之預期型態已發生改變，則攤銷方法或攤銷期間將予以調整並視為會計估計變動。

非確定耐用年限之無形資產不予攤銷，但於每一年度依個別資產或現金產生單位層級進行減損測試。非確定耐用年限之無形資產係於每期評估是否有事件及情況繼續支持該資產之耐用年限仍屬非確定。若耐用年限由非確定改為有限耐用年限時，則推延適用。

無形資產之除列所產生之利益或損失係認列至損益。

#### 技術授權金

技術授權金已由授權人授予七年期之使用權利，採直線法攤提。

#### 電腦軟體

電腦軟體成本於其估計效益年限(1~10年)採直線法攤提。

### 15. 非金融資產之減損

本集團於每一報導期間結束日評估所有適用國際會計準則第36號「資產減損」之資產是否存有減損跡象。如有減損跡象或須針對某一資產每年定期進行減損測試，本集團即以個別資產或資產所屬之現金產生單位進行測試。減損測試結果如資產或資產所屬現金產生單位之帳面金額大於其可回收金額，則認列減損損失。可回收金額為淨公允價值或使用價值之較高者。

本集團於每一報導期間結束日針對商譽以外之資產，評估是否有跡象顯示先前已認列之減損損失可能已不存在或減少。如存有此等跡象，本集團即估計該資產或現金產生單位之可回收金額。若可回收金額因資產之估計服務潛能變動而增加時，則迴轉減損。惟迴轉後帳面金額不超過資產在未認列減損損失情況下，減除應提列折舊或攤銷後之帳面金額。

繼續營業單位之減損損失及迴轉數係認列於損益。

### 16. 庫藏股票

本集團於取得母公司股票(庫藏股票)時係以取得成本認列並作為權益之減項。庫藏股票交易之價差認列於權益項下。

友信國際股份有限公司及子公司合併財務報表附註(續)  
(金額除另予註明外，均以新台幣仟元為單位)

17. 收入認列

收入係於經濟效益將很有可能流入本集團且金額能可靠衡量時認列。收入以已收或應收取對價之公允價值衡量。收入認列之條件及方式列示如下：

商品銷售

銷售商品之收入於符合下列所有條件時認列：已將商品所有權之重大風險與報酬移轉予買方、對於已出售之商品既不持續參與管理亦未維持有效控制、收入金額能可靠衡量、與交易有關之經濟效益很有可能流入企業、與交易相關之成本能可靠衡量。

18. 借款成本

直接可歸屬於取得、建造或生產符合要件之資產的借款成本，予以資本化為該資產成本之一部分。其他所有借款成本則認列為發生期間之費用。借款成本係包括與舉借資金有關而發生之利息及其他成本。

19. 退職後福利計畫

本公司及國內子公司員工退休辦法適用於所有正式任用之員工，員工退休基金全數提存於勞工退休準備金監督委員會管理，並存入退休基金專戶，由於上述退休金係以退休準備金監督委員會名義存入，與本公司及國內子公司完全分離，故未列入上開合併財務報表中。國外子公司及分公司員工退休辦法係依當地法令規定辦理。

對於屬確定提撥計畫之退職後福利計畫，本公司及國內子公司每月負擔之員工退休金提撥率，不得低於員工每月薪資百分之六，所提撥之金額認列為當期費用；國外子公司及分公司則依當地特定比例提撥並認列為當期費用。

對於屬確定福利計畫之退職後福利計畫，依據預計單位福利法於年度報導期間結束日按精算報告提列，精算損益於發生時，列入其他綜合損益項下，並立即認列於保留盈餘；期中期間之退休金成本則採用前一年度結束日依精算決定之退休金成本率，以年初至當期末為基礎計算，並針對該結束日後之重大市場波動，及重大縮減、清償或其他重大一次性事項加以調整並予以揭露。

20. 所得稅

所得稅費用(利益)係指包含於決定本期損益中，與當期所得稅及遞延所得稅有關之彙總數。

當期所得稅

本期及前期之當期所得稅負債(資產)，係以報導期間結束日已立法或實質性立法之稅率及稅法衡量。當期所得稅與認列於其他綜合損益或直接認列於權益之項目有關者，係分別認列於其他綜合損益或權益而非損益。

友信國際股份有限公司及子公司合併財務報表附註(續)  
(金額除另予註明外，均以新台幣仟元為單位)

未分配盈餘加徵百分之十營利事業所得稅部分，於股東會決議分配盈餘之日列為所得稅費用。

遞延所得稅

遞延所得稅係就報導期間結束日，資產與負債之課稅基礎與其於資產負債表之帳面金額間所產生之暫時性差異予以計算。

除下列兩者外，所有應課稅暫時性差異皆予認列為遞延所得稅負債：

- (1) 商譽之原始認列；或非屬企業合併交易所產生，且於交易當時既不影響會計利潤亦不影響課稅所得(損失)之資產或負債原始認列；
- (2) 因投資子公司、關聯企業及合資權益所產生，其迴轉時點可控制且於可預見之未來很有可能不會迴轉之應課稅暫時性差異。

除下列兩者外，可減除暫時性差異、未使用課稅損失及未使用所得稅抵減產生之遞延所得稅資產，於很有可能未來課稅所得之範圍內認列：

- (1) 與非屬企業合併交易，且於交易當時既不影響會計利潤亦不影響課稅所得(損失)之資產或負債原始認列所產生之可減除暫時性差異有關；
- (2) 與投資子公司、關聯企業及合資權益所產生之可減除暫時性差異有關，僅於可預見之未來很有可能迴轉且迴轉當時有足夠之課稅所得以供該暫時性差異使用之範圍內認列。

遞延所得稅資產及負債係以預期資產實現或負債清償當期之稅率衡量，該稅率並以報導期間結束日已立法或實質性立法之稅率及稅法為基礎。遞延所得稅資產及負債之衡量係反映報導期間結束日預期回收資產或清償負債帳面金額之方式所產生之租稅後果。遞延所得稅與不列於損益之項目有關者，亦不認列於損益，而係依其相關交易認列於其他綜合損益或直接認列於權益。遞延所得稅資產於每一報導期間結束日予以重新檢視並認列。

遞延所得稅資產與負債僅於當期所得稅資產及當期所得稅負債之互抵具有法定執行權，且遞延所得稅係屬同一納稅主體並與由同一稅捐機關課徵之所得稅有關時，可予互抵。

期中期間之所得稅費用，則以當年度預期總盈餘所適用之稅率予以應計及揭露，亦即將估計之年度平均有效稅率應用至期中期間之稅前利益。

五、重大會計判斷、估計及假設不確定性之主要來源

本集團編製合併財務報表時，管理階層須於報導期間結束日進行判斷、估計及假設，此將影響收入、費用、資產與負債報導金額及或有負債之揭露。然而，這些重大假設與估計之不確定性可能導致資產或負債之帳面金額須於未來期間進行重大調整之結果。



友信國際股份有限公司及子公司合併財務報表附註(續)  
(金額除另予註明外，均以新台幣仟元為單位)

估計及假設

於報導期間結束日對有關未來所作之估計及假設不確定性之主要來源資訊，具有導致資產及負債帳面金額於下一財務年度重大調整之重大風險。茲說明如下：

(1) 金融工具之公允價值

當認列於資產負債表之金融資產及金融負債公允價值無法由活絡市場取得時，公允價值將運用評價技術來決定，包括收益法(例如現金流量折現模式)或市場法，這些模式所用之假設變動將會影響所報導金融工具之公允價值。請詳附註十二。

(2) 非金融資產之減損

當資產或現金產生單位之帳面金額大於其可回收金額時，即發生減損。可回收金額係指公允價值減處分成本與使用價值，二者孰高者。公允價值減處分成本之計算，是基於公平交易下具約束力之銷售協議之價格或資產之市價，經減除直接可歸屬於處分資產之增額成本後之金額。使用價值是基於現金流量折現模式之計算。現金流量之預估係依據未來五年之預算，且不含本公司尚未承諾之重組，或為加強該被測試現金產生單位資產績效所需之未來重大投資。可回收金額容易受到現金流量折現模式所使用的折現率及基於外推目的所使用之預期未來現金流入與成長率之影響。

(3) 退職後福利計畫

退職後福利計畫之退休金成本與確定福利義務現值係取決於精算評價。精算評價牽涉各種不同假設，包括：折現率之決定、未來薪資之增加、死亡率和未來退休金給付之增加等。對用以衡量退休金成本與確定福利義務所使用假設之詳細說明請詳附註六。

(4) 所得稅

所得稅的不確定性存在於對複雜稅務法規之解釋、產生未來課稅所得的金額及時點。由於廣泛的國際商業關係與契約的長期性和複雜性，其實際結果與所作假設間產生之差異，或此等假設於未來之改變，可能迫使將已入帳的所得稅利益和費用於未來予以調整。對所得稅之提列，係依據本集團營業所在各國之稅捐機關可能的查核結果，所作之合理估計。所提列的金額是基於不同因素，例如：以往稅務查核經驗及課稅主體與所屬稅捐機關對稅務法規解釋之不同。此解釋之差異，因集團個別企業所在地之情況，而可能產生各種議題。

未使用之課稅損失與所得稅抵減遞轉後期及可減除暫時性差異，係於未來很有可能產生課稅所得或有應課稅暫時性差異之範圍內，認列遞延所得稅資產。決定遞延所得稅資產可認列之金額係以未來課稅所得及應課稅暫時性差異可能發生之時點及水準併同未來之稅務規劃策略為估計之依據。截至民國一〇二年十二月三十一日，有關本集團尚未認列之遞延所得稅資產說明請詳附註六。

友信國際股份有限公司及子公司合併財務報表附註(續)  
(金額除另予註明外，均以新台幣仟元為單位)

六、重要會計科目之說明

1. 現金及約當現金

	102. 12. 31	101. 12. 31	101. 1. 1
庫存現金及活期存款	\$965, 311	\$332, 146	\$339, 753

2. 透過損益按公允價值衡量之金融資產

	102. 12. 31	101. 12. 31	101. 1. 1
指定透過損益按公允價值衡量之 金融資產：			
可轉換公司債債券	\$9, 930	\$14, 760	\$14, 640
持有供交易：			
未指定避險關係之衍生金融工具			
遠期外匯合約	-	-	27
嵌入式衍生金融工具－可轉換 公司債之賣回權及贖回權	-	23	57
合計	\$9, 930	\$14, 783	\$14, 724
流動	\$9, 930	\$14, 783	\$14, 724
非流動	-	-	-
合計	\$9, 930	\$14, 783	\$14, 724

本集團持有供交易金融資產未有提供擔保之情況。

3. 備供出售金融資產

	102. 12. 31	101. 12. 31	101. 1. 1
股票	\$113, 328	\$113, 328	\$113, 328
流動	-	-	-
非流動	\$113, 328	\$113, 328	\$113, 328
合計	\$113, 328	\$113, 328	\$113, 328

本集團備供出售金融資產未有提供擔保之情況。

友信國際股份有限公司及子公司合併財務報表附註(續)  
(金額除另予註明外，均以新台幣仟元為單位)

4. 應收票據及應收票據－關係人

	102. 12. 31	101. 12. 31	101. 1. 1
應收票據－因營業而發生	\$25, 899	\$24, 505	\$23, 724
減：備抵呆帳	-	-	-
小計	\$25, 899	\$24, 505	\$23, 724
應收票據－關係人	\$2, 526	\$2, 323	\$1, 233
減：備抵呆帳	-	-	-
小計	\$2, 526	\$2, 323	\$1, 233
合計	\$28, 425	\$26, 828	\$24, 957

本集團之應收票據未有提供擔保之情況。

5. 應收帳款及應收帳款－關係人

	102. 12. 31	101. 12. 31	101. 1. 1
應收帳款	\$795, 572	\$679, 460	\$713, 185
減：備抵呆帳	(9, 174)	(22, 502)	(24, 397)
小計	\$786, 398	\$656, 958	\$688, 788
應收帳款－關係人	\$81, 894	\$43, 008	\$70, 061
減：備抵呆帳	-	-	-
小計	\$81, 894	\$43, 008	\$70, 061
合計	\$868, 292	\$699, 966	\$758, 849

本集團之應收帳款未有提供擔保之情況。

本集團對客戶之授信期間通常為60~90天。有關應收帳款及應收帳款－關係人減損所提列之呆帳變動及帳齡分析資訊如下(信用風險揭露請詳附註十二)：

	個別評估 之減損損失	群組評估 之減損損失	合計
102. 1. 1	\$9, 105	\$13, 397	\$22, 502
當期(迴轉)之金額	(1, 190)	(3, 574)	(4, 764)
因無法收回而沖銷	(8, 845)	-	(8, 845)
匯率變動之影響	930	(649)	281
102. 12. 31	-	\$9, 174	\$9, 174

友信國際股份有限公司及子公司合併財務報表附註(續)  
(金額除另予註明外，均以新台幣仟元為單位)

	個別評估 之減損損失	群組評估 之減損損失	合計
101. 1. 1	\$14,732	\$9,665	\$24,397
當期發生(迴轉)之金額	(2,855)	3,393	538
因無法收回而沖銷	(2,259)	-	(2,259)
匯率變動之影響	(513)	339	(174)
101. 12. 31	\$9,105	\$13,397	\$22,502

本集團民國一〇二年及一〇一年十二月三十一日個別評估之減損損失主要係因交易對方已有財務困難，所認列之金額為應收帳款帳面金額與預期回收金額現值之差額，本集團對該等應收帳款並未持有任何擔保品。

應收帳款及應收帳款－關係人淨額之逾期帳齡分析如下：

	已逾期但尚未減損之應收帳款						合計
	未逾期 且未減損	1-30天	31-60天	61-90天	91-180天	181-365天	
102. 12. 31	\$837,463	\$30,664	\$23	\$127	-	\$15	\$868,292
101. 12. 31	\$628,215	\$52,205	\$16,247	\$2,680	\$619	-	\$699,966
101. 1. 1	\$698,773	\$45,530	\$10,461	\$3,203	\$882	-	\$758,849

## 6. 存貨

	102. 12. 31	101. 12. 31	101. 1. 1
原料	\$133,152	\$110,781	\$166,362
物料	4,295	2,711	80
在製品	114,253	100,111	113,948
製成品	67,399	69,617	64,159
商品	321,852	271,401	267,625
合計	640,951	554,621	612,174
減：備抵存貨跌價	(42,550)	(42,222)	(54,007)
淨額	\$598,401	\$512,399	\$558,167

本集團民國一〇二年度認列為費用之存貨成本為3,114,709仟元，包括存貨跌價損失328仟元。

本集團民國一〇一年度認列為費用之存貨成本為3,034,102仟元，包括存貨跌價回升利益11,785仟元。因先前導致存貨淨變現價值低於成本之因素已消失，因而出現存貨跌價回升利益。

前述存貨未有提供擔保之情事。

友信國際股份有限公司及子公司合併財務報表附註(續)  
(金額除另予註明外，均以新台幣仟元為單位)

7. 採用權益法之投資

(1) 本集團投資關聯企業之明細如下：

被投資公司名稱	102. 12. 31		101. 12. 31		101. 1. 1	
	金額	持股比例	金額	持股比例	金額	持股比例
投資關聯企業：						
廈門恒耀金屬有限公司	\$54,606	8.00%	\$44,262	8.00%	\$45,907	8.00%
BOLTUN BVI Corporation	328,168	19.21%	286,807	21.73%	270,022	24.43%
欣富山國際(股)公司	43,960	50.00%	34,641	50.00%	12,127	30.00%
蘇州凱喜商貿有限公司	1,286	50.00%	1,259	50.00%	-	-
合 計	<u>\$428,020</u>		<u>\$366,969</u>		<u>\$328,056</u>	

(2) 民國一〇二年一月一日至十二月三十一日有關採用權益法投資之關聯企業如廈門恒耀金屬有限公司及Boltun BVI Corporation其相關之採用權益法認列之關聯企業及合資損益之份額為48,338仟元、其他綜合損益份額為7,205仟元，係以該等被投資公司其他會計師查核之財務報表為依據。

(3) 本集團對廈門恒耀金屬有限公司(廈門恒耀)持股比例為8%，並透過合併子公司BQG International Holdings間接持有廈門恒耀13.83%，持股比例共21.83%，故對廈門恒耀之股權投資按權益法評價。

(4) 前述投資關聯企業未有提供擔保之情事。

(5) 本集團投資關聯企業之彙總財務資訊如下：

	102. 12. 31	101. 12. 31	101. 1. 1
總資產(100%)	\$4,194,467	\$3,299,981	\$3,189,171
總負債(100%)	\$1,703,157	\$1,431,266	\$1,555,303
	102年度	101年度	
收入(100%)	\$1,320,356	\$1,247,817	
淨利(100%)	\$327,246	\$67,898	

## 8. 不動產、廠房及設備

	土地	土地改良物	房屋及建築物	機器設備	模貝設備	運輸設備	辦公設備	租賃改良	其他設備	未完工程	合計
成本：	\$183,775	-	\$468,679	\$410,908	\$164,983	\$33,858	\$45,525	\$53,202	\$119,269	\$12,721	\$1,492,920
102.1.1	-	-	-	35,379	76,282	1,865	2,369	793	1,494	2,654	120,836
增添	(48,474)	\$(13,009)	(22,040)	(8,375)	(23,860)	(5,316)	(1,894)	-	(5,390)	-	(128,358)
處分	-	13,009	-	(1,304)	2,469	-	(2,680)	-	2,465	(13,959)	-
移轉	-	-	11,644	10,608	5,583	846	1,318	(87)	900	-	30,812
匯率變動之影響	\$135,301	-	\$458,283	\$447,216	\$225,457	\$31,253	\$44,638	\$53,908	\$118,738	\$1,416	\$1,516,210
102.12.31	\$183,775	-	\$471,712	\$440,019	\$108,452	\$31,013	\$42,781	\$53,021	\$116,396	-	\$1,447,169
101.1.1	-	-	3,805	10,281	58,441	5,887	3,243	205	6,571	\$12,721	101,154
增添	-	-	-	(33,111)	-	(2,511)	(284)	-	(2,640)	-	(38,546)
處分	-	-	-	-	-	-	528	-	(528)	-	-
移轉	-	-	(6,838)	(6,281)	(1,910)	(531)	(743)	(24)	(530)	-	(16,857)
匯率變動之影響	\$183,775	-	\$468,679	\$410,908	\$164,983	\$33,858	\$45,525	\$53,202	\$119,269	\$12,721	\$1,492,920
折舊及減損：											
102.1.1	-	-	\$107,257	\$205,206	\$89,689	\$22,692	\$31,340	\$52,851	\$79,746	-	\$588,781
折舊	-	\$236	14,437	39,866	57,168	3,558	4,560	182	12,413	-	132,420
處分	-	(236)	(13,509)	(5,358)	(23,860)	(4,772)	(1,805)	-	(3,316)	-	(52,856)
移轉	-	-	-	(308)	351	-	(2,609)	-	2,566	-	-
匯率變動之影響	-	-	3,706	4,849	1,910	425	949	(82)	392	-	12,149
102.12.31	-	-	\$111,891	\$244,255	\$125,258	\$21,903	\$32,435	\$52,951	\$91,801	-	\$680,494
101.1.1	-	-	\$94,409	\$198,789	\$45,923	\$20,854	\$27,034	\$51,919	\$69,402	-	\$508,330
折舊	-	-	14,854	40,066	44,723	3,786	4,755	955	13,019	-	122,158
處分	-	-	-	(31,011)	-	(1,663)	(217)	-	(2,170)	-	(35,061)
移轉	-	-	-	-	-	-	289	-	(289)	-	-
匯率變動之影響	-	-	(2,006)	(2,638)	(957)	(285)	(521)	(23)	(216)	-	(6,646)
101.12.31	-	-	\$107,257	\$205,206	\$89,689	\$22,692	\$31,340	\$52,851	\$79,746	-	\$588,781

## 淨帳面金額：

102.12.31	\$135,301	-	\$346,392	\$202,961	\$100,199	\$9,350	\$12,203	\$957	\$26,937	\$1,416	\$835,716
101.12.31	\$183,775	-	\$361,422	\$205,702	\$75,294	\$11,166	\$14,185	\$351	\$39,523	\$12,721	\$904,139
101.1.1	\$183,775	-	\$377,303	\$241,230	\$62,529	\$10,159	\$15,747	\$1,102	\$46,994	-	\$938,839

不動產、廠房及設備提供擔保情形，請參閱附註八。

## 9. 短期借款

	利率區間(%)	102. 12. 31	101. 12. 31	101. 1. 1
	2.356754%~			
無擔保銀行借款	6.328%	\$113,036	\$238,301	\$100,000
擔保銀行借款	7%	24,470	41,067	137,041
合計		<u>\$137,506</u>	<u>\$279,368</u>	<u>\$237,041</u>

本集團截至民國一〇二年十二月三十一日、一〇一年十二月三十一日及一〇一年一月一日止，尚未使用之短期借款額度分別約為774,356仟元、735,421仟元及712,244仟元。

擔保銀行借款係以部分不動產、廠房及設備提供擔保，擔保情形請參閱附註八。

## 10. 透過損益按公允價值衡量之金融負債

	102. 12. 31	101. 12. 31	101. 1. 1
持有供交易：			
未指定避險關係之衍生金融工具			
遠期外匯合約	-	\$96	\$513
流動	-	\$96	\$513
非流動	-	-	-
合計	-	<u>\$96</u>	<u>\$513</u>

## 11. 應付公司債

### 應付國內有擔保可轉換公司債

	102. 12. 31	101. 12. 31	101. 1. 1
負債要素：			
應付國內轉換公司債面額	-	\$114,700	\$188,100
應付國內轉換公司債折價	-	(3,127)	(10,122)
小計	-	111,573	177,978
減：一年內到期部分	-	(111,573)	(177,978)
淨額	-	<u>-</u>	<u>-</u>

本公司於民國九十九年十二月九日發行票面利率為0%之國內有擔保可轉換公司債，此轉換公司債經依照合約條款分析，組成要素包括：主債、嵌入式衍生金融工具(發行人可贖回之選擇權及持有人要求發行人贖回之選擇權)及權益要素(持有人可要求轉換為發行人普通股之選擇權)，主要發行條款如下：

發行總額：新台幣200,000仟元

發行期間：民國九十九年十二月九日至民國一〇二年十二月九日

友信國際股份有限公司及子公司合併財務報表附註(續)  
(金額除另予註明外，均以新台幣仟元為單位)

重要贖回條款：

- A. 本轉換公司債發行滿一個月後之翌日(100.01.10)起至發行期間屆滿前四十日(102.10.30)止，本公司普通股之收盤價若連續三十個營業日超過當時轉換價格達30%以上時。
- B. 本轉換公司債發行滿一個月翌日(100.01.10)至發行期間屆滿前四十日(102.10.30)止，本轉換公司債尚未轉換之餘額低於原發行總額之10%時。
- C. 本轉換公司債以發行滿二年(101.12.09)當日為債券持有人賣回基準日，債券持有人得於賣回基準日前三十日至前五日之間，要求本公司以債券面額加計利息補償金將其所持有之本轉換公司債贖回(滿二年為債券面額之102.5156%)。

轉換辦法：

- A. 轉換標的：本公司之普通股。
- B. 轉換期間：債券持有人得於民國一〇〇年一月十日起至民國一〇二年十一月二十九日止，請求轉換為本公司普通股，以代替本公司之現金償付。
- C. 轉換價格及其調整：轉換價格於發行時訂為每股新臺幣23元，遇有本公司普通股股份發生符合發行條款規定之調整轉換價格事項時，轉換價格依發行條款規定公式調整之。民國一〇二年十二月三十一日、一〇一年十二月三十一日及一〇一年一月一日之轉換價格分別為每股新臺幣19.4元、19.9元及21.9元。

轉換贖回情形：

本公司已於民國一〇二年十一月自公開市場買回上述可轉換公司債面額2,700仟元予以註銷，支付價款5,675仟元。

買回價格分析如下：

	買回價格	帳面價值	差額
(1)負債組成要素：			
應付公司債	\$2,801	\$2,700	\$101
(2)權益組成要素：			
普通股認股權	\$2,874	\$66	\$2,808

上述買回價格分攤予負債及權益組成要素與帳面價值差額，產生買回損失101仟元及累積盈虧2,808仟元。

另本公司債於民國一〇二年十二月三十一日、一〇一年十二月三十一日及一〇一年一月一日已轉換金額分別為197,300仟元、85,300仟元及11,900仟元。

上述應付公司債之本公司提供抵押或擔保情形，請參閱附註八。



友信國際股份有限公司及子公司合併財務報表附註(續)  
(金額除另予註明外，均以新台幣仟元為單位)

12. 長期借款

(1) 民國一〇二年十二月三十一日、一〇一年十二月三十一日及一〇一年一月一日長期借款明細如下：

債權人	契約期間	102.12.31	利率(%)	償還期間及辦法
兆豐銀行台南分行 聯貸借款-甲項(擔保借款)	102.03.25 ~105.3.25	\$400,000	2.2526%	自授信首次動用日起算屆滿一年之日為第一期，其後每六個月為一期，計分五期清償。第一~四期各清償本金之10%，餘為第五期到期日一次清償。
兆豐銀行台南分行 聯貸借款-乙項(擔保借款)	102.03.25 ~105.3.25	529,265	2.2526%~ 2.6427%	自授信首次動用日起算屆滿二年之日，按乙項授信額度遞減10%，於自授信首次動用日起算至屆滿二年六個月之日，按乙項原授信額度再遞減10%，其餘80%之乙項授信額度得循環動用。直到契約期間屆滿時，需全數清償。
小計		929,265		
減：一年內到期		(80,000)		
未攤銷聯貸費用		(3,564)		
合計		<u>\$845,701</u>		
債權人	契約期間	101.12.31	利率(%)	償還期間及辦法
兆豐銀行台南分行 聯貸借款-甲項(擔保借款)	99.05.12~ 102.05.12	\$288,000	2.2526%	自授信首次動用日起算屆滿一年之日為第一期，其後每六個月為一期，計分五期清償。第一~四期各清償本金之10%，餘為第五期到期日一次清償。
兆豐銀行台南分行 聯貸借款-乙項(擔保借款)	99.05.12~ 102.05.12	364,950	1.1675%~ 2.2526%	自授信首次動用日起算屆滿二年之日，按乙項授信額度遞減5%，於自授信首次動用日起算至屆滿二年六個月之日，按乙項原授信額度再遞減10%，其餘85%之乙項授信額度得循環動用。直到契約期間屆滿時，需全數清償。
小計		652,950		
減：一年內到期		-		
未攤銷聯貸費用		(533)		
合計		<u>\$652,417</u>		

友信國際股份有限公司及子公司合併財務報表附註(續)  
(金額除另予註明外，均以新台幣仟元為單位)

債權人	契約期間	101. 1. 1	利率(%)	償還期間及辦法
兆豐銀行台南分行 聯貸借款-甲項(擔保借款)	99. 05. 12~ 102. 05. 12	\$384, 000	2. 2526%	自授信首次動用日起算屆滿一年之日為第一期，其後每六個月為一期，計分五期清償。第一~四期各清償本金之10%，餘為第五期到期日一次清償。
兆豐銀行台南分行 聯貸借款-乙項(擔保借款)	99. 05. 12~ 102. 05. 12	231, 350	1. 3774%~ 2. 2526%	自授信首次動用日起算屆滿二年之日，按乙項授信額度遞減5%，於自授信首次動用日起算至屆滿二年六個月之日，按乙項原授信額度再遞減10%，其餘85%之乙項授信額度得循環動用，直到契約期間屆滿時，需全數清償。
盤谷銀行廈門分行 聯貸借款-乙項(擔保借款)	99. 10. 15~ 102. 05. 12	59, 952	4. 3664%	到期一次清償，每筆提款期限為六個月，但借款為美元或其他外幣則每筆不超過一年，可循環動用，如果實際開立的備用信用證有進行延期，則備用信用證的到期日指最後一次延期後的到期日。
招商銀行 (擔保借款)	99. 09. 13~ 102. 09. 12	90, 391	8. 2000%~ 8. 9126%	本公司與銀行簽訂可循環使用之借款額度契約。本公司已於101. 3. 12提前清償。
小計		765, 693		
減：一年內到期 未攤銷聯貸費用		(96, 000) (2, 233)		
合計		<u>\$667, 460</u>		

(2)A. 本公司於民國九十九年一月二十九日與兆豐銀行等15家金融機構簽定授信總額度為12億元之聯合貸款，其中

- ①甲項額度：480, 000仟元，係供債務人財務重組暨充實中期營運週轉資金所需，不得循環使用，上述所謂財務重組包含償還96年聯貸案下之結欠債務。
- ②乙項額度：570, 000仟元，供充實中期營運週轉、以開發擔保信用狀保證債務人轉投資大陸之「蘇州友匯五金工業有限公司」及「友匯貿易(上海)有限公司」以取得所需之銀行融資之用。

友信國際股份有限公司及子公司合併財務報表附註(續)  
(金額除另予註明外，均以新台幣仟元為單位)

③丙項額度：150,000仟元，以發行商業本票籌措營運週轉金之用，得循環使用。

其中乙項貸款到期循環使用時，得以新動撥額度所得款項直接償付原到期之部份，就金額相等之部份，管理銀行及各相關授信銀行均無須另作資金匯款進出動作。

B. 另於本合約存續期間(99.5.12~102.5.12)內，應根據經管理銀行同意之債務人之會計師查核簽證之年度合併財務報告及查核簽證或核閱之半年度合併財務報告，核算下列各款規定之財務比率，並應維持下列各款所定之財務比率數值：

①流動比率：不得低於100%。(甲項授信第五期之應攤還本金，乙項及丙項授信轉列為一年內到期長期負債時，不列入當期流動負債金額。)

②負債比率(總負債/有形淨值)：不得高於250%。

③利息保障倍數(稅前淨利加利息費用、折舊及攤銷費用/當期利息費用)：不得低於3倍。

C. 如有不符上述任一項財務比率之情事發生時，年度合併財務報告者，債務人應自公告財務報告起四個月內改善，半年度合併財務報告者，債務人應自公告財務報告起八個月內改善之，否則視為違約，管理銀行得就本金利率改按補償利率浮動計收利息。管理銀行得就本授信案未受償總餘額，依年費率0.1%，按月計算支付違約作業費予管理銀行。

D. 本公司已於民國一〇二年三月二十五日動用14億1仟萬元之新聯合貸款，以提前清償該聯合貸款之借款。

(3)A. 本公司於民國一〇一年十月十九日與兆豐銀行等18家金融機構簽定授信總額度為14億1仟萬元之聯合貸款，其中

①甲項額度：400,000仟元，係供債務人財務重組暨充實中期營運週轉資金所需，不得循環使用，上述所謂財務重組包含償還99年聯貸案下之結欠債務。

②乙項額度：860,000仟元，供充實中期營運週轉之用，得循環使用。

③丙項額度：美金9,000仟元，以開發擔保信用狀保證債務人轉投資大陸之「蘇州友匯五金工業有限公司」及「友匯貿易(上海)有限公司」以取得所需之銀行融資之用。

④丁項額度：150,000仟元，以發行商業本票籌措營運週轉金之用，得循環使用。

其中乙項貸款到期循環使用時，得以新動撥額度所得款項直接償付原到期之部份，就金額相等之部份，管理銀行及各相關授信銀行均無須另作資金匯款進出動作。

B. 另於本合約存續期間內(102.3.25~105.3.25)，應根據經管理銀行同意之債務人之會計師查核簽證之年度合併財務報告及查核簽證或核閱之半年度合併財務報告，核算下列各款規定之財務比率，並應維持下列各款所定之財務比率數值：

友信國際股份有限公司及子公司合併財務報表附註(續)  
(金額除另予註明外，均以新台幣仟元為單位)

- ①流動比率：不得低於100%。(甲項授信第五期之應攤還本金，乙項、丙項及丁項授信轉列為一年內到期長期負債時，不列入當期流動負債金額。)
- ②負債比率(總負債/有形淨值)：不得高於250%。
- ③利息保障倍數(稅前淨利加利息費用、折舊及攤銷費用/當期利息費用)：不得低於3倍。
- C. 如有不符上述任一項財務比率之情事發生時，年度合併財務報告者，債務人應自該年度合併財務報告於主管機關指定之網站公告之日起至次年半年度合併財務報告於主管機關指定之網站公告之日止改善之；半年度合併財報，應自公告該半年度合併財務報告於主管機關指定之網站公告之日起至該年度合併財務報告於主管機關指定之網站公告之日止改善之，否則視為違約，管理銀行得就本授信案未受償總餘額，依年費率0.1%，按月計算支付違約作業費予管理銀行。
- D. 本公司得於本授信案首次動用日起算屆滿2年之6個月內(即為104.3.25~104.9.25)，申請延展甲項、乙項及丙項授信之授信期間2年，並以申請延展1次為限。

銀行擔保借款係以部分不動產、廠房及設備提供擔保，擔保情形請參閱附註八。

13. 其他長期借款

- (1)民國一〇二年十二月三十一日、一〇一年十二月三十一日及一〇一年一月一日其他長期借款淨額明細如下：

102.12.31應付商業本票

保證或承兌機構	發行期間	利率區間	金額
兆豐票券	102.12.17~103.03.13	2.14%	\$25,000
中華票券	102.12.17~103.03.13	2.14%	25,000
國際票券	102.12.17~103.03.13	2.14%	25,000
減：長期應付票券折價			(156)
現 值			74,844
減：一年內到期部分			-
淨 額			\$74,844

101.12.31應付商業本票

保證或承兌機構	發行期間	利率區間	金額
兆豐票券	101.11.09~102.01.08	2.178%	\$25,000
中華票券	101.11.09~102.01.08	2.178%	25,000
國際票券	101.11.09~102.01.08	2.178%	25,000
減：長期應付票券折價			(16)
現 值			74,984
減：一年內到期部分			-
淨 額			\$74,984

友信國際股份有限公司及子公司合併財務報表附註(續)  
(金額除另予註明外，均以新台幣仟元為單位)

101.1.1應付商業本票

保證或承兌機構	發行期間	利率區間	金額
兆豐票券	100.12.02~101.03.01	2.178%	\$25,000
中華票券	100.12.02~101.03.01	2.178%	25,000
國際票券	100.12.02~101.03.01	2.178%	25,000
減：長期應付票券折價			(151)
現 值			74,849
減：一年內到期部分			-
淨 額			\$74,849

- (2)長期應付票券(契約期間:99.5.12~102.5.12)係為本公司於民國九十九年一月二十九日與兆豐銀行等15家金融機構簽定授信總額度為12億元之聯合貸款中之丙項貸款，其授信期間因受票券公司之法令限制，僅得訂定1年期，但合約中已註明若公司無違約之情事則到期可續約。另其他有關聯貸案之說明詳六、12。本公司已於民國一〇二年三月二十五日動用14億1仟萬元之新聯合貸款，以提前清償該聯合貸款之借款。
- (3)長期應付票券(契約期間:102.3.25~105.3.25)係本公司於民國一〇一年十月十九日與兆豐銀行等18家金融機構簽定授信總額度為14億1仟萬元之聯合貸款中之丁項貸款，其授信期間因受票券公司之法令限制，僅得訂定1年期，但合約中已註明若公司無違約之情事則到期可續約。另其他有關聯貸案之說明詳六、12。
- (4)長期應付票券係以部分不動產、廠房及設備提供擔保，擔保情形請參閱附註八。

#### 14. 退職後福利計畫

##### 確定提撥計畫

本集團及國內子公司依「勞工退休金條例」訂定之員工退休辦法係屬確定提撥計畫。依該條例規定，本集團及國內子公司每月負擔之勞工退休金提撥率，不得低於員工每月薪資百分之六。本集團及國內子公司業已依照該條例訂定之員工退休辦法，每月依員工薪資百分之六提撥至勞工保險局之個人退休金帳戶。

於中國大陸境內之子公司依所在地政府法令規定，依員工薪資總額之一定比例提撥養老保險金，繳付予政府有關部門，專戶儲蓄於各員工獨立帳戶。

本集團其他國外子公司及分公司依當地法令規定提撥退休金至相關退休金管理事業。

本集團民國一〇二年及一〇一年度認列確定提撥計畫之費用金額分別為12,588仟元及10,811仟元。

友信國際股份有限公司及子公司合併財務報表附註(續)  
(金額除另予註明外，均以新台幣仟元為單位)

**確定福利計畫**

本集團依「勞動基準法」訂定之員工退休金辦法係屬確定福利計畫，員工退休金之支付係根據服務年資之基數及核准其退休時一個月平均工資計算。十五年以內(含)的服務年資滿一年給與兩個基數，超過十五年之服務年資每滿一年給與一個基數，惟基數累積最高以45個基數為限。本集團依勞動基準法規定按月就薪資總額2%提撥退休金基金，以勞工退休準備金監督委員會名義專戶儲存於臺灣銀行之專戶。

下表彙整確定福利計畫認列至損益之成本：

	102年度	101年度
當期服務成本	\$1,431	\$1,714
利息成本	1,435	1,627
計畫資產預期報酬	(1,138)	(1,072)
合 計	<u>\$1,728</u>	<u>\$2,269</u>

認列確定福利計畫之費用金額如下：

	102年度	101年度
營業成本	\$1,531	\$1,264
營業費用	197	1,005
合 計	<u>\$1,728</u>	<u>\$2,269</u>

精算損益認列於其他綜合損益之累積金額如下：

	102年度	101年度
期初金額	\$(5,604)	-
當期精算利益(損失)	8,523	\$(5,604)
期末金額	<u>\$2,919</u>	<u>\$(5,604)</u>

確定福利義務現值及計畫資產公允價值之調節如下：

	102.12.31	101.12.31	101.1.1
確定福利義務	\$91,949	\$101,423	\$93,005
計畫資產之公允價值	(70,872)	(67,511)	(61,285)
提撥狀況	21,077	33,912	31,720
未認列前期服務成本	-	-	-
應計退休金負債帳列數	<u>\$21,077</u>	<u>\$33,912</u>	<u>\$31,720</u>

確定福利義務之現值變動如下：

	102年度	101年度
期初之確定福利義務	\$101,423	\$93,005
當期服務成本	1,446	1,808
利息成本	1,435	1,531
支付之福利	(3,491)	-
精算損失(利益)	(8,864)	5,079
匯率變動之影響	-	-
期末之確定福利義務	<u>\$91,949</u>	<u>\$101,423</u>

友信國際股份有限公司及子公司合併財務報表附註(續)  
(金額除另予註明外，均以新台幣仟元為單位)

計畫資產公允價值變動如下：

	102年度	101年度
期初之計畫資產公允價值	\$67,511	\$61,285
計畫資產預期報酬	1,137	977
雇主提撥數	6,056	5,774
支付之福利	(3,491)	-
精算損失	(341)	(525)
匯率變動之影響	-	-
期末之計畫資產公允價值	\$70,872	\$67,511

截至民國一〇二年十二月三十一日，本集團之確定福利計畫預期於未來十二個月提撥6,036仟元。

計畫資產主要類別構成總計畫資產公允價值之百分比如下：

	退休金計畫(%)		
	102.12.31	101.12.31	101.1.1
現金	24.39%	24.51%	23.87%
權益工具	8.56%	8.51%	10.04%
債務工具	14.72%	20.33%	19.06%
其他	52.33%	46.65%	47.03%

本集團民國一〇二年及一〇一年度計畫資產之實際報酬為796仟元及452仟元。

員工退休基金係全數提存於臺灣銀行信託部，計畫資產預期報酬率係根據歷史報酬趨勢以及分析師對於確定福利義務存續期間內，該資產所處市場之預測，並參考勞工退休基金監理會對勞工退休基金之運用情形，及考量最低收益不低於當地銀行二年定期存款利率後所作之估計。

下列主要假設係用以決定本集團之確定福利計畫：

	102.12.31	101.12.31	101.1.1
折現率	2.00%	1.50%	1.75%
計畫資產之預期報酬率	2.00%	1.75%	1.75%
預期薪資增加率	2.00%	2.00%	2.00%

折現率如變動0.5%，將導致下列影響：

	102年度		101年度	
	折現率 增加0.5%	折現率 減少0.5%	折現率 增加0.5%	折現率 減少0.5%
確定福利義務之影響	\$(5,572)	\$6,197	\$(6,969)	\$7,770

友信國際股份有限公司及子公司合併財務報表附註(續)  
(金額除另予註明外，均以新台幣仟元為單位)

民國一〇二年及一〇一年度各項與確定福利計畫相關之金額如下：

	102年度	101年度
期末確定福利義務之現值	\$91,949	\$101,423
期末計畫資產之公允價值	(70,872)	(67,511)
期末計畫之剩餘或短絀	\$21,077	\$33,912
計畫負債之經驗調整	\$(6,073)	\$5,079
計畫資產之經驗調整	\$341	\$525

15. 權益

(1) 普通股

- ①截至民國一〇一年一月一日止，本公司額定股本為1,000,000仟元，實收股本為648,115仟元，每股面額10元，分為64,812仟股，預收股本502仟元，實際流通在外股數為64,862仟股。
- ②本公司於民國九十九年十二月九日發行之國內第一次有擔保可轉換公司債，截至民國一〇一年十二月三十一日止，已有可轉換公司債85,300仟元陸續轉換為普通股，合計4,133仟股，其中於民國一〇一年十二月三十一日核准變更登記在案之股數為1,141仟股，另有2,512仟股已交付股票，但尚未經董事會決議增資基準日及未完成變更登記程序，故帳列預收股本項下，金額為25,125仟元。
- ③本公司於民國一〇一年六月二十八日經股東會決議通過盈餘轉增資32,572仟元，每股面額10元，分為3,257仟股，並於民國一〇一年八月二十四日經董事會決議增資基準日為民國一〇一年九月二十九日。前項公積轉增資案業已於民國一〇一年八月十五日經行政院金融監督管理委員會金管證字號第1010035939號核准在案，並於民國一〇一年十月十六日完成經濟部商業司變更登記。
- ④截至民國一〇一年十二月三十一日止，本公司額定股本為1,000,000仟元，實收股本為692,094仟元，每股面額10元，分為69,209仟股，預收股本25,125仟元，及減除本公司買回庫藏股1,881仟股，實際流通在外股數為69,841仟股。
- ⑤本公司於民國一〇一年十一月三十日及民國一〇二年三月二十五日經董事會決議第二次及第三次買回庫藏股票辦理註銷，以維護本公司信用及股東權益。本公司今年度已買回合計3,999仟股，並以民國一〇二年三月二十八日及民國一〇二年八月十六日為第二次及第三次買回庫藏股註銷減資基準日，辦理庫藏股註銷合計5,880仟股。
- ⑥本公司於民國九十九年十二月九日發行之國內第一次有擔保可轉換公司債，截至民國一〇二年十二月三十一日止，可轉換公司債有197,300仟元陸續轉換為普通股，合計9,811仟股，其中自民國一〇二年一月一日至十二月三十一日核准變更登記在案之股數為6,526仟股，另有1,670仟股已交付股票，但尚未經董事會決議增資基準及未完成變更登記程序，故帳列預收股本項下，金額為16,701仟元。



友信國際股份有限公司及子公司合併財務報表附註(續)  
(金額除另予註明外，均以新台幣仟元為單位)

- ⑦本公司於民國一〇二年十月二十一日經董事會決議通過辦理現金增資100,000仟元。此項增資案已於民國一〇二年十月二十八日經行政院金融監督管理委員會金管證發字第1020042438號函核准在案，並於民國一〇三年一月十六日完成經濟部商業司變更登記。
- ⑧截至民國一〇二年十二月三十一日止，本公司額定股本為1,000,000仟元，實收股本為798,553仟元，每股面額10元，分為79,855仟元股，預收股本16,701仟元，實際流通在外股數為81,525仟股。

(2)資本公積

	102.12.31	101.12.31	101.1.1
發行溢價	\$447,977	\$97,763	\$60,976
採用權益法認列關聯企業及合資股權淨值之變動數	564	564	564
認股權	1,490	2,784	4,566
合計	\$450,031	\$101,111	\$66,106

依法令規定，資本公積除填補公司虧損外，不得使用。公司無虧損時，超過票面金額發行股票所得之溢額及受領贈與之所得產生之資本公積，每年得以實收資本之一定比率為限撥充資本，前述資本公積亦得按股東原有股份之比例以現金分配，另因長期股權投資所產生之資本公積，不得作為任何用途。

(3)庫藏股票

1. 本公司庫藏股票變動情形如下：

102.12.31：

收回原因	期初股數	本期增加	本期減少	期末股數
維護公司信用及股東權益	1,881	3,999	5,880	-

單位：仟股

101.12.31：

收回原因	期初股數	本期增加	本期減少	期末股數
維護公司信用及股東權益	-	1,881	-	1,881

單位：仟股

100.12.31：

收回原因	期初股數	本期增加	本期減少	期末股數
維護公司信用及股東權益	-	328	(328)	-

單位：仟股

2. 本公司經董事會決議買回庫藏股票以維護公司信用及股東權益，截至民國一〇二年十二月三十一日買回並註銷庫藏股票3,380仟股，買回之庫藏股票金額為96,064仟元。

友信國際股份有限公司及子公司合併財務報表附註(續)  
(金額除另予註明外，均以新台幣仟元為單位)

3. 本公司於民國一〇〇年八月經董事會決議辦理庫藏股註銷328仟股，並以一〇〇年十一月二十八日為減資基準日。公司於民國一〇一年十一月三十日經董事會決議辦理庫藏股註銷2,500仟股，並以一〇二年三月二十八日為減資基準日。另於一〇二年八月九日經董事會決議辦理庫藏股註銷3,380仟股，並以一〇二年八月十六日為減資基準日。
4. 民國一〇二年十二月三十一日、一〇一年十二月三十一日及一〇一年一月一日本公司持有庫藏股票分別為0仟元、53,433仟元及0仟元，股數分別為0仟股、1,881仟股及0仟股。
5. 本公司持有之庫藏股票依證券交易法規定不得質押，亦不得享有股利之分派、表決權等權利。

(4) 盈餘分派及股利政策

子依本公司章程規定，年度決算如有盈餘，依下列順序分派之：

- A. 提繳稅捐。
- B. 彌補虧損。
- C. 提存百分之十為法定盈餘公積。
- D. 其他依法令規定或依主管機關命令提列或迴轉特別盈餘公積。
- E. 員工紅利就A至D款規定數額後剩餘之數，並得加計以前年度之未分派盈餘，提撥不低於百分之五。員工紅利得以現金或發行新股方式發放之，其發放對象得包括符合一定條件之從屬公司員工，該一定條件由董事會訂定之。
- F. 其餘由董事會依股利政策擬定盈餘分派案，提報股東會。

本公司分配股利之政策，須視公司目前及未來之投資環境、資金需求、國內外競爭狀況及資本預算等因素，兼顧股東利益、平衡股利及公司長期財務規劃等，每年依法由董事會擬具分派案，提報股東會。股東股利之發放，以股票股利為主，惟現金股利發放以不低於百分之三十為限。

依公司法規定，法定盈餘公積應提撥至其總額已達資本總額為止。法定盈餘公積得彌補虧損。公司無虧損時，得以法定盈餘公積超過實收資本額百分之二十五之部分按股東原有股份之比例發放新股或現金。

本公司分派民國一〇〇年度及一〇一年度盈餘時，必須依法令規定就當年度發生之帳列其他股東權益減項淨額提列特別盈餘公積，嗣後其他股東權益減項餘額有迴轉時，得就迴轉部分分派盈餘。

採用國際財務報導準則後，本公司依金管會於民國一〇一年四月六日發布之金管證發字第1010012865號函令規定，首次採用國際財務報導準則時，帳列未實現重估增值及累積換算調整數利益於轉換日因選擇採用國際財務報導準則第1號「首次採用國際財務報導準則」豁免項目而轉入保留盈餘部分，提列相同數額之特別盈餘公積。開始採用國際財務報導準則編製財務報告後，於分派可分配盈餘時，就首次採用國際財務報導準則時已提列特別盈餘公積之餘額與其他權益減項淨額之差額補提列特別盈餘公積。嗣後其他股東權益減項餘額有迴轉時，得就迴轉部分分派盈餘。

友信國際股份有限公司及子公司合併財務報表附註(續)  
(金額除另予註明外，均以新台幣仟元為單位)

本公司截至民國一〇二年一月一日止，首次採用之特別盈餘公積金額為57,232仟元。另本公司於民國一〇二年第三季因未使用、處分或重分類相關資產，故尚未迴轉特別盈餘公積至未分配盈餘。

本公司民國一〇二年度及一〇一年度員工紅利及董監酬勞估列金額分別為10,200仟元和6,100仟元及6,304仟元和3,782仟元，其估列基礎係按當期稅後淨利，考量法定盈餘公積等因素後，以章程所定之成數為基礎估列。估計之員工紅利及董監酬勞於當期認列為營業成本或營業費用，若於期後期間之董事會決議金額有重大變動時，調整當期之損益。若次年度股東會決議實際配發金額與估列數有差異時，則列為次年度之損益。如股東會決議採股票發放員工紅利，股票紅利之股數計算基礎係依據股東會決議日前一日收盤價並考量除權除息之影響。

本公司於民國一〇三年三月二十四日及一〇二年六月二十四日之董事會及股東常會，分別擬議及決議民國一〇二年度及一〇一年度盈餘指撥及分配案及每股股利，列示如下：

	盈餘指撥及分配案		每股股利(元)	
	102年度	101年度	102年度	101年度
法定盈餘公積	\$22,651	\$14,008		
普通股現金股利	203,814	49,086	每股2.5元	每股0.7元
董監事酬勞	6,100	3,782		
員工紅利－現金	10,200	6,304		
合計	\$242,765	\$73,180		

本公司民國一〇一年度盈餘實際配發員工紅利與董監酬勞金額與民國一〇一年度財務報告以費用列帳之金額並無重大差異。

有關董事會通過及股東會決議之員工紅利及董監酬勞相關資訊，請至臺灣證券交易所之「公開資訊觀測站」查詢。

(5)非控制權益

	102.1.1~ 102.12.31	101.1.1~ 101.12.31
期初餘額	\$88,436	\$84,226
歸屬於非控制權益之本期淨利	18,443	21,604
歸屬於非控制權益之其他綜合損益：		
國外營運機構財務報表換算之兌換差額	1,480	(2,851)
子公司發放現金股利	(12,275)	(14,543)
期末餘額	\$96,084	\$88,436

友信國際股份有限公司及子公司合併財務報表附註(續)  
(金額除另予註明外，均以新台幣仟元為單位)

16. 營業收入

	102年度	101年度
銷售收入-自製品	\$2,004,384	\$1,612,296
銷售收入-商品	1,891,364	2,129,986
銷售收入-原料	9,222	4,791
銷售收入-勞務提供及加工收入	39,193	18,750
小計	3,944,163	3,765,823
減：銷貨退回及折讓	(7,218)	(6,358)
合計	<u>\$3,936,945</u>	<u>\$3,759,465</u>

17. 民國一〇二年及一〇一年發生之員工福利、折舊及攤銷費用功能別彙總表如下：

功能別 性質別	102年度			101年度		
	屬於營業 成本者	屬於營業 費用者	合計	屬於營業 成本者	屬於營業 費用者	合計
員工福利費用						
薪資費用	\$164,826	\$203,438	\$368,264	\$150,344	\$195,260	\$345,604
勞健保費用	16,756	21,005	37,761	15,072	16,532	31,604
退休金費用	6,363	7,953	14,316	7,646	5,434	13,080
其他員工福利費用	4,650	3,483	8,133	4,435	3,528	7,963
折舊費用	112,556	19,864	132,420	100,999	21,159	122,158
攤銷費用	100	1,119	1,219	705	1,975	2,680

18. 營業外收入及支出

(1) 其他收入

	102年度	101年度
租金收入	\$297	\$176
利息收入	1,870	2,943
股利收入	5,666	5,666
其他收入—其他	22,674	16,411
合計	<u>\$30,507</u>	<u>\$25,196</u>

友信國際股份有限公司及子公司合併財務報表附註(續)  
(金額除另予註明外，均以新台幣仟元為單位)

(2)其他利益及損失

	102年度	101年度
處分不動產、廠房及設備 利益	\$2,929	\$6,330
淨外幣兌換(損)益	8,283	(12,324)
透過損益按公允價值衡量之金融資產/(負債) (損失)/利益	241	5,209
其他損失	(390)	(3,990)
合計	<u>\$11,063</u>	<u>\$(4,775)</u>

(3)財務成本

	102年度	101年度
銀行借款之利息	\$31,783	\$33,417
利息資本化	(38)	(2)
財務成本合計	<u>\$31,745</u>	<u>\$33,415</u>

19. 其他綜合損益組成部分

民國一〇二年度其他綜合損益組成部分如下：

	當期產生	所得稅費用	稅後金額
國外營運機構財務報表換算之兌換 差額	\$47,148	\$(7,763)	\$39,385
確定福利計畫精算損益	8,522	(1,449)	7,073
採用權益法認列之子公司、關聯企 業及合資之其他綜合損益份額	8,681	(1,476)	7,205
本期其他綜合損益合計	<u>\$64,351</u>	<u>\$(10,688)</u>	<u>\$53,663</u>

民國一〇一年度其他綜合損益組成部分如下：

	當期產生	所得稅利益	稅後金額
國外營運機構財務報表換算之兌換 差額	\$(32,258)	\$4,998	\$(27,260)
確定福利計畫精算損益	(5,604)	-	(5,604)
採用權益法認列之子公司、關聯企 業及合資之其他綜合損益份額	(12,366)	2,103	(10,263)
本期其他綜合損益合計	<u>\$(50,228)</u>	<u>\$7,101</u>	<u>\$(43,127)</u>

友信國際股份有限公司及子公司合併財務報表附註(續)  
(金額除另予註明外，均以新台幣仟元為單位)

20. 所得稅

所得稅費用主要組成如下：

認列於損益之所得稅

	102年度	101年度
當期所得稅費用：		
當期應付所得稅	\$51,811	\$33,146
以前年度之當期所得稅於本期調整	48	1,975
遞延所得稅費用(利益)：		
與暫時性差異之原始產生及其迴轉有關之遞延所得稅費用	13,744	16,681
與課稅損失及所得稅抵減之原始產生及其迴轉有關之遞延所得稅	4,748	3,766
其他(匯率變動之影響)	882	432
所得稅費用	<u>\$71,233</u>	<u>\$56,000</u>

認列於其他綜合損益之所得稅

	102年度	101年度
遞延所得稅(費用)利益：		
國外營運機構財務報表換算之兌換差額	\$(7,763)	\$4,998
採用權益法認列之關聯企業及合資之其他綜合損益之份額	(1,449)	-
確定福利計畫精算(利益)損失	(1,476)	2,103
與其他綜合損益組成部分相關之所得稅	<u>\$(10,688)</u>	<u>\$7,101</u>

所得稅費用與會計利潤乘以所適用所得稅率之金額調節如下：

	102年度	101年度
來自於繼續營業單位之稅前淨利	<u>\$316,192</u>	<u>\$218,693</u>
按相關國家所得所適用之國內稅率計算之稅額	\$69,378	\$51,685
免稅收益之所得稅影響數	(12,219)	(8,463)
報稅上不可減除費用之所得稅影響數	419	606
遞延所得稅資產/負債之所得稅影響數	4,218	518
未分配盈餘加徵10%所得稅	1	292
於其他課稅轄區營運之個體適用不同稅率之影響	9,388	9,820
以前年度之當期所得稅於本期之調整	48	1,542
認列於損益之所得稅費用合計	<u>\$71,233</u>	<u>\$56,000</u>

友信國際股份有限公司及子公司合併財務報表附註(續)  
(金額除另予註明外，均以新台幣仟元為單位)

與下列項目有關之遞延所得稅資產(負債)餘額：

102年度

	期初餘額	認列於其他		期末餘額
		認列於損益	綜合損益	
暫時性差異				
淨未實現兌換損(益)	\$9	\$(1,136)		\$(1,127)
備抵呆帳	3,338	6,258		9,596
備抵存貨跌價損失	9,928	(97)		9,831
採用權益法之子公司損益之 份額-國內	883	614		1,497
採用權益法之子公司損益之 份額-國外	(52,053)	(20,050)		(72,103)
國外子公司財務報表換算之 兌換差額	(8,904)	-	\$(9,239)	(18,143)
應計退休金負債	4,586	48	(1,449)	3,185
未退休假獎金準備	258	-		258
土地增值稅準備	(17,007)	17,007		-
未實現銷貨毛利	1,435	307		1,742
其他	1,917	312		2,229
未使用課稅損失	3,572	(3,572)		-
未使用所得稅抵減	1,176	(1,176)		-
遞延所得稅(費用)/利益		\$(1,485)	\$(10,688)	
遞延所得稅資產/(負債)淨額	<u>\$(50,862)</u>			<u>\$(63,035)</u>
表達於資產負債表之資訊如下：				
遞延所得稅資產	<u>\$27,102</u>			<u>\$28,338</u>
遞延所得稅負債	<u>\$(77,964)</u>			<u>\$(91,373)</u>

友信國際股份有限公司及子公司合併財務報表附註(續)  
(金額除另予註明外，均以新台幣仟元為單位)

101年度

	認列於其他			期末餘額
	期初餘額	認列於損益	綜合損益	
暫時性差異				
淨未實現兌換損(益)	\$577	\$(568)		\$9
備抵呆帳	3,738	(400)		3,338
備抵存貨跌價損失	11,694	(1,766)		9,928
採用權益法之子公司損益之份額-國內	1,954	(1,071)		883
採用權益法之子公司損益之份額-國外	(39,198)	(12,855)		(52,053)
國外子公司財務報表換算之兌換差額	(16,005)	-	\$7,101	(8,904)
應計退休金負債	5,043	(457)		4,586
未退休假獎金準備	258	-		258
國外投資損失準備	(1,036)	1,036		-
土地增值稅準備	(17,007)	-		(17,007)
未實現銷貨毛利	1,275	160		1,435
其他	2,676	(759)		1,917
未使用課稅損失	3,914	(342)		3,572
未使用所得稅抵減	4,600	(3,424)		1,176
遞延所得稅(費用)/利益		<u>\$(20,446)</u>	<u>\$7,101</u>	
遞延所得稅資產/(負債)淨額	<u>\$(37,517)</u>			<u>\$(50,862)</u>
表達於資產負債表之資訊如下：				
遞延所得稅資產	<u>\$35,729</u>			<u>\$27,102</u>
遞延所得稅負債	<u>\$(73,246)</u>			<u>\$(77,964)</u>



友信國際股份有限公司及子公司合併財務報表附註(續)  
(金額除另予註明外，均以新台幣仟元為單位)

集團內個體未使用課稅損失之資訊彙總如下：

(1) 法令依據：所得稅法第39條

發生年度	虧損金額	尚未使用餘額		最後可抵減 年度
		101.12.31	101.1.1	
92年	\$6,684	\$1,004	\$1,004	102年
93年	6,578	6,578	6,578	103年
94年	8,904	8,904	8,904	104年
95年	7,151	7,151	7,151	105年
96年	8,610	8,610	8,610	106年
97年	2,289	2,289	2,289	107年
100年	3,501	3,501	3,501	110年
101年	3,489	3,489	-	111年
		<u>\$41,526</u>	<u>\$38,037</u>	

(2) 集團內個體未使用所得稅抵減之相關資訊如下：

法令依據	抵減項目	尚未使用餘額		最後可抵 減年度
		101.12.31	101.1.1	
促進產業升級 條例	機器設備	-	\$2,941	100年
	機器設備	\$1,176	1,351	103年
	研究發展支出及人才 培訓投資抵減	-	75	101年
	研究發展支出及人才 培訓投資抵減	-	233	102年
		<u>\$1,176</u>	<u>\$4,600</u>	

未認列之遞延所得稅資產

截至民國一〇二年十二月三十一日、一〇一年十二月三十一日及一〇一年一月一日止，本集團因非很有可能課稅所得而未認列之遞延所得稅資產金額合計分別為0元、3,572仟元及3,914仟元。

友信國際股份有限公司及子公司合併財務報表附註(續)  
(金額除另予註明外，均以新台幣仟元為單位)

兩稅合一相關資訊

	102.12.31	101.12.31	101.1.1
股東可扣抵稅額帳戶餘額	\$3,677	\$5,429	\$9,150

本公司民國一〇二年度預計及一〇一年度實際盈餘分配之稅額扣抵比率分別為10.76%及8.85%。

本公司已無屬民國八十六年度(含)以前之未分配盈餘。

所得稅申報核定情形

截至民國一〇二年十二月三十一日，本公司及子公司之所得稅申報核定情形如下：

	所得稅申報核定情形
本公司	核定至民國一〇〇年度
子公司-富洋企業(股)公司	核定至民國一〇二年度
子公司-聯信檢測(股)公司	核定至民國一〇〇年度
子公司-世聯模具(股)公司	核定至民國一〇〇年度

21. 每股盈餘

基本每股盈餘金額之計算，係以當期歸屬於母公司普通股持有人之淨利除以當期流通在外之普通股加權平均股數。

稀釋每股盈餘金額之計算，係以當期歸屬於母公司普通股持有人之淨利(經調整轉換公司債之利息後)除以當期流通在外之普通股加權平均股數加上所有具稀釋作用之潛在普通股轉換為普通股時將發行之加權平均普通股股數。

	102年度	101年度
(1) 基本每股盈餘		
本期淨利(仟元)	\$226,516	\$141,089
基本每股盈餘之普通股加權平均股數(仟股)	70,150	65,615
基本每股盈餘(元)	\$3.23	\$2.15
(2) 稀釋每股盈餘		
本期淨利(仟元)	\$226,516	\$141,089
轉換公司債之利息(仟元)	1,358	1,387
經調整稀釋效果後之本期淨利(仟元)	\$227,874	\$142,476
基本每股盈餘之普通股加權平均股數(仟股)	70,150	65,615
稀釋效果：		
員工紅利—股票(仟股)	164	213
轉換公司債(仟股)	3,170	8,793
經調整稀釋效果後之普通股加權平均股數(仟股)	73,484	74,621
稀釋每股盈餘(元)	\$3.10	\$1.91

於報導日至財務報表完成日間，並無任何影響普通股或潛在普通股之其他交易。

友信國際股份有限公司及子公司合併財務報表附註(續)  
(金額除另予註明外，均以新台幣仟元為單位)

七、關係人交易

1. 與關係人間之重大交易事項

(1) 銷貨

	102年度	101年度
對公司具重大影響之個體	\$296,519	\$233,601
本集團之關聯企業	17,837	11,462
合計	<u>\$314,356</u>	<u>\$245,063</u>

售予關係人係屬單一產品，並無其他非關係人資料可供比較。

(2) 進貨

	102年度	101年度
對公司具重大影響之個體	\$684,182	\$634,376
本集團之關聯企業	227,758	118,718
合計	<u>\$911,940</u>	<u>\$753,094</u>

向關係人進貨係屬單一產品，並無向其他非關係人買進相同之產品。

(3) 應收票據－關係人

	102.12.31	101.12.31	101.1.1
對公司具重大影響之個體	-	-	\$916
本集團之關聯企業	\$2,526	\$2,323	317
合計	2,526	2,323	1,233
減：備抵呆帳	-	-	-
淨額	<u>\$2,526</u>	<u>\$2,323</u>	<u>\$1,233</u>

(4) 應收帳款－關係人

	102.12.31	101.12.31	101.1.1
對公司具重大影響之個體	\$75,055	\$38,511	\$65,656
本集團之關聯企業	6,839	4,497	4,425
合計	81,894	43,008	70,061
減：備抵呆帳	-	-	-
淨額	<u>\$81,894</u>	<u>\$43,008</u>	<u>\$70,061</u>

友信國際股份有限公司及子公司合併財務報表附註(續)  
(金額除另予註明外，均以新台幣仟元為單位)

(5)應付帳款－關係人

	102. 12. 31	101. 12. 31	101. 1. 1
對公司有重大影響之個體	\$83, 421	\$73, 331	\$80, 475
本集團之關聯企業	73, 421	44, 431	22, 199
合 計	<u>\$156, 842</u>	<u>\$117, 762</u>	<u>\$102, 674</u>

(6)財產交易

出售明細：

102. 12. 31：

	資產名稱	金額	出售損益	價格決定方式
對公司有重大影響之個體	機器設備	\$6	-	議價(參考出售時之帳面價值)

101. 12. 31：

	資產名稱	金額	出售損益	價格決定方式
關聯企業	運輸設備	\$702	-	議價(參考出售時之帳面價值)
	機器設備	335	\$27	議價(參考出售時之帳面價值)

(7)本集團主要管理階層之獎酬

	102年度	101年度
短期員工福利	\$21, 942	\$18, 261
退職後福利	289	289
合計	<u>\$22, 231</u>	<u>\$18, 550</u>

(8)其他

本公司民國一〇二年度及一〇一年度關聯企業加工費、檢測費及模具費分別為152, 439仟元及124, 205仟元。截至民國一〇二年十二月三十一日及一〇一年十二月三十一日止，尚有應支付予關聯企業之加工費、檢測費分別為43, 450仟元及31, 851仟元，帳列應付費用項下。

友信國際股份有限公司及子公司合併財務報表附註(續)  
(金額除另予註明外，均以新台幣仟元為單位)

八、質押之資產

本集團計有下列資產作為擔保品：

項 目	帳面金額			擔保債務 內容
	102.12.31	101.12.31	101.1.1	
不動產、廠房及設備-土地	\$135,301	\$135,301	\$183,775	銀行借款
不動產、廠房及設備-建築物	335,819	341,132	362,272	銀行借款
不動產、廠房及設備-機器設 備、生財器具及其他設備	81,275	79,963	101,314	銀行借款
其他流動資產、長期預付租金	15,563	14,875	15,890	銀行借款
其他應收款、其他金融資產-非 流動	800	51,650	46,998	銀行借款/應 付公司債/承 租押金
合計	<u>\$568,758</u>	<u>\$622,921</u>	<u>\$710,249</u>	

九、重大或有負債及未認列之合約承諾

營業租賃承諾—本集團為承租人

本公司簽訂廠房之商業租賃合約，其平均年限為三至五年且無續租權，在此合約中並未對本集團加諸任何限制條款。

依據不可取消之營業租賃合約，民國一〇二年十二月三十一日、一〇一年十二月三十一日及一〇一年一月一日之未來最低租賃給付總額如下：

	102.12.31	101.12.31	101.1.1
不超過一年	\$7,200	\$3,520	\$6,960
超過一年但不超過五年	1,800	1,800	5,320
合 計	<u>\$9,000</u>	<u>\$5,320</u>	<u>\$12,280</u>

十、重大之災害損失

無此事項。

十一、重大之期後事項

無此事項。

友信國際股份有限公司及子公司合併財務報表附註(續)  
(金額除另予註明外，均以新台幣仟元為單位)

十二、其他

1. 金融工具之種類

金融資產

	102. 12. 31	101. 12. 31	101. 1. 1
透過損益按公允價值衡量之金融資產	\$9, 930	\$14, 783	\$14, 724
備供出售之金融資產	113, 328	113, 328	113, 328
放款及應收款：			
現金及約當現金(不含庫存現金)	964, 524	330, 853	336, 081
應收票據	28, 425	26, 828	24, 957
應收帳款	786, 398	656, 958	688, 788
應收帳款－關係人	81, 894	43, 008	70, 061
其他應收款	-	-	17, 126
存出保證金	3, 889	3, 443	3, 781
其他金融資產－非流動	800	51, 650	29, 872
小計	<u>1, 865, 930</u>	<u>1, 112, 740</u>	<u>1, 170, 666</u>
合計	<u>\$1, 989, 188</u>	<u>\$1, 240, 851</u>	<u>\$1, 298, 718</u>

金融負債

	102. 12. 31	101. 12. 31	101. 1. 1
攤銷後成本衡量之金融負債：			
短期借款	\$137, 506	\$279, 368	\$237, 041
應付款項(含關係人)	810, 676	640, 505	659, 822
應付公司債(含一年內到期部份)	-	111, 573	177, 978
長期借款(含一年內到期部份)	1, 000, 545	727, 401	838, 309
存入保證金	495	461	480
小計	<u>1, 949, 222</u>	<u>1, 759, 308</u>	<u>1, 913, 630</u>
透過損益按公允價值衡量之金融負債	-	96	513
合計	<u>\$1, 949, 222</u>	<u>\$1, 759, 404</u>	<u>\$1, 914, 143</u>

友信國際股份有限公司及子公司合併財務報表附註(續)  
(金額除另予註明外，均以新台幣仟元為單位)

## 2. 財務風險管理目的與政策

本集團財務風險管理目標主要為管理營運活動相關之市場風險、信用風險及流動性風險，本集團依集團之政策及風險偏好，進行前述風險之辨認、衡量及管理。

本集團對於前述財務風險管理已依相關規範建立適當之政策、程序及內部控制，重要財務活動須經董事會及監察人依相關規範及內部控制制度進行覆核。於財務管理活動執行期間，本集團須確實遵循所訂定之財務風險管理之相關規定。

## 3. 市場風險

本集團之市場風險係金融工具因市場價格變動，導致其公允價值或現金流量波動之風險，市場風險主要包括匯率風險、利率風險及其他價格風險(例如權益工具)。

實務上極少發生單一風險變數單獨變動之情況，且各風險變數之變動通常具關聯性，惟以下各風險之敏感度分析並未考慮相關風險變數之交互影響。

### 匯率風險

本集團匯率風險主要與營業活動(收入或費用所使用之貨幣與本集團功能性貨幣不同時)及國外營運機構淨投資有關。

本集團之應收外幣款項與應付外幣款項之部分幣別相同，此時，部位相當部分會產生自然避險效果，針對部分外幣款項則使用遠期外匯合約以管理匯率風險，基於前述自然避險及以遠期外匯合約之方式管理匯率風險不符合避險會計之規定，因此未採用避險會計；另國外營運機構淨投資係屬策略投資，因此，本集團未對此進行避險。

本集團匯率風險之敏感度分析主要針對財務報導期間結束日之主要外幣貨幣性項目，其相關之外幣升值/貶值對本集團損益及權益之影響。本集團之匯率風險主要受美金、歐元及人民幣之匯率波動影響，敏感度分析資訊如下：

- (1)當新台幣對美金升值/貶值1%時，對本集團於民國一〇二及一〇一年之損益將分別減少/增加1,718仟元及1,056仟元。
- (2)當新台幣對歐元升值/貶值1%時，對本集團於民國一〇二及一〇一年之損益將分別減少/增加1,132仟元及696仟元。

### 利率風險

利率風險係因市場利率之變動而導致金融工具之公允價值或未來現金流量波動之風險，本集團之利率風險主要係來自於分類為放款及應收款之浮動利率投資、固定利率借款及浮動利率借款。本集團以維持適當之固定及浮動利率之組合，惟因不符合避險會計之規定，未適用避險會計。

友信國際股份有限公司及子公司合併財務報表附註(續)  
(金額除另予註明外，均以新台幣仟元為單位)

有關利率風險之敏感度分析主要針對財務報導期間結束日之利率暴險項目，包括浮動利率投資及浮動利率借款，並假設持有一個會計年度，當利率上升/下降十個基本點，對本集團於民國一〇二年及一〇一年之損益將分別減少/增加99仟元及601仟元。

權益價格風險

本集團持有國內之未上市櫃之權益證券，此等權益證券之價格會因該等投資標的未來價值之不確定性而受影響。本集團持有之未上市櫃權益證券則屬備供出售類別。權益證券之投資組合資訊需定期提供予本集團之高階管理階層，董事會則須對所有之權益證券投資決策進行複核及核准。

備供出售之未上市櫃權益證券，若評價後被投資公司之市價產生1%之變動，對於本集團民國一〇二年及一〇一年之權益之影響均為566仟元。

4. 信用風險管理

信用風險係指交易對手無法履行合約所載之義務，並導致財務損失之風險。本集團之信用風險係因營業活動(主要為應收帳款及票據)及財務活動(主要為銀行存款及各種金融工具)所致。

每一業務單位係依循本集團之顧客信用風險之政策、程序及控制以管理客戶信用風險。所有客戶之信用風險評估係綜合考量該客戶之財務狀況、信評機構之評等、以往之歷史交易經驗、目前經濟環境以及本集團內部評等標準等因素。另本集團亦於適當時機使用某些信用增強工具(例如預收貨款及保險等)，以降低特定客戶之信用風險。

本集團截至民國一〇二年十二月三十一日、一〇一年十二月三十一日及一〇一年一月一日止，前十大客戶應收款項占本集團應收款項甚低，故其應收款項之信用集中風險相對並不重大。

本集團之財務部依照集團政策管理銀行存款、固定收益證券及其他金融工具之信用風險。由於本集團之交易對象係由內部之控管程序決定，屬信用良好之銀行及具有投資等級之金融機構、公司組織及政府機關，無重大之履約疑慮，故無重大之信用風險。



友信國際股份有限公司及子公司合併財務報表附註(續)  
(金額除另予註明外，均以新台幣仟元為單位)

5. 流動性風險管理

本集團藉由現金及約當現金、銀行借款、轉換公司債等合約以維持財務彈性。下表係彙總本集團金融負債之合約所載付款之到期情形，依據最早可能被要求還款之日期並以其未折現現金流量編製，所列金額亦包括約定之利息。以浮動利率支付之利息現金流量，其未折現之利息金額係依據報導期間結束日殖利率曲線推導而得。

非衍生金融工具

	短於一年	二至三年	四至五年	五年以上	合計
102.12.31					
借款	\$227,101	\$940,864			\$1,167,965
應付款項	810,676				810,676
可轉換公司債					
101.12.31					
借款	291,362	747,741			1,039,103
應付款項	640,505				640,505
可轉換公司債	114,700				114,700
101.1.1					
借款	342,674	784,536			1,127,210
應付款項	659,822				659,822
可轉換公司債	188,100				188,100

衍生金融工具

	短於一年	二至三年	四至五年	五年以上	合計
102.12.31					
流入					
流出					
淨額					
101.12.31					
流入	\$58,055				\$58,055
流出	57,980				57,980
淨額	\$75				\$75
101.1.1					
流入	\$75,148				\$75,148
流出	75,563				75,563
淨額	\$(415)				\$(415)

上表關於衍生金融工具之揭露係採用未經折現之淨額現金流量表達。

友信國際股份有限公司及子公司合併財務報表附註(續)  
(金額除另予註明外，均以新台幣仟元為單位)

6. 金融工具之公允價值

(1) 衡量公允價值所採用之評價技術及假設

金融資產及金融負債之公允價值係指該工具與有成交意願者(而非以強迫或清算方式)於現時交易下買賣之金額。本集團金融資產及金融負債公允價值估計所使用之方法及假設如下：

- A. 現金及約當現金、應收款項、應付款項及其他流動負債公允價值約等於帳面金額，主要係因此類工具之到期期間短。
- B. 應付公司債、長期借款、其他長期借款(含一年內到期部分)以其帳面價值估計其公平價值，因本公司借款採短期循環借款屬機動利率，其已按市場情況調整，故本公司之借款利率應近似市場利率。
- C. 無活絡市場交易之權益工具(包括未於活絡市場交易之公開發行公司股票及未公開發行公司股票)，以市場法估計公允價值，其評估係參考近期籌資活動、同類型及規模之公司評價、公司技術發展情形、市場狀況及其他經濟指標等。
- D. 衍生金融工具之公允價值係採用公開報價計價。當無法取得公開報價時，非選擇權衍生金融工具係採用其存續期間適用殖利率曲線以現金流量折現分析計算公允價值，選擇權衍生金融工具係採用選擇權定價模式計算公允價值。
- E. 其他金融資產及金融負債之公允價值，係以現金流量折現分析為基礎決定，其利率及折現率等假設主要參照類似工具相關資訊、存續期間適用殖利率曲線等資訊。
- F. 存出保證金及存入保證金以帳面價值估計其公平價值，係因為預計未來收取或支付之金額與帳面價值相近。

(2) 以攤銷後成本衡量金融工具之公允價值

除下表所列者外，本集團部分以攤銷後成本衡量之金融資產及金融負債之帳面金額趨近於公允價值：

	帳面金額			公允價值		
	102.12.31	101.12.31	101.1.1	102.12.31	101.12.31	101.1.1
金融負債						
應付公司債	-	\$111,573	\$177,978	-	\$117,040	\$187,611

(3) 認列於資產負債表之公允價值

下表提供原始認列後以公允價值衡量之金融工具分析資訊，並將公允價值區分成下列三等級之方式揭露分析資訊：

- 第一等級：相同資產或負債於活絡市場之公開報價(未經調整)。
- 第二等級：除第一等級之公開報價外，以屬於該資產或負債直接(亦即價格)或間接(亦即由價格推導而得)可觀察之輸入值推導公允價值。
- 第三等級：評價技術並非以可觀察市場資料為基礎之資產或負債之輸入值(不可觀察之輸入值)推導公允價值。

友信國際股份有限公司及子公司合併財務報表附註(續)  
(金額除另予註明外，均以新台幣仟元為單位)

102. 12. 31

	第一等級	第二等級	第三等級	合計
金融資產：				
透過損益按公允價值衡量之金融資產				
債券	\$9,930			\$9,930
備供出售金融資產				
股票		\$113,328		113,328

101. 12. 31

	第一等級	第二等級	第三等級	合計
金融資產：				
透過損益按公允價值衡量之金融資產				
債券	\$14,760			\$14,760
嵌入式衍生金融工具		\$23		23
備供出售金融資產				
股票		113,328		113,328
金融負債：				
透過損益按公允價值衡量之金融負債				
遠期外匯合約		96		96

101. 1. 1

	第一等級	第二等級	第三等級	合計
金融資產：				
透過損益按公允價值衡量之金融資產				
債券	\$14,640			\$14,640
遠期外匯合約		\$27		27
嵌入式衍生金融工具		57		57
備供出售金融資產				
股票		113,328		113,328
金融負債：				
透過損益按公允價值衡量之金融負債				
遠期外匯合約		513		513

於民國一〇二及一〇一年並無公允價值衡量第一等級與第二等級間之移轉。

友信國際股份有限公司及子公司合併財務報表附註(續)  
(金額除另予註明外，均以新台幣仟元為單位)

7. 衍生工具本集團持有供交易之衍生金融工具包括遠期外匯合約及嵌入式衍生金融工具，其相關資訊分述如下：

遠期外匯合約

遠期外匯合約係為管理部分交易之暴險部位，但未指定為避險工具。本集團承作之遠期外匯合約交易情形如下：

項目	合約金額	期間
102. 12. 31		
無此情事		
101. 12. 31		
遠期外匯合約	賣出美金USD2, 000仟元	101年11月09日至102年02月20日
101. 1. 1		
遠期外匯合約	賣出美金USD3, 500仟元	100年10月28日至101年03月28日

嵌入式衍生金融工具

本集團因發行轉換公司債而辨認出之嵌入式衍生金融工具，業已與主契約分離，並以透過損益按公允價值衡量之方式處理，有關此交易之合約資訊請詳附註六。

前述之衍生金融工具交易對象係國內外知名銀行，其信用良好，故信用風險不高。

對於遠期外匯合約交易，主要係規避淨資產或淨負債之匯率變動風險，到期時有相對之現金流入或流出，且公司之營運資金亦足以支應，不致有重大之現金流量風險。

友信國際股份有限公司及子公司合併財務報表附註(續)  
(金額除另予註明外，均以新台幣仟元為單位)

8. 具重大影響之外幣金融資產及負債資訊

本集團具重大影響之外幣金融資產及負債資訊如下：

	金額單位：仟元					
	102. 12. 31			101. 12. 31		
	外幣 (仟元)	匯率	新台幣 (仟元)	外幣 (仟元)	匯率	新台幣 (仟元)
<u>金融資產</u>						
<u>貨幣性項目</u>						
美金	\$10,502	29.755	\$312,487	\$11,455	28.990	\$332,080
歐元	2,767	40.89	113,143	1,817	38.290	69,573
人民幣	126,356	4.894	618,386	111,145	4.562	507,043
<u>金融負債</u>						
<u>貨幣性項目</u>						
美金	\$4,137	29.755	123,096	7,268	28.990	210,699
人民幣	70,614	4.894	345,585	76,862	4.562	350,644
	101. 1. 1					
	外幣	匯率	新台幣			
<u>金融資產</u>						
<u>貨幣性項目：</u>						
美金	\$13,132	30.225	\$396,915			
歐元	2,266	38.980	88,329			
人民幣	112,985	4.705	531,594			
<u>金融負債</u>						
<u>貨幣性項目：</u>						
美金	6,132	30.225	185,340			
人民幣	108,793	4.705	511,871			

9. 資本管理

本集團資本管理之最主要目標，係確認維持健全之信用評等及良好之資本比率，以支持企業營運及股東權益之極大化。本集團依經濟情況以管理並調整資本結構，可能藉由調整股利支付、返還資本或發行新股以達成維持及調整資本結構之目的。

友信國際股份有限公司及子公司合併財務報表附註(續)  
(金額除另予註明外，均以新台幣仟元為單位)

十三、附註揭露事項

1. 重大交易事項相關資訊：

- (1) 資金貸與他人：詳附表一。
- (2) 為他人背書保證：詳附表二。
- (3) 期末持有有價證券情形：詳附表四。
- (4) 累積買進或賣出同一有價證券之金額達新台幣一億元或實收資本額百分之二十以上：無。
- (5) 取得不動產之金額達新台幣一億元或實收資本額百分之二十以上：無。
- (6) 處分不動產之金額達新台幣一億元或實收資本額百分之二十以上：無。
- (7) 與關係人進、銷貨交易金額達新台幣一億元或實收資本額百分之二十以上：詳附表三。
- (8) 應收關係人款項達新台幣一億元或實收資本額百分之二十以上：無。
- (9) 從事衍生性商品交易：詳附註十二。

2. 轉投資事業相關資訊：

- (1) 對被投資公司直接或間接具有重大影響力或控制者：詳附表五至十三。
- (2) 對被投資公司直接或間接具有控制力者，須再揭露被投資公司從事前款第一日至第九日交易之相關資訊，但被投資公司之總資產或營業收入若未達發行人各該項金額百分之十，或係直接或間接控制其人事、財務或業務者，得僅揭露第一日至第四日交易之相關資訊：詳附表五至十三。

3. 大陸投資資訊：

- (1) 大陸被投資公司相關資訊：詳附表十四。
- (2) 與大陸投資公司間直接或間接經由第三地區事業所發生重大交易事項：

① 進貨金額及百分比與相關應付款項之期末餘額及百分比：

進貨金額	百分比	應付帳款金額	百分比
-	-	-	-

② 銷貨金額及百分比與相關應收款項之期末餘額及百分比：

銷貨金額	百分比	應收帳款金額	百分比
\$73,153	3.17%	\$18,018	0.54%

③ 財產交易金額及其所產生之損益數額：無。

④ 票據背書保證或提供擔保品之期末餘額及其目的：

單位：仟元

背書保證對象	本期最高背書保證餘額	期末背書保證餘額	以財產擔保之背書保證金額	目的
蘇州友匯五金工業有限公司	(美金 1,000 仟元) (人民幣 10,000 仟元)	(美金 1,000 仟元) (人民幣 4,000 仟元)	-	營運之需求

⑤ 資金融通之最高餘額、期末餘額、利率區間及當期利息總額：無。

⑥ 其他對當期損益或財務狀況有重大影響之交易事項：無。

4. 母公司與子公司及各子公司間之業務關係及重要交易往來情形及金額，詳附表十五。

友信國際股份有限公司及子公司合併財務報表附註(續)  
(金額除另予註明外，均以新台幣仟元為單位)

十四、部門資訊

為管理之目的，本集團依據不同產品與勞務劃分營運單位，並分為下列三個應報導營運部門：

1. 台灣營運部門：該部門係負責台灣地區所有扣件產品之接單及生產業務。
2. 中國大陸營運部門：該部門係負責中國大陸地區所有扣件產品之接單及生產業務。
3. 其他營運部門：除以上二個地區外之業務。

管理階層個別監督其業務單位之營運結果，以制定資源分配與績效評估之決策。部門之績效係根據稅前損益予以評估，並採與合併財務報表中營業損益一致之方式衡量，應報導部門之會計政策皆與本集團重要會計政策彙總說明相同。然而，合併財務報表之所得稅係以集團為基礎進行管理，並未分攤至營運部門。

營運部門間之移轉訂價係以與外部第三人類似之常規交易為基礎。

民國一〇二年

	台灣營運部門	中國大陸營運部門	其他營運部門	調整及消除	合計
收入					
來自外部客戶收入	\$2,223,025	\$1,522,397	\$191,523	-	\$3,936,945
部門間收入	132,411	175,620	-	(\$308,031)	-
收入合計	<u>\$2,355,436</u>	<u>\$1,698,017</u>	<u>\$191,523</u>	<u>(\$308,031)</u>	<u>\$3,936,945</u>
部門損益	<u>\$285,084</u>	<u>\$94,566</u>	<u>\$64,899</u>	<u>(\$128,357)</u>	<u>\$316,192</u>

(1) 部門間之收入係於合併時消除並反映於「調節及消除」項下，其他所有的調節及消除另有詳細之調節揭露於後。

(2) 每一營運部門之損益包含財務收益或財務成本。部門營業損益包含部門間銷售(損)益(128,357)仟元。

民國一〇一年

	台灣營運部門	中國大陸營運部門	其他營運部門	調整及消除	合計
收入					
來自外部客戶收入	\$2,106,618	\$1,385,010	\$267,837	-	\$3,759,465
部門間收入	199,847	139,790	292	(\$339,929)	-
收入合計	<u>\$2,306,465</u>	<u>\$1,524,800</u>	<u>\$268,129</u>	<u>(\$339,929)</u>	<u>\$3,759,465</u>
部門損益	<u>\$172,005</u>	<u>\$101,565</u>	<u>\$94,682</u>	<u>(\$149,559)</u>	<u>\$218,693</u>

(1) 部門間之收入係於合併時消除並反映於「調節及消除」項下，其他所有的調節及消除另有詳細之調節揭露於後。

(2) 每一營運部門之損益包含財務收益或財務成本。部門營業損益包含部門間銷售(損)益(149,559)仟元。

友信國際股份有限公司及子公司合併財務報表附註(續)  
(金額除另予註明外，均以新台幣仟元為單位)

2. 地區別資訊：

A. 來自外部客戶收入：收入以客戶所在地國家為基礎歸類。

地 區	102年度	101年度
台 灣	\$293,492	\$248,065
大 陸	1,184,924	1,062,873
美 國	1,711,882	1,442,446
其 他 國 家	746,647	1,006,081
合 計	<u>\$3,936,945</u>	<u>\$3,759,465</u>

B. 非流動資產：

地 區	102年度	101年度
台 灣	\$762,429	\$874,182
大 陸	312,709	293,966
英 屬 維 京 群 島	328,168	286,807
其 他 國 家	544	696
合 計	<u>\$1,403,850</u>	<u>\$1,455,651</u>

3. 產品別資訊：

產 品 別	102年度	101年度
螺絲、螺帽及扣件產品	\$3,884,233	\$3,675,654
其他	52,712	83,811
合 計	<u>\$3,936,945</u>	<u>\$3,759,465</u>

4. 重要客戶資訊：

本公司及合併子公司民國一〇二年度及一〇一年度來自每一客戶之收入均未占合併損益表上收入金額10%以上。



友信國際股份有限公司及子公司合併財務報表附註(續)  
(金額除另予註明外，均以新台幣仟元為單位)

十五、首次採用國際財務報導準則

本集團針對所有結束於民國一〇一年十二月三十一日(含)以前之會計年度，係根據我國一般公認會計原則編製財務報表。本集團民國一〇二年度之合併財務報表係為首份依經金管會認可之國際財務報導準則編製財務報表。

因此，自民國一〇二年一月一日(含)開始，本集團已遵循證券發行人財務報告編製準則及經金管會認可之國際財務報導準則、國際會計準則、國際財務報導解釋及解釋公告編製財務報表，並於會計政策中說明。首份經金管會認可之國際財務報導準則財務報表之編製基礎除遵循附註四說明之重大會計政策外，亦包括國際財務報導準則第1號「首次採用國際財務報導準則」之規定。本集團採用之初始國際財務報導準則合併資產負債表係自民國一〇一年一月一日開始編製，該日係轉換至國際財務報導準則日。

國際財務報導準則第1號「首次採用國際財務報導準則」之豁免

國際財務報導準則第1號「首次採用國際財務報導準則」允許首次採用者可以選擇針對追溯適用國際財務報導準則之原則提供若干豁免選項。本集團所採用之豁免項目如下：

1. 不動產、廠房及設備中之部分土地及建築物，係以先前一般公認會計原則之重估價值作為重估價日之認定成本。
2. 針對複合金融工具，其負債組成部分在轉換日已不再流通在外者，本集團選擇採用豁免，無須區分該工具負債及權益組成部分。
3. 在轉換日將全部累計精算損益一次認列於保留盈餘。
4. 以轉換日起各個會計期間推延決定之金額，揭露國際會計準則第19號「員工福利」規定之確定福利義務現值、計畫資產公允價值及計畫盈虧，以及經驗調整資訊。
5. 於轉換日將國外營運機構之累積換算差異數認定為零。

轉換至國際財務報導準則之影響

轉換至國際財務報導準則後，對本集團民國一〇一年一月一日(轉換日)及民國一〇一年十二月三十一日之合併資產負債表暨民國一〇一年度合併綜合損益表之影響如下：

民國一〇一年一月一日合併資產負債表項目之調節

項目	金額	轉換至國際 財務報導準則之影響		金額	經金管會認可之 國際財務報導準則	註
		認列及衡量 差異	表達差異			
流動資產					流動資產	
現金及約當現金	\$339,753	-	-	\$339,753	現金及約當現金	
公平價值變動列入損益之金					透過損益按公允價值衡量之	
融資產—流動	14,724	-	-	14,724	金融資產—流動	
應收票據	24,957	-	-	24,957	應收票據	

友信國際股份有限公司及子公司合併財務報表附註(續)  
(金額除另予註明外，均以新台幣仟元為單位)

先前一般公認會計原則	轉換至國際 財務報導準則之影響			經金管會認可之 國際財務報導準則	
	金額	差異	表達差異	金額	項目
項目	金額	差異	表達差異	金額	項目
應收帳款	758,849	-	-	758,849	應收帳款
存貨	558,167	-	-	558,167	存貨
遞延所得稅資產	22,112	-	\$(22,112)	-	-
待出售非流動資產	4,972	-	-	4,972	待出售非流動資產
受限制資產-流動	17,126	-	-	17,126	其他應收款
其他流動資產	62,261	-	382	62,643	其他流動資產
流動資產合計	1,802,921			1,781,191	流動資產合計
基金及投資					非流動資產
-		\$113,328	-	113,328	備供出售金融資產-非流動
以成本衡量之金融資產-非 流動	11,319	(11,319)	-	-	-
權益法之長期股權投資	328,056	-	-	328,056	採權益法之投資
基金及投資合計	339,375				
固定資產淨額	873,531	-	65,308	938,839	不動產、廠房及設備
無形資產	17,676	-	(15,432)	2,244	無形資產
-	-	-	697	697	預付設備款
-	-	-	35,729	35,729	遞延所得稅資產
存出保證金	3,781	-	-	3,781	存出保證金
遞延費用	66,463	-	(66,463)	-	-
受限制資產-非流動	29,872	-	-	29,872	其他金融資產-非流動
-	-	-	15,509	15,509	長期預付租金
其他資產合計	100,116			1,468,055	非流動資產合計
資產總計	\$3,133,619	\$102,009	\$13,618	\$3,249,246	資產總計

先前一般公認會計原則	轉換至國際 財務報導準則之影響			經金管會認可之 國際財務報導準則	
	金額	差異	表達差異	金額	項目
項目	金額	差異	表達差異	金額	項目
流動負債					流動負債
短期借款	\$237,041	-	-	\$237,041	短期借款
公平價值變動列入損益之金融 負債-流動	513	-	-	513	透過損益按公允價值衡量 之金融負債-流動
應付票據	43,836	-	-	43,837	應付票據
應付帳款	372,040	-	-	372,040	應付帳款
應付所得稅	21,300	-	-	21,300	當期所得稅負債
應付費用	221,129	\$1,517	-	222,646	其他應付款
一年內到期或執行賣回公司債	177,978	-	-	177,978	一年內到期或執行賣回公 司債
一年內到期之長期借款	96,000	-	-	96,000	一年內到期之長期借款

友信國際股份有限公司及子公司合併財務報表附註(續)  
(金額除另予註明外，均以新台幣仟元為單位)

先前一般公認會計原則	轉換至國際 財務報導準則之影響			經金管會認可之 國際財務報導準則	
項目	金額	認列及衡量 差異 表達差異		金額	項目 註
其他流動負債	16,050	-	-	16,050	其他流動負債
流動負債合計	<u>1,185,887</u>			<u>1,187,405</u>	流動負債合計
長期負債					非流動負債
長期借款	742,309	-		742,309	長期借款
土地增值稅準備	17,007	-	\$(17,007)	-	土地增值稅準備 6
其他負債					
應計退休金負債	7,511	-	24,209	31,720	應計退休金負債 3
存入保證金	480	-	-	480	存入保證金
遞延所得稅負債	47,434	-	25,812	73,246	遞延所得稅負債 6
負債總計	<u>2,000,628</u>	<u>1,517</u>	<u>33,014</u>	<u>2,035,160</u>	負債總計
股本					股本
普通股股本	648,115	-	-	648,115	普通股股本
預收股本	502	-	-	502	預收股本
資本公積	66,106	-	-	66,106	資本公積
保留盈餘					保留盈餘
法定盈餘公積	78,232	-	-	78,232	法定盈餘公積
特別盈餘公積	-	57,232	-	57,232	特別盈餘公積 8
未分配盈餘	177,664	(78,146)	78,146	177,664	未分配盈餘 5、8
股東權益其他調整項目					其他權益
備供出售金融資產未實現損益	-	102,009	-	102,009	備供出售金融資產未實現 損益 1
累積換算調整數	78,146	-	(78,146)	-	國外營運機構財務報表換 算之兌換差額 5
少數股權	84,226	-	-	84,226	非控制權益
股東權益總計	<u>1,132,991</u>	<u>81,095</u>	<u>-</u>	<u>1,214,086</u>	權益總計
負債及股東權益總計	<u>\$3,133,619</u>	<u>\$82,612</u>	<u>\$33,014</u>	<u>\$3,249,246</u>	負債及權益總計

友信國際股份有限公司及子公司合併財務報表附註(續)  
(金額除另予註明外，均以新台幣仟元為單位)

民國一〇一年十二月三十一日合併資產負債表項目之調節

先前一般公認會計原則	轉換至國際 財務報導準則之影響			經金管會認可之 國際財務報導準則		
認列及衡量						
項目	金額	差異	表達差異	金額	項目	註
流動資產					流動資產	
現金及約當現金	\$332,146			\$332,146	現金及約當現金	
公平價值變動列入損益之金融資產—流動	14,783			14,783	透過損益按公允價值衡量之金融資產—流動	
應收票據	26,828			26,828	應收票據	
應收帳款	699,966			699,966	應收帳款	
存貨	512,399			512,399	存貨	
遞延所得稅資產	16,798		(16,798)	-		7
其他流動資產	59,721		366	60,087	其他流動資產	
流動資產合計	<u>1,662,641</u>			<u>1,646,209</u>	流動資產合計	2
基金及投資					非流動資產	
備供出售金融資產—非流動		113,328		113,328	備供出售金融資產—非流動	1
以成本衡量之金融資產—非流動	11,319	(11,319)		-		1
採權益法之長期股權投資	366,969			366,969	採權益法之投資	
基金及投資合計	<u>378,288</u>					
固定資產淨額	822,943		81,196	904,139	不動產、廠房及設備	
無形資產	16,368	(510)	(14,579)	1,279	無形資產	2
其他資產						
受限制資產—非流動	51,650			51,650	其他金融資產—非流動	
-	-		14,510	14,510	長期預付租金	2
存出保證金	3,443			3,443	存出保證金	
-	-		333	333	預付設備款	
遞延費用	81,825		(81,825)	-		
遞延所得稅資產	-	4,812	22,290	27,102	遞延所得稅資產	7
其他資產合計	136,918			1,482,753		
資產總計	<u>\$3,017,158</u>			<u>\$3,128,962</u>	資產總計	

友信國際股份有限公司及子公司合併財務報表附註(續)  
(金額除另予註明外，均以新台幣仟元為單位)

先前一般公認會計原則		轉換至國際 財務報導準則之影響		經金管會認可之 國際財務報導準則		
項目	金額	認列及衡量		金額	項目	註
		差異	表達差異			
流動負債					流動負債	
短期借款	\$279,368			\$279,368	短期借款	
公平價值變動列入損益之金融 負債－流動	96			96	透過損益按公允價值衡量之 金融負債－流動	
應付票據	34,351			34,351	應付票據及帳款	
應付帳款	359,331			359,331	應付帳款	
應付所得稅	12,216			12,216	當期所得稅負債	
應付費用	233,090		1,517	234,607	其他應付款	3
一年內到期或執行賣回權公司 債	111,573			111,573	一年內到期或執行賣回權公 司債	
其他流動負債	10,396			10,396	其他流動負債	
長期負債					非流動負債	
長期借款	727,401			727,401	長期借款	
土地增值稅準備	17,007		(17,007)	-		6
其他負債						
應計退休金負債	6,407	3,296	24,209	33,912	應計退休金負債	3
存入保證金	461			461	存入保證金	
遞延所得稅負債	55,465		22,499	77,964	遞延所得稅負債	7
負債總計	<u>1,847,162</u>			<u>1,881,676</u>	負債總計	
股本					股本	
普通股股本	692,094			692,094	普通股股本	
預收股本	25,125			25,125	預收股本	
資本公積	101,111			101,111	資本公積	
保留盈餘					保留盈餘	
法定盈餘公積	91,569			91,569	法定盈餘公積	
特別盈餘公積		57,232		57,232	特別盈餘公積	8
未分配盈餘	182,408	(82,740)	78,146	177,814	未分配盈餘	6、8
股東權益其他調整項目					其他權益	
備供出售金融資產未實現損益		102,009		102,009	備供出售金融資產未實現損 益	1
累積換算調整數	43,474		(78,145)	(34,671)	國外營運機構財務報表換算 之兌換差額	6
未認為退休金成本之淨損失	(788)	788		-		-
庫藏股票	(53,433)			(53,433)	庫藏股票	
少數股權	88,436			88,436	非控制權益	
股東權益總計	<u>1,169,996</u>			<u>1,247,286</u>	權益總計	
負債及股東權益總計	<u>\$3,017,158</u>			<u>\$3,128,962</u>	負債及權益總計	

友信國際股份有限公司及子公司合併財務報表附註(續)  
(金額除另予註明外，均以新台幣仟元為單位)

民國一〇一一年度合併綜合損益表項目之調節

先前一般公認會計原則	轉換至國際 財務報導準則之影響		經金管會認可 之國際財務報導準則		註
	金額	差異	表達差異	金額	
營業收入淨額	\$3,759,465	-	-	\$3,759,465	營業收入淨額
營業成本	(3,037,485)	-	-	(3,037,485)	營業成本
營業毛利	721,980			721,980	營業毛利
營業費用					營業費用
研究發展費用	(4,129)	-	-	(4,129)	研發費用
管理費用	(196,429)	1,010	-	(195,419)	管理費用 3
推銷費用	(307,699)	-	-	(307,699)	推銷費用
合計	(508,257)			(507,247)	
營業利益	213,723			214,733	營業利益
營業外收入及利益					營業外收入及支出
採權益法認列之投資淨益	16,954	-	-	16,954	採用權益法認列之關聯企 業及合資損益之份額
利息收入	2,943	-	-	2,943	其他收入
股利收入	5,666	-	-	5,666	其他收入
處分固定資產淨益	6,330	-	-	6,330	其他利益及損失
租金收入	176	-	-	176	其他收入
金融商品評價淨益	5,305	-	-	5,305	其他利益及損失
其他收入	16,411	-	-	16,411	其他收入
合計	53,785			53,785	
營業外費用及損失					
利息費用	(33,415)	-	-	(33,415)	財務成本
金融資產減損損失	(96)	-	-	(96)	其他利益及損失
兌換淨損	(12,324)	-	-	(12,324)	其他利益及損失
財務費用	(832)	-	-	(832)	其他利益及損失
其他損失	(3,158)	-	-	(3,158)	其他利益及損失
合計	(49,825)			(49,825)	
稅前利益	217,683			218,693	稅前利益
所得稅費用	(56,000)			(56,000)	所得稅費用
非控制權益	(21,604)			(21,604)	
合併總淨利	\$140,079			\$141,089	本期淨利
		\$ (32,258)	(32,258)		國外營運機構財務報表換 算之兌換差額
		(5,604)	(5,604)		確定福利計劃精算損失 3
		(12,366)	(12,366)		採用權益法認列之關聯企 業及合資之其他綜合損益 之份額 4
		7,101	7,101		與其他綜合損益組成部分 相關之所得稅
		\$ (43,127)	(43,127)		本期其他綜合損益(稅後 淨額)
				\$119,566	本期綜合損益總額

友信國際股份有限公司及子公司合併財務報表附註(續)  
(金額除另予註明外，均以新台幣仟元為單位)

由我國一般公認會計原則轉換為國際財務報導準則，對現金流量表並未有重大影響。本集團依先前一般公認會計原則按間接法編製之現金流量表，係將利息收現數、股利收現數及利息支付數作為營業活動之現金流量，且未被要求單獨揭露利息收現數與股利收現數。惟依國際會計準則第7號「現金流量表」之規定，本集團民國一〇一年度之利息收現數及股利收現數為2,943仟元及5,799仟元係單獨予以揭露，且依其性質將利息收現數表達為營業活動之現金流量及利息支付數表達為籌資活動之現金流量。

除上述差異外，依國際財務報導準則編製之合併現金流量表與依先前一般公認會計原則所編製者，並無其他重大差異。

1. 以成本衡量之金融資產

原會計政策對持有之未上市、櫃金融資產，以其原始認列之成本衡量，並於有減損之客觀證據後認列減損損失；轉換後依據國際會計準則第39號「金融工具：認列與衡量」，除非公允價值無法可靠衡量，此類之部分金融資產應以公允價值衡量，重分類備供出售金融資產，此變動所產生之影響如下：

民國一〇一年一月一日及十二月三十一日之明細均詳如下：

先前一般公認會計原則之原衡量種類	轉換至國際財務報導準則下之衡量種類	先前一般公認會計原則之原帳面金額	國際財務報導準則下之帳面金額	調整至備供出售金融資產未實現損益	調整至保留盈餘
以成本衡量之金融資產－非流動	備供出售金融資產－非流動	\$11,319	\$113,328	\$102,009	-

民國一〇一年度列於其他綜合損益項目備供出售金融資產未實現評價利益均調整0仟元。

2. 土地使用權重分類至預付租金

依先前一般公認會計原則，土地使用權分類為無形資產項下。轉換至國際財務報導準則後，依國際會計準則第17號「租賃」規定，土地使用權重分類為流動資產項下之預付租金及非流動資產項下之長期預付租金。截至民國一〇一年一月一日及十二月三十一日，本集團土地使用權重分類至預付租金之金額分別為382仟元及366仟元；重分類至長期預付租金之金額分別為15,509仟元及14,510仟元。

友信國際股份有限公司及子公司合併財務報表附註(續)  
(金額除另予註明外，均以新台幣仟元為單位)

3. 員工福利

本集團依先前一般公認會計原則之規定，對確定福利義務進行精算評價，並據以認列相關退休金成本及應計退休金負債。轉換至國際財務報導準則後，依國際會計準則第19號「員工福利」之規定進行精算評價。本集團於民國一〇一年一月一日及十二月三十一日因重新針對確定福利義務進行精算、採用國際財務報導準則第1號「首次採用國際財務報導準則」之豁免於民國一〇一年一月一日將累計精算損益於轉換日歸零，及一次認列未認列過渡性淨給付義務，致民國一〇一年一月一日及十二月三十一日應計退休金負債分別調整24,209仟元及27,505仟元。此外，由於本集團選擇於轉換至國際財務報導準則後，將精算損益全數列入其他綜合損益，綜合以上影響，民國一〇一年度退休金成本調整1,010仟元、其他綜合損益調整5,604仟元。

4. 採用權益法投資之調整

本集團民國一〇一年度採用權益法認列之關聯企業及合資之其他綜合損益之份額增加12,366千元。

5. 合併綜合損益表之調節說明

本集團原依我國修正前證券發行人財務報告編製準則編製合併損益表，其營業利益僅包含營業收入、營業成本及營業費用。轉換至國際財務報導準則後，為配合國際財務報導準則之財務報表表達方式以及修正後證券發行人財務報告編製準則，部分綜合損益表項目已予以重分類。其他與轉換至國際財務報導準則有關之調整已敘述如上。

6. 累積換算差異數認定為零

本集團選擇依據國際財務報導準則第1號「首次採用國際財務報導準則」之豁免，於轉換日將國外營運機構之累積換算差異數認定為零。

7. 所得稅

遞延所得稅之分類及備抵評價

依先前一般公認會計原則，同一納稅主體之流動及非流動遞延所得稅負債及資產互相抵銷，僅列示其淨額。轉換至國際財務報導準則後，依國際會計準則第12號「所得稅」規定，遞延所得稅資產與負債僅於當期所得稅資產及當期所得稅負債之互抵具有法定執行權，且遞延所得稅係屬同一納稅主體並與由同一稅捐機關課徵之所得稅有關時，可予互抵。

依先前一般公認會計原則，遞延所得稅資產或負債依其相關資產或負債之分類劃分為流動或非流動。未能歸屬者，則按該遞延所得稅資產或負債預期實現或清償之期間劃分。轉換至國際財務報導準則後，依國際會計準則第1號「財務報表之表達」規定，遞延所得稅資產或負債一律列為非流動。截至民國一〇一年一月一日及十二月三十一日，本集團遞延所得稅資產重分類至非流動資產之金額分別為22,112仟元及16,798仟元。



友信國際股份有限公司及子公司合併財務報表附註(續)  
(金額除另予註明外，均以新台幣仟元為單位)

依先前一般公認會計原則，遞延所得稅資產係全額認列，並對有百分之五十以上機率無法實現部分設立備抵評價科目。轉換至國際財務報導準則後，依國際會計準則第12號「所得稅」規定，遞延所得稅資產僅就很有可能(Probable)實現之範圍內認列。

另上述之變動對本集團所得稅費用、遞延所得稅資產及遞延所得稅負債之影響列示如下：

所得稅費用：

	說明	101年度
認列於損益：		
員工福利	3	\$1,010

遞延所得稅資產及負債：

	101.1.1		101.12.31		
	遞延所得	遞延所得	遞延所得	遞延所得	
	說明	稅資產	稅負債	稅資產	稅負債
員工福利	3	\$5,146	-	\$4,688	-

#### 8. 特別盈餘公積

依金管會於民國一〇一年四月六日發布之金管證發字第1010012865號函令規定，首次採用國際財務報導準則時，應就帳列股東權益項下之未實現重估增值及累積換算調整數利益，因選擇適用國際財務報導準則第1號「首次採用國際財務報導準則」豁免項目而轉入保留盈餘部分，分別提列相同數額之特別盈餘公積，本集團帳列累積換算調整數利益78,146仟元於民國一〇一年一月一日因選擇採用國際財務報導準則第1號「首次採用國際財務報導準則」豁免項目而轉入保留盈餘部分，分別提列相同數額之特別盈餘公積；但轉換日因首次採用國際財務報導準則產生之保留盈餘增加數不足提列時，得僅就因轉換採用國際財務報導準則產生保留盈餘增加數予以提列，致民國一〇一年一月一日開帳日提列特別盈餘公積57,232仟元。另本集團並未於民國一〇一年度使用、處分或重分類相關資產。

#### 9. 其他

為便於財務報表之比較，依先前一般公認會計原則編製財務報表之部份科目業經重分類。

友信國際股份有限公司及子公司合併財務報表附註(續)  
(金額除另予註明外，均以新台幣千元為單位)

附表一

友信國際股份有限公司

資金貸與他人

民國一〇二年度

編號 (註一)	貸出資金 之公司	貸與 對象	往來科目	是否 為關 係人	本期最高餘 額	期末餘額 (董事會核准 額度)	實際撥貸 期末餘額	利率區間	資金貸與 性質 (註二)	業務往來 金額 (註三)	有短期融通資 金必要之原因 (註四)	提列備抵 呆帳金額	擔保品		對個別對象 資金貸與限額 (註五)	資金貸與 總限額 (註六)
													名稱	價值		
0	友信國際 (股)公司	友匯貿易 (上海)有限公 司	其他應 收款	是	17,853 (美金 600千元)	17,853 (美金 600千元)	-	-	2	-	營運週轉	-	-	-	\$178,241	\$712,964
0	友信國際 (股)公司	YESWIN CORPORATION	其他應 收款	是	29,755 (美金 1,000千元)	29,755 (美金 1,000千元)	-	-	2	-	營運週轉	-	-	-	178,241	712,964
0	友信國際 (股)公司	蘇州友匯五金 工業有限公司	其他應 收款	是	29,755 (美金 1,000千元)	29,755 (美金 1,000千元)	-	-	2	-	營運週轉	-	-	-	178,241	712,964
0	友信國際 (股)公司	NEWCO INTERNATIONAL CO., LTD.	其他應 收款	是	44,633 (美金 1,500千元)	44,633 (美金 1,500千元)	-	-	2	-	營運週轉	-	-	-	178,241	712,964

(註一)：本公司及其子公司資金貸與他人應分別列兩表並於編號註明，編號之填寫方法如下：  
本公司填0  
子公司填1

(註二)：資金貸與性質之填寫方法如下：

有業務往來者請填1

有短期融通資金之必要者請填2

(註三)：資金貸與性質屬1者，應填寫業務往來金額。

(註四)：資金貸與性質屬2者，應具體說明必要貸與資金之原因及貸與對象之資金用途，例如償還借款、購置設備、營業週轉...等。

(註五)：本公司資金貸與個別公司之限額，其與本公司有業務往來者，不得超過本公司淨值之百分之十，且不得超過本公司淨值之百分之十，其因董事會認為短期融通資金之必要者，不得超過本公司淨值之百分之十。

(註六)：本公司資金貸與他人之總額，以不超過本公司淨值之百分之三十為限，惟因董事會認為短期融通資金之必要，而將資金貸與他人之累計金額，不得超過本公司淨值之百分之四十，另本公司直接及間接持有表決權股份百分之十之國外公司間，從事資金貸與，不受融通資金總額不得超過貸與企業淨值之百分之四十之限制。

(註七)：美元兌換新台幣匯率為 1：29.755。

友信國際股份有限公司及子公司合併財務報表附註(續)  
(金額除另予註明外，均以新台幣千元為單位)

附表二  
友信國際股份有限公司  
為他人背書保證  
民國一〇二年度

編號	背書保證者 公司名稱	被背書保證對象	對單一企業背 書保證之限額 (註三)	本期最高背書 保證餘額	期末背書 保證餘額	期末 實際動支 金額	以財產擔保 之背書保證 金額	累計背書保證 金額佔最近期 財務報表淨值 比率	背書保證 最高限額 (註一)	屬母公司 對子公司 背書保證	屬子公司 對母公司 背書保證	屬對大陸地 區背書保證
0	友信國際 (股)公司	蘇州友匯 五金工業 有限公司	\$712,964	\$78,695 (美金 1,000 仟元) (人民幣 10,000 仟元)	\$78,695 (美金 1,000 仟元) (人民幣 10,000 仟元)	\$49,331 (美金 1,000 仟元) (人民幣 4,000 仟元)	無	2.77%	\$891,205	Y	-	Y

(註一)：本公司對外背書保證之總額以不超過本公司淨值之百分之五十為限，本公司及其子公司整體對外背書保證之總額不可超過本公司最近年度業務往來金額之百分之三十或最近三個月業務往來金額之百分之二十孰高者，且不得超過本公司淨值之百分之三十。

(註二)：本公司及其子公司整體總額對單一企業背書保證之金額，其因業務往來關係從事背書保證者，不得超過被保證公司與本公司最近年度業務往來金額之百分之三十或最近三個月業務往來金額之百分之二十孰高者，且不得超過本公司淨值之百分之四十。

(註三)：與本公司為母子公司關係而從事背書保證者，單一子公司不得超過本公司淨值之百分之四十。

(註四)：因共同投資關係由各出資股東依其持股比例對被投資公司背書保證者，不得超過本公司淨值之百分之十。

(註五)：本公司及子公司背書保證資訊應分別列兩表並於編號註明，編號之填寫方法如下：  
本公司填 0。  
子公司填 1。

(註六)：人民幣兌換新台幣匯率為 1：4.894  
美金兌換新台幣匯率為 1：29.755

友信國際股份有限公司及子公司合併財務報表附註(續)  
(金額除另予註明外，均以新台幣千元為單位)

附表三  
友信國際股份有限公司  
與關係人進、銷貨交易金額達新台幣一億元或實收資本額百分之二十以上  
民國一〇二年度

進(銷)貨之公司	交易對象名稱	關係	交易情形			交易條件與一般交易不同之情形及原因		應收(付)票據、帳款		備註	
			進(銷)貨	金額	佔總進貨/銷貨之比率	授信期間	單價	授信期間	餘額		佔總應收(付)票據、帳款之比率
友信國際(股)公司	恒耀工業(股)公司	本公司之董事長為該公司董事長	進貨	\$684,182	49.32%	出貨後30天內付款	與一般廠商相當	應付帳款	\$83,421	37.09%	
友信國際(股)公司	Newco International Co., Ltd	本公司持股49%之被投資公司；並為本公司實質控制之子公司	銷貨	107,255	4.65%	提單日起90天內收款	與一般廠商相當	應收帳款	\$27,748	5.93%	
友信國際(股)公司	欣富山國際(股)公司	本公司持股50%之被投資公司；並為本公司實質控制之子公司	進貨	106,783	7.70%	出貨後30天內付款	與一般廠商相當	應付帳款	\$17,113	7.61%	

友信國際股份有限公司及子公司合併財務報表附註(續)  
(金額除另予註明外，均以新台幣千元為單位)

附表四  
友信國際股份有限公司  
持有有價證券情形  
民國一〇二年度

持有之公司	有價證券種類及名稱	與有價證券發行人之關係	帳列科目	期 末				備 註
				股 數	帳面金額	持股比例	公允價值 (註一)	
友信國際(股)公司	未上市(櫃)股票—QST INTERNATIONAL CORP.	本公司之子公司	採權益法之投資	12,056	\$767,462	100%		
"	未上市(櫃)股票—聯信檢測(股)公司	本公司之子公司	"	2,853,900	52,586	100%	-	
"	未上市(櫃)股票—NEWCO International Co., Ltd.	本公司之子公司	"	84,502	31,723	49%	-	
"	未上市(櫃)股票—YESWIN CORPORATION	本公司之子公司	"	10,000	43,805	100%	-	
"	未上市(櫃)股票—富洋企業(股)公司	本公司之子公司	"	6,000,000	52,196	100%	-	
"	未上市(櫃)股票—BQG International Holdings	本公司之子公司	"	8,350,000	329,053	100%	-	
"	未上市(櫃)股票—BQG N. AMERICA CORP.	本公司之子公司	"	1,000	2,788	100%	-	
"	未上市(櫃)股票—欣富山國際(股)公司	本公司採權益法評價之被投資公司	"	2,800,000	43,960	50%		
"	未上市(櫃)股票—恒耀工業(股)公司	本公司董事長為該公司董事	備供出售金融資產-非流動	5,666,414	113,328	4.95%	\$113,328	
"	可轉換公司債—亞洲光學(股)公司	無	透過損益按公允價值衡量之金融資產-流動	50	4,960	-	4,960	
"	可轉換公司債—嘉晶電子(股)公司	無	"	50	4,970	-	4,970	

(註一)：採權益法之投資係屬未上市(櫃)股票，故無公開報價。

友信國際股份有限公司及子公司合併財務報表附註(續)  
(金額除另予註明外，均以新台幣千元為單位)

附表五  
友信國際股份有限公司  
對投資公司直接或間接具有重大影響力或控制者  
民國一〇二年

投資公司名稱	被投資公司名稱	所在地區	主要營業項目	原始投資金額		股數	期末持有		被投資公司 本期損益	本期認列之 投資損益	備註
				本期末	去年年底		比率	帳面金額			
友信國際(股)公司	QST INTERNATIONAL CORP.	P. O. BOX 957, OFFSHORE INCORPORATIONS CENTRE, ROAD TOWN, TORTOLA, BRITISH VIRGIN ISLANDS.	投資控股公司轉投資蘇州友匯五金工業有限公司持股100%、廈門恒耀金屬有限公司持股8%及友匯貿易(上海)有限公司持股100%。	\$320,944	\$320,944	12,056	100%	\$767,462	\$66,696	\$66,696	
"	聯信檢測(股)公司	台南市長榮路一段203號3樓	螺絲、螺帽及其他五金零配件之檢驗及測試業務，及前項有關檢驗儀器之進出口業務。	13,300	13,300	2,853,900	100%	52,586	14,020	14,020	
"	Newco International Co., Ltd.	No. 147 Moo 1 Chonburi-banbueng Road, Tambol Mabpai, Amphur Banbueng, Chonburi Province.	各種器材與配備的進出口、設計與製造。	2,570	2,570	84,502	49%	31,723	16,883	8,273	
"	YESWIN CORPORATION	P. O. BOX 957, OFFSHORE INCORPORATIONS CENTRE, ROAD TOWN, TORTOLA, BRITISH VIRGIN ISLANDS.	進出口貿易業務。	1,300	1,300	10,000	100%	43,805	1,755	1,755	
"	富洋企業(股)公司	高雄市湖內區中山路二段35號	從事金屬熱加工處理。	71,404	71,404	6,000,000	100%	52,196	(3,612)	(3,612)	

友信國際股份有限公司及子公司合併財務報表附註(續)  
(金額除另予註明外，均以新台幣千元為單位)

投資公司名稱	被投資公司名稱	所在地區	主要營業項目	原始投資金額		期末持有		被投資公司 本期損益	本期認列之 投資損益	備註
				本期末	去年年底	股數	比率			
友信國際(股)公司	BQG International Holdings	Scotia Centre 4th Floor, P.O. Box 2804, George Town, Grand Cayman KY1-1112, Cayman Islands.	投資控股公司轉投資 BOLTUN BVI Corp. 持股 19.21%。	264,744	264,744	8,350,000	100%	41,408	41,408	
"	欣富山國際(股)公司	高雄市湖內區中山路二段33號	從事螺絲、螺帽及其他五金零件之製造。	28,000	28,000	2,800,000	50%	22,559	11,279	
"	BQG N. AMERICA CORP.	333W. WACKER DR., SUITE 2000 CHICAGO IL 60606	進出口貿易業務。	2,968	-	1,000	100%	(188)	(188)	

友信國際股份有限公司及子公司合併財務報表附註(續)  
(金額除另予註明外，均以新台幣仟元為單位)

附表六  
孫公司：蘇州友匯五金工業有限公司、友匯貿易(上海)有限公司  
資金貸與他人  
民國一〇二年

編號 (註一)	貸出資 金之公 司	貸與 對象	往 來 項 目	本期最高 金額	期末餘額	實際動 支金額	利率 區間	資金貸與 性質 (註二)	業務往 來金額 (註三)	有短期融 通資金必 要之原因 (註四)	提列備抵 呆帳金額	擔保品		對個別對象 資金貸與 限額 (註五)	資金貸與總限 額 (註五)
												名稱	價值		
1	蘇州友匯 五金工業 有限公司	友匯貿易 (上海)有 限公司	其他流 動資產	\$38,173 (人民幣 7,800仟元)	\$38,173 (人民幣 7,800仟元)	-	-	2	-	營業週轉	-	-	\$269,248 (人民幣 55,016仟元)	\$269,248 (人民幣 55,016仟元)	

(註一)：本公司及子公司資金貸與他人資訊應分別列兩表並於編號欄註明，編號之填寫方法如下：

本公司填0

子公司填1

(註二)：資金貸與性質之填寫方法如下：

有業務往來者請填1。

有短期融通資金之必要者請填2

(註三)：資金貸與性質屬1者，應填寫業務往來金額。

(註四)：資金貸與性質屬2者，應具體說明必要貸與資金之原因及貸與對象之資金用途，例如償還借款、購置設備、營業週轉……等。

(註五)：與本公司直接及間接持有表決權股份百分之百之國外子公司資金貸與總額及個別對象之限額如下：

1. 子公司貸與他人之總額，以不超過子公司淨值之百分之五十。

2. 子公司資金貸與個別公司之限額，其與子公司有業務往來者，不得超過申貸資金公司與子公司最近年度業務往來金額之百分之三十，且不得超過子公司淨值之百分之十；其因董事會認有短期融通之必要者，不得超過子公司淨值之百分之十；另惟子公司與母公司持股百分之百之各國外子公司間，其因董事會認有短期融通資金之必要者，不得超過本公司淨值之百分之五十為限。

(註六)：人民幣兌換新台幣匯率為1：4.894。



友信國際股份有限公司及子公司合併財務報表附註(續)  
(金額除另予註明外，均以新台幣千元為單位)

附表七  
孫公司：蘇州友匯五金工業有限公司、友匯貿易(上海)有限公司  
為他人背書保證  
民國一〇二年

編號	背書保證者 公司名稱	被背書保證對象		對單一企業 背書保證限額 (註二)	本期最高背書 保證餘額	期末背書 保證餘額	實際動支 金額	以財產 擔保之 背書保 證金額	累計背書 保證金額 佔最近期 財務報表	背書保證 最高限額 (註一)	屬母公司對 子公司背書 保證	屬子公司對 母公司背書 保證	屬對大陸地 區背書保證
		公司名稱	關係										
1	蘇州友匯五金工業有限公司	友匯貿易(上海)有限公司	有業務關係之公司(係本公司透過QST間接持股100%之孫公司)	538,499千元 (人民幣110,032千元)	127,244千元 (人民幣26,000千元)	127,244千元 (人民幣26,000千元)	63,622千元 (人民幣13,000千元)	-	11.81%	538,499千元 (人民幣110,032千元)	N	N	Y

(註一)：蘇州友匯對外背書保證之總額以不超過蘇州友匯淨值之百分之五十為限，惟與蘇州友匯為母子公司關係或同為友信公司之各子公司而從事背書保證者，不得超過蘇州友匯淨值百分之百為限。(淨值：人民幣110,032千元)

(註二)：蘇州友匯對單一企業背書保證之金額，其因業務往來關係從事背書保證者，不得超過被保證公司與本公司最近年度業務往來金額之百分之三十或最近三個月業務往來金額之百分之二十執高者，且不得超過蘇州友匯淨值之百分之三十，惟與蘇州友匯為母子公司關係或同為友信公司之各子公司而從事背書保證者，不得超過蘇州友匯淨值百分之百為限。

(註三)：本公司及子公司背書保證資訊應分別列兩表並於編號欄註明，編號之填寫方法如下：

本公司填0。

子公司填1。

(註四)：人民幣兌換新台幣匯率為1：4.894。

友信國際股份有限公司及子公司合併財務報表附註(續)  
(金額除另予註明外，均以新台幣千元為單位)

附表八

子公司：QST International Corp. 及孫公司：蘇州友匯五金工業有限公司、友匯貿易(上海)有限公司  
期末持有有價證券情形  
民國一〇二年

持有之公司	有價證券種類及名稱	與有價證券發行人之關係	帳列科目	期			備註
				股數	帳面金額	持股比例	
QST INTERNATIONAL CORP.	未上市(櫃)股票－蘇州友匯五金工業有限公司	QST 公司之子公司	採權益法之投資	(註二)	\$537,144	100%	-
	未上市(櫃)股票－友匯貿易(上海)有限公司	QST 公司之子公司	採權益法之投資	(註二)	175,697	100%	-
	未上市(櫃)股票－廈門恒耀金屬有限公司	QST 公司之採權益法之被投資公司	採權益法之投資	(註二)	54,606	8%	- (註三)
蘇州友匯五金工業有限公司	未上市(櫃)股票－蘇州友豐五金製造工業有限公司	QST 公司之子公司	採權益法之投資	(註二)	RMB11,088 (千元)	50%	-
友匯貿易(上海)有限公司	未上市(櫃)股票－蘇州凱喜商貿有限公司	QST 公司之採權益法之被投資公司	採權益法之投資	(註二)	RMB263 (千元)	50%	-

(註一)：採權益法之投資係屬未上市(櫃)股票，故無公開報價。

(註二)：係為未上市(櫃)公司，且為有限公司，故無列示股數。

(註三)：本公司綜合持股比例超過20%，故採權益法評價。

友信國際股份有限公司及子公司合併財務報表附註(續)  
(金額除另予註明外，均以新台幣千元為單位)

附表九

子公司：QST International Corp.

對投資公司直接或間接具有重大影響力或控制者

民國一〇二年

投資公司名稱	被投資公司名稱	所在地區	主要營業項目	原始投資金額		期末持有			被投資公司 本期損益	本期認列之 投資損益	備註
				本期末	去年年底	股數	比率	帳面金額			
QST INTERNATIONAL CORP.	蘇州友匯五金工業有限公司	江蘇省蘇州工業園區東旺路7號	生產銷售各種標準件及零件、自動車輪零件、標準件生產機器、模具及塑膠製品。	USD5,954 (仟元)	USD5,954 (仟元)	- (註一)	100%	\$537,144	\$50,781		
QST INTERNATIONAL CORP.	友匯貿易有限公司 (上海)有限公司	上海市外高橋保稅區新靈路118號9樓915A室	主從事緊固件、工業用五金件、五金工具、塑料製品等檢測服務及配件的批發。	USD3,000 (仟元)	USD3,000 (仟元)	- (註一)	100%	175,697	8,007		
QST INTERNATIONAL CORP.	廈門恒耀金屬有限公司	廈門市集美區北部工業區天鳳路77號	生產加工各種金屬螺絲、螺帽和螺絲、螺帽的機械生產設備、模具的生產加工。	USD960 (仟元)	USD960 (仟元)	- (註一)	8% (註二)	54,606	89,652	7,172	

註一：係為未上市(櫃)公司，且為有限公司，故無列示股數。

註二：本公司綜合持股比例超過20%，故採權益法評價。

友信國際股份有限公司及子公司合併財務報表附註(續)  
(金額除另予註明外，均以新台幣千元為單位)

附表九(續)

孫公司：蘇州友匯五金工業有限公司  
對投資公司直接或間接具有重大影響力或控制者  
民國一〇二年

投資公司名稱	被投資公司名稱	所在地區	主要營業項目	原始投資金額		期末持有			被投資公司本期損益	本期認列之投資損益	備註
				本期末	去年年底	股數	比率	帳面金額			
蘇州友匯五金工業有限公司	蘇州友豐五金製造工業有限公司	江蘇省蘇州工業園區東旺路7號	研發生產各種冷成型的液壓螺母和管套類產品，以及液壓管接等相關產品，銷售本公司產品並提供相關售後服務。	RMB4,013 (仟元)	RMB4,013 (仟元)	- (註)	50%	RMB11,088 (仟元)	RMB3,934 (仟元)	RMB1,950 (仟元)	

註：係為未上市(櫃)公司，且為有限公司，故無列示股數。

孫公司：友匯貿易(上海)有限公司  
對投資公司直接或間接具有重大影響力或控制者  
民國一〇二年

投資公司名稱	被投資公司名稱	所在地區	主要營業項目	原始投資金額		期末持有			被投資公司本期損益	本期認列之投資損益	備註
				本期末	去年年底	股數	比率	帳面金額			
友匯貿易(上海)有限公司	蘇州凱喜商貿有限公司	江蘇省蘇州工業園區東旺路7號	從事緊固件、工業用五金件、五金工具、塑料製品、橡膠製品、機械設備及配件的批發、進出口、佣金代理及相關業務配套業務。	RMB314 (仟元)	RMB314 (仟元)	- (註)	50%	RMB263 (仟元)	RMB(34) (仟元)	RMB(13) (仟元)	

註：係為未上市(櫃)公司，且為有限公司，故無列示股數。

友信國際股份有限公司及子公司合併財務報表附註(續)  
(金額除另予註明外，均以新台幣千元為單位)

附表十  
子公司：聯信檢測(股)公司及孫公司  
期末持有有價證券情形  
民國一〇二年

持有之公司	有價證券種類及名稱	與有價證券發行人 之關係	帳列科目	期 末				備 註
				股 數	帳面金額	持股比例	市價 (註一)	
聯信檢測(股)公司	未上市(櫃)股票—世聯模具(股)公司	本公司之子公司	採權益法之投資	120,000	\$1,718	60%	-	
聯信檢測(股)公司	未上市(櫃)股票—Q-Lab Inc.	本公司之子公司	採權益法之投資	310,000	20,358	100%	-	
Q-Lab Inc.	未上市(櫃)股票—蘇州聯信檢測技術有限公司	本公司之子公司	採權益法之投資	(註二)	20,272	100%	-	

註一：採權益法之投資係屬未上市(櫃)股票，故無公開報價。

註二：係為未上市(櫃)公司，且為有限公司，故無列示股數。

友信國際股份有限公司及子公司合併財務報表附註(續)  
(金額除另予註明外，均以新台幣千元為單位)

附表十一  
子公司：聯信檢測(股)公司及孫公司  
對投資公司直接或間接具有重大影響力或控制者  
民國一〇二年

投資公司名稱	被投資公司名稱	所在地區	主要營業項目	原始投資金額		期末持有			被投資公司 本期損益	本期認列之 投資損益	備註
				本期末	去年年底	股數	比率	帳面金額			
聯信檢測股份有限公司	Q-Lab Inc.	Level1, Central Bank of Samoa Building, Beach Road, Apia, SAMOA	投資控股公司 轉投資蘇州聯信檢測技術有限公司持股 100%。	\$10,240	\$10,240	310,000	100%	\$20,358	\$3,632		
聯信檢測股份有限公司	世聯模具(股)公司	台南市長榮路一段 203 號 3 樓	模具及精密儀器批發及進出口貿易。	1,200	1,200	120,000	60%	1,718	738	443	

友信國際股份有限公司及子公司合併財務報表附註(續)  
(金額除另予註明外，均以新台幣千元為單位)

附表十一(續)

孫公司：Q-Lab Inc.

對投資公司直接或間接具有重大影響力或控制者  
民國一〇二年

投資公司名稱	被投資公司名稱	所在地區	主要營業項目	原始投資金額		期末持有			被投資公司 本期損益	本期認列之 投資損益	備註
				本期末	去年年底	股數	比率	帳面金額			
Q-Lab Inc.	蘇州聯信檢測技術有限公司	蘇州工業園區東旺路7號	金屬材料及固 件、工業用五金 件、五金工具、 塑膠製品等檢 測服務。	USD300 (仟元)	USD300 (仟元)	(註)	100%	\$20,272	\$3,725	\$3,725	

註：係為未上市(櫃)公司，且為有限公司，故無列示股數。

友信國際股份有限公司及子公司合併財務報表附註(續)  
(金額除另予註明外，均以新台幣千元為單位)

附表十二

子公司：BQG International Holdings 及採權益法評價之被投資公司：BOLTUN BVI Corporation  
期末持有有價證券情形  
民國一〇二年

持有之公司	有價證券種類及名稱	與有價證券發行人之關係	帳列科目	期				備註
				股數	帳面金額	持股比例	市價(註一)	
BQG International Holdings	BOLTUN BVI Corporation	BQG公司採權益法評價之被投資公司	採權益法之投資	8,300	\$328,168	19.21%	-	
BOLTUN BVI Corporation	未上市(櫃)股票—廈門恒耀金屬有限公司	BOLTUN BVI公司之子公司	採權益法之投資	(註二)	USD16,373	72%	-	
	未上市(櫃)股票—廈門同恒金屬有限公司	BOLTUN BVI公司之子公司	採權益法之投資	(註二)	USD41,581	100%	-	
	未上市(櫃)股票—廈門民恒機械有限公司	BOLTUN BVI公司之子公司	採權益法之投資	(註二)	USD5,344	100%	-	
	未上市(櫃)股票—廈門安恒鋼材有限公司	BOLTUN BVI公司之子公司	採權益法之投資	(註二)	USD3,545	80%	-	

註一：採權益法之投資係屬未上市(櫃)股票，故無公開報價。

註二：係為未上市(櫃)公司，且為有限公司，故無列示股數。



友信國際股份有限公司及子公司合併財務報表附註(續)  
(金額除另予註明外，均以新台幣千元為單位)

附表十三  
子公司：BQG International Holdings  
對投資公司直接或間接具有重大影響力或控制者  
民國一〇二年

投資公司名稱	被投資公司名稱	所在地區	主要營業項目	原始投資金額		期末持有			被投資公司 本期損益	本期認列之 投資損益	備註
				本期末	去年年底	股數	比率	帳面金額			
BQG International Holdings	BOLTUN BVI Corporation	P. O. BOX 3340, Road Town, Tortola, British Virgin Islands.	投資控股公司轉投資廈門民恒機械有限公司、廈門同恒金屬有限公司、廈門安恒鋼材有限公司、廈門恒耀金屬有限公司、廈門同恒金屬有限公司持72%。	USD8,300 (仟元)	USD8,300 (仟元)	8,300	19.21%	\$328,168	\$215,202	\$41,166	

友信國際股份有限公司及子公司合併財務報表附註(續)  
(金額除另予註明外，均以新台幣千元為單位)

附表十三(續)  
採權益法評價之被投資公司：BOLTUN BVI Corporation  
對投資公司直接或間接具有重大影響力或控制者  
民國一〇二年

投資公司名稱	被投資公司名稱	所在地區	主要營業項目	原始投資金額		股數	期末持有		被投資公司本期損益	本期認列之投資損益	備註
				本期末	去年年底		比率	帳面金額			
BOLTUN BVI Corporation	未上市(櫃)股票一廈門恒耀金屬有限公司	廈門市區工業北路77號	生產加工各種金屬螺絲、螺帽和其他金屬製成品。加工螺絲、螺帽的機械生產設備。模具的生產加工。	USD7,200 (仟元)	USD7,200 (仟元)	- (註)	72%	USD16,373 (仟元)	USD3,013 (仟元)	USD2,169 (仟元)	
BOLTUN BVI Corporation	未上市(櫃)股票一廈門同恒金屬有限公司	廈門市區同安輝路666號	從事精密軸承、精密齒輪、精密構架、汽車零件、各種五金機械零件、各種五金機械零件及相配五金零件之製造、加工。	USD30,000 (仟元)	USD25,000 (仟元)	- (註)	100%	USD41,581 (仟元)	USD6,976 (仟元)	USD6,976 (仟元)	
BOLTUN BVI Corporation	未上市(櫃)股票一廈門民恒機械有限公司	廈門市區同安集賢路210號	生產銷售各種標準件及零件，自配零件。	USD5,000 (仟元)	USD5,000 (仟元)	- (註)	100%	USD5,344 (仟元)	USD144 (仟元)	USD144 (仟元)	
BOLTUN BVI Corporation	未上市(櫃)股票一廈門安恒鋼材有限公司	廈門市區同安集賢路222號	從事金屬線材的生產、加工。	USD4,000 (仟元)	USD4,000 (仟元)	- (註)	80%	USD3,545 (仟元)	USD656 (仟元)	USD525 (仟元)	

註：係為未上市(櫃)公司，且為有限公司，故無列示股數。

友信國際股份有限公司及子公司合併財務報表附註(續)  
(金額除另予註明外,均以新台幣千元為單位)

附表十四  
大陸投資資訊  
民國一〇二年

大陸被投資公司名稱	主要營業項目	實收資本額	投資方式	本期初自台灣匯出累積投資金額		本期期末自台灣匯出累積投資金額	被投資公司本期損益	本公司直接或間接投資之持股比例	本期認列投資損益	期末投資帳面金額	截至本期末已匯回投資收益
				匯出	收回						
蘇州友匯五金有限公司	生產銷售各種標準件及零件生產件,自動車標配零件及膠帶。主件從緊固件、工業用五金件、五等工具、塑膠製件及配件的批發。	實收資本額為美金8,100千元。	透過第三地區投資設立公司	USD5,954千元	-	USD5,954千元	\$50,781	100%	\$50,781	\$537,144	-
友匯貿易有限公司(上海)	生產銷售各種標準件及零件生產件,自動車標配零件及膠帶。主件從緊固件、工業用五金件、五等工具、塑膠製件及配件的批發。	實收資本額為美金3,000千元。	透過第三地區投資設立公司	USD3,000千元	-	USD3,000千元	8,007	100%	8,007	175,697	-
廈門恒耀有限公司	生產加工各種金屬螺絲、螺帽、螺絲、螺帽的機械生產加工。	實收資本額為美金10,000千元。	透過第三地區投資設立公司	USD960千元	-	USD960千元	USD3,013 (註四)	21.83%	USD658 (註四)	USD5,024 (註四)	-
廈門同恒有限公司	生產螺絲、螺帽、螺絲、螺帽的機械生產加工。	實收資本額為美金30,000千元。	透過第三地區投資設立公司	USD5,500千元	-	USD5,500千元	USD6,976 (註四)	19.21% (註一)	USD1,340 (註四)	USD7,988 (註四)	-
廈門安恒鋼材有限公司	金屬材料。	實收資本額為美金5,000千元。	透過第三地區投資現有大陸公司	USD2,000千元	-	USD2,000千元	USD656 (註四)	15.37% (註二)	USD101 (註四)	USD545 (註四)	-
廈門民恒機械有限公司	生產銷售各種標準件及零件生產件,自動車標配零件。	實收資本額為美金5,000千元。	透過第三地區投資現有大陸公司	USD800千元	-	USD800千元	USD144 (註四)	19.21% (註三)	USD28 (註四)	USD1,027 (註四)	-
蘇州聯信測檢有限公司	金屬材料、五金工具、工業用五金件、五等工具、塑膠製件及配件的批發。	實收資本額為美金300千元。	透過第三地區投資現有大陸公司	USD300千元	-	USD300千元	3,725	100%	3,725	20,272	-

本期期末大陸赴台	累積地區投資金額	匯出	經核准	經濟部投資審議會	依處	經濟大陸	經濟部	投資地區	審定	會額	投資	審定	額
550,884	556,597	-	556,597	投資	依處	經濟大陸	經濟部	投資地區	審定	會額	投資	審定	額
(USD18,514千元)	(USD18,706千元)	-	(USD18,706千元)	投資	依處	經濟大陸	經濟部	投資地區	審定	會額	投資	審定	額

註一：本公司之子公司BQG International Holdings經其採權益法之被投資公司BOLTUN BVI Corporation再投資大陸公司廈門同恒金屬有限公司。

註二：本公司之子公司BQG International Holdings經其採權益法之被投資公司BOLTUN BVI Corporation再投資大陸公司廈門安恒鋼材有限公司。

註三：本公司之子公司BQG International Holdings經其採權益法之被投資公司BOLTUN BVI Corporation再投資大陸公司廈門民恒機械有限公司。

註四：透過轉投資第三地區現有公司再投資大陸。

註五：依97.8.22「在大陸地區從事投資或技術合作許可辦法」及「在大陸地區從事投資或技術合作審查原則」修正案投資人對大陸投資累計金額依其他企業之上限比例為：淨值或合併淨值之60%，其數高者。但經濟部工業局核發符合企業營運總部營業範圍證明文企業或跨國企業在子公司不在此限，本公司業已申請企業營運總部，故無限額規定。

註六：美元兌換新台幣匯率為 1 : 29.755。

友信國際股份有限公司及子公司合併財務報表附註(續)  
(金額除另予註明外，均以新台幣仟元為單位)

附表十五  
母子公司間業務關係及重要交易往來情形  
民國一〇二年

編號 (註一)	交易人名稱	交易往來對象	與交易人之 關係 (註二)	交易往來情形				佔合併總營收或總資產之比率 (註三)
				科目	金額	交易條件		
0	本公司	NEWCO	1	銷貨收入	107,255	提單日起算約T/T90天	2.72%	
0	本公司	NEWCO	1	應收帳款	27,749	提單日起算約T/T90天	0.70%	
0	本公司	蘇州友匯	1	銷貨收入	39,534	月結60天	1.00%	
0	本公司	蘇州友匯	1	應收帳款	6,902	月結60天	0.17%	
0	本公司	上海友匯	1	銷貨收入	33,619	月結60天	0.85%	
0	本公司	上海友匯	1	應收帳款	11,116	月結60天	0.28%	
1	聯信	本公司	2	應收帳款	3,793	月結30天	0.10%	
1	聯信	本公司	2	銷貨收入	17,992	月結30天	0.46%	
2	世聯模具	本公司	2	銷貨收入	6,118	月結30天	0.16%	
3	蘇州友匯	上海友匯	3	銷貨收入	39,784	月結30天	1.01%	
3	蘇州友匯	上海友匯	3	應收帳款	14,535	月結30天	0.37%	
3	蘇州友匯	蘇州友豐	3	銷貨收入	1,431	月結30天	0.04%	
3	蘇州友匯	NEWCO	3	銷貨收入	2,369	月結30天	0.06%	
4	上海友匯	蘇州友匯	3	銷貨收入	42,236	月結30天	1.07%	
4	上海友匯	蘇州友匯	3	應收帳款	7,045	月結30天	0.18%	
4	上海友匯	蘇州友豐	3	銷貨收入	1,176	月結30天	0.03%	
5	蘇州聯信	上海友匯	3	銷貨收入	7,103	月結30天	0.18%	
5	蘇州聯信	上海友匯	3	應收帳款	2,212	月結30天	0.06%	
5	蘇州聯信	蘇州友匯	3	應收帳款	2,547	月結30天	0.06%	
5	蘇州聯信	蘇州友匯	3	銷貨收入	6,576	月結30天	0.17%	

友信國際股份有限公司及子公司合併財務報表附註(續)  
(金額除另予註明外，均以新台幣仟元為單位)

註一：母公司及子公司相互間之業務往來資訊應分別於編號欄註明，編號之填寫方法如下：

1. 母公司填0。
2. 子公司依公司別由阿拉伯數字1開始依序編號。

註二：與交易人之關係有以下二種，標示種類即可：

1. 母公司對子公司。
2. 子公司對母公司。
3. 子公司對子公司。

註三：交易往來金額佔合併總營收或總資產比率之計算，若屬資產負債科目者，以期末餘額佔合併總資產之方式計算；若屬損益科目者，以期末累積金額佔合併總營收之方式計算。

會計師核閱報告

恒耀國際股份有限公司 公鑒：

恒耀國際股份有限公司(原名:友信國際股份有限公司)及其子公司民國一〇三年六月三十日及民國一〇二年六月三十日之合併資產負債表、民國一〇三年四月一日至六月三十日、民國一〇二年四月一日至六月三十日、民國一〇三年一月一日至六月三十日及民國一〇二年一月一日至六月三十日之合併綜合損益表，暨民國一〇三年一月一日至六月三十日及民國一〇二年一月一日至六月三十日之合併權益變動表及合併現金流量表，業經本會計師核閱竣事。上開合併財務報表之編製係公司管理階層之責任，本會計師之責任則為根據核閱結果出具報告。

除下段所述者外，本會計師係依照審計準則公報第三十六號「財務報表之核閱」規劃並執行核閱工作。由於本會計師僅實施分析、比較與查詢，並未依照一般公認審計準則查核，故無法對上開合併財務報表整體表示查核意見。

如合併財務報表附註四.3所述，列入第一段所述合併財務報表之子公司中，部分子公司之同期間財務報表未經會計師核閱，該等子公司民國一〇三年六月三十日及民國一〇二年六月三十日之資產總額分別為625,280仟元及574,912仟元，分別佔合併資產總額之14%及17%，負債總額分別為19,241仟元及27,308仟元，皆佔合併負債總額之1%，民國一〇三年及一〇二年四月一日至六月三十日、民國一〇三年及一〇二年一月一日至六月三十日之綜合損益總額分別為(1,039)仟元、31,182仟元、6,665仟元及44,206仟元，分別佔合併綜合損益總額之(2)%、46%、5%及31%。如合併財務報表附註六.7所述，恒耀國際股份有限公司及其子公司民國一〇三年六月三十日及民國一〇二年六月三十日採用權益法之投資分別為506,502仟元及390,413仟元，民國一〇三年及一〇二年四月一日至六月三十日、民國一〇三年及一〇二年一月一日至六月三十日相關之採用權益法認列之關聯企業及合資損益之份額分別為25,647仟元、14,511仟元及43,304仟元、23,257仟元，採用權益法認列之關聯企業及合資之其他綜合損益之份額分別為(損)益(8,384)仟元、(10,911)仟元及(11,878)仟元、5,250仟元，係以該等被投資公司未經會計師核閱之財務報表為依據。另合併財務報表附註十三所揭露前述部份子公司及被投資公司相關資訊亦未經會計師核閱。

依本會計師核閱結果，除上段所述該等子公司及被投資公司之財務報表及相關資訊倘經會計師核閱，對合併財務報表可能有所調整之影響外，並未發現第一段所述合併財務報表在所有重大方面有違反證券發行人財務報告編製準則、經金融監督管理委員會認可之國際會計準則第三十四號「期中財務報導」而須作修正之情事。

安永聯合會計師事務所

主管機關核准辦理公開發行公司財務報告

查核簽證文號：金管證審字第 1010045851 號

(87)台財證(六)第 65314 號

胡子仁

會計師：

嚴文筆

中華民國一〇三年八月十二日



恒耀國際股份有限公司及其子公司

民國一〇三年六月三十日、一〇二年十二月三十一日及一〇二年六月三十日  
 (民國一〇三年及一〇二年六月三十日、一〇二年十二月三十一日及一〇二年六月三十日經單獨核算，未依一般公認審計準則查核)

單位：新臺幣仟元

代碼	會計項目	附註	一〇三年六月三十日		一〇二年十二月三十一日		一〇二年六月三十日	
			金額	%	金額	%	金額	%
	流動資產							
1100	現金及約當現金	四/六.1	\$1,178,663	27	\$965,311	25	\$461,289	14
1110	透過損益按公允價值衡量之金融資產-流動	四/六.2	47	-	9,930	-	10,075	-
1150	應收票據淨額	四/六.4	29,407	1	25,899	1	31,507	1
1160	應收票據-關係人淨額	四/六.4/七	2,674	-	2,526	-	2,674	-
1170	應收帳款淨額	四/六.5	720,400	17	786,398	20	694,829	21
1180	應收帳款-關係人淨額	四/六.5/七	61,903	1	81,894	2	64,981	2
130x	存貨	四/六.6	660,552	15	598,401	15	628,280	19
1470	其他流動資產		134,328	3	48,954	1	53,957	2
11xx	流動資產合計	四/八	2,787,974	64	2,519,313	64	1,947,592	59
	非流動資產							
1523	備供出售金融資產-非流動	四/六.3	113,328	3	113,328	3	113,328	3
1550	採用權益法之投資	四/六.7	506,502	12	428,021	11	390,413	12
1600	不動產、廠房及設備	四/六.8/八	870,780	20	835,716	21	816,785	24
1780	無形資產	四	841	-	647	-	1,142	-
1840	遞延所得稅資產	四	27,547	1	28,388	1	27,088	1
1915	預付設備款		8,529	-	6,277	-	188	-
1920	存出保證金		4,555	-	3,889	-	3,906	-
1984	其他金融資產-非流動	八	-	-	800	-	23,563	1
1985	長期預付租金	四/八	14,645	-	15,172	-	15,659	-
15xx	非流動資產合計		1,546,727	36	1,432,188	36	1,392,072	41
1xxx	資產總計		\$4,334,701	100	\$3,951,501	100	\$3,339,664	100

(請參閱合併財務報表附註)

董事長：

經理人：

會計主管：



恒耀國際股份有限公司及其子公司

合併資產負債表

民國一〇三年六月三十日、一〇二年六月三十日及一〇二年六月三十日  
(民國一〇三年及一〇二年六月三十日及一〇二年六月三十日未經審計，未經一般公認審計準則查核)

代碼	會計項目	附註	一〇二年六月三十日		一〇二年十二月三十一日		一〇二年六月三十日	
			金額	%	金額	%	金額	%
	負債及權益							
	流動負債		\$150,506	4	\$137,506	4	\$175,890	5
2100	短期借款	四/六.9	25,969	1	37,647	1	30,690	1
2150	應付票據	七	234,220	5	270,720	7	253,402	8
2170	應付帳款	七	178,584	4	156,842	4	164,345	5
2180	應付帳款-關係人		554,191	13	314,445	8	312,215	9
2200	其他應付款	四	23,814	-	31,022	1	21,257	1
2230	當期所得稅負債	四/六.10	-	-	-	-	56,613	2
2321	一年或一年內到期或執行重回權公司債	四/六.11	80,000	2	80,000	2	40,000	1
2322	一年或一年內到期長期借款		19,011	-	11,336	-	8,143	0
2399	其他流動負債-其他		1,266,295	29	1,039,518	27	1,062,555	32
21xx	流動負債合計							
	非流動負債		1,001,333	23	845,701	21	815,513	25
2540	長期借款	四/六.11	149,828	4	74,844	2	74,828	2
2542	其他長期借款	四/六.12	99,538	2	91,373	2	77,236	2
2570	遞延所得稅負債	四/六.13	15,284	-	21,077	1	31,745	1
2640	應計退休金負債		484	-	495	-	491	-
2645	存入保證金		1,266,467	29	1,033,490	26	999,813	30
25xx	非流動負債合計		2,532,762	58	2,073,008	53	2,062,368	62
2xxx	負債總計							
	歸屬於母公司業主之權益		815,255	19	798,554	20	713,777	21
31xx	股本	四/六.14	-	-	16,701	1	7,236	-
3100	普通股股本		815,255	19	815,255	21	721,013	21
3110	預收股本		450,031	10	450,031	11	124,242	4
3140	股本合計							
3200	資本公積	四/六.14	128,229	3	105,577	3	105,577	3
3300	保留盈餘	四/六.14	57,232	1	57,232	1	57,232	2
3310	法定盈餘公積		158,209	4	241,867	6	155,558	5
3320	特別盈餘公積		343,670	8	404,676	10	318,367	10
3350	未分配盈餘		88,367	2	112,447	3	107,803	3
	保留盈餘合計		509,876	12	576,222	14	437,058	13
3400	其他權益		-	-	-	-	(96,064)	(3)
3500	庫藏股	四/六.14	104,616	3	96,084	2	101,935	3
36xx	非控制權益	四/六.14	1,801,939	42	1,878,493	47	1,277,296	38
3xxx	權益總計		\$4,334,701	100	\$3,951,501	100	\$3,339,664	100
	負債及權益總計							

單位：新臺幣仟元



經理人：



董事長：



會計主管：

(請參閱合併財務報告附註)



恒耀國際股份有限公司及其子公司  
 合併綜合損益表  
 民國一〇三年及一〇二一年一月一日至六月三十日  
 (僅經核閱, 未依一般公認會計準則查核)

代碼	會計項目	一〇三年四月一日至六月三十日		一〇二年四月一日至六月三十日		一〇三年一月一日至六月三十日		一〇二年一月一日至六月三十日	
		金額	%	金額	%	金額	%	金額	%
4000	營業收入	\$1,048,509	100	\$977,669	100	\$2,073,854	100	\$1,822,367	100
5000	營業成本	(819,633)	(78)	(774,070)	(79)	(1,621,276)	(78)	(1,452,247)	(80)
5900	營業毛利	228,876	22	203,599	21	452,558	22	370,120	20
6000	營業費用	(119,438)	(11)	(87,676)	(9)	(183,874)	(9)	(164,444)	(9)
6100	推銷費用	(26,902)	(3)	(52,209)	(6)	(98,751)	(5)	(97,250)	(5)
6200	管理費用	(1,030)	-	(1,117)	-	(2,151)	-	(2,152)	-
6300	研究發展費用	(147,370)	(14)	(141,002)	(15)	(284,776)	(14)	(263,846)	(14)
6900	營業費用合計	81,506	8	62,597	6	167,782	8	106,274	6
7000	營業外收入及支出	14,460	1	6,760	1	19,288	1	9,171	1
7010	其他收入	(21,974)	(2)	5,354	1	(9,784)	-	11,440	1
7020	其他利益及損失	(7,218)	-	(7,971)	(1)	(14,170)	(1)	(15,571)	(1)
7050	財務成本	25,647	2	14,511	1	43,304	2	23,257	1
7060	採用權益法認列之關聯企業及合資損益之份額	10,920	1	18,654	2	38,638	2	28,297	2
7900	營業外收入及支出合計	92,426	9	81,251	8	206,420	10	134,571	8
7950	稅前淨利	(24,004)	(2)	(24,569)	(2)	(53,902)	(3)	(36,604)	(2)
8200	所得稅費用	68,422	7	56,682	6	152,518	7	97,967	6
8300	其他綜合損益	(18,259)	(2)	25,168	2	(18,045)	(1)	47,475	3
8310	國外營運機構財務報表換算之兌換差額	(8,384)	-	(10,911)	(1)	(11,878)	-	5,250	-
8370	採用權益法認列之關聯企業及合資之其他綜合損益之份額	4,184	-	(2,624)	-	4,932	-	(8,288)	(1)
8399	其他綜合損益組成部分相關之所得稅	(22,459)	(2)	11,633	1	(24,991)	(1)	44,437	2
8500	本期其他綜合損益(稅後淨額)	\$45,963	5	\$68,315	7	\$127,527	6	\$142,404	8
8600	本期綜合損益總額	\$63,383	6	\$51,716	5	\$142,807	7	\$88,231	5
8610	淨利歸屬於：	5,039	0	4,966	0	9,711	0	9,736	0
8620	母公司業主	\$68,422	7	\$56,682	6	\$152,518	7	\$97,967	6
8620	非控制權益	-	-	-	-	-	-	-	-
8700	綜合損益總額歸屬於：	\$42,955	4	\$64,527	6	\$118,727	6	\$128,697	7
8710	母公司業主	3,008	0	3,788	0	8,800	0	13,707	1
8720	非控制權益	\$45,963	5	\$68,315	7	\$127,527	7	\$142,404	8
9750	每股盈餘(元)	\$0.78		\$0.71		\$1.75		\$1.26	
9850	基本每股盈餘	\$0.78		\$0.65		\$1.75		\$1.10	
9850	稀釋每股盈餘								

(請參閱合併財務報表附註)

經理人：

會計主管：

董事長：





和豐實業股份有限公司  
 合併資產負債表  
 民國一〇三年六月三十日  
 (僅供參考, 未經會計師查核)

單位: 新臺幣仟元

代碼	項 目	股本		資本公積	法定盈餘公積	特別盈餘公積	未分配盈餘	其他權益項目			庫藏股票	總計	非控制權益	權益總額
		普通股	預收股本					國外營運機構財務報表換算之兌換差額	可供出售金融資產未實現損益	債權				
A1	民國102年1月1日餘額	3110	3140	3200	3310	3320	3350	3410	3425	3500	36XX	31XX	36XX	3XXX
B1	採列法定盈餘公積	\$682,094	\$25,125	\$101,111	\$91,569	\$57,232	\$177,814	\$(34,672)	\$102,009	\$(53,433)	\$88,436	\$1,158,849	\$88,436	\$1,247,285
B5	分配現金股利				14,008		(14,008)					(49,086)		(49,086)
C7	採用權益法認列關聯企業及合資之變動數						(5,494)					(5,494)		(5,494)
D1	102年1月1日至6月30日淨利						88,231	40,466			9,736	88,231	9,736	97,967
D8	102年1月1日至6月30日其他綜合損益							40,466			3,971	40,466	3,971	44,437
D5	本期綜合損益總額						88,231	40,466			13,707	128,697	13,707	142,404
I1	可轉換公司債轉換	46,683	(17,869)	27,316						(113,715)		56,110		56,110
L1	庫藏股票買回	(25,000)		(4,185)			(41,899)			71,084		(113,715)		(113,715)
L3	註銷庫藏股													
O1	非控制權益減少										(208)		(208)	(208)
Z1	民國102年6月30日餘額	\$713,777	\$7,236	\$124,242	\$105,577	\$57,232	\$155,558	\$5,794	\$102,009	\$(96,064)	\$101,935	\$1,175,361	\$101,935	\$1,277,296
A1	民國103年1月1日餘額	\$798,554	\$16,701	\$450,031	\$105,577	\$57,232	\$241,867	\$10,438	\$102,009	-	\$96,084	\$1,782,409	\$96,084	\$1,878,493
B1	採列法定盈餘公積				22,652		(22,652)					(203,813)		(203,813)
B5	分配現金股利						142,807	(24,080)			9,711	142,807	9,711	152,518
D1	103年1月1日至6月30日淨利							(24,080)			(911)	(24,080)	(911)	(24,991)
D8	103年1月1日至6月30日其他綜合損益							(24,080)			8,800	118,727	8,800	127,527
D5	本期綜合損益總額						142,807	(24,080)			(268)	-	(268)	(268)
I1	可轉換公司債轉換	16,701	(16,701)											
O1	非控制權益減少													
Z1	民國103年6月30日餘額	\$815,255	-	\$450,031	\$128,229	\$57,232	\$158,209	\$(13,642)	\$102,009	-	\$104,616	\$1,697,323	\$104,616	\$1,801,939

(請參閱合併財務報表附註)



經理人:

會計主管:



董事長:



恒盛證券股份有限公司

合併現金流量表  
民國一〇三年一月三十日  
(僅經核閱, 未經會計師查核)

單位: 新臺幣仟元

代碼	項目	一〇三年一月一日 至六月三十日		代碼	項目	一〇三年一月一日 至六月三十日	
		金額	金額			金額	金額
AAAA	營業活動之現金流量:						
A10000	本期稅前淨利	\$206,420	\$134,571	BBBB	投資活動之現金流量:		
A20000	調整項目:			B01800	取得採用權益法之投資	(43,608)	(2,968)
A20010	收益費損項目:			B02700	取得不動產、廠房及設備	(112,553)	(85,012)
A20100	折舊費用	70,954	67,146	B02800	處分不動產、廠房及設備	1,315	74,338
A20200	攤銷費用	250	702	B03700	存出保證金(增加)	(666)	(463)
A20400	透過損益按公允價值衡量金融資產及負債之淨(利益)	(117)	-	B04500	取得無形資產	(450)	(542)
A20900	利息費用	14,170	15,571	B06600	其他金融資產減少	800	28,087
A21200	利息收入	(1,459)	(765)	B07100	預付設備款(增加)	(2,252)	-
A22300	採用權益法之關聯企業及合資損益之份額	(43,304)	(23,257)	BBBB	投資活動之淨現金(流出)	(157,414)	63,440
A22500	處份及報廢不動產、廠房及設備損失(利益)	141	(3,474)	CCCC	籌資活動之現金流量:		
A29900	其他項目(應價購買利益)	(3,474)	-	C00100	短期借款增加	13,000	-
A30000	與營業活動相關之資產/負債變動數:			C00200	短期借款(減少)	-	(103,478)
A31110	透過損益按公允價值衡量之金融資產-流動減少	10,000	4,700	C01600	舉借長期借款	230,616	203,096
A31130	應收票據(增加)	(3,508)	(7,002)	C03000	存入保證金增加	-	30
A31140	應收票據-關係人(增加)	(148)	(351)	C03100	存入保證金(減少)	(11)	-
A31150	應收帳款減少(增加)	65,998	(37,871)	C04900	購入庫藏股	-	(113,715)
A31160	應收帳款-關係人減少(增加)	19,991	(21,973)	C05600	支付之利息	(12,925)	(14,922)
A31200	存貨(增加)	(62,151)	(115,881)	CCCC	籌資活動之淨現金流入	230,680	(28,989)
A31240	其他流動資產(增加)減少	(85,374)	6,129	DDDD	匯率變動對現金及約當現金之影響	(14,178)	33,159
A31990	其他非流動資產減少(增加)	527	(1,149)	EEEE	本期現金及約當現金增加數	213,352	129,143
A32110	透過損益按公允價值衡量之金融負債-流動(減少)	-	(96)	E00100	期初現金及約當現金餘額	965,311	332,146
A32130	應付票據(減少)	(11,678)	(3,661)	E00200	期末現金及約當現金餘額	\$1,178,663	\$461,289
A32150	應付帳款(減少)增加	(36,500)	11,833				
A32160	應付帳款-關係人增加	21,742	46,583				
A32180	其他應付款增加	35,665	28,667				
A32230	其他流動負債增加(減少)	7,675	(2,253)				
A32240	應付退休負債(減少)	(5,793)	(2,167)				
A33000	營運產生之現金流入	200,027	97,333				
A33100	收取之利息	1,459	765				
A33500	支付之所得稅	(47,222)	(36,565)				
AAAA	營業活動之淨現金流入	154,264	61,533				



董事長:



經理人:

(請參閱合併財務報表附註)



會計主管:

恒耀國際股份有限公司及子公司  
(原名:友信國際股份有限公司及子公司)

合併財務報表附註

民國一〇三年一月一日至六月三十日  
及民國一月一日至一〇二年六月三十日  
(僅經核閱,未依一般公認審計準則查核)  
(金額除另予註明外,均以新台幣仟元為單位)

一、公司沿革

1. 本公司於民國七十四年四月十日設立,原名為「友信國際股份有限公司」,於民國一〇三年六月更名為「恒耀國際股份有限公司」。主要事業經營地址為台南市東區長榮路一段203號3樓,主要營業項目為一般進出口貿易業務及代理國內外有關廠商產品、報價、投標、經銷業務。民國八十七年度增加螺絲、螺帽製造廠,從事螺絲、螺帽生產業務;民國八十九年六月將螺帽廠轉售,民國八十九年七月以後專營螺絲製造廠,從事螺絲生產及螺絲、螺帽買賣業務。
2. 本公司於民國九十三年十一月登錄興櫃交易,於民國九十四年十二月十六日經財團法人中華民國證券櫃檯買賣中心董事會核准上櫃,民國九十五年三月十日於財團法人中華民國證券櫃檯買賣中心掛牌交易。
3. 本公司及其合併子公司於民國一〇三年六月三十日及民國一〇二年六月三十日之員工人數分別為854人及868人。

二、通過財務報告之日期及程序

本公司及子公司(以下簡稱本集團)民國一〇三年及一〇二年一月一日至六月三十日之合併財務報告業經董事會於民國一〇三年八月十二日通過發佈。

三、新發布及修訂準則及解釋之適用

1. 截至財務報告發布日為止,本集團未採用下列金管會已認可且自2015年1月1日以後開始之會計年度適用之新發布、修訂及修正之國際財務報導準則、國際會計準則、國際財務報導解釋或解釋公告如下:

(1)2010年國際財務報導準則之改善

*國際財務報導準則第1號「首次採用國際財務報導準則」*

2010年國際財務報導準則之改善針對國際財務報導準則第1號作出以下修正:若首次採用者就其首份國際財務報導準則財務報表所涵蓋之部分期間內,變動其會計政策或所使用國際財務報導準則第1號之豁免規定,則應依該準則第23段之規定,解釋每一此種期中財務報告之變動及更新第32段所規定之調節。

恒耀國際股份有限公司及子公司合併財務報表附註(續)  
(民國一〇三年及一〇二年一月一日至六月三十日僅經核閱，  
未依一般公認審計準則查核)  
(金額除另予註明外，均以新台幣仟元為單位)

此外，若衡量日發生於轉換日之後，但在首份國際財務報導準則財務報告所涵蓋之期間內，首次採用者仍得以使用基於特定事項所衡量之公允價值作為認定成本。另認定成本亦得以適用持有用於受費率管制之營運之不動產、廠房及設備或無形資產個別項目，惟於轉換日首次採用者應對使用此項豁免規定之每一項目進行減損測試。首次採用者得選擇採用該項目先前之一般公認會計原則帳面金額作為轉換日之認定成本。以上修正自 2011 年 1 月 1 日以後開始之年度期間生效。

#### **國際財務報導準則第 3 號「企業合併」**

於此修正下，收購日於採用國際財務報導準則第 3 號（2008 年修訂）前之企業合併所產生之或有對價，其處理並非依據國際財務報導準則第 3 號（2008 年修訂）之規定。此外，有關非控制權益之衡量選擇係適用於屬現時所有權權益，且其持有者有權於清算發生時按比例份額享有企業淨資產者，非屬前述之非控制權益，僅能以公允價值衡量。另，收購公司無義務但取代之股份基礎給付視為新的股份基礎給付，故於合併後財務報表認列。而流通在外不因企業合併而失效之無義務且未被取代之股份基礎給付一若已既得，則為非控制權益之一部分；若尚未既得，則視同收購日為給與日予以衡量，將其中部分列為非控制權益，其列入部分之決定與有義務取代之區分原則相同。以上修正自 2010 年 7 月 1 日以後開始之年度期間生效。

#### **國際財務報導準則第 7 號「金融工具：揭露」**

該修正要求於金融工具量化揭露中提供質性揭露，以使使用者能將相關之揭露作連結，並形成金融工具所產生之風險之性質及程度之全貌。此修正自 2011 年 1 月 1 日以後開始之年度期間生效。

#### **國際會計準則第 1 號「財務報表之表達」**

該修正要求對每一權益組成部分，應於權益變動表或附註中依項目別列報其他綜合損益之資訊。此修正自 2011 年 1 月 1 日以後開始之年度期間生效。

#### **國際會計準則第 34 號「期中財務報導」**

於此修正下，說明因使用者有機會取得企業最近年度報告，於期中財務報告之附註並無必要提供相對不重大之更新。此外，另增加有關金融工具與或有負債/資產之部分揭露事項規定。此修正自 2011 年 1 月 1 日以後開始之年度期間生效。

恒耀國際股份有限公司及子公司合併財務報表附註(續)  
(民國一〇三年及一〇二年一月一日至六月三十日僅經核閱，  
未依一般公認審計準則查核)  
(金額除另予註明外，均以新台幣仟元為單位)

**國際財務報導解釋第 13 號「客戶忠誠計畫」**

於此修正下，可兌換獎勵積分之公允價值考量提供予未由原始銷售交易賺得獎勵積分之客戶之折扣或獎勵之金額。此修正自 2011 年 1 月 1 日以後開始之年度期間生效。

- (2) 國際財務報導準則第 7 號之比較揭露對首次採用者之有限度豁免 (修正國際財務報導準則第 1 號「首次採用國際財務報導準則」)

首次採用者被允許使用「金融工具揭露之改善」(修正國際財務報導準則第 7 號) 中對國際財務報導準則之規定編製財務報表之現行編製者所允許之相同過渡規定。此修正自 2010 年 7 月 1 日以後開始之年度期間生效。

- (3) 嚴重高度通貨膨脹及移除首次採用之相關特定日期 (修正國際財務報導準則第 1 號「首次採用國際財務報導準則」)

該修正針對企業之功能性貨幣過去為，或現在是，高度通貨膨脹經濟下之貨幣，應如何表達財務報表提供指引。此修訂亦移除原本於國際財務報導準則第 1 號與除列或首日損益相關之特定日期，並將其日期改為轉換日。以上修正自 2011 年 7 月 1 日以後開始之年度期間生效。

- (4) 國際財務報導準則第 7 號「金融工具：揭露」之修正

該修正要求對移轉全部但仍持續參與或移轉部分金融資產時，須對金融資產之移轉作額外量化揭露及質性揭露。此修正自 2011 年 7 月 1 日以後開始之年度期間生效。

- (5) 遞延所得稅：標的資產之回收 (修訂國際會計準則第 12 號「所得稅」)

該修正提供一可反駁之前提假設，即按公允價值模式衡量之投資性不動產，其遞延所得稅將以出售之基礎認列，除非企業之經營模式顯示持有該投資性不動產之目的為隨時間消耗其經濟效益。該修正亦提供國際會計準則第 16 號中採重估價模式衡量之非折舊性資產，其遞延所得稅應以出售之基礎衡量。此修正已使得解釋公告第 21 號「所得稅：重估價非折舊性資產之回收」被撤銷。此修正自 2012 年 1 月 1 日以後開始之年度期間生效。

- (6) 國際財務報導準則第 10 號「合併財務報表」

國際財務報導準則第 10 號取代國際會計準則第 27 號與解釋公告第 12 號，其改變主要在於導入整合後的新控制模式，藉以解決國際會計準則第 27 號與解釋公告第 12 號之實務分歧。亦即主要在於決定「是否」將另一個體編入合併報表，但未改變企業「如何」編製合併報表。此準則自 2013 年 1 月 1 日以後開始之年度期間生效。

恒耀國際股份有限公司及子公司合併財務報表附註(續)  
(民國一〇三年及一〇二年一月一日至六月三十日僅經核閱，  
未依一般公認審計準則查核)  
(金額除另予註明外，均以新台幣仟元為單位)

(7) 國際財務報導準則第 11 號「聯合協議」

國際財務報導準則第 11 號取代國際會計準則第 31 號，其改變主要在於藉由移除聯合控制個體採用比例合併之選擇，以增加國際財務報導準則中之可比性，並因而使得協議結構不再是決定分類為聯合營運或合資（分類為合資者，即依國際會計準則第 28 號處理）之最重要因素。此準則自 2013 年 1 月 1 日以後開始之年度期間生效。

(8) 國際財務報導準則第 12 號「對其他個體之權益之揭露」

國際財務報導準則第 12 號主要係整合針對子公司、聯合協議、關聯企業與未合併結構性個體之揭露規定，並將該等規定於單一國際財務報導準則表達。此準則自 2013 年 1 月 1 日以後開始之年度期間生效。

(9) 國際財務報導準則第 13 號「公允價值衡量」

國際財務報導準則第 13 號主要在於定義公允價值、於單一國際財務報導準則規範針對公允價值衡量之架構並規定關於公允價值衡量之揭露，藉以減少衡量公允價值時適用上之複雜性並改善一致性。惟並未改變其他準則中有關何時須採用公允價值衡量或揭露之規定。此準則自 2013 年 1 月 1 日以後開始之年度期間生效。

(10) 其他綜合損益項目之表達（修正國際會計準則第 1 號「財務報表之表達」）

此修正要求其他綜合損益節列報之各單行項目，應依其後續是否重分類至損益予以分類及分組。此修正自 2012 年 7 月 1 日以後開始之年度期間生效。

(11) 國際會計準則第 19 號「員工福利」之修改

主要修改包括：(1) 確定福利計畫之精算損益由原先可採「緩衝區」予以遞延認列，改為認列於其他綜合損益項下、(2) 認列於損益項下之金額僅包括當期及前期服務成本、清償損益及淨確定福利負債（資產）淨利息、(3) 確定福利計畫之揭露包括提供每一重大精算假設敏感度分析之量化資訊、(4) 於企業不再能撤銷福利之要約，及認列國際會計準則第 37 號「負債準備、或有負債及或有資產」範圍內且涉及離職福利之支付之重組成本兩者較早時點認列離職福利等。此修改之準則自 2013 年 1 月 1 日以後開始之年度期間生效。

(12) 政府借款（修正國際財務報導準則第 1 號「首次採用國際財務報導準則」）

該修正針對追溯調整國際財務報導準則第 9 號（或國際會計準則第 39 號）及國際會計準則第 20 號作出若干規範。首次採用者須推延適用國際會計準則第 20 號之規定於轉換日存在之政府借款，若於借款首次入帳之時點企業已保有追溯調整所需之相關資訊，則企業亦得選擇追溯適用國際財務報導準則第 9 號（或國際會計準則第 39 號）及國際會計準則第 20 號之規定於政府借款。此修正自 2013 年 1 月 1 日以後開始之年度期間生效。

恒耀國際股份有限公司及子公司合併財務報表附註(續)  
(民國一〇三年及一〇二年一月一日至六月三十日僅經核閱，  
未依一般公認審計準則查核)  
(金額除另予註明外，均以新台幣仟元為單位)

(13) 揭露—金融資產及金融負債之互抵 (修正國際財務報導準則第 7 號「金融工具：揭露」)

此修正要求企業揭露與互抵權及相關安排之資訊，前述揭露應提供有助於評估互抵對企業財務狀況影響之資訊。新揭露規範所有已認列金融工具依國際會計準則第 32 號「金融工具：表達」規定互抵者外，亦適用於受可執行淨額交割總約定或類似協議規範之已認列金融工具。此修正自 2013 年 1 月 1 日以後開始之年度期間生效。

(14) 金融資產及金融負債之互抵 (修正國際會計準則第 32 號「金融工具：表達」)

此修正釐清國際會計準則第 32 號中「目前有法律上可執行之權利將所認列之金額互抵」之相關規定，並自 2014 年 1 月 1 日以後開始之年度期間生效。

(15) 國際財務報導解釋第 20 號「露天礦場於生產階段之剝除成本」

該解釋適用礦場於生產階段之露天採礦活動所發生之廢料移除成本 (生產剝除成本)。在剝除活動之效益係以產生存貨之形式實現之範圍內，企業應依存貨之原則處理該剝除活動之成本。在效益係改善礦產之取得之範圍內，於符合特定標準情況下，則應將此等成本認列為非流動資產 (剝除活動資產)。剝除活動資產應作為既有資產之增添或增益處理。此解釋自 2013 年 1 月 1 日以後開始之年度期間生效。

(16) 2009-2011 年國際財務報導準則之改善

*國際財務報導準則第 1 號「首次採用國際財務報導準則」*

此修正釐清以下規定：曾停止採用國際財務報導準則企業於重新採用國際財務報導準則時，得選擇重新採用國際財務報導準則第 1 號 (即使曾經採用過國際財務報導準則第 1 號)，或依國際會計準則第 8 號之規定追溯適用國際財務報導準則之規定，視為企業從未停止採用過國際財務報導準則。此修正自 2013 年 1 月 1 日以後開始之年度期間生效。

*國際會計準則第 1 號「財務報表之表達」*

此修正釐清 (1) 提供揭露額外比較資訊與最低要求比較資訊之差異。最低要求比較期間係指前期、(2) 當企業較最低要求比較期間額外提供比較資訊，應於財務報表相關附註中包括比較資訊，但額外比較期間不需要提供整份財務報表、(3) 當企業追溯適用一項會計政策或追溯重編財務報表之項目，或重分類其財務報表之項目而對前期財務狀況表之資訊產生重大影響時，應列報最早比較期間之期初財務狀況表，惟不需要提供與最早比較期間之期初財務狀況表相關之附註。此修正自 2013 年 1 月 1 日以後開始之年度期間生效。



恒耀國際股份有限公司及子公司合併財務報表附註(續)  
(民國一〇三年及一〇二年一月一日至六月三十日僅經核閱，  
未依一般公認審計準則查核)  
(金額除另予註明外，均以新台幣仟元為單位)

**國際會計準則第 16 號「不動產、廠房及設備」**

此修正釐清符合不動產、廠房及設備定義之備用零件及維修設備並非存貨。此修正自 2013 年 1 月 1 日以後開始之年度期間生效。

**國際會計準則第 32 號「金融工具：表達」**

修改現有對權益工具持有人所得稅之規定，要求企業依國際會計準則第 12 號「所得稅」之規定處理。此修正自 2013 年 1 月 1 日以後開始之年度期間生效。

**國際會計準則第 34 號「期中財務報導」**

此修正釐清關於每一應報導部門之總資產與負債之部門資訊規定，以加強與國際財務報導準則第 8 號「營運部門」規定之一致性。另，某一特定部門之總資產與負債僅於其金額係定期提供予主要營運決策者且相較於前一年度財務報表所揭露者發生重大變動時提供。此修正自 2013 年 1 月 1 日以後開始之年度期間生效。

**(17) 國際財務報導準則第 10 號「合併財務報表」之修正**

投資個體之修正主要係提供國際財務報導準則第 10 號中有關合併之一例外規定，其要求符合投資個體定義之母公司以透過損益按公允價值衡量對子公司之投資，而非將其併入合併報表。此修正亦規定有關投資個體之揭露事項。此修正自 2014 年 1 月 1 日以後開始之年度期間生效。

經評估後本集團(以下同)認為除下列各項外，適用 2013 年版國際財務報導準則將不致對合併財務報告造成重大變動：

① 國際會計準則第 1 號「財務報表之表達」

該準則修正其他綜合損益之表達方式，將列示於其他綜合損益之項目依性質分類為「後續不重分類至損益」及「後續將重分類至損益」兩類別。該修正同時規定以稅前金額列示之其他綜合損益項目，其相關稅額應隨前述兩類別予以單獨列示。本集團將依該準則改變綜合損益表之表達方式。

② 國際財務報導準則第 12 號「對其他個體之權益之揭露」

該準則整合各號準則對企業所持有子公司、聯合協議、關聯企業及未納入合併財務報告之結構型個體之權益之揭露規定，並要求揭露相關資訊。本集團將依該準則增加有關合併個體及未合併個體之資訊揭露。

③ 國際財務報導準則第 13 號「公允價值衡量」

該準則定義公允價值，建立公允價值衡量之架構，並規範公允價值衡量相關揭露。經評估該準則對本集團財務狀況與經營結果無重大影響，並將依規定增加公允價值衡量相關揭露。

恒耀國際股份有限公司及子公司合併財務報表附註(續)  
(民國一〇三年及一〇二年一月一日至六月三十日僅經核閱，  
未依一般公認審計準則查核)  
(金額除另予註明外，均以新台幣仟元為單位)

2. 截至財務報告發布日為止，本集團未採用下列國際會計準則理事會已發布但金管會尚未認可之準則或解釋：

(1) 國際會計準則第 36 號「資產減損」之修正

此修正係針對 2011 年 5 月發布之修正，要求企業僅於報導期間認列或迴轉減損損失時，始應揭露個別資產(包括商譽)或現金產生單位之可回收金額。此外，此修正並要求揭露依據公允價值減出售成本決定已減損資產之可回收金額時，所採用之評價技術、公允價值層級與關鍵假設等資訊。此修正自 2014 年 1 月 1 日以後開始之年度期間生效。

(2) 國際財務報導解釋第 21 號「徵收」

該解釋就應在何時針對政府徵收之徵收款(包括按照國際會計準則第 37 號「負債準備、或有負債及或有資產」的規定進行核算的徵收款以及時間和金額均可確定之徵收款)估列為負債提供相關指引。此解釋自 2014 年 1 月 1 日以後開始之年度期間生效。

(3) 衍生工具之合約更替及避險會計之延續

此修正主要係對衍生工具若有合約更替，於符合特定條件之情況下，無須停止適用避險會計。此修正自 2014 年 1 月 1 日以後開始之年度期間生效。

(4) 國際會計準則第 19 號「員工福利」之修正—確定福利計畫：員工提撥

此修正針對員工或第三方提撥至確定福利計畫，其提撥金與員工提供服務之年數無關者(例如依員工薪資固定比例)，提供得選擇之簡化會計處理方法。此修正自 2014 年 7 月 1 日以後開始之年度期間生效。

(5) 2010-2012 年國際財務報導準則之改善

*國際財務報導準則第 2 號「股份基礎給付」*

修正「既得條件」及「市價條件」之定義及新增「績效條件」及「服務條件」之定義(「績效條件」及「服務條件」之定義於修正前係包含於「既得條件」之定義中)。以上修正適用給與日發生於 2014 年 7 月 1 日後之股份基礎給付交易。

*國際財務報導準則第 3 號「企業合併」*

此修正包括(1)刪除企業合併之或有對價分類規定中「其他適用之國際財務報導準則」、(2)刪除「國際會計準則第 37 號『負債準備、或有負債及或有資產』或其他適當之國際財務報導準則」，規定非金融資產或非金融負債之或有對價應於每一報導日以公允價值衡量，並將公允價值之變動認列於損益，及(3)修正國際財務報導準則第 9 號「金融工具」之規定以釐清為金融資產或金融負債之或有對價，僅能以公允價值衡量，且依據國際財務報導準則第 9 號「金融工具」之規定表達於損益。此修正自收購日於 2014 年 7 月 1 日以後之企業合併生效。

恒耀國際股份有限公司及子公司合併財務報表附註(續)  
(民國一〇三年及一〇二年一月一日至六月三十日僅經核閱，  
未依一般公認審計準則查核)  
(金額除另予註明外，均以新台幣仟元為單位)

**國際財務報導準則第 8 號「營運部門」**

要求企業揭露管理階層彙總營運部門之判斷基準，並釐清僅於部門資產定期提供情況下所需揭露應報導部門資產總額調節至企業資產總額。此修正自 2014 年 7 月 1 日以後開始之年度期間生效。

**國際財務報導準則第 13 號「公允價值衡量」**

此新增結論基礎係釐清因先前國際財務報導準則第 13 號「公允價值衡量」之連帶修正，而移除國際財務報導準則第 9 號「金融工具」第 B5.4.12 段及國際會計準則第 39 號「金融工具：認列及衡量」第 AG79 段，並非意圖改變相關衡量規定。

**國際會計準則第 16 號「不動產、廠房及設備」**

此修正釐清不動產、廠房及設備項目重估價時，重估價日之累計折舊得以總帳面金額與淨帳面金額兩者間之差額重新計算。此修正自 2014 年 7 月 1 日以後開始之年度期間生效。

**國際會計準則第 24 號「關係人揭露」**

此修正釐清若一個體提供主要管理人員服務予報導個體或報導個體之母公司，則該個體為報導個體之關係人。此修正自 2014 年 7 月 1 日以後開始之年度期間生效。

**國際會計準則第 38 號「無形資產」**

此修正釐清無形資產項目重估價時，重估價日之累計攤銷得以總帳面金額與淨帳面金額兩者間之差額重新計算。此修正自 2014 年 7 月 1 日以後開始之年度期間生效。

**(8)2011-2013 年國際財務報導準則之改善**

**國際財務報導準則第 1 號「首次採用國際財務報導準則」**

此修正於結論基礎中釐清首次採用者於首份國際財務報導準則財務報表中，得選擇適用已發布並已生效之準則或亦得選擇提前適用已發布但尚未生效之準則或修正(若該準則或修正允許提前適用)。

**國際財務報導準則第 3 號「企業合併」**

此修正係釐清國際財務報導準則第 3 號「企業合併」第 2 段(a)所述之範圍例外項目包括國際財務報導準則第 11 號「聯合協議」所定義聯合協議所有類型之成立且僅適用於聯合協議個體之財務報表。此修正自 2014 年 7 月 1 日以後開始之年度期間生效。

恒耀國際股份有限公司及子公司合併財務報表附註(續)  
(民國一〇三年及一〇二年一月一日至六月三十日僅經核閱，  
未依一般公認審計準則查核)  
(金額除另予註明外，均以新台幣仟元為單位)

**國際財務報導準則第 13 號「公允價值衡量」**

此修正述明國際財務報導準則第 13 號第 52 段對金融資產及金融負債群組之公允價值以淨額基礎衡量時，其範圍亦包括屬國際會計準則第 39 號「金融工具：認列及衡量」或國際財務報導準則第 9 號「金融工具」範圍之其他合約，無論該等合約是否符合國際會計準則第 32 號「金融工具：表達」之金融資產或金融負債定義。此修正自 2014 年 7 月 1 日以後開始之年度期間生效。

**國際會計準則第 40 號「投資性不動產」**

此修正澄清特定交易是否符合國際財務報導準則第 3 號企業合併之定義以及該不動產是否同時符合國際會計準則第 40 號投資性不動產之定義，需分別依循此兩號準則之規定獨立進行分析。此修正自 2014 年 7 月 1 日以後開始之年度期間生效。

**(7) 國際財務報導準則第 14 號「受管制之遞延帳戶」**

對於處於費率管制活動之首次採用國際財務報導準則採用者，允許該等個體依先前之一般公認會計原則繼續認列與費率管制相關之金額，惟為增進與已採用國際財務報導準則編製者之比較性，國際財務報導準則第 14 號要求應將該等金額單獨列報。此準則自 2016 年 1 月 1 日以後開始之年度期間生效。

**(8) 國際財務報導準則第 11 號「聯合協議」之修正—收購聯合營運權益之會計**

此修正針對如何處理收購聯合營運(構成一業務者)之權益提供新指引，要求企業就其收購持份之範圍適用 IFRS 3「企業合併」(及未與 IFRS 11 相衝突之其他 IFRSs)之所有原則，並依據該等準則揭露相關資訊。此修正自 2016 年 1 月 1 日以後開始之年度期間生效。

**(9) 國際會計準則第 16 號「不動產、廠房及設備」暨國際會計準則第 38 號「無形資產」之修正—釐清可接受之折舊或攤銷方法**

此修正係釐清不動產、廠房及設備之折舊方法，不宜以使用該資產之活動所產生之收入為基礎。因該等收入通常反映與企業消耗該資產經濟效益無關之其他因素，例如銷售活動及銷售數量及價格之改變等。此修正亦釐清無形資產攤銷方法之前提假設，不宜以收入作為衡量無形資產經濟效益消耗型態之基礎(惟於特殊情況下，該前提假設可被反駁)。此修正自 2016 年 1 月 1 日以後開始之年度期間生效。

恒耀國際股份有限公司及子公司合併財務報表附註(續)  
(民國一〇三年及一〇二年一月一日至六月三十日僅經核閱，  
未依一般公認審計準則查核)  
(金額除另予註明外，均以新台幣仟元為單位)

(10) 國際財務報導準則第15號「來自客戶合約之收入」

此新準則之核心原則為企業認列收入之方式應當反映向客戶移轉商品和服務的模式；認列之收入則應反映企業預計因交付該等商品和服務而有權利獲得之對價金額。該新準則亦規範針對收入更詳盡之揭露，提供針對個別交易類型完整之指引，以及改善針對多個組成部分協議之指引。此準則自2017年1月1日以後開始之年度期間生效。

(11) 農業：生產性植物（國際會計準則第16號及國際會計準則第41號之修正）

由於生產性植物之產出過程與製造過程類似，國際會計準則理事會決定生產性植物應與國際會計準則第16號所規定不動產、廠房及設備之處理方式一致。因此，此修正將生產性植物納入國際會計準則第16號之範圍，而於生產性植物上成長之作物則維持於國際會計準則第41號之範圍。此修正自2016年1月1日以後開始之年度期間生效。

(12) 國際財務報導準則第9號「金融工具」

國際會計準則理事會發布國際財務報導準則第9號「金融工具」最終版本，內容包括分類與衡量、減損及避險會計，此準則將取代國際會計準則第39號「金融工具：認列與衡量」及先前已發布之國際財務報導準則第9號「金融工具」（內容包含分類與衡量及避險會計）。

分類與衡量：金融資產以攤銷後成本衡量、透過損益按公允價值衡量或透過綜合損益按公允價值衡量，主要係以管理金融資產之經營模式及該金融資產之現金流量特性為基礎；金融負債則以攤銷後成本衡量或透過損益按公允價值衡量外，另有「本身信用」變動不認列於損益之規定。

減損：係以預計損失模型評估減損損失，以原始認列後之信用風險是否重大增加而認列12個月或存續期間之預計信用損失。

避險會計：係以風險管理目標為基礎採用避險會計，並以避險比率衡量有效性。

此準則自2018年1月1日以後開始之年度期間生效。

以上為國際會計準則理事會已發布但金管會尚未認可之準則或解釋，其實際適用日期以金管會規定為準，本集團除現正評估(1)、(2)、(7)及(8)之新公布或修正準則、或解釋之潛在影響，暫時無法合理估計前述準則或解釋對本集團之影響外，其餘新公布或修正準則、或解釋對本集團並無重大影響。

恒耀國際股份有限公司及子公司合併財務報表附註(續)  
 (民國一〇三年及一〇二年一月一日至六月三十日僅經核閱，  
 未依一般公認審計準則查核)  
 (金額除另予註明外，均以新台幣仟元為單位)

#### 四、重大會計政策之彙總說明

##### 1. 遵循聲明

本集團民國一〇三年及一〇二年一月一日至六月三十日之合併財務報告係依據證券發行人財務報告編製準則及經金管會認可之國際會計準則第34號「期中財務報導」編製。

##### 2. 編製基礎

合併財務報表除以公允價值衡量之金融工具外，係以歷史成本為編製基礎。

##### 3. 合併概況

###### 合併財務報表編製原則

本集團合併財務報表編製原則與民國一〇二年度合併財務報告相同，請參閱本集團民國一〇二年度之合併財務報告。

合併財務報表編製主體如下：

投資公司名稱	子公司名稱	主要業務	所持有權益百分比		
			103.6.30	102.12.31	102.6.30
本公司	QST INTERNATIONAL CORP. (以下簡稱QST)	從事轉投資控股活動。	100%	100%	100%
本公司	YESWIN CORPORATION (以下簡稱YESWIN)	進出口貿易事業。	100%	100%	100%
本公司	聯信檢測(股)公司 (以下簡稱聯信)	螺絲、螺帽及其他五金零配件之檢驗及測試業務及前項有關檢驗儀器之進出口業務。	100%	100%	100%
本公司	NEWCO INTERNATIONAL Co., Ltd. (以下簡稱NEWCO)	各項器材與配備的進出口、設計與製造。	49%	49%	49%
本公司	富洋企業(股)公司 (以下簡稱富洋) (已於一〇三年六月清算退回股款)	從事金屬熱加工處理。	-	100%	100%

恒耀國際股份有限公司及子公司合併財務報表附註(續)  
 (民國一〇三年及一〇二年一月一日至六月三十日僅經核閱，  
 未依一般公認審計準則查核)  
 (金額除另予註明外，均以新台幣仟元為單位)

投資公司名稱	子公司名稱	主要業務	所持有權益百分比		
			103.6.30	102.12.31	102.6.30
本公司	BQG International Holdings (以下簡稱BQG)	從事轉投資控股活動。	100%	100%	100%
本公司	BQG N. AMERICA CORPORATION (以下簡稱BQG N. A)	進出口貿易事業。	100%	100%	100%
本公司	恒合投資(股)公司 (以下簡稱恒合)	從事轉投資控股活動	100%	-	-
QST International Corp.	蘇州友匯五金工業有限公司 (以下簡稱蘇州友匯)	生產及銷售各種標準件及零配件、自動車輛零配件、標準件生產機器、模具及塑膠製品等。	100%	100%	100%
QST International Corp.	友匯貿易(上海)有限公司 (以下簡稱上海友匯)	從事緊固件、工業用五金件、五金工具、塑料製品等檢測服務及配件之批發。	100%	100%	100%
蘇州友匯五金工業有限公司	蘇州友豐五金製造工業有限公司 (以下簡稱蘇州友豐)	研發生產各種冷成型的液壓螺母和管套類產品，以及液壓管接等相關產品，銷售本公司產品並提供相關售後服務。	50%	50%	50%
聯信檢測(股)公司	世聯模具(股)公司 (以下簡稱世聯模具)	模具及精密儀器批發及進出口貿易。	60%	60%	60%
聯信檢測(股)公司	Q-Lab Inc. (以下簡稱Q-Lab)	從事轉投資控股活動。	100%	100%	100%

恒耀國際股份有限公司及子公司合併財務報表附註(續)  
 (民國一〇三年及一〇二年一月一日至六月三十日僅經核閱，  
 未依一般公認審計準則查核)  
 (金額除另予註明外，均以新台幣仟元為單位)

投資公司名稱	子公司名稱	主要業務	所持有權益百分比		
			103.6.30	102.12.31	102.6.30
Q-Lab Inc.	蘇州聯信檢測技術有限公司 (以下簡稱蘇州聯信)	金屬材料緊固件、工業用五金件、五金工具、塑料製品等檢測服務。	100%	100%	100%

- (1)本集團投資NEWCO International Co., Ltd.，因礙於泰國當地法令之限制，無法全數以本公司法人之名義登記，故將部分股份50,009股登記於委派之自然人名下，為確保本集團權益已要求所有委派之自然人簽署股權屬於本集團之切結書，其營運將完全由本集團所掌控，基於前述事實及情況，管理階層認為本集團實質上控制該企業，因此已將其納入合併報表之編製主體中。
- (2)上述列入合併財務報表之子公司富洋企業(股)公司，業已於民國一〇二年八月二十二日辦理解散登記在案，並於民國一〇三年六月清算退回股款。
- (3)本集團於民國一〇二年一月以美金100仟元對BQG N. AMERICA CORPORATION進行新增投資，並取得100%之股權。
- (4)本集團於民國一〇三年五月以100仟元設立登記恒合，對其持有100%股權。
- (5)上述列入合併財務報表之子公司中，除重要子公司經會計師核閱外，其餘子公司之財務報表未經會計師核閱。該等子公司民國一〇三年六月三十日及民國一〇二年六月三十日之資產總額分別為625,280仟元及574,912仟元，負債總額分別為19,241仟元及27,308仟元，民國一〇三年及一〇二年四月一日至六月三十日、民國一〇三年及一〇二年一月一日至六月三十日之綜合損益總額分別為(1,039)仟元、31,182仟元、6,665仟元及44,206仟元。
4. 除下列會計政策外，本集團民國一〇三年及一〇二年一月一日至六月三十日之合併財務報告所採用之會計政策與民國一〇二年度合併財務報告相同，其他重大會計政策之彙總說明請參閱本集團民國一〇二年度之合併財務報告：
- (1)期中期間之退休金成本則採用前一年度結束日依精算決定之退休金成本率，以年初至當期末為基礎計算，並針對該結束日後之重大市場波動，及重大縮減、清償或其他重大一次性事項加以調整並予以揭露。
- (2)期中期間之所得稅費用，則以當年度預期總盈餘所適用之稅率予以應計及揭露，亦即將估計之年度平均有效稅率應用至期中期間之稅前利益。



恒耀國際股份有限公司及子公司合併財務報表附註(續)  
 (民國一〇三年及一〇二年一月一日至六月三十日僅經核閱，  
 未依一般公認審計準則查核)  
 (金額除另予註明外，均以新台幣仟元為單位)

五、重大會計判斷、估計及假設不確定性之主要來源

本集團民國一〇三年及一〇二年一月一日至六月三十日之合併財務報告所採用之重大會計判斷、估計及假設不確定性之主要來源與民國一〇二年度合併財務報告相同，請參閱本集團民國一〇二年度之合併財務報告。

六、重要會計科目之說明

1. 現金及約當現金

	103. 6. 30	102. 12. 31	102. 6. 30
庫存現金及活期存款	\$1, 178, 663	\$965, 311	\$461, 289

2. 透過損益按公允價值衡量之金融資產

	103. 6. 30	102. 12. 31	102. 6. 30
指定透過損益按公允價值衡量之金融資產：			
可轉換公司債債券	-	\$9, 930	\$10, 075
持有供交易：			
未指定避險關係之衍生金融工具			
遠期外匯合約	\$47	-	-
合計	\$47	\$9, 930	\$10, 075
流動	\$47	\$9, 930	\$10, 075
非流動	-	-	-
合計	\$47	\$9, 930	\$10, 075

本集團持有供交易金融資產未有提供擔保之情況。

3. 備供出售金融資產

	103. 6. 30	102. 12. 31	102. 6. 30
股票	\$113, 328	\$113, 328	\$113, 328
流動	-	-	-
非流動	\$113, 328	\$113, 328	\$113, 328
合計	\$113, 328	\$113, 328	\$113, 328

本集團備供出售金融資產未有提供擔保之情況。

恒耀國際股份有限公司及子公司合併財務報表附註(續)  
 (民國一〇三年及一〇二年一月一日至六月三十日僅經核閱，  
 未依一般公認審計準則查核)  
 (金額除另予註明外，均以新台幣仟元為單位)

4. 應收票據及應收票據-關係人

	103. 6. 30	102. 12. 31	102. 6. 30
應收票據—因營業而發生	\$29,407	\$25,899	\$31,507
減：備抵呆帳	—	—	—
小計	<u>\$29,407</u>	<u>\$25,899</u>	<u>\$31,507</u>
應收票據—關係人	\$2,674	\$2,526	\$2,674
減：備抵呆帳	—	—	—
小計	<u>\$2,674</u>	<u>\$2,526</u>	<u>\$2,674</u>
合計	<u><u>\$32,081</u></u>	<u><u>\$28,425</u></u>	<u><u>\$34,181</u></u>

本集團之應收票據未有提供擔保之情況。

5. 應收帳款及應收帳款—關係人

	103. 6. 30	102. 12. 31	102. 6. 30
應收帳款	\$732,117	\$795,572	\$712,608
減：備抵呆帳	(11,717)	(9,174)	(17,779)
小計	<u>\$720,400</u>	<u>\$786,398</u>	<u>\$694,829</u>
應收帳款—關係人	\$61,903	\$81,894	\$64,981
減：備抵呆帳	—	—	—
小計	<u>\$61,903</u>	<u>\$81,894</u>	<u>\$64,981</u>
合計	<u><u>\$782,303</u></u>	<u><u>\$868,292</u></u>	<u><u>\$759,810</u></u>

本集團之應收帳款未有提供擔保之情況。

本集團對客戶之授信期間通常為60~90天。有關應收帳款及應收帳款—關係人減損所提列之呆帳變動及帳齡分析資訊如下(信用風險揭露請詳附註十二)：

	個別評估 之減損損失	群組評估 之減損損失	合計
103. 1. 1	—	\$9,174	\$9,174
減損損失迴轉	—	2,590	2,590
匯率變動之影響	—	(47)	(47)
103. 6. 30	<u>—</u>	<u>\$11,717</u>	<u>\$11,717</u>

恒耀國際股份有限公司及子公司合併財務報表附註(續)  
 (民國一〇三年及一〇二年一月一日至六月三十日僅經核閱，  
 未依一般公認審計準則查核)  
 (金額除另予註明外，均以新台幣仟元為單位)

	個別評估 之減損損失	群組評估 之減損損失	合計
102. 1. 1	\$9, 105	\$13, 397	\$22, 502
減損損失迴轉	-	(4, 491)	(4, 491)
匯率變動之影響	301	(533)	(232)
102. 6. 30	\$9, 406	\$8, 373	\$17, 779

本集團民國一〇二年六月三十日個別評估之減損損失主要係因交易對方已有財務困難，所認列之金額為應收帳款帳面金額與預期回收金額現值之差額，本集團對該等應收帳款並未持有任何擔保品。

應收帳款及應收帳款－關係人淨額之逾期帳齡分析如下：

	已逾期但尚未減損之應收帳款						
	未逾期						
	且未減損	1-30天	31-60天	61-90天	91-180天	181-365天	
103. 6. 30	\$720, 523	\$48, 979	\$7, 267	\$3, 046	\$1, 049	\$1, 439	\$782, 303
102. 12. 31	837, 463	30, 664	23	127	-	15	868, 292
102. 6. 30	701, 679	39, 044	7, 330	10, 186	1, 073	498	759, 810

## 6. 存貨

	103. 6. 30	102. 12. 31	102. 6. 30
原料	\$162, 268	\$133, 152	\$164, 359
物料	4, 431	4, 295	8, 447
在製品	120, 568	114, 253	135, 877
製成品	87, 483	67, 399	21, 835
商品	328, 722	321, 852	341, 250
合計	703, 472	640, 951	671, 768
減：備抵存貨跌價	(42, 920)	(42, 550)	(43, 488)
淨額	\$660, 552	\$598, 401	\$628, 280

本集團民國一〇三年及一〇二年四月一日至六月三十日認列為費用之存貨成本為818,209仟元及772,602仟元，其中包括民國一〇三年及一〇二年四月一日至六月三十日認列存貨沖減至淨變現價值而認列為當期費用1,499仟元及因先前導致存貨淨變現價值低於成本之因素已消失，而出現存貨跌價回升利益(357)仟元。

恒耀國際股份有限公司及子公司合併財務報表附註(續)  
 (民國一〇三年及一〇二年一月一日至六月三十日僅經核閱，  
 未依一般公認審計準則查核)  
 (金額除另予註明外，均以新台幣仟元為單位)

本集團民國一〇三年及一〇二年一月一日至六月三十日認列為費用之存貨成本為1,618,404仟元及1,449,324仟元，其中包括民國一〇三年及一〇二年一月一日至六月三十日認列存貨沖減至淨變現價值而認列為當期費用1,056仟元及因先前導致存貨淨變現價值低於成本之因素已消失，而出現存貨跌價(2,101)仟元。

前述存貨未有提供擔保之情事。

7. 採用權益法之投資

本集團投資關聯企業之明細如下：

被投資公司名稱	103. 6. 30		102. 12. 31		102. 6. 30	
	金額	持股 比例	金額	持股 比例	金額	持股 比例
非上市(櫃)公司						
廈門恒耀金屬有限公司(註一)	\$57,991	8.00%	\$54,607	8.00%	\$49,007	8.00%
BOLTUN BVI Corporation	370,827	19.21%	328,168	19.21%	299,328	19.21%
欣富山國際(股)公司	51,646	50.00%	43,960	50.00%	40,747	50.00%
蘇州凱喜商貿有限公司	1,214	50.00%	1,286	50.00%	1,331	50.00%
廣為科技(股)公司(註二)	24,824	50.00%	-	-	-	-
合計	<u>\$506,502</u>		<u>\$428,021</u>		<u>\$390,413</u>	

(1)本集團對廈門恒耀金屬有限公司(廈門恒耀)持股比例為8%，並透過合併子公司BQG International Holdings間接持有廈門恒耀13.83%，持股比例共21.83%，故對廈門恒耀之股權投資按權益法評價。

恒耀國際股份有限公司及子公司合併財務報表附註(續)  
 (民國一〇三年及一〇二年一月一日至六月三十日僅經核閱，  
 未依一般公認審計準則查核)  
 (金額除另予註明外，均以新台幣仟元為單位)

- (2)本集團於民國一〇三年六月十日以每股交易價格27元取得廣為企業(股)公司股票750仟股，交易日後本集團對廣為企業(股)公司持股比例為50.00%。
- (3)民國一〇三年四月一日至六月三十日相關之採用權益法認列之關聯企業及合資損益之份額為25,647仟元，採用權益法認列之關聯企業及合資之其他綜合損益之份額為(8,384)仟元。民國一〇三年一月一日至六月三十日相關之採用權益法認列之關聯企業及合資損益之份額為43,304仟元，採用權益法認列之關聯企業及合資之其他綜合損益之份額為(11,878)仟元。上述之認列係以該等被投資公司未經會計師核閱之財務報表為依據。
- (4)民國一〇二年四月一日至六月三十日相關之採用權益法認列之關聯企業及合資損益之份額為14,511仟元，採用權益法認列之關聯企業及合資之其他綜合損益之份額為(10,911)仟元。民國一〇二年一月一日至六月三十日相關之採用權益法認列之關聯企業及合資損益之份額為23,257仟元，採用權益法認列之關聯企業及合資之其他綜合損益之份額為5,250仟元。上述之認列係以該等被投資公司未經會計師核閱之財務報表為依據。
- (5)前述投資關聯企業未有提供擔保之情事。
- (6)本集團投資關聯企業之彙總財務資訊如下：

	<u>103. 6. 30</u>	<u>102. 12. 31</u>	<u>102. 6. 30</u>	
總資產(100%)	\$3,840,457	\$4,194,467	\$3,675,851	
總負債(100%)	\$1,018,337	\$1,703,157	\$1,413,145	
	103. 4. 1~	102. 4. 1~	103. 1. 1~	102. 1. 1~
	<u>103. 6. 30</u>	<u>102. 6. 30</u>	<u>103. 6. 30</u>	<u>102. 6. 30</u>
收入(100%)	\$567,626	\$310,841	\$889,345	\$636,631
淨利(100%)	\$151,285	\$78,943	\$248,403	\$115,464

## 8. 不動產、廠房及設備

	土地	土地改良物	房屋及建築物	機器設備	模具設備	運輸設備	辦公設備	租賃改良	其他設備	未完工程	合計
成本：											
103. 1. 1	\$135,301	-	\$458,283	\$447,216	\$225,457	\$31,253	\$44,638	\$53,908	\$118,738	\$1,416	\$1,516,210
增添	-	-	9,708	57,006	35,391	4,723	356	42	2,083	3,244	112,553
處分	-	-	-	-	(16,700)	(1,989)	(177)	-	(3,702)	-	(22,568)
移轉	-	-	4,268	-	-	-	-	-	392	(4,660)	-
匯率變動之影響	-	-	(3,799)	(3,508)	(1,448)	(320)	(449)	25	(155)	-	(9,654)
103. 6. 30	\$135,301	-	\$468,460	\$500,714	\$242,700	\$33,667	\$44,368	\$53,975	\$117,356	-	\$1,596,541
102. 1. 1	\$183,775	-	\$468,679	\$410,908	\$164,983	\$33,858	\$45,525	\$53,202	\$119,269	\$12,721	\$1,492,920
增添	-	-	-	915	29,732	1,170	1,586	-	516	1,238	35,157
處分	(48,474)	\$(13,009)	(22,040)	(3,406)	(2,456)	(1,680)	(606)	-	(4,235)	-	(95,906)
移轉	-	13,009	-	-	-	-	-	-	950	(13,959)	-
匯率變動之影響	-	-	10,553	9,731	5,124	902	1,192	71	858	-	28,431
102. 6. 30	\$135,301	-	\$457,192	\$418,148	\$197,383	\$34,250	\$47,697	\$53,273	\$117,358	-	\$1,460,602
折舊及減損：											
103. 1. 1	-	-	\$111,891	\$244,255	\$125,258	\$21,903	\$32,435	\$52,951	\$91,801	-	\$680,494
折舊	-	-	7,362	21,409	31,537	2,026	1,921	129	6,570	-	70,954
處分	-	-	-	-	(16,700)	(1,194)	(101)	-	(3,117)	-	(21,112)
匯率變動之影響	-	-	(1,456)	(1,972)	(534)	(177)	(356)	24	(104)	-	(4,575)
103. 6. 30	-	-	\$117,797	\$263,692	\$139,561	\$22,558	\$33,899	\$53,104	\$95,150	-	\$725,761
102. 1. 1	-	-	\$107,257	\$205,206	\$89,689	\$22,692	\$31,340	\$52,851	\$79,746	-	\$588,781
折舊	-	\$236	7,415	19,610	28,555	1,774	2,388	90	7,078	-	67,146
處分	-	(236)	(13,509)	(2,731)	-	(1,234)	(533)	-	(2,757)	-	(21,000)
匯率變動之影響	-	-	3,304	4,391	(543)	488	851	40	359	-	8,890
102. 6. 30	-	-	\$104,467	\$226,476	\$117,701	\$23,720	\$34,046	\$52,981	\$84,426	-	\$643,817

### 淨帳面金額：

103. 6. 30	\$135,301	-	\$350,663	\$237,022	\$103,139	\$11,109	\$10,469	\$871	\$22,206	-	\$870,780
102. 12. 31	\$135,301	-	\$346,392	\$202,961	\$100,199	\$9,350	\$12,203	\$957	\$26,937	\$1,416	\$835,716
102. 6. 30	\$135,301	-	\$352,725	\$191,672	\$79,682	\$10,530	\$13,651	\$292	\$32,932	-	\$816,785

(1) 本集團房屋及建築之重大組成部分主要為主建物及廠房等，並分別按其耐用年限51年及46年提列折舊。  
(2) 不動產、廠房及設備提供擔保情形，請參閱附註八。

## 9. 短期借款

	利率區間(%)	103. 6. 30	102. 12. 31	102. 6. 30
無擔保銀行借款	1. 55%~6. 44%	\$126, 576	\$113, 036	\$175, 890
擔保銀行借款	6. 72%	23, 930	24, 470	-
合計		\$150, 506	\$137, 506	\$175, 890

本集團截至民國一〇三年六月三十日、一〇二年十二月三十一日及一〇二年六月三十日止，尚未使用之短期借款額度分別約為784,260仟元、774,356仟元及855,914仟元。

擔保銀行借款係以部分不動產、廠房及設備提供擔保，擔保情形請參閱附註八。

## 10. 應付公司債

### 應付國內有擔保可轉換公司債

	103. 6. 30	102. 12. 31	102. 6. 30
負債要素：			
應付國內轉換公司債面額	-	-	\$57, 400
應付國內轉換公司債折價	-	-	(787)
小計	-	-	56, 613
減：一年內到期部分	-	-	(56, 613)
淨額	-	-	-

本公司於民國九十九年十二月九日發行票面利率為0%之國內有擔保可轉換公司債，此轉換公司債經依照合約條款分析，組成要素包括：主債、嵌入式衍生金融工具(發行人可贖回之選擇權及持有人要求發行人贖回之選擇權)及權益要素(持有人可要求轉換為發行人普通股之選擇權)，主要發行條款如下：

發行總額：新台幣200,000仟元

發行期間：民國九十九年十二月九日至民國一〇二年十二月九日

重要贖回條款：

- 本轉換公司債發行滿一個月後之翌日(100.01.10)起至發行期間屆滿前四十日(102.10.30)止，本公司普通股之收盤價若連續三十個營業日超過當時轉換價格達30%以上時。
- 本轉換公司債發行滿一個月翌日(100.01.10)至發行期間屆滿前四十日(102.10.30)止，本轉換公司債尚未轉換之餘額低於原發行總額之10%時。
- 本轉換公司債以發行滿二年(101.12.09)當日為債券持有人賣回基準日，債券持有人得於賣回基準日前三十日至前五日之間，要求本公司以債券面額加計利息補償金將其所持有之本轉換公司債贖回(滿二年為債券面額之102.5156%)。

恒耀國際股份有限公司及子公司合併財務報表附註(續)  
 (民國一〇三年及一〇二年一月一日至六月三十日僅經核閱，  
 未依一般公認審計準則查核)  
 (金額除另予註明外，均以新台幣仟元為單位)

轉換辦法：

- A. 轉換標的：本公司之普通股。
- B. 轉換期間：債券持有人得於民國一〇〇年一月十日起至民國一〇二年十一月二十九日止，請求轉換為本公司普通股，以代替本公司之現金償付。
- C. 轉換價格及其調整：轉換價格於發行時訂為每股新臺幣23元，遇有本公司普通股股份發生符合發行條款規定之調整轉換價格事項時，轉換價格依發行條款規定公式調整之。民國一〇二年三月三十一日之轉換價格為每股新臺幣19.9元。
- D. 到期日贖回：本公司債到期尚未結清時，將按面額贖回。

截至民國一〇二年十二月三十一日止，國內第一次有擔保轉換公司債皆已執行轉換權轉換為普通股，或由本公司主動自市場買回註銷或到期贖回，已無流通在外之餘額。

擔保可轉換公司債係以部分不動產、廠房及設備提供擔保，擔保情形請參閱附註八。

#### 11. 長期借款

(1)民國一〇三年六月三十日、一〇二年十二月三十一日及一〇二年六月三十日長期借款明細如下：

債權人	契約期間	103.6.30	利率(%)	償還期間及辦法
兆豐銀行台南分行	102.3.25~	\$360,000	2.1474%	自授信首次動用日起算屆滿一年之日為第一期，其後每六個月為一期，計分五期清償。第一~四期各清償本金之10%，餘為第五期到期日一次清償。
聯貸借款-甲項(擔保借款)	105.3.25			
兆豐銀行台南分行	102.3.25~	724,075	2.1142%~	自授信首次動用日起算屆滿二年之日，按乙項授信額度遞減10%，於自授信首次動用日起算至屆滿二年六個月之日，按乙項原授信額度再遞減10%，其餘80%之乙項授信額度得循環動用。直到契約期間屆滿時，需全數清償。
聯貸借款-乙項(擔保借款)	105.3.25		2.1474%	
小計		1,084,075		
減：一年內到期		(80,000)		
未攤銷聯貸費用		(2,742)		
合計		\$1,001,333		



恒耀國際股份有限公司及子公司合併財務報表附註(續)  
 (民國一〇三年及一〇二年一月一日至六月三十日僅經核閱，  
 未依一般公認審計準則查核)  
 (金額除另予註明外，均以新台幣仟元為單位)

債權人	契約期間	102. 12. 31	利率(%)	償還期間及辦法
兆豐銀行台南分行 聯貸借款-甲項(擔保借款)	102. 3. 25~ 105. 3. 25	\$400, 000	2. 2526%	自授信首次動用日起算 屆滿一年之日為第一期 ，其後每六個月為一期 ，計分五期清償。第一 ~四期各清償本金之 10%，餘為第五期到期日 一次清償。
兆豐銀行台南分行 聯貸借款-乙項(擔保借款)	102. 3. 25~ 105. 3. 25	529, 265	2. 2526%~ 2. 6427%	自授信首次動用日起算 屆滿二年之日，按乙項 授信額度遞減10%，於自 授信首次動用日起算至 屆滿二年六個月之日， 按乙項原授信額度再遞 減10%，其餘80%之乙項 授信額度得循環動用。 直到契約期間屆滿時， 需全數清償。
小計		929, 265		
減：一年內到期 未攤銷聯貸費用		(80, 000) (3, 564)		
合計		\$845, 701		

債權人	契約期間	102. 6. 30	利率(%)	償還期間及辦法
兆豐銀行台南分行 聯貸借款-甲項(擔保借款)	102. 3. 25~ 105. 3. 25	\$400, 000	2. 2526%	自授信首次動用日起算 屆滿一年之日為第一期 ，其後每六個月為一期 ，計分五期清償。第一 ~四期各清償本金之 10%，餘為第五期到期日 一次清償。
兆豐銀行台南分行 聯貸借款-乙項(擔保借款)	102. 3. 25~ 105. 3. 25	459, 900	2. 0085%~ 2. 2526%	自授信首次動用日起算 屆滿二年之日，按乙項 授信額度遞減10%，於自 授信首次動用日起算至 屆滿二年六個月之日， 按乙項原授信額度再遞 減10%，其餘80%之乙項 授信額度得循環動用。 直到契約期間屆滿時， 需全數清償。
小計		859, 900		
減：一年內到期 未攤銷聯貸費用		(40, 000) (4, 387)		
合計		\$815, 513		

恒耀國際股份有限公司及子公司合併財務報表附註(續)  
(民國一〇三年及一〇二年一月一日至六月三十日僅經核閱，  
未依一般公認審計準則查核)  
(金額除另予註明外，均以新台幣仟元為單位)

- (2)A. 本公司於民國一〇一年十月十九日與兆豐銀行等18家金融機構簽定授信總額度為14億1仟萬元之聯合貸款，其中
- ①甲項額度：400,000仟元，係供債務人財務重組暨充實中期營運週轉資金所需，不得循環使用，上述所謂財務重組包含償還99年聯貸案下之結欠債務。
  - ②乙項額度：860,000仟元，供充實中期營運週轉之用，得循環使用。
  - ③丙項額度：美金9,000仟元，以開發擔保信用狀保證債務人轉投資大陸之「蘇州友匯五金工業有限公司」及「友匯貿易(上海)有限公司」以取得所需之銀行融資之用。
  - ④丁項額度：150,000仟元，以發行商業本票籌措營運週轉金之用，得循環使用。其中乙項貸款到期循環使用時，得以新動撥額度所得款項直接償付原到期之部份，就金額相等之部份，管理銀行及各相關授信銀行均無須另作資金匯款進出動作。
- B. 另於本合約存續期間內(102.3.25~105.3.25)，應根據經管理銀行同意之債務人之會計師查核簽證之年度合併財務報告及查核簽證或核閱之半年度合併財務報告，核算下列各款規定之財務比率，並應維持下列各款所定之財務比率數值：
- ①流動比率：不得低於100%。(甲項授信第五期之應攤還本金，乙項、丙項及丁項授信轉列為一年內到期長期負債時，不列入當期流動負債金額。)
  - ②負債比率(總負債/有形淨值)：不得高於250%。
  - ③利息保障倍數(稅前淨利加利息費用、折舊及攤銷費用/當期利息費用)：不得低於3倍。
- C. 如有不符上述任一項財務比率之情事發生時，年度合併財務報告，債務人應自該年度合併財務報告於主管機關指定之網站公告之日起至次年半年度合併財務報告於主管機關指定之網站公告之日止改善之；半年度合併財報，應自公告該半年度合併財務報告於主管機關指定之網站公告之日起至該年度合併財務報告於主管機關指定之網站公告之日止改善之，否則視為違約，管理銀行得就本授信案未受償總餘額，依年費率0.1%，按月計算支付違約作業費予管理銀行。
- D. 本公司得於本授信案首次動用日起算屆滿2年之6個月內(即為104.3.25~104.9.25)，申請延展甲項、乙項及丙項授信之授信期間2年，並以申請延展1次為限。

銀行擔保借款係以部分係以部分不動產、廠房及設備提供擔保，擔保情形請參閱附註八。

恒耀國際股份有限公司及子公司合併財務報表附註(續)  
 (民國一〇三年及一〇二年一月一日至六月三十日僅經核閱，  
 未依一般公認審計準則查核)  
 (金額除另予註明外，均以新台幣仟元為單位)

12. 其他長期借款

(1) 民國一〇三年六月三十日、一〇二年十二月三十一日及一〇二年六月三十日其他長期借款淨額明細如下：

103. 6. 30 應付商業本票

保證或承兌機構	發行期間	利率區間	金額
兆豐票券	103. 06. 26~103. 07. 31	2. 04%	\$25, 000
中華票券	103. 06. 26~103. 07. 31	2. 04%	25, 000
國際票券	103. 06. 26~103. 07. 31	2. 04%	25, 000
兆豐票券	103. 06. 12~103. 08. 21	2. 04%	25, 000
中華票券	103. 06. 12~103. 08. 21	2. 04%	25, 000
國際票券	103. 06. 12~103. 08. 21	2. 04%	25, 000
減：長期應付票券折價			(172)
現 值			149, 828
減：一年內到期部分			-
淨 額			<u>\$149, 828</u>

102. 12. 31 應付商業本票

保證或承兌機構	發行期間	利率區間	金額
兆豐票券	102. 12. 17~103. 03. 13	2. 14%	\$25, 000
中華票券	102. 12. 17~103. 03. 13	2. 14%	25, 000
國際票券	102. 12. 17~103. 03. 13	2. 14%	25, 000
減：長期應付票券折價			(156)
現 值			74, 844
減：一年內到期部分			-
淨 額			<u>\$74, 844</u>

102. 6. 30 應付商業本票

保證或承兌機構	發行期間	利率區間	金額
兆豐票券	102. 06. 21~102. 09. 18	2. 14%	\$25, 000
中華票券	102. 06. 21~102. 09. 18	2. 14%	25, 000
國際票券	102. 06. 21~102. 09. 18	2. 14%	25, 000
減：長期應付票券折價			(172)
現 值			74, 828
減：一年內到期部分			-
淨 額			<u>\$74, 828</u>

恒耀國際股份有限公司及子公司合併財務報表附註(續)  
 (民國一〇三年及一〇二年一月一日至六月三十日僅經核閱，  
 未依一般公認審計準則查核)  
 (金額除另予註明外，均以新台幣仟元為單位)

- (2)長期應付票券(契約期間:102. 3. 25~105. 3. 25)係本公司於民國一〇一年十月十九日與兆豐銀行等18家金融機構簽定授信總額度為14億1仟萬元之聯合貸款中之丁項貸款，其授信期間因受票券公司之法令限制，僅得訂定1年期，但合約中已註明若公司無違約之情事則到期可續約。另其他有關聯貸案之說明詳六、11。
- (3)長期應付票券係以部分係以部分不動產、廠房及設備提供擔保，擔保情形請參閱附註八。

13. 退職後福利計畫

確定提撥計畫

本集團民國一〇三年及一〇二年四月一日至六月三十日認列確定提撥計畫之費用金額分別為2,968仟元及4,842仟元；民國一〇三年及一〇二年一月一日至六月三十日認列確定提撥計畫之費用金額分別為5,828仟元及7,311元。

確定福利計畫

認列確定福利計畫之費用金額如下：

	103. 4. 1~ 103. 6. 30	102. 4. 1~ 102. 6. 30	103. 1. 1~ 103. 6. 30	102. 1. 1~ 102. 6. 30
營業成本	\$266	\$362	\$521	\$724
營業費用	136	70	283	140
合 計	<u>\$402</u>	<u>\$432</u>	<u>\$804</u>	<u>\$864</u>

14. 權益

(1) 普通股

- ①截至民國一〇二年一月一日止，本公司額定股本為1,000,000仟元，實收股本為692,094仟元，每股面額10元，分為69,209仟股，預收股本25,125仟元，及減除本公司買回庫藏股1,881仟股，實際流通在外股數為69,841仟股。
- ②本公司於民國一〇一年十一月三十日經董事會決議買回庫藏股票辦理註銷，以維護本公司信用及股東權益。截至民國一〇二年上半年度本公司已買回合計3,999仟股，並以民國一〇二年三月二十八日為減資基準日，辦理庫藏股註銷合計2,500仟股。
- ③本公司於民國九十九年十二月九日發行之國內第一次有擔保可轉換公司債，截至民國一〇二年六月三十日止，已有可轉換公司債142,600仟元陸續轉換為普通股，合計7,012仟股，其中於民國一〇二年六月三十日核准變更登記在案之股數為4,668仟股，另有724仟股已交付股票，但尚未經董事會決議增資基準日及未完成變更登記程序，故帳列預收股本項下，金額為7,236仟元。

恒耀國際股份有限公司及子公司合併財務報表附註(續)  
 (民國一〇三年及一〇二年一月一日至六月三十日僅經核閱，  
 未依一般公認審計準則查核)  
 (金額除另予註明外，均以新台幣仟元為單位)

- ④截至民國一〇二年六月三十日止，本公司額定股本為1,000,000仟元，實收股本為713,777仟元，每股面額10元，分為71,378仟股，預收股本7,236仟元及減除本公司買回庫藏股3,380仟股，實際流通在外股數為68,722仟股。
- ⑤截至民國一〇三年一月一日止，本公司額定股本為1,000,000仟元，實收股本為798,554仟元，每股面額10元，分為79,855仟股，預收股本16,701仟元，實際流通在外股數為81,525仟股。
- ⑥截至民國一〇三年六月三十日止，本公司額定股本為1,000,000仟元，實收股本為815,255仟元，每股面額10元，分為81,525仟股。

(2)資本公積

	103. 6. 30	102. 12. 31	102. 6. 30
發行溢價	\$448,988	\$447,977	\$122,285
採用權益法認列關聯企業及合資股權	564	564	564
淨值之變動數			
認股權	-	1,490	1,393
其他	479	-	-
合計	<u>\$450,031</u>	<u>\$450,031</u>	<u>\$124,242</u>

依法令規定，資本公積除填補公司虧損外，不得使用，公司無虧損時，超過票面金額發行股票所得之溢額及受領贈與之所得產生之資本公積，每年得以實收資本之一定比率為限撥充資本，前述資本公積亦得按股東原有股份之比例以現金分配，另因長期股權投資所產生之資本公積，不得作為任何用途。

(3)庫藏股票

1. 本公司庫藏股票變動情形如下：

103.06.30：無此情事。

102.12.31：

收回原因	期初股數	本期增加	本期減少	單位：仟股
				期末股數
維護公司信用及股東權益	1,881	3,999	5,880	-

102.06.30：

收回原因	期初股數	本期增加	本期減少	單位：仟股
				期末股數
維護公司信用及股東權益	1,881	3,999	2,500	3,380

恒耀國際股份有限公司及子公司合併財務報表附註(續)  
(民國一〇三年及一〇二年一月一日至六月三十日僅經核閱，  
未依一般公認審計準則查核)  
(金額除另予註明外，均以新台幣仟元為單位)

本公司於民國一〇一年十一月三十日經董事會決議辦理庫藏股註銷2,500仟股，並以一〇二年三月二十八日為減資基準日。另於一〇二年八月九日經董事會決議辦理庫藏股註銷3,380仟股，並以一〇二年八月十六日為減資基準日。

(4) 盈餘分派及股利政策

依本公司章程規定，年度決算如有盈餘，依下列順序分派之：

- A. 提繳稅捐。
- B. 彌補虧損。
- C. 提存百分之十為法定盈餘公積。
- D. 其他依法令規定或依主管機關命令提列或迴轉特別盈餘公積。
- E. 員工紅利就A至D款規定數額後剩餘之數，並得加計以前年度之未分派盈餘，提撥不低於百分之五。員工紅利得以現金或發行新股方式發放之，其發放對象得包括符合一定條件之從屬公司員工，該一定條件由董事會訂定之。
- F. 其餘由董事會依股利政策擬定盈餘分派案，提報股東會。

本公司分配股利之政策，須視公司目前及未來之投資環境、資金需求、國內外競爭狀況及資本預算等因素，兼顧股東利益、平衡股利及公司長期財務規劃等，每年依法由董事會擬具分派案，提報股東會。股東股利之發放，以股票股利為主，惟現金股利發放以不低於百分之三十為限。

依公司法規定，法定盈餘公積應提撥至其總額已達資本總額為止。法定盈餘公積得彌補虧損。公司無虧損時，得以法定盈餘公積超過實收資本額百分之二十五之部分按股東原有股份之比例發放新股或現金。

本公司分派民國一〇一年度盈餘時，必須依法令規定就當年度發生之帳列其他股東權益減項淨額提列特別盈餘公積，嗣後其他股東權益減項餘額有迴轉時，得就迴轉部分分派盈餘。

採用國際財務報導準則後，本公司依金管會於民國一〇一年四月六日發布之金管證發字第1010012865號函令規定，首次採用國際財務報導準則時，帳列未實現重估增值及累積換算調整數利益於轉換日因選擇採用國際財務報導準則第1號「首次採用國際財務報導準則」豁免項目而轉入保留盈餘部分，提列相同數額之特別盈餘公積。開始採用國際財務報導準則編製財務報告後，於分派可分配盈餘時，就首次採用國際財務報導準則時已提列特別盈餘公積之餘額與其他權益減項淨額之差額補提列特別盈餘公積。嗣後其他股東權益減項餘額有迴轉時，得就迴轉部分分派盈餘。

恒耀國際股份有限公司及子公司合併財務報表附註(續)  
 (民國一〇三年及一〇二年一月一日至六月三十日僅經核閱，  
 未依一般公認審計準則查核)  
 (金額除另予註明外，均以新台幣仟元為單位)

本公司截至民國一〇三年及一〇二年一月一日止，首次採用之特別盈餘公積金額皆為57,232仟元。另本公司於民國一〇三年及一〇二年一月一日至六月三十日因未使用、處分或重分類相關資產，故尚未迴轉特別盈餘公積至未分配盈餘。

本公司民國一〇三年及一〇二年上半年度員工紅利及董監酬勞估列金額分別為6,390仟元和4,940仟元及3,830仟元和2,960仟元，其估列基礎係按當期稅後淨利，考量法定盈餘公積等因素後，以章程所定之成數為基礎估列。估計之員工紅利及董監酬勞於當期認列為營業成本或營業費用，若於期後期間之董事會決議金額有重大變動時，調整當期之損益。若次年度股東會決議實際配發金額與估列數有差異時，則列為次年度之損益。如股東會決議採股票發放員工紅利，股票紅利之股數計算基礎係依據股東會決議日前一收盤價並考量除權除息之影響。

本公司於民國一〇三年五月二十九日及民國一〇二年六月二十四日之股東常會，分別決議民國一〇二年度及一〇一年度盈餘分配案及每股股利，列示如下：

	盈餘分配案		每股股利(元)	
	102年度	101年度	102年度	101年度
法定盈餘公積	\$22,652	\$14,008		
普通股現金股利	203,813	49,086	每股2.5元	每股0.7元
董監事酬勞	6,100	3,782		
員工紅利—現金	10,200	6,304		
合 計	<u>\$242,765</u>	<u>\$73,180</u>		

本公司民國一〇二年度及一〇一年度盈餘實際配發員工紅利與董監酬勞金額與民國一〇二年度及民國一〇一年度財務報告以費用列帳之金額並無重大差異。有關董事會通過及股東會決議之員工紅利及董監酬勞相關資訊，請至臺灣證券交易所之「公開資訊觀測站」查詢。

(5) 非控制權益

	103. 1. 1~ 103. 6. 30	102. 1. 1~ 102. 6. 30
期初餘額	\$96,084	\$88,436
歸屬於非控制權益之本期淨利	9,711	9,736
歸屬於非控制權益之其他綜合損益：		
國外營運機構財務報表換算之兌換差額	(911)	3,971
子公司發放現金股利	(268)	(208)
期末餘額	<u>\$104,616</u>	<u>\$101,935</u>

恒耀國際股份有限公司及子公司合併財務報表附註(續)  
 (民國一〇三年及一〇二年一月一日至六月三十日僅經核閱，  
 未依一般公認審計準則查核)  
 (金額除另予註明外，均以新台幣仟元為單位)

15. 營業收入

	103. 4. 1~ 103. 6. 30	102. 4. 1~ 102. 6. 30	103. 1. 1~ 103. 6. 30	102. 1. 1~ 102. 6. 30
銷售收入-自製品	\$573,792	\$430,279	\$1,109,289	\$776,642
銷售收入-商品	462,099	535,009	941,219	1,025,499
銷售收入-原料	949	4,003	1,810	7,158
銷售收入-勞務提供 及加工收入	12,335	10,023	22,981	16,684
小計	1,049,175	979,314	2,075,299	1,825,983
減：銷貨退回及折讓	(666)	(1,645)	(1,465)	(3,616)
合計	<u>\$1,048,509</u>	<u>\$977,669</u>	<u>\$2,073,834</u>	<u>\$1,822,367</u>

16. 員工福利、折舊及攤銷費用功能別彙總表如下：

性質別 \ 功能別	103. 4. 1~103. 6. 30			102. 4. 1~102. 6. 30		
	屬於營業 成本者	屬於營業 費用者	合計	屬於營業 成本者	屬於營業 費用者	合計
員工福利費用						
薪資費用	\$50,757	\$50,804	\$101,561	\$41,616	\$52,790	\$94,406
勞健保費用	5,889	6,600	12,489	4,274	5,476	9,750
退休金費用	1,852	1,518	3,370	2,027	3,247	5,274
其他員工福利費用	1,491	856	2,347	1,149	872	2,021
折舊費用	32,491	4,345	36,836	31,303	4,690	35,993
攤銷費用	-	30	30	28	285	313

性質別 \ 功能別	103. 1. 1~103. 6. 30			102. 1. 1~102. 6. 30		
	屬於營業 成本者	屬於營業 費用者	合計	屬於營業 成本者	屬於營業 費用者	合計
員工福利費用						
薪資費用	\$96,309	\$102,887	\$199,196	\$76,175	\$101,099	\$177,274
勞健保費用	11,872	13,879	25,751	7,993	10,685	18,678
退休金費用	3,572	3,060	6,632	4,037	4,138	8,175
其他員工福利費用	2,803	1,719	4,522	2,203	1,755	3,958
折舊費用	61,892	9,062	70,954	57,544	9,602	67,146
攤銷費用	5	245	250	56	646	702



恒耀國際股份有限公司及子公司合併財務報表附註(續)  
 (民國一〇三年及一〇二年一月一日至六月三十日僅經核閱，  
 未依一般公認審計準則查核)  
 (金額除另予註明外，均以新台幣仟元為單位)

17. 營業外收入及支出

(1) 其他收入

	103. 4. 1~ 103. 6. 30	102. 4. 1~ 102. 6. 30	103. 1. 1~ 103. 6. 30	102. 1. 1~ 102. 6. 30
租金收入	\$22	\$73	\$43	\$175
利息收入	936	493	1,459	765
廉價購買利益	3,474	-	3,474	-
其他收入—其他	10,028	6,194	14,312	8,231
合計	<u>\$14,460</u>	<u>\$6,760</u>	<u>\$19,288</u>	<u>\$9,171</u>

(2) 其他利益及損失

	103. 4. 1~ 103. 6. 30	102. 4. 1~ 102. 6. 30	103. 1. 1~ 103. 6. 30	102. 1. 1~ 102. 6. 30
處分不動產、廠房及設備 (損失)/利益	\$(177)	\$2,232	\$(141)	\$2,143
淨外幣兌換(損)益	(21,018)	3,784	(8,751)	10,858
處分投資利益	-	349	-	349
透過損益按公允價值衡 量之金融資產/(負債) (損失)/利益	27	239	116	(638)
其他損失	(806)	(1,250)	(1,008)	(1,272)
合計	<u>\$(21,974)</u>	<u>\$5,354</u>	<u>\$(9,784)</u>	<u>\$11,440</u>

(3) 財務成本

	103. 4. 1~ 103. 6. 30	102. 4. 1~ 102. 6. 30	103. 1. 1~ 103. 6. 30	102. 1. 1~ 102. 6. 30
銀行借款之利息	\$7,213	\$7,492	\$14,170	\$14,413
應付公司債之利息	-	479	-	1,158
財務成本合計	<u>\$7,213</u>	<u>\$7,971</u>	<u>\$14,170</u>	<u>\$15,571</u>

恒耀國際股份有限公司及子公司合併財務報表附註(續)  
 (民國一〇三年及一〇二年一月一日至六月三十日僅經核閱，  
 未依一般公認審計準則查核)  
 (金額除另予註明外，均以新台幣仟元為單位)

18. 其他綜合損益組成部分

民國一〇三年四月一日至六月三十日其他綜合損益組成部分如下：

	所得稅		稅後金額
	當期產生	利益	
國外營運機構財務報表換算之兌換差額	\$(18,259)	\$2,759	\$(15,500)
採用權益法認列之關聯企業及合資之其他綜合損益之份額	(8,384)	1,425	(6,959)
本期其他綜合損益合計	<u>\$(26,643)</u>	<u>\$4,184</u>	<u>\$(22,459)</u>

民國一〇二年四月一日至六月三十日其他綜合損益組成部分如下：

	所得稅		稅後金額
	當期產生	(費用)	
國外營運機構財務報表換算之兌換差額	\$25,168	\$(4,479)	\$20,689
採用權益法認列之關聯企業及合資之其他綜合損益之份額	(10,911)	1,855	(9,056)
本期其他綜合損益合計	<u>\$14,257</u>	<u>\$(2,624)</u>	<u>\$11,633</u>

民國一〇三年一月一日至六月三十日其他綜合損益組成部分如下：

	所得稅		稅後金額
	當期產生	利益	
國外營運機構財務報表換算之兌換差額	\$(18,045)	\$2,913	\$(15,132)
採用權益法認列之關聯企業及合資之其他綜合損益之份額	(11,878)	2,019	(9,859)
本期其他綜合損益合計	<u>\$(29,923)</u>	<u>\$4,932</u>	<u>\$(24,991)</u>

民國一〇二年一月一日至六月三十日其他綜合損益組成部分如下：

	所得稅		稅後金額
	當期產生	(費用)	
國外營運機構財務報表換算之兌換差額	\$47,475	\$(7,396)	\$40,079
採用權益法認列之關聯企業及合資之其他綜合損益之份額	5,250	(892)	4,358
本期其他綜合損益合計	<u>\$52,725</u>	<u>\$(8,288)</u>	<u>\$44,437</u>

恒耀國際股份有限公司及子公司合併財務報表附註(續)  
 (民國一〇三年及一〇二年一月一日至六月三十日僅經核閱，  
 未依一般公認審計準則查核)  
 (金額除另予註明外，均以新台幣仟元為單位)

19. 所得稅

所得稅費用主要組成如下：

認列於損益之所得稅

	103. 4. 1~ 103. 6. 30	102. 4. 1~ 102. 6. 30	103. 1. 1~ 103. 6. 30	102. 1. 1~ 102. 6. 30
當期所得稅費用：				
當期應付所得稅	\$5,572	\$13,015	\$23,814	\$21,257
預付所得稅	11,530	7,339	11,530	7,342
以前年度之當期所得稅於本期之調整	2,023	-	4,495	-
遞延所得稅費用(利益)：				
與暫時性差異之原始產生及其迴轉有關之遞延所得稅費用	5,479	5,289	13,887	8,916
與課稅損失及所得稅抵減之原始產生及其迴轉有關之遞延所得稅	-	(1,074)	-	(911)
其他(匯率變動之影響)	(600)	-	176	-
所得稅費用	<u>\$24,004</u>	<u>\$24,569</u>	<u>\$53,902</u>	<u>\$36,604</u>

認列於其他綜合損益之所得稅

	103. 4. 1~ 103. 6. 30	102. 4. 1~ 102. 6. 30	103. 1. 1~ 103. 6. 30	102. 1. 1~ 102. 6. 30
遞延所得稅利益(費用)：				
國外營運機構財務報表換算之兌換差額	\$2,759	\$(4,479)	\$2,913	\$(7,396)
採用權益法認列之關聯企業及合資之其他綜合損益之份額	1,425	1,855	2,019	(892)
與其他綜合損益組成部分相關之所得稅	<u>\$4,184</u>	<u>\$(2,624)</u>	<u>\$4,932</u>	<u>\$(8,288)</u>

兩稅合一相關資訊

	103. 6. 30	102. 12. 31	102. 6. 30
股東可扣抵稅額帳戶餘額	<u>\$22,575</u>	<u>\$3,677</u>	<u>\$7,447</u>

本公司民國一〇二年度預計及一〇一年度實際盈餘分配之稅額扣抵比率分別為9.33%及8.85%。

本公司已無屬民國八十六年度(含)以前之未分配盈餘。

恒耀國際股份有限公司及子公司合併財務報表附註(續)  
 (民國一〇三年及一〇二年一月一日至六月三十日僅經核閱，  
 未依一般公認審計準則查核)  
 (金額除另予註明外，均以新台幣仟元為單位)

所得稅申報核定情形

截至民國一〇三年六月三十日，本公司及子公司之所得稅申報核定情形如下：

	<u>所得稅申報核定情形</u>
本公司	核定至民國一〇一年度
子公司-富洋企業(股)公司	核定至民國一〇二年度
子公司-聯信檢測(股)公司	核定至民國一〇一年度
子公司-世聯模具(股)公司	核定至民國一〇一年度

20. 每股盈餘

基本每股盈餘金額之計算，係以當期歸屬於母公司普通股持有人之淨利除以當期流通在外之普通股加權平均股數。

稀釋每股盈餘金額之計算，係以當期歸屬於母公司普通股持有人之淨利(經調整轉換公司債之利息後)除以當期流通在外之普通股加權平均股數加上所有具稀釋作用之潛在普通股轉換為普通股時將發行之加權平均普通股股數。

	103. 4. 1~ 103. 6. 30	102. 4. 1~ 102. 6. 30	103. 1. 1~ 103. 6. 30	102. 1. 1~ 102. 6. 30
(1) 基本每股盈餘				
歸屬於母公司普通股持有人之淨利(仟元)	\$63,383	\$51,716	\$142,807	\$88,231
基本每股盈餘之普通股加權平均股數(仟股)	81,525	72,668	81,525	69,974
基本每股盈餘(元)	\$0.78	\$0.71	\$1.75	\$1.26
(2) 稀釋每股盈餘				
歸屬於母公司普通股持有人之淨利(仟元)	\$63,383	\$51,716	\$142,807	\$88,231
轉換公司債之利息(仟元)	-	169	-	323
轉換公司債評價損失(仟元)	-	12	-	19
經調整稀釋效果後歸屬於母公司普通股持有人之淨利(仟元)	\$63,383	\$51,897	\$142,807	\$88,573
基本每股盈餘之普通股加權平均股數(仟股)	81,525	74,139	81,525	70,490
稀釋效果：				
員工紅利—股票(仟股)	35	167	81	175
轉換公司債(仟股)	-	6,184	-	9,975
經調整稀釋效果後之普通股加權平均股數(仟股)	81,560	79,027	81,606	80,124
稀釋每股盈餘(元)	\$0.78	\$0.65	\$1.75	\$1.10

恒耀國際股份有限公司及子公司合併財務報表附註(續)  
 (民國一〇三年及一〇二年一月一日至六月三十日僅經核閱，  
 未依一般公認審計準則查核)  
 (金額除另予註明外，均以新台幣仟元為單位)

於報導日至財務報表完成日間，並無任何影響普通股或潛在普通股之其他交易。

七、關係人交易

1. 與關係人間之重大交易事項

(1) 銷貨

	103. 4. 1~ 103. 6. 30	102. 4. 1~ 102. 6. 30	103. 1. 1~ 103. 6. 30	102. 1. 1~ 102. 6. 30
對本公司具重大影響之 個體	\$81,690	\$72,737	\$151,964	\$122,136
本集團之關聯企業	2,189	4,959	5,050	8,334
合計	<u>\$83,879</u>	<u>\$77,696</u>	<u>\$157,014</u>	<u>\$130,470</u>

售予關係人係屬單一產品，並無其他非關係人資料可供比較。

(2) 進貨

	103. 4. 1~ 103. 6. 30	102. 4. 1~ 102. 6. 30	103. 1. 1~ 103. 6. 30	102. 1. 1~ 102. 6. 30
對本公司具重大影響之 個體	\$228,320	\$195,485	\$399,840	\$370,263
本集團之關聯企業	61,904	60,343	111,737	106,363
合計	<u>\$290,224</u>	<u>\$255,828</u>	<u>\$511,577</u>	<u>\$476,626</u>

向關係人進貨係屬單一產品，並無向其他非關係人買進相同之產品。

(3) 應收票據－關係人

	103. 6. 30	102. 12. 31	102. 6. 30
本集團之關聯企業	\$2,674	\$2,526	\$2,674
減：備抵呆帳	-	-	-
淨 額	<u>\$2,674</u>	<u>\$2,526</u>	<u>\$2,674</u>

(4) 應收帳款－關係人

	103. 6. 30	102. 12. 31	102. 6. 30
對本公司具重大影響之個體	\$59,313	\$75,055	\$58,157
本集團之關聯企業	2,590	6,839	6,824
合 計	61,903	81,894	64,981
減：備抵呆帳	-	-	-
淨 額	<u>\$61,903</u>	<u>\$81,894</u>	<u>\$64,981</u>

恒耀國際股份有限公司及子公司合併財務報表附註(續)  
 (民國一〇三年及一〇二年一月一日至六月三十日僅經核閱，  
 未依一般公認審計準則查核)  
 (金額除另予註明外，均以新台幣仟元為單位)

(5)應付票據－關係人

	103. 6. 30	102. 12. 31	102. 6. 30
對本公司具重大影響之個體	\$37	-	-

(6)應付帳款－關係人

	103. 6. 30	102. 12. 31	102. 6. 30
對本公司有重大影響之個體	\$118, 946	\$83, 421	\$105, 314
本集團之關聯企業	59, 638	73, 421	59, 031
合 計	\$178, 584	\$156, 842	\$164, 345

(7)財產交易

購入明細：

103. 6. 30：

	資產名稱	金 額	價格決定方式
本集團之關聯企業	機器設備	\$1, 713	議價

102. 6. 30：無此情事。

出售明細：

103. 6. 30：

	資產名稱	金額	出售損益	價格決定方式
本集團之關聯企業	電腦設備	\$30	\$1	議價(參考出售時 之帳面價值)

102. 6. 30：無此情事。

2. 本集團主要管理階層之獎酬

	103. 4. 1~ 103. 6. 30	102. 4. 1~ 102. 6. 30	103. 1. 1~ 103. 6. 30	102. 1. 1~ 102. 6. 30
短期員工福利	\$4, 808	\$2, 904	\$10, 321	\$5, 806
退職後福利	75	72	150	144
合 計	\$4, 883	\$2, 976	\$10, 471	\$5, 950

恒耀國際股份有限公司及子公司合併財務報表附註(續)  
 (民國一〇三年及一〇二年一月一日至六月三十日僅經核閱，  
 未依一般公認審計準則查核)  
 (金額除另予註明外，均以新台幣仟元為單位)

八、質押之資產

本集團計有下列資產作為擔保品：

項 目	帳面金額			擔保債務 內容
	103.6.30	102.12.31	102.6.30	
不動產、廠房及設備-土地	\$135,301	\$135,301	\$135,301	銀行借款
不動產、廠房及設備-建築物	326,757	335,819	341,784	銀行借款
不動產、廠房及設備-機器設 備、生財器具及其他設備	71,080	81,275	91,472	銀行借款
其他流動資產、長期預付租金	15,028	15,563	16,048	銀行借款
其他應收款、其他金融資產-非 流動	-	-	23,563	銀行借款/ 應付公司債
合計	<u>\$548,166</u>	<u>\$567,958</u>	<u>\$608,168</u>	

九、重大或有負債及未認列之合約承諾

營業租賃承諾—本集團為承租人

本集團簽訂廠房之商業租賃合約，其平均年限為三至五年且無續租權，在此合約中並未對本集團加諸任何限制條款。

依據不可取消之營業租賃合約，民國一〇三年六月三十日、一〇二年十二月三十一日及一〇二年六月三十日之未來最低租賃給付總額如下：

	103.6.30	102.12.31	102.6.30
不超過一年	\$16,246	\$7,200	\$7,200
超過一年但不超過五年	10,838	18,000	21,600
合 計	<u>\$27,084</u>	<u>\$25,200</u>	<u>\$28,800</u>

十、重大之災害損失

無此事項。

十一、重大之期後事項

1. 本公司於民國一〇三年五月二十九日經股東會決議，通過以美金1,900萬元增購 BOLTUN BVI CORPORATION 25.79%股權。該投資案業已於民國一〇三年七月四日經主管機關核准，並於民國一〇三年七月十四日支付相關投資款。
2. 本公司於民國一〇三年七月二十一日經股東臨時會決議，原擬投資恒德投資(股)公司歐元3,000萬元，後授權董事會，調整投資控股架構，透過增資恒合投資(股)公司轉投資恒德投資(股)公司；另因應恒合投資(股)公司資金需求，增資歐元1,500萬元。本公司透過增資恒合投資(股)公司、恒德投資(股)公司及 Boltun Europe Holdings GmbH & Co. KG，購買德國 ESKA Automotive GmbH 股權，該股權交易業已於民國一〇三年八月四日完成股權交割。

恒耀國際股份有限公司及子公司合併財務報表附註(續)  
 (民國一〇三年及一〇二年一月一日至六月三十日僅經核閱，  
 未依一般公認審計準則查核)  
 (金額除另予註明外，均以新台幣仟元為單位)

3. 本公司為因應購買BOLTUN BVI CORPORATION 25.79%股權及直接或間接投資ESKA Automotive GmbH股權之資金需求，於民國一〇三年六月四日經董事會決議，通過辦理新台幣20億元聯合授信案。該聯合授信案業已於民國一〇三年七月十四日動用16.24億元，並用於支付相關投資款。

十二、其他

1. 金融工具之種類

金融資產

	103. 6. 30	102. 12. 31	102. 6. 30
透過損益按公允價值衡量之金融資產	\$47	\$9, 930	\$10, 075
備供出售之金融資產	113, 328	113, 328	113, 328
放款及應收款：			
現金及約當現金(不含庫存現金)	1, 177, 677	964, 524	460, 293
應收票據	32, 081	28, 425	34, 181
應收帳款	720, 400	786, 398	694, 829
應收帳款－關係人	61, 903	81, 894	64, 981
存出保證金	4, 555	3, 889	3, 906
其他金融資產－非流動	-	800	23, 563
小計	<u>1, 996, 616</u>	<u>1, 865, 930</u>	<u>1, 281, 753</u>
合計	<u>\$2, 109, 991</u>	<u>\$1, 989, 188</u>	<u>\$1, 405, 156</u>

	103. 6. 30	102. 12. 31	102. 6. 30
攤銷後成本衡量之金融負債：			
短期借款	\$150, 506	\$137, 506	\$175, 890
應付款項(含關係人)	1, 016, 778	810, 676	781, 909
應付公司債(含一年內到期部份)	-	-	56, 613
長期借款(含一年內到期部份)	1, 231, 161	1, 000, 545	930, 341
存入保證金	484	495	491
小計	<u>\$2, 398, 929</u>	<u>\$1, 949, 222</u>	<u>\$1, 945, 244</u>

2. 財務風險管理目的與政策

本集團財務風險管理目標主要為管理營運活動相關之市場風險、信用風險及流動性風險，本集團依集團之政策及風險偏好，進行前述風險之辨認、衡量及管理。本集團對於前述財務風險管理已依相關規範建立適當之政策、程序及內部控制，重要財務活動須經董事會及監察人依相關規範及內部控制制度進行覆核。於財務管理活動執行期間，本集團須確實遵循所訂定之財務風險管理之相關規定。



恒耀國際股份有限公司及子公司合併財務報表附註(續)  
(民國一〇三年及一〇二年一月一日至六月三十日僅經核閱，  
未依一般公認審計準則查核)  
(金額除另予註明外，均以新台幣仟元為單位)

### 3. 市場風險

本集團之市場風險係金融工具因市場價格變動，導致其公允價值或現金流量波動之風險，市場風險主要包括匯率風險、利率風險及其他價格風險(例如權益工具)。實務上極少發生單一風險變數單獨變動之情況，且各風險變數之變動通常具關聯性，惟以下各風險之敏感度分析並未考慮相關風險變數之交互影響。

#### 匯率風險

本集團匯率風險主要與營業活動(收入或費用所使用之貨幣與本集團功能性貨幣不同時)及國外營運機構淨投資有關。

本集團之應收外幣款項與應付外幣款項之部分幣別相同，此時，部位相當部分會產生自然避險效果，針對部分外幣款項則使用遠期外匯合約以管理匯率風險，基於前述自然避險及以遠期外匯合約之方式管理匯率風險不符合避險會計之規定，因此未採用避險會計；另國外營運機構淨投資係屬策略投資，因此，本集團未對此進行避險。

本集團匯率風險之敏感度分析主要針對財務報導期間結束日之主要外幣貨幣性項目，其相關之外幣升值/貶值對本集團損益及權益之影響。本集團之匯率風險主要受美金、歐元及人民幣之匯率波動影響，敏感度分析資訊如下：

- (1)當新台幣對美金升值/貶值1%時，對本集團於民國一〇三年及一〇二年上半年之損益將分別減少/增加2,984仟元/2,621仟元。
- (2)當新台幣對歐元升值/貶值1%時，對本集團於民國一〇三年及一〇二年上半年之損益將分別減少/增加6,266仟元及908仟元。

#### 利率風險

利率風險係因市場利率之變動而導致金融工具之公允價值或未來現金流量波動之風險，本集團之利率風險主要係來自於分類為放款及應收款之浮動利率投資、固定利率借款及浮動利率借款。本集團以維持適當之固定及浮動利率之組合，惟因不符合避險會計之規定，未適用避險會計。

有關利率風險之敏感度分析主要針對財務報導期間結束日之利率暴險項目，包括浮動利率投資及浮動利率借款，並假設持有一個會計年度，當利率上升/下降一碼，對本集團於民國一〇三年及一〇二年上半年度之損益將分別減少/增加28仟元及288仟元。

#### 權益價格風險

本集團持有國內之未上市櫃之權益證券，此等權益證券之價格會因該等投資標的未來價值之不確定性而受影響。本集團持有之未上市櫃權益證券則屬備供出售類別。權益證券之投資組合資訊需定期提供予本集團之高階管理階層，董事會則須對所有之權益證券投資決策進行複核及核准。

恒耀國際股份有限公司及子公司合併財務報表附註(續)  
 (民國一〇三年及一〇二年一月一日至六月三十日僅經核閱，  
 未依一般公認審計準則查核)  
 (金額除另予註明外，均以新台幣仟元為單位)

備供出售之未上市櫃權益證券，若評價後被投資公司之市價產生1%之變動，對於本集團民國一〇三年及一〇二年上半年度之權益之影響均為566仟元。

#### 4. 信用風險管理

信用風險係指交易對手無法履行合約所載之義務，並導致財務損失之風險。本集團之信用風險係因營業活動(主要為應收帳款及票據)及財務活動(主要為銀行存款及各種金融工具)所致。

每一業務單位係依循本集團之顧客信用風險之政策、程序及控制以管理客戶信用風險。所有客戶之信用風險評估係綜合考量該客戶之財務狀況、信評機構之評等、以往之歷史交易經驗、目前經濟環境以及本集團內部評等標準等因素。另本集團亦於適當時機使用某些信用增強工具(例如預收貨款及保險等)，以降低特定客戶之信用風險。

本集團截至民國一〇三年六月三十日、一〇二年十二月三十一日及一〇二年六月三十日止，前十大客戶應收款項占本集團應收款項總額之百分比甚低，故其應收款項之信用集中風險相對並不重大。

本集團之財務部依照集團政策管理銀行存款、固定收益證券及其他金融工具之信用風險。由於本集團之交易對象係由內部之控管程序決定，屬信用良好之銀行及具有投資等級之金融機構、公司組織及政府機關，無重大之履約疑慮，故無重大之信用風險。

#### 5. 流動性風險管理

本集團藉由現金及約當現金、銀行借款、轉換公司債等合約以維持財務彈性。下表係彙總本集團金融負債之合約所載付款之到期情形，依據最早可能被要求還款之日期並以其未折現現金流量編製，所列金額亦包括約定之利息。以浮動利率支付之利息現金流量，其未折現之利息金額係依據報導期間結束日殖利率曲線推導而得。

##### 非衍生金融工具

	短於一年	二至三年	四至五年	五年以上	合計
103. 6. 30					
借款	\$239,493	\$1,172,775	-	-	\$1,412,268
應付款項	1,016,778	-	-	-	1,016,778
102. 12. 31					
借款	227,101	940,864	-	-	1,167,965
應付款項	810,676	-	-	-	810,676
102. 6. 30					
借款	226,963	908,420	-	-	1,135,383
應付款項	781,909	-	-	-	781,909
可轉換公司債	57,400	-	-	-	57,400

恒耀國際股份有限公司及子公司合併財務報表附註(續)  
 (民國一〇三年及一〇二年一月一日至六月三十日僅經核閱，  
 未依一般公認審計準則查核)  
 (金額除另予註明外，均以新台幣仟元為單位)

6. 金融工具之公允價值

(1) 衡量公允價值所採用之評價技術及假設

金融資產及金融負債之公允價值係指該工具與有成交意願者(而非以強迫或清算方式)於現時交易下買賣之金額。本集團金融資產及金融負債公允價值估計所使用之方法及假設如下：

- A. 現金及約當現金、應收款項、應付款項及其他流動負債公允價值約等於帳面金額，主要係因此類工具之到期期間短。
- B. 應付公司債、長期借款、其他長期借款(含一年內到期部分)以其帳面價值估計其公平價值，因本公司借款採短期循環借款屬機動利率，其已按市場情況調整，故本公司之借款利率應近似市場利率。
- C. 無活絡市場交易之權益工具(包括未於活絡市場交易之公開發行公司股票及未公開發行公司股票)，以市場法估計公允價值，其評估係參考近期籌資活動、同類型及規模之公司評價、公司技術發展情形、市場狀況及其他經濟指標等。
- D. 衍生金融工具之公允價值係採用公開報價計價。當無法取得公開報價時，非選擇權衍生金融工具係採用其存續期間適用殖利率曲線以現金流量折現分析計算公允價值，選擇權衍生金融工具係採用選擇權定價模式計算公允價值。
- E. 其他金融資產及金融負債之公允價值，係以現金流量折現分析為基礎決定，其利率及折現率等假設主要參照類似工具相關資訊、存續期間適用殖利率曲線等資訊。
- F. 存出保證金及存入保證金以帳面價值估計其公平價值，係因為預計未來收取或支付之金額與帳面價值相近。

(2) 以攤銷後成本衡量金融工具之公允價值

除下表所列者外，本集團部分以攤銷後成本衡量之金融資產及金融負債之帳面金額趨近於公允價值：

	帳面金額			公允價值		
	103.6.30	102.12.31	102.6.30	103.6.30	102.12.31	102.6.30
金融負債-						
應付公司債	-	-	\$56,613	-	-	\$59,202

(3) 認列於資產負債表之公允價值

下表提供原始認列後以公允價值衡量之金融工具分析資訊，並將公允價值區分成下列三等級之方式揭露分析資訊：

第一等級：相同資產或負債於活絡市場之公開報價(未經調整)。

恒耀國際股份有限公司及子公司合併財務報表附註(續)  
 (民國一〇三年及一〇二年一月一日至六月三十日僅經核閱，  
 未依一般公認審計準則查核)  
 (金額除另予註明外，均以新台幣仟元為單位)

第二等級：除第一等級之公開報價外，以屬於該資產或負債直接(亦即價格)或間接(亦即由價格推導而得)可觀察之輸入值推導公允價值。  
 第三等級：評價技術並非以可觀察市場資料為基礎之資產或負債之輸入值(不可觀察之輸入值)推導公允價值。

	第一等級	第二等級	第三等級	合計
<u>103.6.30</u>				
金融資產：				
透過損益按公允價值衡量之金融資產				
遠期外匯合約	-	\$47	-	\$47
備供出售金融資產				
股票	-	113,328	-	- 113,328
<u>102.12.31</u>				
金融資產：				
透過損益按公允價值衡量之金融資產				
債券	9,930	-	-	9,930
備供出售金融資產				
股票	-	113,328	-	- 113,328
<u>102.6.30</u>				
金融資產：				
透過損益按公允價值衡量之金融資產				
債券	10,075	-	-	10,075
備供出售金融資產				
股票	-	113,328	-	- 113,328
於民國一〇三年及一〇二年第一季並無公允價值衡量第一等級與第二等級間之移轉。				

7. 衍生工具本集團持有供交易之衍生金融工具包括遠期外匯合約及嵌入式衍生金融工具，其相關資訊分述如下：

遠期外匯合約

遠期外匯合約係為管理部分交易之暴險部位，但未指定為避險工具。本集團承作之遠期外匯合約交易情形如下：

項目	合約金額	期間
<u>103.6.30</u>		
遠期外匯合約	賣出美金USD500,000	103年06月30日至103年07月11日

恒耀國際股份有限公司及子公司合併財務報表附註(續)  
 (民國一〇三年及一〇二年一月一日至六月三十日僅經核閱，  
 未依一般公認審計準則查核)  
 (金額除另予註明外，均以新台幣仟元為單位)

項目	合約金額	期間
102.12.31		
無此情事		
102.6.30		
無此情事		

8. 具重大影響之外幣金融資產及負債資訊

本集團具重大影響之外幣金融資產及負債資訊如下：

	金額單位：仟元					
	103.6.30			102.12.31		
	外幣	匯率	新台幣	外幣	匯率	新台幣
<u>金融資產</u>						
貨幣性項目：						
美金	\$16,838	29.815	\$502,025	\$10,502	29.755	\$312,487
歐元	15,443	40.58	626,677	2,767	40.89	113,143
人民幣	136,484	4.786	653,213	126,356	4.894	618,386
<u>金融負債</u>						
貨幣性項目：						
美金	5,161	29.815	153,875	4,137	29.755	123,096
人民幣	83,617	4.786	400,191	70,614	4.894	345,585
102.6.30						
	外幣	匯率	新台幣			
<u>金融資產</u>						
貨幣性項目：						
美金	\$12,386	29.95	\$370,960			
歐元	2,333	39.26	91,594			
人民幣	181,843	4.863	884,302			
102.6.30						
	外幣	匯率	新台幣			
<u>金融負債</u>						
貨幣性項目：						
美金	2,087	29.95	62,506			
人民幣	98,776	4.863	480,348			

恒耀國際股份有限公司及子公司合併財務報表附註(續)  
(民國一〇三年及一〇二年一月一日至六月三十日僅經核閱，  
未依一般公認審計準則查核)  
(金額除另予註明外，均以新台幣仟元為單位)

9. 資本管理

本集團資本管理之最主要目標，係確認維持健全之信用評等及良好之資本比率，以支持企業營運及股東權益之極大化。本集團依經濟情況以管理並調整資本結構，可能藉由調整股利支付、返還資本或發行新股以達成維持及調整資本結構之目的。

十三、附註揭露事項

1. 重大交易事項相關資訊：

- (1) 資金貸與他人：詳附表二
- (2) 為他人背書保證：詳附表三。
- (3) 期末持有有價證券情形(不含投資子公司、關聯企業集合資控制部分)：詳附表四。
- (4) 累積買進或賣出同一有價證券之金額達新台幣三億元或實收資本額百分之二十以上：無。
- (5) 取得不動產之金額達新台幣三億元或實收資本額百分之二十以上：無。
- (6) 處分不動產之金額達新台幣三億元或實收資本額百分之二十以上：無。
- (7) 與關係人進、銷貨交易金額達新台幣一億元或實收資本額百分之二十以上：詳附表五。
- (8) 應收關係人款項達新台幣一億元或實收資本額百分之二十以上：無。
- (9) 從事衍生性商品交易：詳附註十二。
- (10) 其他：母子公司間及各子公司間之業務關係及重要交易往來情形及金額：詳附表一。

2. 轉投資事業相關資訊：

- (1) 對被投資公司直接或間接具有重大影響力或控制者：詳附表六。
- (2) 對被投資公司直接或間接具有控制力者，須再揭露被投資公司從事前款第一日至第九目交易之相關資訊：詳附表七。

3. 大陸投資資訊：

- (1) 大陸被投資公司名稱、主要營業項目、實收資本額、投資方式、資金匯出入情形、持股比例、本期損益及認列之投資收益、期末投資帳面價值、已匯回投資收益及赴大陸地區投資限額：請參閱附表八。
- (2) 與大陸被投資公司直接或間接經由第三地區所發生之重大交易事項，暨其價格、付款條件、未實現損益及其他有助於瞭解大陸投資對財務報告影響之有關資料：請參閱附表一～附表三。

恒耀國際股份有限公司及子公司合併財務報表附註(續)  
 (民國一〇三年及一〇二年一月一日至六月三十日僅經核閱，  
 未依一般公認審計準則查核)  
 (金額除另予註明外，均以新台幣仟元為單位)

十四、部門資訊

1. 為管理之目的，本集團依據不同產品與勞務劃分營運單位，並分為下列三個應報導營運部門：

- (1) 台灣營運部門：該部門係負責台灣地區所有扣件產品之接單及生產業務。
- (2) 中國大陸營運部門：該部門係負責中國大陸地區所有扣件產品之接單及生產業務。
- (3) 其他營運部門：除以上二個地區外之業務。

管理階層個別監督其業務單位之營運結果，以制定資源分配與績效評估之決策。部門之績效係根據稅前損益予以評估，並採與合併財務報表中營業損益一致之方式衡量，應報導部門之會計政策皆與本集團重要會計政策彙總說明相同。然而，合併財務報表之所得稅係以集團為基礎進行管理，並未分攤至營運部門。

營運部門間之移轉訂價係以與外部第三人類似之常規交易為基礎。

民國一〇三年四月一日至六月三十日

	台灣營運部門	中國大陸營運部門	其他營運部門	調整及消除	合計
收入					
來自外部客戶收入	\$603,752	\$410,539	\$34,218	-	\$1,048,509
部門間收入(註)	45,570	30,984	-	\$(76,554)	-
收入合計	<u>\$649,322</u>	<u>\$441,523</u>	<u>\$34,218</u>	<u>\$(76,554)</u>	<u>\$1,048,509</u>
部門損益	<u>\$84,483</u>	<u>\$52,586</u>	<u>\$44,381</u>	<u>\$(89,024)</u>	<u>\$92,426</u>

民國一〇二年四月一日至六月三十日

	台灣營運部門	中國大陸營運部門	其他營運部門	調整及消除	合計
收入					
來自外部客戶收入	\$533,222	\$391,077	\$53,370	-	\$977,669
部門間收入(註)	45,803	26,991	-	\$(72,794)	-
收入合計	<u>\$579,025</u>	<u>\$418,068</u>	<u>\$53,370</u>	<u>\$(72,794)</u>	<u>\$977,669</u>
部門損益	<u>\$77,632</u>	<u>\$16,599</u>	<u>\$27,688</u>	<u>\$(40,668)</u>	<u>\$81,251</u>

恒耀國際股份有限公司及子公司合併財務報表附註(續)  
 (民國一〇三年及一〇二年一月一日至六月三十日僅經核閱，  
 未依一般公認審計準則查核)  
 (金額除另予註明外，均以新台幣仟元為單位)

民國一〇三年一月一日至六月三十日

	台灣營運部門	中國大陸營運部門	其他營運部門	調整及消除	合計
收入					
來自外部客戶收入	\$1,165,185	\$835,723	\$72,926	-	\$2,073,834
部門間收入(註)	81,244	60,058	-	\$(141,302)	-
收入合計	<u>\$1,246,429</u>	<u>\$895,781</u>	<u>\$72,926</u>	<u>\$(141,302)</u>	<u>\$2,073,834</u>
部門損益	<u>\$185,297</u>	<u>\$89,852</u>	<u>\$88,876</u>	<u>\$(157,605)</u>	<u>\$206,420</u>

民國一〇二年一月一日至六月三十日

	台灣營運部門	中國大陸營運部門	其他營運部門	調整及消除	合計
收入					
來自外部客戶收入	\$998,689	\$715,138	\$108,540		\$1,822,367
部門間收入(註)	98,741	48,766	-	\$(147,507)	-
收入合計	<u>\$1,097,430</u>	<u>\$763,904</u>	<u>\$108,540</u>	<u>\$(147,507)</u>	<u>\$1,822,367</u>
部門損益	<u>\$119,297</u>	<u>\$36,189</u>	<u>\$57,117</u>	<u>\$(78,032)</u>	<u>\$134,571</u>

(註)部門間之收入係於合併時消除並反映於「調節及消除」項下。



恒耀國際股份有限公司及子公司合併財務報表附註(續)  
(僅經核閱，未依一般公認審計準則查核)  
(金額除另予註明外，均以新台幣仟元為單位)

附表一  
母子公司間業務關係及重要交易往來情形  
民國一〇三年上半年度

編號 (註一)	交易人名稱	交易往來對象	與交易人之 關係(註二)	交易往來情形			佔合併總營收或總資產 之比率(註三)
				科目	金額	交易條件	
0	本公司	NEWCO	1	銷貨收入	\$29,790	提單日起算約T/T90天	1.44%
0	本公司	NEWCO	1	應收帳款	20,570	提單日起算約T/T90天	0.47%
0	本公司	蘇州友匯	1	銷貨收入	19,053	月結60天	0.92%
0	本公司	蘇州友匯	1	應收帳款	7,267	月結60天	0.17%
0	本公司	上海友匯	1	銷貨收入	20,657	月結60天	1.00%
0	本公司	上海友匯	1	應收帳款	6,070	月結60天	0.14%
1	聯信	本公司	2	銷貨收入	8,150	月結30天	0.39%
1	聯信	本公司	2	應收帳款	4,292	月結30天	0.10%
2	世聯模具	本公司	2	銷貨收入	3,217	月結30天	0.16%
2	世聯模具	本公司	2	應收帳款	1,636	月結30天	0.04%
3	蘇州友匯	上海友匯	3	銷貨收入	25,680	月結30天	1.24%
3	蘇州友匯	上海友匯	3	應收帳款	17,158	月結30天	0.40%
3	蘇州友匯	NEWCO	3	銷貨收入	1,193	月結30天	0.06%
4	上海友匯	蘇州友匯	3	銷貨收入	23,753	月結30天	1.15%
4	上海友匯	蘇州友匯	3	應收帳款	18,051	月結30天	0.42%
5	蘇州聯信	上海友匯	3	銷貨收入	3,331	月結30天	0.16%
5	蘇州聯信	上海友匯	3	應收帳款	2,393	月結30天	0.06%
5	蘇州聯信	蘇州友匯	3	銷貨收入	4,366	月結30天	0.21%
5	蘇州聯信	蘇州友匯	3	應收帳款	3,161	月結30天	0.07%
6	蘇州友匯	NEWCO	3	銷貨收入	1,193	月結30天	0.06%

註一：母公司及子公司相互間之業務往來資訊應分別於編號欄註明，編號之填寫方法如下：  
1. 母公司填0。

2. 子公司依公司別由阿拉伯數字1開始依序編號。

註二：與交易人之關係有以下二種，標示種類即可：

1. 母公司對子公司。
2. 子公司對母公司。
3. 子公司對子公司。

註三：交易往來金額佔合併總營收或總資產比率之計算，若屬資產負債科目者，以期末餘額佔合併總資產之方式計算；若屬損益科目者，以期末累積金額佔合併總營收之方式計算。

恒耀國際股份有限公司及子公司合併財務報表附註(續)  
(僅經核閱, 未依一般公認審計準則查核)  
(金額除另予註明外, 均以新台幣仟元為單位)

附表二  
資金貸與他人  
民國一〇三年上半年度

編號 (註一)	貸出資金 之公司	貸與對象	往來科目	是否為 關係人	本期最高餘額	期末餘額	實際動 支金額	利率 區間	資金貸 與性質 (註二)	業務往 來金額 (註三)	有短期融 通資金必 要之原因 (註四)	提列備 抵呆帳 金額	擔保品		對個別對象 資金貸與限額	資金貸與 總限額
													名稱	價值		
0	恒耀國際 (股)公司	友匯貿易 (上海)有限公司	其他應收款	是	\$17,889 (USD 600仟元)	-	-	-	2	-	營運週轉	-	-	-	\$678,929 (註五)	\$678,929 (註六)
0	恒耀國際 (股)公司	YESWIN CORPORATION	其他應收款	是	29,815 (USD 1,000仟元)	-	-	-	2	-	營運週轉	-	-	-	678,929 (註五)	678,929 (註六)
0	恒耀國際 (股)公司	蘇州友匯五金 工業有限公司	其他應收款	是	29,815 (USD 1,000仟元)	-	-	-	2	-	營運週轉	-	-	-	678,929 (註五)	678,929 (註六)
0	恒耀國際 (股)公司	NEWCO INTERNATIONAL CO., LTD.	其他應收款	是	44,723 (USD 1,500仟元)	44,723 (USD 1,500仟元)	-	-	2	-	營運週轉	-	-	-	678,929 (註五)	678,929 (註六)
1	蘇州友匯 五金工業 有限公司	友匯貿易 (上海)有限公司	其他應收款	是	37,331 (CNY 7,800仟元)	37,331 (CNY 7,800仟元)	-	-	2	-	營運週轉	-	-	-	288,610 (CNY 60,303仟元) (註七)	288,610 (CNY 60,303仟元) (註七)

(註一)：本公司及子公司資金貸與他人應分別列兩表並於編號欄註明，編號之填寫方法如下：

(1) 發行人填0。

(2) 被投資公司按公司別由阿拉伯數字1開始依序編號。

(註二)：資金貸與性質之填寫方法如下：

(1) 有業務往來者請填1。

(2) 有短期融通資金之必要者請填2。

(註三)：資金貸與性質屬1者，應填寫業務往來金額。

(註四)：資金貸與性質屬2者，應具體說明必要貸與資金之原因及貸與對象之資金用途，例如償還借款、購置設備、營業週轉...等。

(註五)：本公司資金貸與個別公司之限額，其與本公司有業務往來者，不得超過申貸資金公司與本公司最近年度業務往來金額之百分之百，且不得超過本公司淨值之百分之二十；其因董事會認為短期融通資金之必要者，不得超過本公司淨值之百分之四十。

(註六)：本公司資金貸與他人之總額，以不超過本公司淨值之百分之六十為限，與本公司有業務往來者，不得超過本公司淨值之百分之二十；其因董事會認為短期融通資金之必要，而將資金貸與他人之累計金額，不得超過本公司淨值之百分之四十。

(註七)：與本公司直接及間接持有表決權股份百分之百之國外子公司淨值之百分之五十。

(1) 子公司貸與他人之總額，以不超過子公司淨值之百分之五十。

(2) 子公司資金貸與個別公司之限額，其與子公司有業務往來者，不得超過申貸資金公司與子公司最近年度業務往來金額之百分之三十，且不得超過子公司淨值之百分之十；其因董事會認為短期融通之必要者，不得超過子公司淨值之百分之十；另惟子公司與母公司持股百分之百之各國外子公司間，其因董事會認為短期融通資金之必要者，不得超過子公司淨值之百分之五十為限。

(註八)：美元兌換新台幣匯率為1：29.815。

人民幣兌換新台幣匯率為1：4.786。

恒耀國際股份有限公司及子公司合併財務報表附註(續)  
(僅經核閱, 未依一般公認審計準則查核)  
(金額除另予註明外, 均以新台幣仟元為單位)

附表三  
為他人背書保證  
民國一〇三年上半年度

編號	背書保證者 公司名稱	被背書保證對象		對單一企業背書 保證之金額	本期最高背書 保證餘額	期末背書 保證餘額	期末實際 動支金額	以財產擔 保之背書 保證金額	累計背書保 證金額佔最 近期財務報 表淨值比率	背書保證 最高限額	屬母公 司對子 公司背 書保證	屬子公 司對母 公司背 書保證	屬對大陸 地區背書 保證
		公司名稱	關係										
0	恒耀國際 (股)公司	蘇州友匯五金 工業有限公司	有業務關係之公 司(係本公司透過 QST BVI間接持股 100%之孫公司)	\$678,929 (註三)	\$77,675 (USD 1,000仟元) (CNY 10,000仟元)	\$47,860 (CNY 10,000仟元)	-	無	-	\$848,661 (註一)	Y	N	Y
0	恒耀國際 (股)公司	Newco International Co., Ltd.	有業務關係之 公司(係本公司 直接持股49% 之子公司)	32,176 (註二)	18,112 (THB 20,000仟元)	18,112 (THB 20,000仟元)	-	無	-	848,661 (註一)	Y	N	N
1	蘇州友匯 五金工業 有限公司	友匯貿易(上海) 有限公司	有業務關係之公司 (係本公司透過QST BVI間接持股100% 之孫公司)	577,220 (CNY 120,606仟元) (註六)	124,436 (CNY 26,000仟元)	124,436 (CNY 26,000仟元)	\$76,576 (CNY 16,000仟元)	無	13.27%	577,220 (CNY 120,606仟元) (註六)	N	N	Y

(註一)：背書保證者對外背書保證之總額以不超過該淨值之百分之五十為限，本公司及子公司整體對外背書保證之總額不可超過本公司淨值為限。

(恒耀國際淨值：1,697,322仟元)

(註二)：本公司及其子公司整體總額對單一企業背書保證之金額，其因業務往來關係從事背書保證者，不得超過被保證公司與本公司最近年度業務往來金額之百分之三十或最近三個月業務往來金額之百分之二十孰高者，且不得超過本公司淨值之百分之三十。

(註三)：與本公司為母子公司關係而從事背書保證者，單一子公司不得超過本公司淨值之百分之四十。

(註四)：因共同投資關係由各出資股東依其持股比例對被投資公司背書保證者，不得超過本公司淨值之百分之十。

(註五)：蘇州友匯對外背書保證之總額以不超過蘇州友匯淨值之百分之五十為限，惟與蘇州友匯為母子公司關係或同為恒耀國際之各子公司而從事背書保證者，不得超過蘇州友匯淨值百分之百為限。(淨值：人民幣120,606仟元)

(註六)：蘇州友匯對單一企業背書保證之金額，其因業務往來關係從事背書保證者，不得超過被保證公司與本公司最近年度業務往來金額之百分之三十或最近三個月業務往來金額之百分之二十孰高者，且不得超過蘇州友匯淨值之百分之三十，惟與蘇州友匯為母子公司關係或同為恒耀國際之各子公司而從事背書保證者，不得超過蘇州友匯淨值百分之百為限。

(註七)：本公司及子公司背書保證資訊應分別列兩表並於編號註明，編號之填寫方法如下：

本公司填0。

子公司填1。

(註八)：人民幣兌換新台幣匯率為1：4.786

美金兌換新台幣匯率為1：29.815

泰銖兌換新台幣匯率為1：0.9056

恒耀國際股份有限公司及子公司合併財務報表附註(續)  
 (僅經核閱，未依一般公認審計準則查核)  
 (金額除另予註明外，均以新台幣仟元為單位)

附表四  
 期末持有有價證券情形(不包含投資子公司、關聯企業及合資控制部分)  
 民國一〇三年上半年度

持有之公司	有價證券種類及名稱	與有價證券發行人 之關係	帳列科目	期				備註
				股數	帳面金額	持股比例	公允價值	
恒耀國際(股)公司	未上市(櫃)股票—恒耀工業(股)公司	本公司董事長為 該公司董事長	備供出售金融 資產-非流動	5,666,414	\$113,328	4.95%	\$113,328	

恒耀國際股份有限公司及子公司合併財務報表附註(續)  
 (僅經核閱，未依一般公認審計準則查核)  
 (金額 除予註明外，均以新台幣仟元為單位)

附表五

與關係人進、銷貨之金額達新台幣一億元或實收資本額百分之二十以上  
 民國一〇三年上半年度

進(銷)貨之公司	交易對象名稱	關係	交易情形			交易條件與一般交易不同之情形及原因		應收(付)票據、帳款		備註
			進(銷)貨	金額	估總進貨/銷貨之比率	授信期間	單價	授信期間	餘額	
恒耀國際(股)公司	恒耀工業(股)公司	本公司之董事長為該公司董事長	進 貨	\$399,840	55.82%	出貨後30天內付款	與一般廠商相當	應付帳款 118,920	56.04%	

恒耀國際股份有限公司及子公司合併財務報表附註(續)  
(僅經核閱，未依一般公認審計準則查核)  
(金額除另予註明外，均以新台幣仟元為單位)

附表六

被投資公司名稱、所在地區...等相關資訊(不含大陸被投資公司)  
民國一〇三年上半年度

投資公司 名稱	被投資公司名稱	所在地區	主要營業項目	原始投資金額		期末持有			被投資公司 本期損益	本期認列之 投資損益	備註
				本期期末	去年年底	股數	比率	帳面金額			
恒耀國際 (股)公司	QST INTERNATIONAL CORP.	P. O. BOX 957, OFFSHORE INCORPORATIONS CENTRE, ROAD TOWN, TORTOLA, BRITISH VIRGIN ISLANDS.	投資控股公司轉投資蘇州 友匯五金工業有限公司持 100%、廈門恒耀金屬有限 公司持股8%及友匯貿易 (上海)有限公司持股 100%。	\$320,944	\$320,944	12,056	100%	\$803,101	\$57,488	(註一)	
"	聯信檢測(股)公司	台南市長榮路一段 203號3樓	螺絲、螺帽及其他五金零 配件之檢驗及測試業務， 及前項有關檢驗儀器之進 出口業務。	13,300	13,300	2,853,900	100%	46,844	7,591	(註一)	
"	Newco International Co., Ltd.	No. 147 Moo 1 Chonburi-banbueng Road, Tambol Mabpai, Amphur Banbueng, Chonburi Province.	各種器材與設備的進出 口、設計與製造。	2,570	2,570	84,502	49%	36,823	4,818	(註一)	
"	YESWIN CORPORATION	P. O. BOX 957, OFFSHORE INCORPORATIONS CENTRE, ROAD TOWN, TORTOLA, BRITISH VIRGIN ISLANDS.	進出口貿易業務。	1,300	1,300	10,000	100%	41,151	(5,720)	(註一)	
"	富洋企業(股)公司	高雄市湖內區中山路 二段35號	從事金屬熱加工處理。	-	71,404	-	-	-	-	(註二)	

註一：編製合併財務報表時業已沖銷。

註二：於民國一〇二年七月經董事會通過辦理解散，並於民國一〇三年六月回收57,704仟元之清算退回款。

恒耀國際股份有限公司及子公司合併財務報表附註(續)  
(僅經核閱，未依一般公認審計準則查核)  
(金額除另予註明外，均以新台幣仟元為單位)

附表六(續)

被投資公司名稱、所在地區...等相關資訊(不含大陸被投資公司)  
民國一〇三年上半年度

投資公司 名稱	被投資公司名稱	所在地區	主要營業項目	原始投資金額		期末持有			被投資公司 本期損益	本期認列之 投資損益	備註
				本期期末	去年年底	股數	比率	帳面金額			
恒耀國際 (股)公司	BQG International Holdings	Scotia Centre 4th Floor, P. O. Box 2804, George Town, Grand Cayman KY1-1112, Cayman Islands.	投資控股公司轉投資 BOLTUN BVI Corp. 持股 19.21%。	288,102	264,744	9,118,400	100%	371,569	29,693	29,693	(註一)
"	欣富山國際(股)公司	高雄市湖內區中山路二段 33號	從事螺絲、螺帽及其他五 金零配件之製造。	28,000	28,000	2,800,000	50%	51,646	15,372	7,686	
"	BQG N. AMERICA CORP.	333W. WACKER DR., SUITE 2000 CHICAGO IL 60606	進出口貿易業務。	2,968	2,968	1,000	100%	2,641	(155)	(155)	(註一)
"	恒合投資(股)公司	台南市東區長榮路一段 203號3樓	從事轉投資控制活動。	100	-	10,000	100%	69	(31)	(31)	(註一)
"	廣為企業(股)公司	台南市歸仁區歸仁里4鄰 和平三街12號7樓	五金批發。	20,250	-	750,000	50%	24,824	17,147	1,100	(註三)

註三:民國一〇三年六月十日取得廣為股份50%，依持股比例、持股期間認列投資收益。

恒耀國際股份有限公司及子公司合併財務報表附註(續)  
 (僅經核閱，未依一般公認審計準則查核)  
 (金額除另予註明外，均以新台幣仟元為單位)

附表七

對被投資公司直接或間接具有控制力者，須再揭露被投資公司之相關資訊：

A. 被投資公司名稱、所在地區...等相關資訊(不包含大陸被投資公司)

投資公司名稱	被投資公司名稱	所在地區	主要營業項目	原始投資金額		股數(股)	期末持有		被投資公司本期(損)益	本期認列之投資(損)益	備註
				本期期末	去年年底		比率	帳面金額			
聯信檢測(股)有限公司	Q-Lab Inc.	Level1, Central Bank of Samoa Building, Beach Road, Apia, SAMOA	投資控股公司轉投資蘇州聯信檢測技術有限公司持股100%。	\$10,240	\$10,240	310,000	100%	\$21,361	\$1,493		
"	世聯模具(股)有限公司	台南市長榮路一段203號3樓	模具及精密儀器批發及進出口貿易。	1,200	1,200	120,000	60%	1,628	520	312	
BQG International Holdings	BOLTUN BVI Corporation	P. O. BOX 3340, Road Town, Tortola, British Virgin Islands.	投資控股公司轉投資廈門民恒機械有限公司持股100%、廈門同恒金屬有限公司持股100%、廈門安恒鋼材有限公司持股100%、廈門恒耀金屬有限公司持股72%。	286,505 (USD9,068仟元)	263,147 (USD8,300仟元)	9,068	19.21%	370,827	156,355	29,836	



**恒耀國際股份有限公司及子公司合併財務報表附註(續)**  
(僅經核閱, 未依一般公認審計準則查核)  
(金額除另予註明外, 均以新台幣仟元為單位)

附表八  
大陸投資資訊

民國一〇三年上半年度

大陸被投資 公司名稱	主要營業項目	實收資本額	投資方式	本期末 自台灣匯出 累積投資金額	本期匯出或 收回投資金額		被投資公司 本期損益	本公司直接 或間接投資之 持股比例	本期認列 投資損益	期末投資 帳面金額	截至本期 止已匯回 投資收益
					匯出	收回					
蘇州友匯五金 工業有限公司	生產銷售各種標準件及零配件, 自動車輛配 件、標準件生產機器、模具及塑膠製品。	實收資本額為 USD8,100千元	透過第三地區投資設立 公司再投資大陸公司	USD5,954千元	-	-	\$52,077	100%	\$51,812	\$575,603	-
友匯貿易(上 海)有限公司	主從事緊固件、工業用五金件、五金工具、塑 料製品等檢測服務及配件的批發。	實收資本額為 USD3,000千元	透過第三地區投資設立 公司再投資大陸公司	USD3,000千元	-	-	1,275	100%	948	172,707	-
廈門恒耀金屬 有限公司	生產加工各種金屬螺絲、螺帽和其他金屬製 品、加工、製造螺絲、螺帽的機械生產設備、 模具的生產加工。	實收資本額為 USD10,000千元	透過第三地區投資設立 公司再投資大陸公司	USD960千元	-	-	USD1,972	21.83%	USD430	USD5,282	-
廈門同恒金屬 有限公司	螺絲、螺帽、標準件生產機器、模具。	實收資本額為 USD30,000千元	透過第三地區投資現有 公司再投資大陸公司	USD5,500千元	-	-	USD5,133	19.21% (註一)	USD986	USD8,765	-
廈門安恒鋼材 有限公司	金屬材料。	實收資本額為 USD5,000千元	透過第三地區投資現有 公司再投資大陸公司	USD2,000千元	USD768千元	-	USD226	19.21% (註一)	USD43	USD1,460	-
廈門民恒機械 有限公司	生產銷售各種標準件及零配件, 自動車輛零配 件。	實收資本額為 USD5,000千元	透過第三地區投資現有 公司再投資大陸公司	USD800千元	-	-	USD129	19.21% (註一)	USD25	USD1,026	-
蘇州聯信檢測 技術有限公司	金屬材料及固件、工業用五金件、五金工具、 塑膠製品等檢測服務。	實收資本額為 USD300千元	透過第三地區投資設立 公司再投資大陸公司	USD300千元	-	-	1,518	100%	1,518	21,300	-
蘇州友豐五金 製造有限公司	研發生產各種冷成型的液壓螺母和管套類產品 ，以及液壓管接等相關產品，銷售本公司產品 並提供相關售後服務。	實收資本額為 CNY8,025千元	以大陸公司自有資金再 投資大陸公司	-	-	-	CNY2,862	50%	CNY1,431	CNY12,518	-
蘇州凱商貿 有限公司	從事緊固件、工業用五金件、五金工具、塑料 制品、橡膠制品、機械設備及配件的批發、進 出口、佣金代理及相關業務配營業務。	實收資本額為 CNY642千元	以大陸公司自有資金再 投資大陸公司	-	-	-	CNY(18)	50%	CNY(9)	CNY254	-

本期末累計自台灣匯出 赴大陸地區投資金額(註三)	依經濟部投資審議會規定 赴大陸地區投資限額
574,893 (USD19,282千元)	註二

註一：本公司之子公司BQG International Holdings經其採權益法之被投資公司BOL TUN BVI Corporation再投資之大陸公司。

註二：依07.8.22「在大陸地區從事投資或技術合作許可辦法」及「在大陸地區從事投資或技術合作審查原則」修正案投資人對大陸投資累計金額依其他企業之上限比例為：淨值或合併淨值之60%，其較高者。但經經濟部工業局核發符合企業營運範圍證明文企業或跨國企業在子公司不在此限，本公司業已申請企業營運總部，故無限額規定。

註三：本表新台幣數係以6月底匯率29.815換算列示。

### 會計師查核報告

友信國際股份有限公司民國一〇一年十二月三十一日及民國一〇〇年十二月三十一日之資產負債表，暨民國一〇一年一月一日至十二月三十一日及民國一〇〇年一月一日至十二月三十一日之損益表、股東權益變動表及現金流量表，業經本會計師查核竣事。上開財務報表之編製係管理階層之責任，本會計師之責任則為根據查核結果對上開財務報表表示意見。

本會計師係依照會計師查核簽證財務報表規則暨一般公認審計準則規劃並執行查核工作，以合理確信財務報表有無重大不實表達。此項查核工作包括以抽查方式獲取財務報表所列金額及所揭露事項之查核證據、評估管理階層編製財務報表所採用之會計原則及所作之重大會計估計，暨評估財務報表整體之表達。本會計師相信此項查核工作可對所表示之意見提供合理之依據。

依本會計師之意見，第一段所述財務報表在所有重大方面係依照商業會計法、商業會計處理準則中與財務會計準則相關之規定、證券發行人財務報告編製準則暨一般公認會計原則編製，足以允當表達友信國際股份有限公司民國一〇一年十二月三十一日及民國一〇〇年十二月三十一日之財務狀況，暨民國一〇一年一月一日至十二月三十一日及民國一〇〇年一月一日至十二月三十一日之經營成果與現金流量。

如財務報表附註四.7所述，友信國際股份有限公司已依規定另行編製民國一〇一年度及民國一〇〇年度之合併財務報表，並經本會計師出具無保留意見查核報告在案，備供參考。

此 致

友信國際股份有限公司 公鑒

安永聯合會計師事務所  
金管會證期局核准辦理公開發行公司財務報告  
查核簽證文號：(95)金管證(六)第0950104133號  
(87)台財證(六)第65314號

黃世杰




簽證會計師

嚴文筆



中華民國一〇二年三月二十五日



天作國際股份有限公司  
民國一〇〇年十二月三十一日  
及民國一〇〇年十一月三十日  
及民國一〇〇年十月三十一日  
及民國一〇〇年九月三十日  
及民國一〇〇年八月三十一日  
及民國一〇〇年七月三十一日  
及民國一〇〇年六月三十日  
及民國一〇〇年五月三十一日  
及民國一〇〇年四月三十日  
及民國一〇〇年三月三十一日  
及民國一〇〇年二月三十一日  
及民國一〇〇年一月三十一日  
及民國一〇〇年十二月三十一日

代碼	資 產	附註編號	一〇一一年十二月三十一日		一〇一〇年十二月三十一日		附註編號	一〇一一年十二月三十一日		一〇一〇年十二月三十一日	
			金額	%	金額	%		金額	%	金額	%
1100	流動資產										
1120	現金及內幣現金	二/四.1	\$52,382	2.08	\$55,594	2.28	2100	\$163,990	6.51	\$70,000	2.86
1130	應收票據淨額	二/四.2	6,489	0.26	4,465	0.18	2120	32,427	1.29	40,639	1.66
1140	應收票據—關係人淨額	二/四.5	2,323	0.09	1,176	0.05	2140	75,414	2.99	102,747	4.20
1150	應收帳款淨額	二/四.3	335,015	13.29	398,376	16.30	2150	82,435	3.27	80,104	3.28
1210	應收帳款—關係人淨額	二/四.5	52,251	2.07	21,162	0.87	2160	3,267	0.13	5,957	0.24
1210	存貨淨額	二/四.4	215,313	8.54	265,338	10.86	2170	163,049	6.47	151,218	6.19
1275	待出售非流動資產	二/四.5	-	-	4,972	0.20	2180	96	-	513	0.02
1286	遞延所得稅資產淨額—流動	二/四.24	5,197	0.21	10,317	0.42	2271	111,573	4.43	177,978	7.28
1298	其他流動資產	二/四.4	27,973	1.11	26,179	1.07	2272	-	-	96,000	3.93
1310	公平價值變動列入損益之金融資產—流動	二/四.6	14,783	0.59	14,724	0.60	2280	7,294	0.29	14,055	0.58
11XX	流動資產合計		711,726	28.24	802,303	32.83	21XX	647,282	25.69	745,984	30.52
1421	基金及投資										
1480	按權益法之長期股權投資	二/四.7	1,159,251	45.76	979,909	40.09	2420	652,417	25.89	517,117	21.16
1480	以成本衡量之金融資產—非流動		11,319	0.45	11,319	0.46	2428	74,984	2.97	74,849	3.06
14XX	基金及投資合計		1,164,570	46.21	991,228	40.55	24XX	727,401	28.86	591,966	24.22
1501	固定資產	二/四.8/五/六									
1501	土地		135,301	5.37	135,301	5.54	2810	4,063	0.16	5,459	0.22
1521	房屋及建築		286,111	11.35	284,339	11.63	2861	58,950	2.34	51,261	2.10
1531	機器設備		258,469	10.28	256,743	10.50	2881	704	0.03	749	0.03
1551	運輸設備		17,103	0.68	17,899	0.73					
1561	辦公設備		8,457	0.34	7,266	0.30					
1631	租賃改良		45,507	1.81	45,327	1.85	28XX	63,717	2.53	57,469	2.35
1681	其他設備		101,503	4.03	100,460	4.11	2XXX	1,438,400	57.08	1,395,399	57.09
15XX	成本合計		852,451	33.84	847,335	34.66					
15X9	減：累計折舊		(316,090)	(12.55)	(273,862)	(11.20)					
1672	預付設備款		-	-	482	0.02					
15XX	固定資產淨額		536,361	21.29	573,955	23.48					
1750	無形資產										
1750	電腦軟體成本	二/四.9	254	0.01	758	0.03	3272	564	0.02	564	0.02
1770	遞延退休金成本	二/四.10	510	0.02	-	-	3310	2,784	0.11	4,566	0.19
1781	專門技術	二/四.9	106	0.01	221	0.01	3350	91,569	3.63	78,282	3.20
17XX	無形資產淨額		870	0.04	979	0.04	3420	182,408	7.24	177,664	7.27
1820	其他資產										
1830	存出保證金		1,751	0.07	1,751	0.07	3480	43,474	1.73	78,146	3.20
1887	遞延費用		53,032	2.10	44,076	1.81	3XXX	(53,433)	(2.12)	-	-
1887	受限制資產—非流動		51,650	2.05	29,872	1.22					
18XX	其他資產合計		106,433	4.22	75,699	3.10					
	資產總計		\$2,519,960	100.00	\$2,444,164	100.00		\$2,519,960	100.00	\$2,444,164	100.00
	負債及股東權益										
	流動負債										
	短期借款	四.11									
	應付票據										
	應付帳款	五									
	應付帳款—關係人	二/四.24									
	應付所得稅	五									
	應付費用	二/四.12									
	公平價值變動列入損益之金融負債—流動	二/四.14									
	一年內到期之長期借款	四.15									
	其他流動負債	二/四.13									
	遞延獎項—聯屬公司間利益—流動										
	流動負債合計		647,282	25.69	745,984	30.52					
	長期負債										
	長期負債—已減除一年內到期部份	四.15									
	長期借款	四.16									
	長期應付票券淨額										
	長期負債合計		727,401	28.86	591,966	24.22					
	其他負債										
	應計退休金負債	二/四.10									
	遞延所得稅—聯屬公司間利益—非流動	二/四.24									
	遞延獎項—聯屬公司間利益—非流動	二/四.13									
	其他負債合計		63,717	2.53	57,469	2.35					
	負債總計		1,438,400	57.08	1,395,399	57.09					
	股東權益										
	股本	四.17									
	預收股本	四.17									
	資本公積	四.18									
	普通股溢價發行										
	長期股權投資依權益法所認列之資本公積										
	保留盈餘										
	法定盈餘公積										
	未分配盈餘										
	累積換算調整數										
	認列為退休金成本之淨損失										
	庫藏股票										
	股東權益總計		1,081,560	42.92	1,048,765	42.91					
	負債及股東權益總計		\$2,519,960	100.00	\$2,444,164	100.00					



會計主管：翁紫玲



經理人：鄧祖漢



董事長：吳榮彬

(請參閱財務報表附註)

## 友信國際股份有限公司

## 損益表

民國一〇一年一月一日至十二月三十一日  
及民國一〇〇年一月一日至十二月三十一日  
(金額除每股盈餘外，均以新台幣仟元為單位)

代碼	項目	附註編號	一〇一年度		一〇〇年度	
			金額	%	金額	%
4110	營業收入總額		\$2,268,447	100.25	\$2,294,540	100.26
4170	減：銷貨退回及折讓		(5,611)	(0.25)	(5,913)	(0.26)
4100	營業收入淨額	二/四.22/五	2,262,836	100.00	2,288,627	100.00
5000	營業成本	四.23/五	(1,951,581)	(86.24)	(2,005,400)	(87.62)
5910	營業毛利		311,255	13.76	283,227	12.38
5920	減：聯屬公司間未實現利益	二/四.13	(6,830)	(0.30)	(5,870)	(0.26)
5930	加：聯屬公司間已實現利益	二/四.13	5,870	0.26	6,189	0.27
5900	營業毛利合計		310,295	13.71	283,546	12.39
	營業費用	四.23/五				
6100	推銷費用		(132,404)	(5.90)	(142,013)	(6.20)
6200	管理及總務費用		(89,791)	(3.97)	(91,678)	(4.01)
6300	研究發展費用		(4,131)	(0.18)	(3,071)	(0.13)
6000	營業費用合計		(226,326)	(10.00)	(236,762)	(10.34)
6900	營業淨利		83,969	3.71	46,784	2.05
7100	營業外收入及利益					
7110	利息收入		243	0.01	291	0.01
7121	權益法認列之投資收益淨額	二/四.7	87,214	3.85	102,458	4.48
7122	股利收入		5,666	0.25	3,967	0.17
7130	處分固定資產利益	二	141	0.01	-	-
7160	兌換利益淨額	二	-	-	13,114	0.57
7210	租金收入		234	0.01	143	0.01
7310	金融資產評價淨利益	二/四.6	5,305	0.23	1,188	0.05
7480	什項收入		16,510	0.73	20,077	0.88
	小計		115,313	5.09	141,238	6.17
7500	營業外費用及損失					
7510	利息費用		(20,796)	(0.92)	(21,424)	(0.94)
7530	處分固定資產損失	二	-	-	(1,944)	(0.08)
7560	兌換損失淨額	二	(11,787)	(0.52)	-	-
7630	減損損失	二	-	-	(1,350)	(0.06)
7650	金融負債評價淨損失	二/四.12	(96)	-	(3,384)	(0.15)
7880	什項支出		(2,731)	(0.12)	(458)	(0.02)
	小計		(35,410)	(1.56)	(28,560)	(1.25)
7900	本期稅前淨利		163,872	7.24	159,462	6.97
8110	減：所得稅費用	二/四.24	(23,793)	(1.05)	(26,089)	(1.14)
9600	本期淨利		\$140,079	6.19	\$133,373	5.83
	每股盈餘	二/四.25				
9750	基本每股盈餘(元)		\$2.03		\$1.96	
9850	稀釋每股盈餘(元)		\$1.93		\$1.79	

(請參閱財務報表附註)

董事長：吳榮彬



經理人：鄧祖漢



會計主管：翁紫玲





永信國際股份有限公司  
 股東權益變動表  
 民國一〇一〇年一月一日起至三月三十一日  
 及民國一〇〇九年一月一日起至三月三十一日  
 (金額除另予註明外,均以新台幣千元為單位)

項 目	股本		資本公積	普通股票溢價	長期股權投資	認股權	保 留 盈 餘		累積換算調整數	未認列退休金成本之淨損失	庫藏股票	合 計
	普通股股本	預收股本					法定盈餘公積	未分配盈餘				
民國一〇〇一年一月一日餘額	\$646,597	-	\$564	\$55,094	\$564	\$4,854	\$68,805	\$142,775	\$33,557	-	-	\$952,246
九十九年度盈餘分配(註)								(9,427)				(84,058)
提列法定盈餘公積						(288)	9,427	(84,058)				11,175
分配現金股利				6,163				133,373				133,373
可轉換公司債轉換普通股	4,798	\$502										44,589
民國一〇〇年度淨利									44,589			44,589
累積換算調整變動數												(8,560)
買回庫藏股	(3,280)			(281)				(4,999)				(8,560)
註銷庫藏股												-
民國一〇〇年十二月三十一日餘額	\$648,115	\$502	\$564	\$60,976	\$564	\$4,566	\$78,232	\$177,664	\$78,146	-	-	\$1,048,765
民國一〇〇一年一月一日餘額	\$648,115	\$502	\$564	\$60,976	\$564	\$4,566	\$78,232	\$177,664	\$78,146	-	-	\$1,048,765
民國一〇〇年度盈餘分配(註)								(13,337)				(84,688)
提列法定盈餘公積								(84,688)				-
分配現金股利								(32,572)				(84,688)
分配股票股利	32,572											71,035
可轉換公司債轉換普通股	11,407	24,623		36,787		(1,762)		140,079				140,079
民國一〇〇一年度淨利									(34,672)			(34,672)
累積換算調整變動數												(53,433)
買回庫藏股												(4,738)
未按持股比例認列長期股權投資影響												(788)
未認列退休金成本之淨損失												(788)
民國一〇〇一年十二月三十一日餘額	\$692,094	\$25,125	\$564	\$97,763	\$564	\$2,764	\$91,569	\$182,408	\$43,474	\$53,433	\$53,433	\$1,081,560

註：民國一〇〇年度及九十九年度盈餘分配分別為員工紅利6,010千元、董監事酬勞3,600千元及員工紅利4,250千元、董監事酬勞2,540千元，已於損益表中扣除。

(請參閱財務報表附註)



董事長：吳榮彬



經理人：鄭祖漢



會計主管：翁榮玲



本報與報表附註  
民國 100 年 1 月 21 日  
及民國 100 年 1 月 21 日  
之現金流量表  
(金額除另有註明外均以新台幣千元為單位)

項 目	一〇一一年度	一〇〇一年度	一〇一一年度	一〇〇一年度
營業活動之現金流量：				
本期淨利	\$140,079	\$133,373	93,990	(127,744)
調整項目：			39,300	56,950
折舊	45,053	51,952	135	(139)
各項攤提	32,191	23,795	(84,688)	(84,688)
減損損失	-	1,350	(53,433)	(8,560)
應付公司債折價攤銷數	4,630	5,081	(4,686)	(163,551)
權益法認列之投資淨(收益)	(87,214)	(102,458)		
處分固定資產淨(利益)損失(含待出售非流動資產)	(141)	1,944		
依權益法認列長期股權投資之現金股利	6,412	6,279		
應收票據淨額(增加)減少	(2,024)	1,240	(3,212)	(144,208)
應收帳款淨額(增加)減少	(1,147)	(234)	55,594	199,802
應收帳款一關係人(增加)	63,361	(41,951)		
應收帳款一關係人淨額(增加)	(31,089)	(145)	\$52,382	\$55,594
存貨淨額減少	50,025	40,825		
遞延所得稅資產減少(增加)	5,120	(4,047)		
其他流動資產(增加)減少	(1,794)	10,030		
公平價值變動列入損益之金融資產一流動(增加)	(59)	(14,508)		
應付票據(減少)	(1,860)	(117)		
應付帳款(減少)	(27,333)	(11,483)	\$26,422	\$15,634
應付帳款一關係人增加	2,331	26,583	(2)	(72)
應付所得稅(減少)	(2,690)	(764)		
應付費用增加	11,831	5,125		
公平價值變動列入損益之金融負債一流動(減少)增加	(417)	513		
其他流動負債(減少)	(7,039)	(25,115)	\$6,574	\$5,201
遞延貸項一聯屬公司間利益增加(減少)	939	(245)		
應計退休負債(減少)	(2,694)	(2,657)		
遞延所得稅負債增加	14,789	25,699		
營業活動之淨現金流入	211,260	130,065	\$111,573	\$177,978
投資活動之現金流量：				
長期股權投資(增加)	(139,050)	(12,000)		
採權益法之長期股權投資減資退回股款	-	2,887		
購置固定資產	(14,543)	(65,123)	\$8,469	\$86,920
出售固定資產價款(含待出售非流動資產)	6,123	2,521	6,352	4,555
受限制資產(增加)	(21,778)	(9,072)	(278)	(6,352)
遞延費用(增加)	(38,947)	(28,515)		
無形資產(增加)	(1,581)	(1,420)		
投資活動之淨現金流出(出)	(209,776)	(110,722)	\$14,543	\$65,123
融資活動之現金流量：				
短期借款增加(減少)				
長期借款增加(減少)				
發放現金股利				
買回庫藏股				
融資活動之淨現金流出(出)				
本期現金及約當現金(減少)數				
期初現金及約當現金餘額				
期末現金及約當現金餘額				
現金流量資訊之補充揭露：				
本期支付利息				
減：資本化利息				
不含資本化利息之本期支付利息				
本期支付所得稅				
影響現金流量之投資及融資活動				
一年內到期之長期借款轉列流動負債				
一年內到期或執行貴回權公司債轉列流動負債				
長期股權投資累積換算調整(減少)增加數				
僅有部份現金收入之投資及融資活動：				
本期固定資產增加數				
期初應付設備款(帳列應付票據及其他流動負債)				
期末應付設備款(帳列其他流動負債及應付票據)				
本期增購固定資產淨額				

(請參閱財務報表附註)

經理人：鄭祖漢



會計主管：翁榮玲



友信國際股份有限公司  
財務報表附註  
民國一〇一年十二月三十一日  
及民國一〇〇年十二月三十一日  
(金額除另予註明外，均以新台幣仟元為單位)

一、公司沿革

1. 本公司於民國七十四年四月十日設立，主要事業經營地址為台南市東區長榮路一段203號3樓，主要營業項目為一般進出口貿易業務及代理國內外有關廠商產品、報價、投標、經銷業務。民國八十七年度增加螺絲、螺帽製造廠，從事螺絲、螺帽生產業務；民國八十九年六月將螺帽廠轉售，民國八十九年七月以後專營螺絲製造廠，從事螺絲生產及螺絲、螺帽買賣業務。另本公司於民國九十三年十一月登錄興櫃交易，於民國九十四年十二月十六日經財團法人中華民國證券櫃檯買賣中心董事會核准上櫃，民國九十五年三月十日於財團法人中華民國證券櫃檯買賣中心掛牌交易。
2. 本公司於民國一〇一年十二月三十一日及一〇〇年十二月三十一日之員工人數分別為322人及330人。

二、重要會計政策之彙總說明

本財務報表係依照商業會計法、商業會計處理準則中與財務會計準則相關之規定、證券發行人財務報告編製準則暨一般公認會計原則編製。重要會計政策彙總說明如下：

1. 資產負債區分流動及非流動之分類標準

(1) 資產符合下列條件之一者，應列為流動資產；資產不屬於流動資產者為非流動資產：

- ① 因營業所產生之資產，預期將於正常營業週期中變現、消耗或意圖出售者。
- ② 主要為交易目的而持有。
- ③ 預期於資產負債表日後十二個月內將變現者。
- ④ 現金或約當現金，但於資產負債表日後逾十二個月用以交換、清償或受有其他限制者除外。

(2) 負債符合下列條件之一者，應列為流動負債；負債不屬於流動負債者為非流動負債：

- ① 因營業而發生之債務，預期將於正常營業週期中清償者。
- ② 主要為交易目的而發生者。
- ③ 須於資產負債表日後十二個月內清償者。
- ④ 不能無條件延期至資產負債表日後逾十二個月清償之負債。

2. 現金及約當現金

約當現金係指隨時可轉換成定額現金且即將到期，而其利率變動對其價值影響甚小之短期且高度流動性之投資，通常包括自投資日起三個月內到期或清償之國庫券、可轉讓定期存單、商業本票及銀行承兌匯票等。

友信國際股份有限公司財務報表附註(續)  
(金額除另予註明外，均以新台幣仟元為單位)

3. 金融資產及金融負債

本公司依財務會計準則公報第三十四號「金融商品之會計處理準則」及證券發行人財務報告編製準則之規定將金融資產分類為公平價值變動列入損益之金融資產、以成本衡量之金融資產、持有至到期日之投資、避險之衍生性金融資產、無活絡市場之債券投資及備供出售之金融資產等類。金融資產於原始認列時以公平價值衡量，但非以公平價值衡量且公平價值變動認列為損益之金融資產，尚應加計取得或發行之交易成本。金融負債分為公平價值變動列入損益之金融負債、避險之衍生性金融負債及以成本衡量之金融負債。

本公司依慣例交易購買或出售之金融資產，採交易日(即本公司決定購買或出售金融資產的日期)會計處理，慣例交易係指一項金融資產之購買或出售，其資產之交付期間係在市場慣例或法令規定之期間內者。

本公司持有之金融資產評價方式如下：

(1) 公平價值變動列入損益之金融資產

屬此類別之金融資產，於續後評價時，概以公平價值衡量且公平價值變動認列於損益表。並分為交易目的之金融資產及指定以公平價值變動列入損益之金融資產兩類。

(2) 以成本衡量之金融資產，未有公開市場報價之權益商品投資，若其公平價值無法可靠衡量，則應以成本衡量。

金融資產及負債之除列

金融資產

本公司對於構成金融資產或部分金融資產之合約權利喪失控制時，即除列該金融資產或部分金融資產。當本公司移轉全部或部分金融資產且放棄對金融資產之控制時，於交換所收取對價之範圍內視為出售。

當金融資產之移轉未符合喪失控制之條件時，本公司則視該移轉交易為擔保借款，再取得資產之權利非屬衍生性金融商品。

金融負債

本公司之金融負債於合約規定之義務解除、取消或到期而使金融負債消滅時，除列全部或部分金融負債。

當本公司自相同債權人以幾乎不相同條件交換既有之金融負債，或對既有負債條件進行大幅修改，並同時承擔新金融負債，該種交換或修改視為除列既有負債並同時認列新負債，差額計入當期損益。

金融資產之減損

本公司於每一資產負債表日評估金融資產是否已經減損，依不同衡量方式之金融資產，採用之減損方式如下：

以成本衡量之金融資產

若有客觀證據顯示未有公開市場報價之權益商品投資，或與前述權益商品連動且其清償須交付該等權益商品之衍生性商品，有減損之客觀證據，本公司將認列減損損失，減損金額為估計未來現金流量以類似金融資產當時市場報酬率折現之折現值與帳面價值間之差額，此減損金額不得迴轉。



友信國際股份有限公司財務報表附註(續)  
(金額除另予註明外，均以新台幣仟元為單位)

4. 外幣財務報表及外幣交易

- (1) 本公司之交易事項係以新台幣為記帳單位。以外幣為計價基準之交易事項，係按交易發生時之匯率折算新台幣金額入帳。至外幣債權或債務於資產負債表日按該日之即期匯率予以調整，因調整而產生之兌換差額列為當期損益。結清外幣債權或債務所產生之兌換差額，亦列為當期損益。
- (2) 本公司採權益法評價之國外營運機構之記帳貨幣若為功能性貨幣，外幣財務報表換算為本國貨幣財務報表時，資產、負債科目均按資產負債表日之匯率換算；股東權益中除期初保留盈餘以上期期末換算後之餘額結轉外，其餘均按歷史匯率換算；股利按宣告時之匯率換算；損益科目按加權平均匯率換算。依前段匯率換算所產生之差額，列入「累積換算調整數」科目，作為股東權益之調整項目。若該記帳外幣非為功能性貨幣，則將該外幣財務報表以功能性貨幣再衡量，再衡量所產生之換算差額，列為當期損益。

5. 應收款項之減損評估

本公司應收款項之減損評估係首先確認是否存在客觀證據顯示重大個別應收款項發生減損，重大個別應收款項存在客觀證據顯示發生減損者，應個別評估其減損金額，其餘存在客觀證據顯示發生減損之非屬重大之應收款項，以及無減損客觀證據之應收款項，將具類似信用風險特徵者納入群組，分別評估該組資產之減損。

6. 存 貨

存貨係以成本與淨變現價值孰低評價。

為使存貨達到可供銷售或可供生產之狀態及地點所產生之成本如下：

原物料及商品 一以實際進貨成本，成本之計算採加權平均法。

在製品及製成品 一包括直接原料、直接人工及製造費用。固定製造費用係以正常產能分攤。在製品及製成品成本之計算採加權平均法。

淨變現價值係指在正常情況下，估計售價減除至完工尚需投入之成本及銷售費用後之餘額。

7. 待出售非流動資產

本公司依財務會計準則第三十八號「待出售非流動資產及停業單位之會計處理準則」之規定，將非流動資產屬可依一般條件及商業慣例立即出售，且高度很有可能於一年內完成出售者分類為待出售非流動資產，以帳面價值與淨公平價值孰低者衡量，並停止提列折舊、折耗或攤銷，且單獨列示於資產負債表。

友信國際股份有限公司財務報表附註(續)  
(金額除另予註明外，均以新台幣仟元為單位)

8. 採權益法之長期股權投資

- (1) 對持有表決權股份比例達百分之二十以上或表決權股份比例未達百分之二十而具有重大影響力之長期股權投資按權益法評價，即被投資公司發生純益(或純損)時應按約當持股比例認列投資收入(或損失)；發放之現金股利，則作為長期股權投資之收回。至於改按權益法或取得時帳列投資成本與股權淨值間之差額，除永久性資產所產生者外，視其性質採平均法攤提。惟自民國九十五年一月一日起該差額不再攤銷，新增之差額比照財務會計準則公報第二十五號「企業合併—購買法之會計處理」有關收購成本分攤之步驟予以分析處理，其中屬於商譽部分不得攤銷；當被投資公司現金增資，而投資公司非按原持股比例認購新股時，新增投資成本與股權淨值增減金額之差額調整「資本公積」及「長期股權投資」。如應借記「資本公積」而由長期股權投資所產生之資本公積餘額不足時，其差額則借記「保留盈餘」。
- (2) 按權益法評價之長期股權投資如有證據顯示投資之價值確已減損，且回復希望甚小時，應立即承認其損失，並以承認損失後之該投資帳面價值作為新成本。
- (3) 按權益法評價之長期股權投資，其與被投資間公司之順流交易，有關公司間未實現損益之消除比例，端視對被投資公司是否具有控制能力而定。若對被投資公司具有控制能力，則公司間未實現損益予以全部消除；若對被投資公司不具控制能力，則公司間未實現損益按持有被投資公司之股權比例予以消除；而與被投資公司間之逆流交易，不論對被投資公司是否具有控制能力，公司間未實現損益均按持有被投資公司之股權比例予以消除。被投資公司之側流交易未實現損益消除，若投資公司對產生交易之被投資公司均擁有控制能力，則各被投資公司未實現損益應按投資公司對產生損益之被投資公司約當持股比例消除，其他情形則按投資公司持有各被投資公司之約當持股比例相乘後比例消除。交易損益如屬折舊或攤銷性資產所產生者，依其效益年限逐年承認；其他類資產所產生者，於實現年度認列。聯屬公司間未實現利益之消除，採列記未實現損益科目方式。
- (4) 本公司合併財務報表編製係依財務會計準則公報第七號「合併財務報表」之規定，對由本公司直接或間接持有表決權股份超過50%以上者，或雖未超過50%但對其具有實質控制能力者，均編入合併財務報表。

9. 固定資產

- (1) 固定資產係以取得成本〔或重估增值後〕之價值為入帳基礎，重大之改良及更新作為資本支出，列入固定資產；經常性修理及維護支出則作為當年度費用。固定資產報廢及出售時，其成本之價值、累計折舊及累計減損均自帳上予以減除，其產生之損益依其性質列為營業外損益或非常損益。
- (2) 固定資產購置及建造期間之利息予以資本化，列為固定資產之成本。

友信國際股份有限公司財務報表附註(續)  
(金額除另予註明外，均以新台幣仟元為單位)

- (3)本公司民國九十七年十一月二十日起，依中華民國會計研究發展基金會解釋函令97.11.20基秘字第340號，將固定資產於非用以生產存貨之期間所估計之拆除或復原義務列為固定資產成本。而一項固定資產之任一組成部份，相對總成本而言係屬重大時，則該部份係個別提列折舊。本公司每年定期於會計年度終了時，評估固定資產剩餘耐用年限、折舊方法及殘值。剩餘耐用年限、折舊方法及殘值之變動，均視為估計變動。固定資產之耐用年限如下：

資產項目	耐用年限
房屋及建築	3 ~ 51 年
機器設備	1 ~ 10 年
運輸設備	5 ~ 6 年
辦公設備	3 ~ 9 年
租賃改良	2 ~ 10 年
其他設備	2 ~ 11 年

#### 10. 無形資產

本公司自民國九十六年一月一日起適用財務會計準則公報第三十七號「無形資產之會計處理準則」。原始認列無形資產時，係以成本衡量。但政府捐助所取得之無形資產，則按公平價值認列。無形資產於原始認列後，以其成本加依法令規定之重估增值，再減除累計攤銷及累計減損損失後之金額作為帳面價值。

本公司評估無形資產耐用年限屬有限耐用年限或非確定年限。

有限耐用年限之無形資產之可攤銷金額於耐用年限期間，按合理而有系統之方法攤銷，並於無形資產有跡象顯示減損時，進行減損測試。本公司於每一會計年度終了時評估有限耐用年限無形資產之殘值、攤銷期間及攤銷方法，如有變動，則視為會計估計變動處理。

非確定耐用年限之無形資產不攤銷，並於資產負債表日評估是否有事件及情況繼續證明該資產之耐用年限仍屬非確定。若耐用年限由非確定改為有限時，視為會計估計變動處理。

本公司依無形資產之類別彙總相關政策如下表：

類別	電腦軟體成本	技術授權金
耐用年限	有限耐用年限 1~5 年	有限耐用年限 7 年
攤銷方法	直線法	直線法

#### 11. 資產減損

本公司於每一資產負債表日評估所有適用財務會計準則公報第三十五號「資產減損之會計處理準則」之資產是否有減損跡象，如有減損跡象，則進行減損測試，依公報規定以個別資產或資產所屬之現金產生單位進行測試。減損測試結果如資產(或資產所屬現金產生單位)之帳面價值大於可回收金額，則須認列減損損失，而可回收金額則為淨公平價值及使用價值之較高者；反之，若於資產負債表日有證據顯示資產於以前年度認列之減損損失可能已不存在或減少時，應重新評估可回收金額，若可回收金額因資產之估計服務潛能變動而增加時，減損應予迴轉，惟迴轉後帳面價值不可超過資產在未認列減損損失情況下，減除應提列折舊或攤銷後之帳面價值。減損損失及減損迴轉利益列為營業外損益。

友信國際股份有限公司財務報表附註(續)  
(金額除另予註明外，均以新台幣仟元為單位)

12. 遞延費用

主要係模具費等，以實際發生成本為入帳基礎，並按三年平均分攤。

13. 轉換公司債

- (1) 轉換公司債於發行時，先衡量負債組成要素公平價值，再將發行轉換公司債總金額及負債組成要素公平價值間之差異視為權益組成要素。
- (2) 負債組成要素之續後評價，屬主契約部分係以攤銷後成本衡量；屬嵌入式衍生性商品部分，則以公平價值衡量，且其公平價值變動認列為當期損益。至於權益組成要素之金融商品，於發行後不再認列其公平價值之變動。
- (3) 債券持有人行使轉換權利時，將負債組成要素之帳面價值轉銷作為普通股股本入帳基礎，轉銷金額超過普通股股本面額部分，則列為資本公積。
- (4) 發行轉換公司債之交易成本，係按原始認列金額比例分攤至該轉換公司債之負債及權益組成要素。

14. 退休金

- (1) 本公司依「勞動基準法」之規定，按月提撥退休準備金，並撥交勞工退休準備金監督委員會專戶儲存及支用。由於此項退休準備金與本公司完全分離，故未包含於財務報表之中。
- (2) 本公司自民國八十七年十二月三十一日起，依照財務會計準則公報第十八號「退休金會計處理準則」，以八十七年十二月三十一日為衡量日完成精算，其累積給付義務超過退休基金資產公平價值部分，於資產負債表認列最低退休金負債，並自民國八十八年一月一日起認列淨退休金成本。有關未認列過渡性淨給付義務及未認列退休金損益係按員工預期平均剩餘服務年限採直線法攤銷。
- (3) 勞工退休金條例自民國九十四年七月一日起施行，並採確定提撥制。實施後員工得選擇適用「勞動基準法」有關之退休金規定，或適用該條例之退休金制度並保留適用該條例前之工作年資。對適用該條例之員工，本公司每月負擔之員工退休金提撥率，不得低於員工每月薪資百分之六。

15. 收入認列

- (1) 本公司收入認列之會計處理，係依照財務會計準則公報第三十二號「收入認列之會計處理準則」之規定辦理。
- (2) 收入於獲利過程大部份已完成，且已實現或可實現時認列。銷貨若未符合上述認列條件時，則俟條件符合時方認列為收入。

友信國際股份有限公司財務報表附註(續)  
(金額除另予註明外，均以新台幣仟元為單位)

16. 所得稅費用

- (1)依財務會計準則公報第二十二號「所得稅之會計處理準則」之規定作跨期間與同期間之所得稅分攤。將應課稅暫時性差異所產生之所得稅影響數認列為遞延所得稅負債，與將可減除暫時性差異、虧損扣抵及所得稅抵減所產生之所得稅影響數認列為遞延所得稅資產，再評估其遞延所得稅資產之可實現性，估列其備抵評價金額。遞延所得稅資產或負債依其相關資產或負債之分類劃分為流動或非流動項目，無相關之資產負債者，依預期回轉期間之長短期劃分為流動或非流動項目。
- (2)本公司所得稅抵減之會計處理依財務會計準則公報第十二號「所得稅抵減之會計處理準則」之規定處理，因購買設備或技術、研究與發展、人才培訓及股權投資等所產生之所得稅抵減採當期認列法處理。
- (3)以前年度所得稅之調整，列為當年度所得稅增減項目。
- (4)本公司未分配盈餘加徵百分之十之營利事業所得稅部分，於股東會決議分配盈餘之日列為當期費用。
- (5)配合民國九十五年一月一日開始實施之「所得基本稅額條例」，本公司依其規定計算基本稅額，並與按所得稅法規定計算之應納稅額兩者相較擇其高者估列為當期所得稅。另本公司於評估遞延所得稅資產可實現性時，亦將未來年度應納之最低所得稅稅額納入考量。

17. 員工分紅及董監酬勞

依財團法人中華民國會計研究發展基金會於九十六年三月發布(96)基秘字第 052 號函之規定，員工分紅及董監酬勞應視為費用，而非盈餘之分配。

18. 庫藏股票

本公司收回已發行股票作為庫藏股票時，其屬買回者，應將所支付之成本借記「庫藏股票」科目；公司註銷庫藏股票時，應貸記「庫藏股票」科目，並按股權比例借記「資本公積—股票發行溢價」與「股本」。庫藏股票之帳面價值如高於面值與股票發行溢價之合計數時，其差額應沖銷同種類庫藏股票所產生之「資本公積」，如有不足再借記「保留盈餘」；庫藏股票之帳面價值如低於面值與股票發行溢價之合計數時，其差額應貸記同種類庫藏股票交易所產生之資本公積。

19. 每股盈餘

- (1)本公司係依財務會計準則公報第二十四號「每股盈餘」之規定計算，簡單資本結構表達基本每股盈餘；複雜資本結構表達基本每股盈餘及稀釋每股盈餘。基本每股盈餘係以普通股股東之本期損益除以普通股加權平均流通在外股數計算之；稀釋每股盈餘則係以普通股股東之本期損益調整加回具稀釋作用之潛在普通股之股利，於本期已認列之利息費用及因轉換而產生之任何其他收入與費用之變動，除以普通股加權平均流通在外股數及所有具稀釋作用之潛在普通股轉換為普通股之加權平均流通在外股數計算之。

友信國際股份有限公司財務報表附註(續)  
(金額除另予註明外，均以新台幣仟元為單位)

- (2)每股盈餘之計算係以加權平均普通股股數為準，凡有現金增資者，則以其流通期間計算加權平均股數；凡有盈餘轉增資或資本公積轉增資者，在計算以往年度或本年度之每股盈餘時，則予以追溯調整。
- (3)公司於年度中買回庫藏股，買回時減少流通在外股數，並按期間分段計算其加權平均流通在外股數。

20. 營運部門資訊

營運部門係同時符合下列特性之企業組成單位：(1)從事可獲得收入並發生費用之經營活動、(2)營運結果定期由企業之營運決策者複核，以制定分配予該部門資源之決策，並評估該部門之績效、(3)具個別分離之財務資訊。本公司選擇僅於合併財務報表揭露部門資訊。

三、會計變動之理由及其影響

- 自民國一〇〇年一月一日起，採用新發布財務會計準則公報第四十一號「營運部門資訊之揭露」之規定處理營運部門資訊之揭露，該號公報係取代財務會計準則公報第二十號「部門別財務資訊之揭露」。
- 自民國一〇〇年一月一日起，採用第三次修訂之財務會計準則公報第三十四號「金融商品之會計處理準則」規定。前述變動使民國一〇〇年度之淨利及每股盈餘均無變動。

四、重要會計科目之說明

1. 現金及約當現金

明細如下：

	101. 12. 31	100. 12. 31
現金	\$496	\$297
銀行存款	51,886	55,297
合計	\$52,382	\$55,594

2. 應收票據淨額

明細如下：

	101. 12. 31	100. 12. 31
應收票據	\$6,489	\$4,465
減：備抵呆帳	-	-
淨額	\$6,489	\$4,465

友信國際股份有限公司財務報表附註(續)  
(金額除另予註明外，均以新台幣仟元為單位)

3. 應收帳款淨額

明細如下：

	101. 12. 31	100. 12. 31
應收帳款	\$353, 395	\$418, 367
減：備抵呆帳	(18, 380)	(19, 991)
淨 額	\$335, 015	\$398, 376

4. 存貨淨額

(1)明細如下：

	101. 12. 31	100. 12. 31
原 料	\$92, 586	\$142, 162
在 製 品	99, 025	105, 167
製 成 品	22, 374	26, 952
商 品	9, 168	13, 657
合 計	223, 153	287, 938
減：備抵存貨跌價及呆滯損失	(7, 840)	(22, 600)
淨 額	\$215, 313	\$265, 338

(2)截至民國一〇一年十二月三十一日及一〇〇年十二月三十一日止，存貨投保金額均為 90,000 仟元。

(3)本公司民國一〇一年度及民國一〇〇年度之其他營業成本主要包括如下：

	101 年度	100 年度
存貨報廢損失	\$19, 439	\$11, 618
存貨跌價回升利益	(14, 760)	-
存貨跌價及呆滯損失	-	4, 100
閒置產能	37, 415	15, 846
出售下腳收入	(3, 728)	(5, 121)
存貨盤(盈)虧	(881)	395
出售原料及在製品	5, 796	12, 247
勞務成本	3, 383	3, 526

友信國際股份有限公司財務報表附註(續)  
(金額除另予註明外，均以新台幣仟元為單位)

5. 待出售非流動資產

(1) 明細如下：

	101. 12. 31	100. 12. 31
土地	-	\$10, 792
房屋及建築	-	2, 858
成本合計	-	13, 650
減：累計折舊	-	(1, 000)
累計減損	-	(7, 678)
淨    值	-	\$4, 972

(2) 本公司經董事會決議出售上述固定資產，並已取得確定購買承諾，故依財務會計準則公報第三十八號之規定，於民國一〇〇年十二月三十一日將其轉列待出售非流動資產，並依帳面價值與淨公平價值衡量，就其帳面價值轉列之。

(3) 上述待出售非流動資產本公司已於民國一〇一年第一季出售其合約價格為 5, 086 仟元，出售利益為 114 仟元。

6. 公平價值變動列入損益之金融資產－流動

(1) 明細如下：

101. 12. 31：

	合約金額 (名目本金)	帳面價值
指定公平價值變動列入損益之金融資產		
可轉換公司債		\$14, 760
嵌入式衍生性商品		
可轉換公司債之賣回權及贖回權	\$114, 700	23
合    計		\$14, 783

100. 12. 31：

	合約金額 (名目本金)	帳面價值
交易目的金融資產－衍生性商品		
預售遠期外匯	USD 1, 000 仟元	\$27
指定公平價值變動列入損益之金融資產		
可轉換公司債		14, 640
嵌入式衍生性商品		
可轉換公司債之賣回權及贖回權	\$188, 100	57
合    計		\$14, 724



友信國際股份有限公司財務報表附註(續)  
(金額除另予註明外，均以新台幣仟元為單位)

- (2)本公司於民國一〇一一年度及一〇〇年度，因公平價值變動列入損益之金融資產產生之淨利益金額分別為5,305仟元及1,188仟元。
- (3)可轉換公司債之其他負債要素符合與主契約分別認列之條件，故獨立表達，另詳附註四、14說明。

7. 基金及投資

(1)明細如下：

	101.12.31	100.12.31
採權益法之長期股權投資	\$1,153,251	\$979,909
以成本衡量之金融資產－非流動	11,319	11,319
合 計	<u>\$1,164,570</u>	<u>\$991,228</u>

(2)採權益法之長期股權投資：

公司名稱	101.12.31		100.12.31	
	金額	持股 比例	金額	持股 比例
QST International Corp.	\$652,034	100%	\$582,956	100%
聯信檢測(股)公司	45,539	100%	43,369	100%
NEWCO International Co., Ltd.	32,885	49%	23,785	49%
YESWIN CORPORATION	43,787	100%	40,771	100%
富洋企業(股)公司	56,567	100%	5,690	100%
BQG International Holdings	287,798	100%	271,211	100%
欣富山國際(股)公司	34,641	50%	12,127	30%
合 計	<u>\$1,153,251</u>		<u>\$979,909</u>	

(3)本公司民國一〇一一年度及一〇〇年度按權益法認列之投資(損)益如下：

被投資公司	一〇一一年度	一〇〇年度
	投資(損)益	投資(損)益
QST International Corp.	\$51,200	\$84,214
聯信檢測(股)公司	9,079	7,141
NEWCO International Co., Ltd.	9,646	3,166
YESWIN CORPORATION	4,789	8,569
富洋企業(股)公司	(4,123)	(4,046)
BQG International Holdings	9,976	3,287
欣富山國際(股)公司	6,647	127
合 計	<u>\$87,214</u>	<u>\$102,458</u>

友信國際股份有限公司財務報表附註(續)  
(金額除另予註明外，均以新台幣仟元為單位)

- (4)截至民國一〇一年十二月三十一日，本公司投資 NEWCO International Co., Ltd.，因礙於泰國當地法令之限制，無法全數以本公司法人之名義登記，故將部分股份50,009股登記於委派之自然人名下，為確保本公司權益已要求所有委派之自然人簽署股權屬於本公司之切結書。
- (5)本公司於民國一〇〇年八月經董事會決議，並於民國一〇一年三月以美金1,500仟元參與 QST International Corp.之現金增資案，間接轉投資友匯貿易(上海)有限公司。
- (6)本公司於民國一〇〇年十一月經董事會決議，並於民國一〇一年二月以美金800仟元透過BQG International Holdings間接參與 BOLTUN BVI Corporation之現金增資案，持股比例由24.43%增加為25%。嗣於民國一〇一年十一月經董事會決議放棄參與 BOLTUN BVI Corporation十二月之現金增資案，持股比例由25%減少至21.73%。
- (7)本公司於民國一〇一年四月以16,000仟元參與欣富山國際(股)公司之現金增資案，持股比例由30%增加為50%。
- (8)本公司採權益法評價之被投資公司於民國一〇一年六月決議辦理減資87.5%彌補虧損，另本公司於民國一〇一年六月經董事會決議，並於民國一〇一年八月新增對其之現金投資共計55,000仟元。
- (9)本公司對 QST International Corp.、聯信檢測(股)公司、NEWCO International Co., Ltd.及 YESWIN CORPORATION、BQG International Holdings、富洋企業(股)公司之直接或間接持有表決權股份超過50%以上，或雖未超過50%但對其具有實質控制能力，故均已編入本公司民國一〇一年度及一〇〇年度合併財務報表。
- (10)以成本衡量之金融資產－非流動

公司名稱	101.12.31		100.12.31	
	金額	持股比例	金額	持股比例
恒耀工業(股)公司	\$11,319	4.95%	\$11,319	4.95%

## 8. 固定資產淨額

(1)累計折舊明細如下：

	101.12.31	100.12.31
房屋及建築	\$45,072	\$39,015
機器設備	136,975	112,823
運輸設備	12,725	12,296
辦公設備	4,714	3,420
租賃改良物	45,251	44,830
其他設備	71,353	61,478
合計	\$316,090	\$273,862

友信國際股份有限公司財務報表附註(續)  
(金額除另予註明外，均以新台幣仟元為單位)

- (2)截至民國一〇一年十二月三十一日及一〇〇年十二月三十一日止，固定資產投保金額分別為429,966仟元及461,731仟元。
- (3)本公司於民國一〇一年度及一〇〇年度資本化利息金額分別為2仟元及72仟元；未扣除資本化利息總額分別為20,798仟元及21,496仟元。
- (4)民國一〇一年度及一〇〇年度資本化利率分別為1.8544%及1.8755%~1.9263%。

9. 無形資產

	電腦軟體成本	技術授權金	合計
原始成本：			
100. 1. 1	\$21,017	\$8,058	\$29,075
單獨取得	1,419	-	1,419
100. 12. 31	<u>\$22,436</u>	<u>\$8,058</u>	<u>\$30,494</u>
101. 1. 1	\$22,436	\$8,058	\$30,494
單獨取得	1,581	-	1,581
101. 12. 31	<u>\$24,017</u>	<u>\$8,058</u>	<u>\$32,075</u>
攤銷及減損：			
100. 1. 1	\$20,422	\$7,322	\$27,744
攤銷	1,256	515	1,771
100. 12. 31	<u>\$21,678</u>	<u>\$7,837</u>	<u>\$29,515</u>
101. 1. 1	\$21,678	\$7,837	\$29,515
攤銷	2,085	115	2,200
101. 12. 31	<u>\$23,763</u>	<u>\$7,952</u>	<u>\$31,715</u>
帳面價值：			
100. 1. 1	\$595	\$736	\$1,331
100. 12. 31	<u>\$758</u>	<u>\$221</u>	<u>\$979</u>
101. 1. 1	\$758	\$221	\$979
101. 12. 31	<u>\$254</u>	<u>\$106</u>	<u>\$360</u>

10. 退休金

(1)本公司屬採用確定給付退休辦法者，其相關資訊揭露如下：

A. 截至民國一〇一年十二月三十一日及一〇〇年十二月三十一日本公司專戶儲存台灣銀行之退休準備金餘額分別為64,994仟元及58,716仟元，又民國一〇一年度及一〇〇年度認列之退休金費用分別為3,081仟元及3,300仟元。

B. 民國一〇一年度及一〇〇年度淨退休金成本組成項目如下：

	101 年度	100 年度
服務成本	\$1,521	\$1,584
利息成本	1,679	1,657
退休基金資產預期報酬	(1,174)	(1,065)
攤銷與遞延數	1,055	1,124
淨退休金成本	<u>\$3,081</u>	<u>\$3,300</u>

友信國際股份有限公司財務報表附註(續)  
(金額除另予註明外，均以新台幣仟元為單位)

C. 民國一〇一年十二月三十一日及一〇〇年十二月三十一日之基金提撥狀況與帳載應付退休金負債調節如下：

	101. 12. 31	100. 12. 31
給付義務		
既得給付義務	\$(15, 868)	\$(10, 210)
非既得給付義務	(53, 189)	(51, 139)
累積給付義務	(69, 057)	(61, 349)
未來薪資增加之影響數	(23, 012)	(22, 602)
預計給付義務	(92, 069)	(83, 951)
退休基金資產公平價值	64, 994	58, 716
提撥狀況	(27, 075)	(25, 235)
未認列過渡性淨給付義務	510	1, 019
未認列退休金損失	23, 800	18, 757
補列應付退休金負債	(1, 298)	-
應計退休金負債	<u>\$(4, 063)</u>	<u>\$(5, 459)</u>

截至民國一〇一年十二月三十一日及一〇〇年十二月三十一日止，本公司確定給付退休辦法之員工既得給付分別為 18, 338 仟元及 12, 163 仟元。

D. 主要精算假設如下：

	101 年	100 年
折現率	1. 75%	2. 00%
薪資調整率	2. 00%	2. 00%
退休基金資產預期長期投資報酬率	1. 75%	2. 00%

(2) 本公司民國一〇一年度及一〇〇年度因應勞退新制之實施，採用確定提撥退休辦法者，其依勞工退休金條例提撥認列之退休金費用分別為 8, 044 仟元及 7, 686 仟元。

### 11. 短期借款

明細如下：

性 質	101. 12. 31		100. 12. 31	
	利率區間	金額	利率區間	金額
信用借款	1. 2288%~1. 8023%	<u>\$163, 990</u>	1. 2800%	<u>\$70, 000</u>

友信國際股份有限公司財務報表附註(續)  
(金額除另予註明外，均以新台幣仟元為單位)

12. 公平價值變動列入損益之金融負債－流動

(1) 明細如下：

101. 12. 31：

	合約金額 (名日本金)	帳面價值
交易目的金融負債－衍生性商品 預售遠期外匯	USD 2,000 仟元	\$96

100. 12. 31：

	合約金額 (名日本金)	帳面價值
交易目的金融負債－衍生性商品 預售遠期外匯	USD 2,500 仟元	\$513

(2) 本公司於民國一〇一一年度及一〇〇年度，因公平價值變動列入損益之金融負債，產生之淨損失金額分別為96仟元及3,384仟元。

13. 遞延貸項－聯屬公司間利益

(1) 本公司按權益法評價之被投資公司間交易所產生之順流利益，於交易年度尚未實現者，則予以遞延，俟實現年度始予認列。

(2) 截至民國一〇一一年十二月三十一日及一〇〇年十二月三十一日止，本公司沖銷聯屬公司間未實現利益明細如下：

	101. 12. 31	100. 12. 31
屬出售存貨－未實現銷貨毛利	\$6,830	\$5,870
屬代購固定資產未實現利益－流動 (一年內實現)	907	883
小計	\$7,737	\$6,753
屬代購固定資產未實現利得－非流動	\$704	\$749

另認列聯屬公司間已實現利益明細如下：

	101 年度	100 年度
屬出售存貨－已實現銷貨毛利	\$5,870	\$6,189
屬代購固定資產－已實現銷貨利益 (帳列其他收入)	\$1,065	\$1,015

友信國際股份有限公司財務報表附註(續)  
(金額除另予註明外，均以新台幣仟元為單位)

14. 應付公司債

(1) 明細如下：

項 目	101. 12. 31	100. 12. 31
純債券價值		
國內有擔保可轉換公司債	\$114,700	\$188,100
減：應付公司債折價	(3,127)	(10,122)
淨 額	111,573	177,978
減：一年內到期公司債	(111,573)	(177,978)
一年以上到期公司債	-	-
公平價值變動列入損益之金融資產—流動		
投資人買回權及發行人贖回權	\$23	\$57

上述負債組成要素中純債券價值係以發行價格按有效利率 2.771% 折算現值，後續並按利息法攤銷其折價；其他之負債組成要素則以公平價值評價並採用二元樹狀雙因子模式評估其公平價值。

(2) 本公司國內有擔保可轉換公司債之發行：

受託人	發行地點	發行期間	發行總額	發行張數	票面利率 及付息日	擔保情形
中國信託綜合 證券股份有限 公司	台灣	99. 12. 09~ 102. 12. 09	\$200,000	2,000張	0%	有

(3) 本公司於民國九十九年十二月九日發行國內第一次有擔保轉換公司債，主要發行條款如下：

A. 轉換條件：

轉換期間	轉換價格	債券換股權利證書入帳基礎
自民國一〇〇年一月十 日起至民國一〇二年十 一月二十九日止	每股新台幣 19.9 元 (調整後)	帳面價值法

本公司依財務會計準則公報第三十六號之規定將該轉換選擇權與負債分離，認列為資本公積—認股權 4,854 仟元。

友信國際股份有限公司財務報表附註(續)  
(金額除另予註明外，均以新台幣仟元為單位)

B. 贖回及賣回辦法：

發行公司贖回辦法	債券投資人賣回辦法
(a)本轉換公司債發行滿一個月後之翌日(100.01.10)起至發行期間屆滿前四十日(102.10.30)止，本公司普通股之收盤價若連續三十個營業日超過當時轉換價格達30%以上時。	本轉換公司債以發行滿二年(101.12.09)當日為債券持有人賣回基準日，債券持有人得於賣回基準日前三十日至前五日之間，要求本公司以債券面額加計利息補償金將其所持有之本轉換公司債贖回(滿二年為債券面額之102.5156%)。
(b)本轉換公司債發行滿一個月翌日(100.01.10)至發行期間屆滿前四十日(102.10.30)止，本轉換公司債尚未轉換之餘額低於原發行總額之10%時。	

C. 除本公司提前將債券贖回，購回或債權人賣回、行使轉換權利情況外，本公司將於到期日按面額償還本金。

(4)截至民國一〇一年十二月三十一日止，國內第一次可轉換公司債已有債券面額85,300仟元申請轉換為普通股，合計股權數為4,133仟股，除其中2,512仟股已交付股票，惟尚未完成變更登記，帳列預收股本項下外，餘均已完成變更登記。

(5)擔保情形：

- ①本轉換公司債委託中國信託商業銀行股份有限公司及台新國際商業銀行股份有限公司擔任擔保銀行(以下簡稱「保證銀行」)，惟中國信託商業銀行股份有限公司及台新國際商業銀行股份有限公司僅在各自保證範圍內負擔保證責任，彼此間不負連帶責任。保證期間自本轉換公司債發行之日起至本轉換公司債依本辦法所應付本金及利息補償金債務完全清償為止，保證範圍為本轉換公司債未清償本金加計應付利息補償金等從屬於主債務之負債。
- ②本轉換公司債持有人(或受託人)如擬就本轉換公司債向保證銀行請求付款，中國信託商業銀行股份有限公司及台新國際商業銀行股份有限公司將於接獲本轉換債持有人(或受託人)依本轉換公司債規定請求付款之通知後十四個營業日內依照75%比25%之比例付款。
- ③在保證期間，本公司若發生未能按期還本付息，或違反與受託銀行簽訂之受託契約，或違反與保證銀行簽訂之「公司債委任保證契約」，或違反主管機關核定事項，足以影響公司債持有人權益時，本轉換公司債視為全部到期。
- ④本轉換公司債持有人請求保證銀行給付本轉換公司債之保證款項時，應由本公司債債權人簽署切結書，切結其對經保證銀行保證之本公司債債權已全數自保證銀行受償，並不得再對保證銀行請求履行本轉換公司債之保證責任。

(6)上述長期應付公司債本公司提供抵押或擔保品情形，詳附註六說明。

友信國際股份有限公司財務報表附註(續)  
(金額除另予註明外，均以新台幣仟元為單位)

15. 長期借款

(1) 明細如下：

		101. 12. 31			
借款銀行	借款性質	契約期間	利率	借款金額	償還方式
兆豐台南	聯貸借款- 甲項 (擔保借款)	99. 05. 12~ 102. 05. 12	2. 2526%	\$288, 000	自授信首次動用日起算屆滿一年之日為第一期，其後每六個月為一期，計分五期清償。第一~四期各清償本金之10%，餘為第五期到期日一次清償。(註)
兆豐台南	聯貸借款- 乙項 (擔保借款)	99. 05. 12~ 102. 05. 12	1. 1675%~ 2. 2526%	364, 950	自授信首次動用日起算屆滿二年之日，按乙項授信額度遞減5%，於自授信首次動用日起算至屆滿二年六個月之日，按乙項原授信額度再遞減10%，其餘85%之乙項授信額度得循環動用。直到契約期間屆滿時，需全數清償。(註)
合 計				652, 950	
減：一年內到期部分				-	
未攤銷聯貸費用				(533)	
淨 額				<u>\$652, 417</u>	
		100. 12. 31			
借款銀行	借款性質	契約期間	利率	借款金額	償還方式
兆豐台南	聯貸借款- 甲項 (擔保借款)	99. 05. 12~ 102. 05. 12	2. 2526%	\$384, 000	自授信首次動用日起算屆滿一年之日為第一期，其後每六個月為一期，計分五期清償。第一~四期各清償本金之10%，餘為第五期到期日一次清償。
兆豐台南	聯貸借款- 乙項 (擔保借款)	99. 05. 12~ 102. 05. 12	1. 3774%~ 2. 2526%	231, 350	自授信首次動用日起算屆滿二年之日，按乙項授信額度遞減5%，於自授信首次動用日起算至屆滿二年六個月之日，按乙項原授信額度再遞減10%，其餘85%之乙項授信額度得循環動用。直到契約期間屆滿時，需全數清償。
合 計				615, 350	
減：一年內到期部分				(96, 000)	
未攤銷聯貸費用				(2, 233)	
淨 額				<u>\$517, 117</u>	



友信國際股份有限公司財務報表附註(續)  
(金額除另予註明外，均以新台幣仟元為單位)

註：因本公司預期聯貸案借款一甲、乙及丙項於一年內到期，惟此筆借款因同時符合下列條件，故仍列為長期借款：

- ①原始聯貸借款合同期間超過一年。(合同期間為民國99年5月至102年05月)。
- ②本公司意圖繼續長期性再融資。(再融資聯貸案之合同期間為動用起算至三年止)
- ③已完成長期性之再融資或展期，或基於融資合同有裁決能力將金融負債再融資或展期至資產負債表日後逾十二個月。(本公司於民國101年10月19日業已完成14億1千萬元聯貸合同簽定，其有裁決能力將金融負債再融資或展期至資產負債表日後逾十二個月)

(2)上述長期借款本公司提供抵押或擔保品情形詳附註六說明。

(3)A. 本公司於民國九十九年一月二十九日與兆豐銀行等15家金融機構簽定授信總額度為12億元之聯合貸款，其中

- ①甲項額度：480,000仟元，係供債務人財務重組暨充實中期營運週轉資金所需，不得循環使用，上述所謂財務重組包含償還96年聯貸案下之結欠債務。
- ②乙項額度：570,000仟元，供充實中期營運週轉、以開發擔保信用狀保證債務人轉投資大陸之「蘇州友匯五金工業有限公司」及「友匯貿易(上海)有限公司」以取得所需之銀行融資之用。
- ③丙項額度：150,000仟元，以發行商業本票籌措營運週轉金之用，得循環使用。

其中乙項貸款到期循環使用時，得以新動撥額度所得款項直接償付原到期之部份，就金額相等之部份，管理銀行及各相關授信銀行均無須另作資金匯款進出動作。

B. 截至民國一〇一年十二月三十一日及一〇〇年十二月三十一日止，已分別動用甲項額度288,000仟元及384,000仟元，期限為99.05.12~102.05.12；乙項額度364,950仟元及231,350仟元，期限為99.05.12~102.05.12；丙項額度均為75,000仟元，期限為99.05.12~102.05.12。

C. 另於本合約存續期間內，應根據經管理銀行同意之債務人之會計師查核簽證之年度合併財務報告及查核簽證或核閱之半年度合併財務報告，核算下列各款規定之財務比率，並應維持下列各款所定之財務比率數值：

- ①流動比率：不得低於100%。(甲項授信第五期之應攤還本金，乙項及丙項授信轉列為一年內到期長期負債時，不列入當期流動負債金額。)
- ②負債比率(總負債/有形資產)：不得高於250%
- ③利息保障倍數(稅前淨利加利息費用、折舊及攤銷費用/利息費用)：不得低於3倍

D. 如有不符上述任一項財務比率之情事發生時，年度合併財務報告者，債務人應自公告財務報告起四個月內改善，半年度合併財務報告者，債務人應自公告財務報告起八個月內改善之，否則視為違約，管理銀行得就本金利率改按補償利率浮動計收利息。管理銀行得就本授信案未受償總餘額，依年費率0.1%，按月計算支付違約作業費予管理銀行。

友信國際股份有限公司財務報表附註(續)  
(金額除另予註明外，均以新台幣仟元為單位)

16. 長期應付票券淨額

(1) 明細如下：

101. 12. 31：

應付商業本票			
保證或承兌機構	發行期間	利率區間	金額
兆豐票券	101. 11. 09~102. 01. 08	2. 178%	\$25, 000
中華票券	101. 11. 09~102. 01. 08	2. 178%	25, 000
國際票券	101. 11. 09~102. 01. 08	2. 178%	25, 000
合計			75, 000
減：長期應付票券折價			(16)
現 值			74, 984
減：一年內到期部分			-
淨 額			<u>\$74, 984</u>

100. 12. 31：

應付商業本票			
保證或承兌機構	發行期間	利率區間	金額
兆豐票券	100. 12. 02~101. 03. 01	2. 178%	\$25, 000
中華票券	100. 12. 02~101. 03. 01	2. 178%	25, 000
國際票券	100. 12. 02~101. 03. 01	2. 178%	25, 000
合計			75, 000
減：長期應付票券折價			(151)
現 值			74, 849
減：一年內到期部分			-
淨 額			<u>\$74, 849</u>

- (2) 民國一〇〇一年十二月三十一日及一〇〇〇年十二月三十一日之長期應付票券為本公司於民國九十九年一月二十九日與兆豐銀行等15家金融機構簽定授信總額度為12億元之聯合貸款中之丙項貸款，截至民國一〇〇一年十二月三十一日及一〇〇〇年十二月三十一日止，已動用丙項額度75,000仟元，期間分別為101. 11. 09~102. 01. 08及100. 12. 02~101. 03. 01，其授信期間因受票券公司之法令限制，僅得訂定1年期，但合約中已註明若公司無違約之情事則到期可續約。另其他有關聯貸案之說明詳四、15.(3)。
- (3) 截至民國一〇〇一年十二月三十一日及一〇〇〇年十二月三十一日止，因發行長期票券而開立之保證票據交由保證機構存執之金額均為75,000仟元。
- (4) 上述長期應付票券本公司提供抵押或擔保品情形詳附註六說明。

17. 股本/預收股本

- (1) 截至民國一〇〇〇年一月一日止，本公司額定股本為1,000,000仟元，實收股本為646,597仟元，每股面額10元，分為64,660仟股。
- (2) 本公司於民國一〇〇〇年八月二十六日經董事會決議買回庫藏股票辦理註銷，以維護本公司信用及股東權益。已買回合計328仟股，並以民國一〇〇〇年十一月二十八日為減資基準日，辦理庫藏股註銷。

友信國際股份有限公司財務報表附註(續)  
(金額除另予註明外，均以新台幣仟元為單位)

- (3)本公司於民國九十九年十二月九日發行之國內第一次有擔保可轉換公司債，截至民國一〇〇年十二月三十一日止，已有可轉換公司債11,900仟元，陸續轉換為普通股，合計530仟股，其中於民國一〇〇年十二月三十一日核准變更登記在案之股數為480仟股，另有50仟股已交付股票，但尚未經董事會決議增資基準日及未完成變更登記程序，故帳列預收股本項下，金額為502仟元。
- (4)本公司於民國九十九年十二月九日發行之國內第一次有擔保可轉換公司債，截至民國一〇一年十二月三十一日止，已有可轉換公司債85,300仟元陸續轉換為普通股，合計4,133仟股，其中於民國一〇一年十二月三十一日核准變更登記在案之股數為1,141仟股，另有2,512仟股已交付股票，但尚未經董事會決議增資基準日及未完成變更登記程序，故帳列預收股本項下，金額為25,125仟元。
- (5)本公司於民國一〇一年六月二十八日經股東會決議通過盈餘轉增資32,572仟元，每股面額10元，分為3,257仟股，並於民國一〇一年八月二十四日經董事會決議增資基準日為民國一〇一年九月二十九日。前項公積轉增資案業已於民國一〇一年八月十五日經行政院金融監督管理委員會金管證字第1010035929號核准在案，並於民國一〇一年十月十六日完成經濟部商業司變更登記。
- (6)截至民國一〇一年十二月三十一日止，本公司額定股本為1,000,000仟元，實收股本為692,094仟元，每股面額10元，分為69,209仟股，預收股本25,125仟元，及減除本公司買回庫藏股1,881仟股，實際流通在外股數為69,841仟股。

#### 18. 資本公積

- (1)依公司法規定，長期股權投資按權益法所認列之資本公積不得使用，其餘資本公積除用於彌補虧損或撥充資本外，不得使用，公司無虧損者，得以資本公積之全部或一部分撥充資本或發給現金，另公司非於盈餘公積彌補資本虧損仍有不足時，不得以資本公積補充之。
- (2)普通股股票溢價所產生之資本公積辦理增資時，每年以一次為限，且不得於現金增資年度為之，而每次轉增資均需依規定限額辦理。

#### 19. 法定盈餘公積

依公司法規定，就稅後淨利提列百分之十為法定盈餘公積，並應繼續提列至該項公積達股本總額時為止。法定盈餘公積得用以彌補公司之虧損；又當該項公積已達實收股本百分之五十時，得以其半數撥充股本，自民國一〇一年一月四日公司法修正後，公司無虧損時，得以該項公積發給新股或現金者，以該項公積超過實收資本額百分之二十五之部份為限。

友信國際股份有限公司財務報表附註(續)  
(金額除另予註明外，均以新台幣仟元為單位)

20. 盈餘分配

- (1) 依照本公司之章程規定，每年決算如有盈餘，除依法繳納一切稅捐外，應先彌補歷年累積虧損，次提撥百分之十為法定盈餘公積，直到累積金額已達本公司資本總額為止，並得視營運狀況及法令規定酌提特別盈餘公積後，就其餘額分配股東股息及紅利，酌付員工紅利及董監事酬勞，其分配比率：  
員工紅利不低於5%，董事及監察人酬勞不得高於3%，其餘由董事會決議擬定盈餘分配案，提請股東會決議之，股利之發放儘量以股票股利為主，惟現金股利不得低於股東紅利之30%為限。
- (2) 本公司於民國一〇一一年度及一〇〇年度估列基礎之員工紅利及董監酬勞，並認列為各年度之營業費用，惟若嗣後本公司股東會決議實際配發金額與估列數有差異時，列為次一年度之損益。
- (3) 本公司民國一〇一一年六月二十八日股東常會通過之民國一〇〇年度股利分配情形及民國一〇〇年六月二十二日股東常會通過之民國九十九年度股利分配情形如下：

	100 年度	99 年度
現金股利	每股 1.30 元	每股 1.29 元
股票股利	每股 0.50 元	-
員工現金紅利	6,010 仟元	4,250 仟元
董監事酬勞	3,600 仟元	2,540 仟元

- (4) 有關民國一〇一一年度之盈餘分配案、員工紅利及董事酬勞，截至會計師查核報告日止，尚未經董事會擬議通過。
- (5) 配合財政部證期局民國九十二年一月三十日台財政六字第0920000457號函規定，有關董事會擬議盈餘分派案及股東會決議通過盈餘分配案之股東紅利、員工紅利及董監事酬勞等相關訊息，可至公開資訊觀測站中查詢。

21. 庫藏股

- (1) 本公司庫藏股票變動情形如下：

101.12.31：

單位：仟股

	101 年度			
	期初股數	本期增加	本期減少	期末股數
維護公司信用及股東權益	-	1,881	-	1,881

100.12.31：

單位：仟股

	100 年度			
	期初股數	本期增加	本期減少	期末股數
維護公司信用及股東權益	-	328	(328)	-

友信國際股份有限公司財務報表附註(續)  
(金額除另予註明外，均以新台幣仟元為單位)

- (2)本公司經董事會決議買回庫藏股票以維護公司信用及股東權益，截至民國一〇一一年度及一〇〇年度買回庫藏股票分別為1,881仟股及328仟股，買回之庫藏股票金額分別為53,433仟元及8,560仟元。
- (3)本公司於民國一〇〇年八月經董事會決議辦理庫藏股註銷328仟股，並以一〇〇年十一月二十八日為減資基準日。
- (4)本公司持有之庫藏股票依證券交易法規定不得質押，亦不得享有股利之分派、表決權等權利。

22. 營業收入淨額

明細如下：

	101 年度	100 年度
銷貨收入—商品	\$1,308,708	\$1,212,662
銷貨收入—自製品	952,871	1,071,443
銷貨收入—原料	4,791	8,465
銷貨收入—勞務收入	2,077	1,970
合 計	2,268,447	2,294,540
減：銷貨退回或折讓	(5,611)	(5,913)
營業收入淨額	\$2,262,836	\$2,288,627

23. 營業成本

本公司民國一〇一一年度及一〇〇年度發生之用人、折舊及攤銷費用功能別彙總表如下：

	101 年度			100 年度		
	屬於營業 成本者	屬於營業 費用者	合計	屬於營業 成本者	屬於營業 費用者	合計
用人費用						
薪資費用	\$102,893	\$88,610	\$191,503	\$107,834	\$89,001	\$196,835
勞健保費用	9,308	7,144	16,452	8,144	7,288	15,432
退休金費用	7,646	3,479	11,125	7,292	3,694	10,986
其他用人費用	4,435	2,928	7,363	4,514	3,115	7,629
折舊費用	42,131	2,922	45,053	48,722	3,230	51,952
攤銷費用	30,696	1,495	32,191	22,157	1,638	23,795

友信國際股份有限公司財務報表附註(續)  
(金額除另予註明外，均以新台幣仟元為單位)

24. 所得稅

(1) 民國一〇一一年度之所得稅及民國一〇一〇年十二月三十一日之遞延所得稅資產與負債揭露如下：

① 遞延所得稅資產總額	\$7,204
② 遞延所得稅負債總額	\$60,957
③ 遞延所得稅資產之備抵評價金額	-
④ 產生遞延所得稅資產之暫時性差異	

項 目	暫時性差異金額	所得稅影響數
退休金實際提撥數與帳列數之差異	\$185	\$32
備抵存貨跌價損失	7,840	1,333
未實現兌換損失	54	9
備抵呆帳超限數	14,236	2,420
採權益法評價投資(利益)	(306,190)	(52,052)
採權益法評價投資損失	5,196	883
聯屬公司間未實現毛利	8,441	1,435
累積換算調整數	(52,379)	(8,905)
投資抵減	1,092	1,092
⑤ 遞延所得稅資產—流動		\$5,197
備抵評價—遞延所得稅資產—流動		-
淨遞延所得稅資產—流動		5,197
遞延所得稅負債—流動		-
流動遞延所得稅資產與負債抵銷後淨額		\$5,197
⑥ 遞延所得稅資產—非流動		\$2,007
備抵評價—遞延所得稅資產—非流動		-
淨遞延所得稅資產—非流動		2,007
遞延所得稅負債—非流動		(60,957)
非流動遞延所得稅資產與負債抵銷後淨額		\$(58,950)
⑦ 民國一〇一一年度應計所得稅與所得稅費用間差異調節說明如下：		
繼續營業部門之應付所得稅		\$2,990
未分配盈餘加徵10%		277
應付所得稅合計		3,267
預付所得稅		705
以前年度所得稅(高)估數		(88)
遞延所得稅費用		19,909
繼續營業部門之所得稅費用		\$23,793

友信國際股份有限公司財務報表附註(續)  
(金額除另予註明外，均以新台幣仟元為單位)

(2)民國一〇〇年度之所得稅及民國一〇〇年十二月三十一日之遞延所得稅資產與負債揭露如下：

① 遞延所得稅資產總額		\$15,295
② 遞延所得稅負債總額		\$(56,239)
③ 遞延所得稅資產之備抵評價金額		-
④ 產生遞延所得稅資產之暫時性差異		
	<u>暫時性差異金額</u>	<u>所得稅影響數</u>
退休金實際提撥數與帳列數之差異	\$2,878	\$489
備抵存貨跌價損失	22,600	3,842
未實現兌換損失	3,393	577
備抵呆帳超限數	15,540	2,642
採權益法評價投資(利益)	(230,578)	(39,198)
採權益法評價投資損失	11,496	1,954
聯屬公司間未實現毛利	7,503	1,275
國外投資損失準備	(6,090)	(1,035)
累積換算調整數	(94,152)	(16,006)
投資抵減	4,516	4,516
⑤ 遞延所得稅資產—流動		\$11,352
備抵評價—遞延所得稅資產—流動		-
淨遞延所得稅資產—流動		11,352
遞延所得稅負債—流動		(1,035)
流動遞延所得稅資產與負債抵銷後淨額		\$10,317
⑥ 遞延所得稅資產—非流動		\$3,943
備抵評價—遞延所得稅資產—非流動		-
淨遞延所得稅資產—非流動		3,943
遞延所得稅負債—非流動		(55,204)
非流動遞延所得稅資產與負債抵銷後淨額		\$(51,261)
⑦ 民國一〇〇年度應計所得稅與所得稅費用間差異調節說明如下：		
繼續營業部門之應付所得稅		\$5,879
未分配盈餘加徵10%		78
應付所得稅合計		5,957
預付所得稅		27
以前年度所得稅(高)估數		(1,547)
遞延所得稅費用		21,652
繼續營業部門之所得稅費用		\$26,089

友信國際股份有限公司財務報表附註(續)  
(金額除另予註明外，均以新台幣仟元為單位)

(3)兩稅合一相關資訊：

	101. 12. 31	100. 12. 31
可扣抵稅額帳戶餘額	\$5, 076	\$9, 150
	101年度(預計)	100年度(實際)
預計(實際)當年度盈餘分配之稅額扣抵比率	4. 57%	10. 00%

(4)未分配盈餘相關資訊：

	101. 12. 31	100. 12. 31
86 年度以前	-	\$2, 390
87 年度以後	\$182, 408	175, 274
合計	\$182, 408	\$177, 664

(5)民國九十九年度(含)以前之營利事業所得稅結算申報案件，業經國稅局核定在案。

(6)截至民國一〇一年十二月三十一日估列所得稅抵減明細如下：

法令依據	抵減項目	可抵減金額	尚未抵減金額	最後抵減年度
促進產業	機器設備	\$2, 783	-	101 年度
升級條例	機器設備	1, 267	\$1, 092	103 年度
第 6 條	人才培訓	111	-	101 年度
	人才培訓	5	-	102 年度
	研發抵減	228	-	102 年度
合 計		\$4, 394	\$1, 092	

(7)本公司於民國九十三年度增資擴展 241 金屬鍛造及粉末冶金業之投資計畫，依促進產業升級條例及製造業及其相關技術服務業新增投資五年免徵營利事業所得稅獎勵辦法規定，申請核發完成證明，業經經濟部工業局工中字第 09805019110 號函核准在案，自民國九十七年一月一十九日起至民國一〇二年一月十八日為免稅期間。

25. 每股盈餘

	101年度	100年度
期初流通在外股數	64, 862仟股	64, 660仟股
可轉換公司債執行轉換(註)	938	184
減：買回庫藏股	(157)	(87)
加：100年度盈餘轉增資(5%)暨追溯調整	3, 243	3, 238
追溯流通在外加權平均股數	68, 886仟股	67, 995仟股



友信國際股份有限公司財務報表附註(續)  
(金額除另予註明外，均以新台幣仟元為單位)

	101年度	100年度
潛在普通股		
員工紅利稀釋每股盈餘之加權平均股數	217	225
具稀釋作用之可轉換公司債如全數轉換影響數	5,764	8,589
稀釋每股盈餘之流通在外加權平均股數	74,867仟股	76,809仟股
本期稅前淨利	\$163,872	\$159,462
減：所得稅費用	(23,793)	(26,089)
本期淨利	\$140,079	\$133,373
每股盈餘(元)		
本期稅前淨利	\$2.38	\$2.34
減：所得稅費用	(0.35)	(0.38)
本期淨利	\$2.03	\$1.96
稀釋每股盈餘(元)	\$1.93	\$1.79

註：依每次轉換流通在外期間計算。

計算稀釋每股盈餘時，係假設員工分紅將採發放股票方式，並於該潛在普通股具有稀釋作用時計入加權平均流通在外股數，以計算稀釋每股盈餘。計算稀釋每股盈餘時，以該潛在普通股資產負債表日之收盤價，作為發行股數之判斷基礎。於次年度股東會決議員工分紅發放數前計算稀釋每股盈餘時，亦繼續考量該等潛在普通股之稀釋作用。

## 五、關係人交易

### (一)關係人之名稱及關係

關係人之名稱	與本公司之關係
恒耀工業股份有限公司(恒耀)	本公司之董事長為該公司董事長
富洋企業股份有限公司(富洋)	本公司持股100%之子公司
聯信檢測股份有限公司(聯信)	本公司持股100%之子公司
YESWIN CORPORATION (YESWIN)	本公司持股100%之子公司
QST International Corp. (QST)	本公司持股100%之子公司
世聯模具股份有限公司(世聯)	本公司透過聯信間接持股60%之孫公司
蘇州友匯五金工業有限公司(蘇州友匯)	本公司透過QST間接持股100%之孫公司
友匯貿易(上海)有限公司(上海友匯)	本公司透過QST間接持股100%之孫公司
NEWCO International Co., Ltd. (NEWCO)	本公司持股49%之被投資公司；並為本公司實質控制之子公司
欣富山國際股份有限公司(欣富山)	本公司採權益法評價之被投資公司

友信國際股份有限公司財務報表附註(續)  
(金額除另予註明外，均以新台幣仟元為單位)

關係人之名稱	與本公司之關係
美加力工業股份有限公司(美加力)	本公司之董事長為該公司董事長
恒耀精鑄股份有限公司(恒耀精鑄)	本公司之董事長為該公司董事長
高品精密工業股份有限公司(高品)	本公司之董事長為該公司董事長
亞太精鍍股份有限公司(亞太精鍍)	實質關係人
吳榮彬等人	為本公司管理階層

(二)與關係人間之重大交易事項：

1. 進貨

公司名稱	101年度		100年度	
	金額	%	金額	%
恒耀	\$634,376	46.34	\$568,591	40.67
上海友匯	-	-	128	0.01
欣富山	24,527	1.79	664	0.05
合計	\$658,903	48.13	\$569,383	40.73

(1)向關係人進貨係屬單一產品，並無向其他非關係人買進相同之產品。

(2)付款條件如下：

非關係人同為出貨後月結30天內付款。

2. 銷貨

公司名稱	101年度		100年度	
	金額	%	金額	%
恒耀	\$24,989	1.10	\$38,255	1.67
NEWCO	124,918	5.52	70,418	3.08
YESWIN	551	0.02	19,110	0.83
蘇州友匯	25,717	1.14	-	-
上海友匯	30,942	1.37	1,796	0.08
其他	561	0.02	1,071	0.05
合計	\$207,678	9.17	\$130,650	5.71

(2)售予關係人係屬單一產品，並無其他非關係人資料可供比較。

(3)收款條件如下：

恒耀：為月結30天收款。

NEWCO：為提單日起算約T/T 90天。

YESWIN：為提單日起算約T/T 60~90天。

蘇州友匯：為提單日起算約T/T 60天。

上海友匯：為提單日起算約T/T 60天。

非關係人：內銷為銷貨隔月收款，外銷為即期T/T 30~150天。

友信國際股份有限公司財務報表附註(續)  
(金額除另予註明外，均以新台幣仟元為單位)

3. 本公司與關係人之債權債務情形

(1) 應收票據

公司名稱	101. 12. 31		100. 12. 31	
	金額	%	金額	%
恒耀	-	-	\$866	15.35
欣富山	\$2,241	25.43	303	5.37
其他	82	0.93	7	0.13
合計	\$2,323	26.36	\$1,176	20.85

(2) 應收帳款

公司名稱	101. 12. 31		100. 12. 31	
	金額	%	金額	%
恒耀	\$5,733	1.41	\$3,295	0.75
NEWCO	36,923	9.10	14,808	3.37
YESWIN	-	-	79	0.02
上海友匯	3,785	0.93	1,811	0.41
蘇州友匯	3,996	0.99	1,153	0.26
其他	1,814	0.45	16	-
合計	\$52,251	12.88	\$21,162	4.81

(3) 應付帳款

公司名稱	101. 12. 31		100. 12. 31	
	金額	%	金額	%
恒耀	\$73,331	46.46	\$79,370	43.41
欣富山	9,043	5.73	697	0.38
其他	61	0.04	37	0.02
合計	\$82,435	52.23	\$80,104	43.81

4. 財產交易

(1) 購入明細：

101. 12. 31：無此情事。

100. 12. 31：

關係人名稱	資產名稱	金額	價格決定方式
恒耀	機器設備	\$6,269	議價(參考出售時之帳面價值)

友信國際股份有限公司財務報表附註(續)  
(金額除另予註明外，均以新台幣仟元為單位)

(2) 出售明細：

101.12.31：

關係人名稱	資產名稱	金額	出售損益	價格決定方式
恒耀精鑄	運輸設備	\$702	-	議價(參考出售時之帳面價值)
欣富山	機器設備	256	\$2	議價(參考出售時之帳面價值)
高 品	機器設備	79	25	議價(參考出售時之帳面價值)

100.12.31：

關係人名稱	資產名稱	金額	出售損益	價格決定方式
欣富山	機器設備	\$1,062	-	議價(參考出售時之帳面價值)
	運輸設備	73	-	議價(參考出售時之帳面價值)
其 他	機器設備	980	-	議價(參考出售時之帳面價值)

5. 背書保證

本公司截至民國一〇一年十二月三十一日及一〇〇年十二月三十一日與關係人之背書保證金額明細如下：

101.12.31：

子公司名稱	期末背書保證額度	期末實際動用金額
蘇州友匯	美金 1,000仟元 人民幣10,000仟元	美金 1,000仟元 -

100.12.31：

子公司名稱	期末背書保證額度	期末實際動用金額
蘇州友匯	美金 5,000仟元 人民幣10,000仟元	美金 5,000仟元 -
富洋	台幣 75,000仟元	台幣 50,000仟元
上海友匯	美金 600仟元	-

6. 其 他

(1) 本公司民國一〇一年度及一〇〇年度支付聯信檢測(股)公司檢測費分別為11,002仟元及9,664仟元。截至民國一〇一年十二月三十一日及一〇〇年十二月三十一日止，尚有應支付予聯信之檢測費分別為2,730仟元及2,375仟元，帳列應付費用項下。

友信國際股份有限公司財務報表附註(續)  
(金額除另予註明外，均以新台幣仟元為單位)

- (2)本公司民國一〇一一年度及一〇〇年度支付世聯模具(股)公司模具費分別為4,468仟元及2,981仟元，截至民國一〇一年十二月三十一日及一〇〇年十二月三十一日止，尚有應支付予世聯之模具費分別為880仟元及1,126仟元，帳列應付費用項下。
- (3)本公司民國一〇一一年度及一〇〇年度支付美加力工業(股)公司加工費分別為6,015仟元及4,131仟元。截至民國一〇一年十二月三十一日及一〇〇年十二月三十一日止，尚有應支付予美加力之加工費分別為2,216仟元及1,230仟元，帳列應付費用項下。
- (4)本公司民國一〇一一年度及一〇〇年度支付亞太精鍍(股)公司加工費分別為17,027仟元及8,117仟元。截至民國一〇一年十二月三十一日及一〇〇年十二月三十一日止，尚有應支付予亞太精鍍之加工費分別為4,927仟元及3,127仟元，帳列應付費用項下。
- (5)本公司民國一〇一一年度及一〇〇年度支付欣富山國際(股)公司加工費分別為50,888仟元及24,684仟元。截至民國一〇一年十二月三十一日及一〇〇年十二月三十一日止，尚有應支付予欣富山之加工費分別為16,227仟元及9,981仟元，帳列應付費用項下。
- (6)本公司民國一〇一一年度及一〇〇年度支付高品精密工業(股)公司模具費分別為18,659仟元及4,418仟元。截至民國一〇一年十二月三十一日及民國一〇〇年十二月三十一日止，尚有應支付予高品之模具費分別為4,871仟元及1,568仟元，帳列應付費用項下。

7. 董事、監察人及管理階層薪酬資訊：

	101年度	100年度
薪資、獎金、特支費、退休金		
業務執行費用及紅利	\$16,745	\$18,545

有關給付以上主要管理階層薪酬總額相關資料，請參閱股東會年報內容。

六、質押之資產

本公司提供質押之資產明細如下：

項 目	質押性質	帳 面 價 值	
		101.12.31	100.12.31
土地	銀行借款	\$135,301	\$135,301
房屋建築	銀行借款	229,719	235,049
機器設備、生財器具及其他設備	銀行借款	79,963	101,314
受限制資產-非流動	應付公司債/承租押金	51,650	29,872

友信國際股份有限公司財務報表附註(續)  
(金額除另予註明外，均以新台幣仟元為單位)

七、重大承諾事項及或有事項

截至民國一〇一年十二月三十一日為止，本公司計有下列重大之承諾事項及或有事項，未列入財務報表中：

1. 截至民國一〇一年十二月三十一日止，本公司存在以下之租約承諾：

(1)	項目	租期	年租金	押金	擔保金
	仁德廠	92.05.01~102.04.30	\$5,160	\$1,260	定期存單\$800
	長榮路4F辦公室 及地下室停車位 2個	101.01.01~103.12.31	1,800	450	-

(2) 未來合約年度，每年應付租金總額明細如下：

項目	年度	金額
仁德舊廠	102年01月~102年04月	\$1,720
長榮路4F辦公室及 地下室停車位2個	102年01月~103年12月	3,600

2. 背書保證另詳附註五、5之說明。

八、重大之災害損失

無此事項。

九、重大之期後事項

無此事項。

十、其他

1. 金融商品相關資訊

(A) 風險政策與避險策略

本公司持有衍生性商品以外之金融商品主要包括：銀行借款及現金及約當現金。本公司藉由該等金融商品以調節營業資金需求。本公司另持有其他金融資產與負債，如因營業活動產生的應收帳款與應付帳款。本公司另從事衍生性商品之交易，主係為遠期外匯合約，其目的主要在賺取匯率變動差價。本公司金融商品之主要風險為利率變動現金流量風險、匯率風險、金融商品價格風險與信用風險。本公司之風險管理政策如下：

利率變動現金流量風險

本公司暴露於利率變動現金流量風險主要為浮動利率之銀行借款及定期存款。本公司對於銀行借款係採一個月之借款浮動利率借款方式管理其利率風險。另對於定期存款之間亦以較短期間為之，減少浮動利率之影響。整體而言，本公司利率變動現金流量風險甚低。

友信國際股份有限公司財務報表附註(續)  
(金額除另予註明外，均以新台幣仟元為單位)

匯率風險

本公司因非功能性貨幣計價之銷貨而產生之匯率風險。本公司的政策係定期檢視非功能性貨幣計價之資產，部份以舉借相對之非功能性貨幣計價之銀行借款以充實營運資金並調節匯率風險。

金融商品價格風險

本公司金融商品價格甚低。

信用風險

本公司僅與已經核可且信用良好之第三人交易，本公司政策並規定與客戶進行信用交易前，需經信用確認程序，並持續評估應收帳款及應收票據回收情形。

本公司其他金融資產(含現金及約當現金)之信用風險主要來自於交易對手無法履行合約義務之風險，其最大的信用風險等於帳面價值。

本公司因僅與經核可之第三人交易，故未要求對方提供擔保。

(B)金融商品之公平價值

	101.12.31	
	帳面價值	公平價值(註)
<u>資產</u>		
<u>非衍生性金融商品</u>		
現金及約當現金	\$52,382	\$52,382
應收票據及帳款淨額(含關係人)	396,078	396,078
公平價值變動列入損益之金融資產－流動	14,760	14,760
－可轉換公司債		
採權益法之長期股權投資	1,153,251	1,153,251
以成本衡量之金融資產－非流動	11,319	-
存出保證金	1,751	1,751
受限制資產－非流動	51,650	51,650
<u>衍生性金融商品</u>		
公平價值變動列入損益之金融資產－流動		
－可轉換公司債之賣回權及贖回權	23	23
<u>負債</u>		
<u>非衍生性金融商品</u>		
短期借款	163,990	163,990
應付票據、帳款及其他應付款項(含關係人)	356,592	356,592
長期借款及長期應付票券淨額(含一年內到期部分)	727,401	727,401
應付公司債(含一年內到期部分)	111,573	111,573
<u>衍生性金融商品</u>		
公平價值變動列入損益之金融負債－流動	96	96
－預售遠期外匯交換合約		

友信國際股份有限公司財務報表附註(續)  
(金額除另予註明外，均以新台幣仟元為單位)

	100.12.31	
	帳面價值	公平價值(註)
<u>資產</u>		
<u>非衍生性金融商品</u>		
現金及約當現金	\$55,594	\$55,594
應收票據及帳款淨額(含關係人)	425,179	425,179
公平價值變動列入損益之金融資產—流動	14,640	14,640
—可轉換公司債		
採權益法之長期股權投資	979,909	979,909
以成本衡量之金融資產—非流動	11,319	-
存出保證金	1,751	1,751
受限制資產—非流動	29,872	29,872
<u>衍生性金融商品</u>		
公平價值變動列入損益之金融資產—流動		
—預售遠期外匯交換合約	27	27
—可轉換公司債之賣回權及贖回權	57	57
<u>負債</u>		
<u>非衍生性金融商品</u>		
短期借款	70,000	70,000
應付票據、帳款及其他應付款項(含關係人)	380,665	380,665
長期借款及長期應付票券淨額(含一年內到期部分)	687,966	687,966
應付公司債(含一年內到期部分)	177,978	177,978
<u>衍生性金融商品</u>		
公平價值變動列入損益之金融負債—流動	513	513
—預售遠期外匯交換合約		

(註)：本公司估計金融商品公平價值所使用之方法及假設如下：

- ①短期金融商品以其在資產負債表上之帳面價值估計其公平價值，因為此類商品到期日甚近，其帳面價值應屬估計公平價值之合理基礎。此方法應用於現金及約當現金、應收票據及帳款淨額、短期借款與應付票據、應付帳款及其他應付款項。
- ②採權益法之長期股權投資均非屬上市(櫃)公司，故依其淨值作為公平價值之衡量。
- ③以成本衡量之金融資產係持有未於證券交易所上市或未於櫃買中心櫃檯買賣之股票(含興櫃股票)且未具重大影響力，依證券發行人財務報告編製準則之規定，應以成本衡量。
- ④存出保證金以帳面價值估計其公平價值，係因為預計未來收取或支付之金額與帳面價值相近。



友信國際股份有限公司財務報表附註(續)  
(金額除另予註明外，均以新台幣仟元為單位)

- ⑤應付公司債、長期借款、長期應付票券(含一年內到期部分)以其帳面價值估計其公平價值，因本公司借款採短期循環借款屬機動利率，其已按市場情況調整，故本公司之借款利率應近似市場利率。
- ⑥衍生性商品公平價值之衡量，係依據銀行提供預計所能取得或必須支付之金額於報表日之折現值之評價方法，一般均包括當期期末結匯合約之未實現損益。

(C)本公司金融資產及金融負債之公平價值，以活絡市場之公開報價直接決定者，及以評價方法估計者分別為：

	101. 12. 31	
	公開報價決定 之金額	評價方法估計 之金額
<u>資產</u>		
<u>非衍生性金融商品</u>		
現金及約當現金	\$52, 382	-
應收票據及帳款淨額(含關係人)	-	\$396, 078
公平價值變動列入損益之金融資產－流動	-	14, 760
－可轉換公司債		
採權益法之長期股權投資	-	1, 153, 251
存出保證金	-	1, 751
受限制資產－非流動	51, 650	-
<u>衍生性金融商品</u>		
公平價值變動列入損益之金融資產－流動		
－可轉換公司債之賣回權及贖回權	-	23
<u>負債</u>		
<u>非衍生性金融商品</u>		
短期借款	-	163, 990
應付票據、帳款及其他應付款項(含關係人)	-	356, 592
長期借款及長期應付票券淨額(含一年內到期部分)	-	727, 401
應付公司債(含一年內到期部分)	-	111, 573
<u>衍生性金融商品</u>		
公平價值變動列入損益之金融負債－流動	-	96
－預售遠期外匯交換合約		

友信國際股份有限公司財務報表附註(續)  
(金額除另予註明外，均以新台幣仟元為單位)

	100. 12. 31	
	公開報價決定 之金額	評價方法估計 之金額
<b>資產</b>		
<b>非衍生性金融商品</b>		
現金及約當現金	\$55,594	-
應收票據及帳款淨額(含關係人)	-	\$425,179
公平價值變動列入損益之金融資產—流動		14,640
—可轉換公司債		
採權益法之長期股權投資	-	979,909
存出保證金	-	1,751
受限制資產—非流動	29,872	-
<b>衍生性金融商品</b>		
公平價值變動列入損益之金融資產—流動		
—預售遠期外匯交換合約	-	27
—可轉換公司債之賣回權及贖回權	-	57
<b>負債</b>		
<b>非衍生性金融商品</b>		
短期借款	-	70,000
應付票據、帳款及其他應付款項(含關係人)	-	380,665
長期借款及長期應付票券淨額(含一年內到期部分)	-	687,966
應付公司債(含一年內到期部分)	-	177,978
<b>衍生性金融商品</b>		
公平價值變動列入損益之金融負債—流動	-	513
—預售遠期外匯交換合約		

(D)本公司於民國一〇一一年度及一〇〇年度因以評價方法估計之公平價值變動而認列當期淨(損)益之金額分別為5,209仟元及(2,196)仟元。

(E)本公司民國一〇一年十二月三十一日及一〇〇年十二月三十一日具利率變動之現金流量風險或利率變動之公平價值風險之金融資產及金融負債情形如下：

	101. 12. 31	100. 12. 31
<b>具利率變動之現金流量風險之金融商品：</b>		
金融資產	\$104,032	\$85,466
金融負債	816,407	683,117
<b>具利率變動之公平價值風險之金融商品：</b>		
金融負債	186,557	252,827

(F)本公司於民國一〇一一年度及一〇〇年度非以公平價值衡量且公平價值變動列入損益之金融資產或金融負債，其利息收入總額分別為243仟元及291仟元及利息費用總額分別為20,796仟元及21,424仟元。

友信國際股份有限公司財務報表附註(續)  
(金額除另予註明外，均以新台幣仟元為單位)

(G) 財務風險資訊

a. 市場風險

本公司之主要市場風險係因非功能性貨幣計價之銷貨而產生之匯率風險。本公司受市場匯率變動之影響，當美金每升值1%將使其稅前淨利增加3,118千元。

b. 信用風險

本公司主要信用風險係來自於應收款項之回收，本公司已持續評估應收帳款與應收票據回收情形並提列適當備抵評價，故本公司產生信用風險甚低。

c. 流動性風險

①本公司之營運資金足以支應，故未有因無法籌措資金以支應需求之流動性風險。

②本公司持有交易目的之金融資產甚少，故流動性風險低。

d. 利率變動之現金流量風險

本公司暴露於利率變動現金流量風險主要為浮動利率之短期借款及長期銀行借款。本公司採綜合舉借固定利率與浮動利率借款方式管理其利率風險。

(H) 避險策略：本公司因應匯率變動之具體措施如下：

- a. 隨時蒐集匯率變化及走勢預測之相關資訊，依實際資金需求及匯率變動情形，以外幣借款或依公司制訂的『外匯避險作業辦法』採取相關避險措施。
- b. 善用避險工具，適時預售或預購遠期外匯，用以保障債權及規避債務之匯率波動風險。
- c. 請往來銀行提供專業之諮詢服務，以掌握匯率走勢。
- d. 業務報價時，將匯率變動所產生之因素一併考量，以規避匯率變動之風險。

(I) 本公司具重大影響之外幣金融資產及負債資訊如下：

	一〇一年十二月三十一日			一〇〇年十二月三十一日		
	外幣(仟元)	匯率	新台幣	外幣(仟元)	匯率	新台幣
<b>金融資產</b>						
<b>貨幣性項目</b>						
<b>銀行存款</b>						
美金	\$602	28.990	\$17,452	\$831	30.225	\$25,117
歐元	125	38.290	4,786	289	38.980	11,265
<b>應收帳款</b>						
美金	10,755	28.990	311,787	11,285	30.225	341,089
歐元	1,692	38.290	64,787	1,977	38.980	77,063
<b>其他應收款</b>						
美金	10	28.990	290	71	30.225	2,146

友信國際股份有限公司財務報表附註(續)  
(金額除另予註明外，均以新台幣仟元為單位)

	一〇一年十二月三十一日			一〇〇年十二月三十一日		
	外幣(仟元)	匯率	新台幣	外幣(仟元)	匯率	新台幣
採權益法之						
長期股權投						
資						
美金	33,981	28.990	985,113	29,609	30.225	894,932
泰銖	33,228	0.930	32,762	25,177	0.9447	23,785
<u>金融負債</u>						
<u>貨幣性項目</u>						
短期借款						
美金	1,000	28.990	28,990	-	-	-
長期借款						
美金	5,000	28.990	144,950	6,000	30.225	181,350

2. 從事衍生性商品交易：詳附註十說明。

3. 其他

(1) 權利金合約：

- ① 依照本公司與A公司訂有權利金合約(100.10.01~110.09.30)，如銷售其產品有採用其商標，且出售至指定地區，須支付雙方約定以銷售額之一定比例之權利金，每季繳付一次。
- ② 依照本公司與B公司訂有權利金合約(89.05.19~104.05.18)，如銷售產品採用其商標須支付雙方約定以銷售額之一定比例之權利金，每季繳付一次。
- ③ 依照本公司與C公司訂有權利金合約(92.04.30~106.04.29)，如銷售產品採用其商標須支付雙方約定以銷售額之一定比例之權利金，每季繳付一次。
- ④ 依照本公司與D公司訂有權利金合約(96.01.21~106.01.21)，如銷售產品採用其商標須支付雙方約定以銷售額之一定比例之權利金，每季繳付一次。

友信國際股份有限公司財務報表附註(續)  
(金額除另予註明外，均以新台幣仟元為單位)

十一、附註揭露事項

1. 重大交易事項相關資訊：

- (1) 資金貸與他人：詳附表一。
- (2) 為他人背書保證：詳附表二。
- (3) 期末持有有價證券情形：詳附表四。
- (4) 累積買進或賣出同一有價證券之金額達新台幣一億元或實收資本額百分之二十以上：無。
- (5) 取得不動產之金額達新台幣一億元或實收資本額百分之二十以上：無。
- (6) 處分不動產之金額達新台幣一億元或實收資本額百分之二十以上：無。
- (7) 與關係人進、銷貨交易金額達新台幣一億元或實收資本額百分之二十以上：詳附表三。
- (8) 應收關係人款項達新台幣一億元或實收資本額百分之二十以上：無。
- (9) 從事衍生性商品交易：詳附註十。

2. 轉投資事業相關資訊：

- (1) 對被投資公司直接或間接具有重大影響力或控制者：詳附表五至十三。
- (2) 對被投資公司直接或間接具有控制力者，須再揭露被投資公司從事前款第一日至第九日交易之相關資訊，但被投資公司之總資產或營業收入若未達發行人各該項金額百分之十，或係直接或間接控制其人事、財務或業務者，得僅揭露第一日至第四日交易之相關資訊：詳附表五至十三。

3. 大陸投資資訊：

- (1) 大陸被投資公司相關資訊：詳附表十四。
- (2) 與大陸投資公司間直接或間接經由第三地區事業所發生重大交易事項：

① 進貨金額及百分比與相關應付款項之期末餘額及百分比：

進貨金額	百分比	應付帳款金額	百分比
-	-	-	-

② 銷貨金額及百分比與相關應收款項之期末餘額及百分比：

銷貨金額	百分比	應收帳款金額	百分比
\$56,659	2.51%	\$7,781	1.92%

③ 財產交易金額及其所產生之損益數額：無。

友信國際股份有限公司財務報表附註(續)  
(金額除另予註明外，均以新台幣仟元為單位)

④票據背書保證或提供擔保品之期末餘額及其目的：

單位：仟元

背書保證對象	本期最高背書 保證餘額 (實際動用)	期末背書 保證餘額 (實際動用)	以財產擔保 之背書保證 金額	目的
蘇州友匯五金 工業有限公司	美金 \$6,000 仟元 人民幣 10,000 仟元	美金 \$1,000 仟元 -	-	營運之需求
友匯貿易(上 海)有限公司	美金 \$600 仟元	-	-	營運之需求

⑤資金融通之最高餘額、期末餘額、利率區間及當期利息總額：無。

⑥其他對當期損益或財務狀況有重大影響之交易事項：無。

十二、營運部門資訊

本公司已於合併財務報表揭露營運部門資訊。

友信國際股份有限公司財務報表附註(續)  
(金額除另予註明外，均以新台幣千元為單位)

附表一

友信國際股份有限公司

資金貸與他人

民國一〇一一年度

編號 (註一)	貸出資金 之公司 (股)公司	貸與 對象	往來科目	本期最高餘 額	期末餘額 (董事會核准 額度)	實際撥貸 期末餘額	利率區間	資金貸與性質 (註二)	業務往來金額 (註三)	有短期融通資 金必要之原因 (註四)	擔保品		對個別對象 資金貸與限額 (註五)	資金貸與 總限額 (註六)
											名稱	價值		
0	友信國際 (股)公司	富洋企業(股) 公司	其他流 動資產	\$10,000	\$10,000	-	-	2	-	營運週轉	-	-	\$105,844	\$423,378
0	友信國際 (股)公司	友匯貿易(上 海)有限公司	其他流 動資產	17,394 (美金 600千元)	17,394 (美金 600千元)	-	-	2	-	營運週轉	-	-	105,844	423,378
0	友信國際 (股)公司	YESWIN CORPORATION	其他流 動資產	28,990 (美金 1,000千元)	28,990 (美金 1,000千元)	-	-	2	-	營運週轉	-	-	105,844	423,378
0	友信國際 (股)公司	蘇州友匯五金 工業有限公司	其他流 動資產	28,990 (美金 1,000千元)	28,990 (美金 1,000千元)	-	-	2	-	營運週轉	-	-	105,844	423,378

(註一)：本公司及其子公司資金貸與他人應分別列兩表並於編號欄註明，編號之填寫方法如下：

本公司填0

子公司填1

(註二)：資金貸與性質之填寫方法如下：

有業務往來者請填1

有短期融通資金之必要者請填2

(註三)：資金貸與性質屬1者，應填寫業務往來金額。

(註四)：資金貸與性質屬2者，應具體說明必要貸與資金之原因及貸與對象之資金用途，例如償還借款、購置設備、營業週轉...等。

(註五)：本公司資金貸與個別公司之限額，其與本公司有業務往來者，不得超過本公司淨值之百分之十，且不得超過本公司最近年度業務往來金額之百分之三十，且不得超過本公司淨值之百分之十，其因董事會認為短期融通資金之必要者，不得超過本公司淨值之百分之十。

(註六)：本公司資金貸與他人之總額，以不超過本公司淨值之百分之三十為限，惟因董事會認為短期融通資金之必要，而將資金貸與他人之累計金額，不得超過本公司淨值之百分之四十，另本公司直接及間接持有表決權股份百分之十之國外公司間，從事資金貸與，不受融資金額不得超過貸與企業等值之百分之四十之限制。

(註七)：美元兌換新台幣匯率為1：28.99。

友信國際股份有限公司財務報表附註(續)  
(金額除另予註明外，均以新台幣千元為單位)

附表二  
友信國際股份有限公司  
為他人背書保證  
民國一〇一一年度

編號	背書保證者 公司名稱	被背書保證對象		對單一企業背 書保證之限額 (註三)	本期最高背書 保證餘額 (保證額度)	本期最高背書 保證餘額 (實際動用)	期末背書 保證餘額 (保證額度)	期末背書 保證餘額 (實際動用)	以財產擔保 之背書保證 金額	累計背書保證 金額佔最近期 財務報表淨值 比率	背書保證 最高限額 (註一)
		公司名稱	關係								
0	友信國際(股)公司	蘇州友匯五金工業 有限公司	有業務關係之公司 (係本公司透過QST 間接持股100%之孫 公司)	\$423,378	\$219,560 (美金 6,000千元) (人民幣 10,000千元)	\$219,560 (美金 6,000千元) (人民幣 10,000千元)	\$74,610 (美金 1,000千元) (人民幣 10,000千元)	\$28,990 (美金 1,000千元)	無	2.74%	\$529,223
0	友信國際(股)公司	富洋企業(股)公司	係本公司持股100% 之子公司	423,378	74,500	50,000	-	-	無	-	529,223
0	友信國際(股)公司	友匯貿易(上海)有 限公司	有業務關係之公司 (係本公司透過QST 間接持股100%之孫 公司)	423,378	17,394 (美金 600千元)	17,394 (美金 600千元)	-	-	無	-	529,223

(註一)：本公司對外背書保證之總額以不超過本公司淨值之百分之五十為限，本公司及其子公司整體對外背書保證之總額不可超過本公司最近年度業務往來金額之百分之三十或最近  
(註二)：本公司及其子公司整體總額對單一企業背書保證之金額，其因業務往來關係從事背書保證者，不得超過本公司淨值之百分之四十。  
(註三)：與本公司為母子公司關係而從事背書保證者，單一子公司不得超過本公司淨值之百分之三十。  
(註四)：因共同投資關係由各出資股東依其持股比例對被投資公司背書保證者，不得超過本公司淨值之百分之四十。  
(註五)：本公司及子公司背書保證資訊應分別列兩表並於編號欄註明，編號之填寫方法如下：

本公司填0。  
子公司填1。  
(註六)：美元兌換新台幣匯率為1:28.990。  
人民幣兌換新台幣匯率為1:4.562。



友信國際股份有限公司財務報表附註(續)  
(金額除另予註明外，均以新台幣仟元為單位)

附表三  
友信國際股份有限公司  
與關係人進、銷貨交易金額達新台幣一億元或實收資本額百分之二十以上  
民國一〇一一年度

進(銷)貨 之公司	交易對象	關係	交易情形			交易條件與一般交易不同之情形及原因			應付帳款/應收帳款		備 註
			進貨	金額	佔總進貨/銷 貨之比率	授信期間	單價	授信期間	餘額	佔總應付帳款 /應收帳款之 比率	
友信國際 (股)公司	恒耀工業(股)公 司	本公司之董事長為 該公司董事長	進 貨	\$634,376	46.34%	出貨後30天 內付款		與一般廠商相當	應付帳款 \$73,331	46.46%	
友信國際 (股)公司	NEWCO International Co., Ltd.	本公司持股49%之被 投資公司；並為本公 司實質控制之子公 司	銷 貨	\$124,918	5.52%	提單日起90 天內收款		與一般客戶相當	應收帳款 \$36,923	9.10%	

友信國際股份有限公司財務報表附註(續)  
(金額除另予註明外，均以新台幣千元為單位)

附表四  
友信國際股份有限公司  
持有有價證券情形  
民國一〇一一年度

持有之公司	有價證券種類及名稱	與有價證券發行人之關係	帳列科目	期			備註
				股數/張數	帳面金額	持股比例	
友信國際(股)公司	未上市(櫃)股票—QST INTERNATIONAL CORP.	本公司之子公司	採權益法之長期股權投資	12,056	\$652,034	100%	\$54,083.78 (註二)
"	未上市(櫃)股票—聯信檢測(股)公司	本公司之子公司	"	2,853,900	45,539	100%	15.96
"	未上市(櫃)股票—NEWCO International Co., Ltd.	本公司之子公司	"	84,502	32,885	49%	389.16
"	未上市(櫃)股票—YESWIN CORPORATION	本公司之子公司	"	10,000	43,787	100%	4,378.67
"	未上市(櫃)股票—富洋企業(股)公司	本公司之子公司	"	6,000,000	56,567	100%	9.43 (註四)
"	未上市(櫃)股票—BQG International Holdings	本公司之子公司	"	8,350,000	287,798	100%	34.47 (註三)
"	未上市(櫃)股票—欣富山國際(股)公司	本公司採權益法評價之被投資公司	"	2,800,000	34,641	50%	12.37
"	未上市(櫃)股票—恒耀工業(股)公司	本公司董事長為該公司董事	以成本衡量之金融資產—非流動	5,666,414	11,319	4.95%	22.19
"	可轉換公司債—雷科(股)公司	無	公平價值變動列入損益之金融資產	50	4,950	-	4,950
"	可轉換公司債—亞洲光學(股)公司	無	"	50	4,910	-	4,910
"	可轉換公司債—嘉晶電子(股)公司	無	"	50	4,900	-	4,900

(註一)：未上市(櫃)股票市價係指每股淨值。

(註二)：已於民國一〇〇〇年八月經董事會決議辦理增資1,500股，增資股款為44,340千元(美金1,500千元)，並於民國一〇一一年三月辦理完成。

(註三)：已於民國一〇〇〇年十一月經董事會決議辦理增資800,000股，增資股款為23,710千元(美金800千元)，並於民國一〇一一年二月辦理完成。

(註四)：已於民國一〇一一年六月經決議辦理減資87.5%以彌補虧損，並同時辦理增資5,500,000股，增資股款為55,000千元，其業已於民國一〇一一年八月辦理完成。

友信國際股份有限公司財務報表附註(續)  
(金額除另予註明外，均以新台幣千元為單位)

附表五

友信國際股份有限公司

對被投資公司直接或間接具有重大影響力或控制者  
民國一〇一〇年度

投資公司名稱	被投資公司名稱	所在地區	主要營業項目	原始投資金額		股數	期末持有		持股比例*被投資公司期末淨值	被投資公司本期(損)益	本期認列之投資(損)益	本期被投資公司股利分配情形		備註
				本期末	上期末		比例	帳面金額				股票股利	現金股利	
友信國際(股)公司	QST INTERNATIONAL CORP.	P. O. BOX 957, OFFSHORE INCORPORATIONS CENTRE, ROAD TOWN, TORTOLA, BRITISH VIRGIN ISLANDS.	投資控股公司轉投資蘇州友匯五金工業有限公司持股100%、廈門恒耀金屬有限公司持股8%及友匯貿易(上海)有限公司持股100%。	\$320,944	\$276,604	12,056	100%	\$652,034	\$51,200	\$51,200	-	-	-	(註一)
"	聯信檢測(股)公司	台南市長榮路一段203號3樓	螺絲、螺帽及其他五金零配件之檢驗及測試業務，及前項有關檢驗儀器之進出口業務。	13,300	13,300	2,853,900	100%	45,539	9,079	9,079	-	\$6,279		
"	Newco International Co., Ltd.	No. 147 Moo 1 Chonburi-banbue ng Road, Tambol Mabpai, Amphur Banbueng, Chonburi Province.	各種器材與設備的進出口、設計與製造。	2,570	2,570	84,502	49%	32,885	19,686	9,646	-	-		

註一：已於民國一〇〇八年八月經董事會決議辦理增資1,500股，增資股款為44,340千元(美金1,500千元)，並於民國一〇一〇年三月辦理完成。

友信國際股份有限公司財務報表附註(續)  
(金額除另予註明外，均以新台幣千元為單位)

投資公司名稱	被投資公司名稱	所在地區	主要營業項目	原始投資金額		期末持有			持股比例*被投資公司期末淨值	被投資公司本期(損)益	本期認列之投資(損)益	本期被投資公司股利分派情形		備註
				本期期末	上期期末	股數	比例	帳面金額				股票股利	現金股利	
友信國際(股)公司	YESWIN CORPORATION	P. O. BOX 957, OFFSHORE INCORPORATIONS CENTRE, ROAD TOWN, TORTOLA, BRITISH VIRGIN ISLANDS.	進出口貿易業務。	1,300	1,300	10,000	100%	43,787	43,787	4,789	-	-	-	
"	富洋企業(股)公司	高雄市湖內區中山路二段35號	從事金屬熱加工處理。	71,404	16,404	6,000,000	100%	56,567	56,567	(4,123)	-	-	-	(註三)
"	BQG International Holdings	Scotia Centre 4th Floor, P. O. Box 2804, George Town, Grand Cayman KY1-1112, Cayman Islands.	投資控股公司轉投資 BOLTUN BVI Corp. 持股 21.73%。	264,744	241,034	8,350,000	100%	287,798	287,798	9,976	-	-	-	(註二)
"	欣富山國際(股)公司	高雄市湖內區中山路二段33號	從事螺絲、螺帽及其他五金零配件之製造。	28,000	12,000	2,800,000	50%	34,641	34,641	13,124	6,647	-	133	

(註二)：已於民國一〇〇年十一月經董事會決議辦理增資800,000股，增資股款為23,710仟元(美金800仟元)，並於民國一〇一年二月辦理完成。

(註三)：已於民國一〇一年六月經決議辦理減資87.5%以彌補虧損，並同時辦理增資5,500,000股，增資股款為55,000仟元，其業已於民國一〇一年八月辦理完成。

友信國際股份有限公司財務報表附註(續)  
(金額除另予註明外，均以新台幣千元為單位)

附表六  
孫公司：蘇州友匯五金工業有限公司、友匯貿易(上海)有限公司  
資金貸與他人  
民國一〇一一年度

編號 (註一)	貸出資金 之公司	貸與 對象	往來科目	本期最高餘 額	期末餘額 (董事會核准 額度)	實際撥貸 期末餘額	利率區間	資金貸與性質 (註二)	業務往來金額 (註三)	有短期融通資 金必要之原因 (註四)	提列備抵 呆帳金額	擔保品		對個別對象 資金貸與限額 (註五)	資金貸與 總限額 (註五)
												名稱	價值		
1	蘇州友匯五 金工業有限 公司	友匯貿易(上 海)有限公司	其他流 動資產	\$71,167 (人民幣 15,600千元)	\$35,584 (人民幣 7,800千元)	-	-	2	-	營運週轉	-	-	-	\$222,353 (人民幣 48,740千元)	\$222,353 (人民幣 48,740千元)

(註一)：本公司及子公司資金貸與他人資訊應分別列兩表並於編號欄註明，編號之填寫方法如下：

本公司填0

子公司填1

(註二)：資金貸與性質之填寫方法如下：

有業務往來者請填1。

有短期融通資金之必要者請填2

(註三)：資金貸與性質屬1者，應填寫業務往來金額。

(註四)：資金貸與性質屬2者，應具體說明必要貸與資金之原因及貸與對象之資金用途，例如償還借款、購置設備、營業週轉……等。

(註五)：與本公司直接及間接持有表決權股份百分之百之國外子公司資金貸與總額及個別對象之限額如下：

1. 子公司貸與他人之總額，以不超過子公司淨值之百分之五十。

2. 子公司資金貸與個別公司之限額，其與子公司有業務往來者，不得超過申貸資金公司與子公司最近年度業務往來金額之百分之三十，且不得超過子公司淨值之百分之

十；其因董事會認為短期融通之必要者，不得超過子公司淨值之百分之十；另惟子公司與母公司持股百分之百之各國外子公司間，其因董事會認為短期融通資金之必

要者，不得超過本公司淨值之百分之五十為限。

(註六)：人民幣兌換新台幣匯率為1：4.562。

友信國際股份有限公司財務報表附註(續)  
(金額除另予註明外，均以新台幣千元為單位)

附表七

孫公司：蘇州友匯五金工業有限公司、友匯貿易(上海)有限公司

為他人背書保證

民國一〇一年度

編號	背書保證者 公司名稱	被背書保證對象		對單一企業背書 保證之限額	本期最高背書 保證餘額 (保證額度)	本期最高背書 保證餘額 (實際動用)	期末背書 保證餘額 (保證額度)	期末背書 保證餘額 (實際動用)	以財產擔保 之背書保證 金額	累計背書保證 金額佔最近期 財務報表淨值 比率	背書保證 最高限額
		公司名稱	關係								
1	蘇州友匯五金工業 有限公司	友匯貿易(上海)有 限公司	有業務關係之公司 (係本公司透過QST 間接持股100%之孫 公司)	人民幣 97,480千元 (註三)	人民幣 26,000千元	人民幣 26,000千元	人民幣 26,000千元	人民幣 10,000千元	無	10.26%	人民幣 97,480千元 (註一)
1	友匯貿易(上海)有 限公司	蘇州友匯五金工業 有限公司	有業務關係之公司 (係本公司透過QST 間接持股100%之孫 公司)	人民幣 165,970千元 (註四)	人民幣 32,000千元	人民幣 19,000千元	-	-	無	-	人民幣 165,970千元 (註二)

(註一)：蘇州友匯對外背書保證之總額以不超過蘇州友匯淨值之百分之五十為限，惟與蘇州友匯為母子公司關係或同為友信公司之各子公司而從事背書保證者，不得超過蘇州友匯淨值百分之百為限。(淨值：人民幣97,480千元)

(註二)：上海友匯對外背書保證之總額以不超過上海友匯淨值之百分之五十為限，惟與上海友匯為母子公司關係或同為友信公司之各子公司而從事背書保證者，不得超過上海友匯淨值之五倍為限。(淨值：人民幣33,194千元)

(註三)：蘇州友匯對單一企業背書保證之金額，其因業務往來關係從事背書保證者，不得超過被保證公司與本公司最近年度業務往來金額之百分之三十或最近三個月業務往來金額之百分之二十孰高者，且不得超過蘇州友匯淨值之百分之三十，惟與蘇州友匯為母子公司關係或同為友信公司之各子公司而從事背書保證者，不得超過蘇州友匯淨值百分之百為限。

(註四)：上海友匯對單一企業背書保證之金額，其因業務往來關係從事背書保證者，不得超過被保證公司與本公司最近年度業務往來金額之百分之三十或最近三個月業務往來金額之百分之二十孰高者，且不得超過上海友匯淨值之百分之三十，惟與上海友匯為母子公司關係或同為友信公司之各子公司而從事背書保證者，不得超過上海友匯淨值之五倍為限。

(註五)：本公司及子公司背書保證資訊應分別列兩表並於編號闡註明，編號之填寫方法如下：

本公司填0。

子公司填1。

友信國際股份有限公司財務報表附註(續)  
(金額除另予註明外，均以新台幣千元為單位)

附表八  
子公司：QST International Corp. 及孫公司：蘇州友匯五金工業有限公司、友匯貿易(上海)有限公司  
期末持有有價證券情形  
民國一〇一一年度

持有之公司	有價證券種類及名稱	與有價證券發行人之關係	帳列科目	期 末			備註
				股數/單位數	帳面金額	持股比例	
QST INTERNATIONAL CORP.	未上市(櫃)股票－蘇州友匯五金工業有限公司	QST公司之子公司	採權益法之長期股權投資	(註二)	USD15,604 (仟元)	100%	-
	未上市(櫃)股票－友匯貿易(上海)有限公司	QST公司之子公司	採權益法之長期股權投資	(註二)	USD5,361 (仟元)	100%	-
	未上市(櫃)股票－廈門恒耀金屬有限公司	QST公司之採權益法之被投資公司	採權益法之長期股權投資	(註二)	USD1,527 (仟元)	8%	- (註三)
蘇州友匯五金工業有限公司	未上市(櫃)股票－蘇州友豐五金製造工業有限公司	QST公司之子公司	採權益法之長期股權投資	(註二)	RMB11,648 (仟元)	50%	-
友匯貿易(上海)有限公司	未上市(櫃)股票－蘇州凱喜商貿有限公司	QST公司之採權益法之被投資公司	採權益法之長期股權投資	(註二)	RMB276 (仟元)	50%	-

(註一)：未上市(櫃)股票市價係指每股淨值，若為有限公司者，無列示每股淨值。

(註二)：係為未上市(櫃)公司，且為有限公司，故無列示股數。

(註三)：本公司綜合持股比例超過20%，故採權益法評價。

友信國際股份有限公司財務報表附註(續)  
(金額除另予註明外，均以新台幣千元為單位)

附表九  
子公司：QST International Corp.  
對被投資公司直接或間接具有重大影響力或控制者  
民國一〇一〇一年度

投資公司名稱	被投資公司名稱	所在地區	主要營業項目	原始投資金額		期末持有			持股比例* 被投資公司 期末淨值	被投資公司 本期(損)益	本公司認列之投 資(損)益 (單位：外幣千 元)	本期被投資公司股利分 派情形		備註
				本期末	上期末	股數 (仟股)	比率	帳面金額				股票股利	現金股利	
QST INTERNATIONAL CORP.	蘇州友匯五金工業 有限公司	江蘇省蘇州工業 園區東旺路7號	生產銷售各種標準件 及零配件、自動車輛 零配件、標準件生產 機器、模具及塑膠製 品。	USD5,954 (仟元)	USD5,954 (仟元)	- (註一)	100%	USD15,604 (仟元)	USD1,268 (仟元)	USD1,290 (仟元)	-	-		
QST INTERNATIONAL CORP.	友匯貿易(上海)有 限公司	上海市外高橋保 稅區新靈路118號 9樓915A室	主從事緊固件、工業 用五金件、五金工 具、塑料製品等檢測 服務及配件的批發。	USD3,000 (仟元)	USD1,500 (仟元)	- (註一)	100%	USD5,424 (仟元)	USD474 (仟元)	USD429 (仟元)	-	-		
QST INTERNATIONAL CORP.	廈門恆耀金屬有限 公司	廈門市集美區北 部工業區天鳳路 77號	生產加工各種金屬螺 絲、螺帽和其他金屬 製品、加工、製造螺 絲、螺帽的機械生產 設備、模具的生產加 工。	USD960 (仟元)	USD960 (仟元)	- (註一)	8% (註二)	USD1,527 (仟元)	USD599 (仟元)	USD9 (仟元)	-	-		

(註一)：係為未上市(櫃)公司，且為有限公司，故無列示股數。

(註二)：本公司綜合持股比例超過20%，故採權益法評價。



友信國際股份有限公司財務報表附註(續)  
(金額除另予註明外，均以新台幣千元為單位)

附表九(續)

孫公司：蘇州友匯五金工業有限公司  
對被投資公司直接或間接具有重大影響力或控制者  
民國一〇一一年度

投資公司名稱	被投資公司名稱	所在地區	主要營業項目	原始投資金額		期末持有			被投資公司 本期(損)益 (千元)	本公司認列之投 資(損)益 (單位：外幣千 元)	本期被投資公司股利分 派情形		備註
				本期期末	上期期末	股數 (仟股)	比例	帳面金額			股票股利	現金股利	
蘇州友匯五金工業有限公司	蘇州友匯五金製造工業有限公司	江蘇省蘇州工業園區東旺路7號	研發生產各種冷成型 的液壓螺母和管套類 產品，以及液壓管接 等相關產品，銷售本 公司產品並提供相關 售後服務。	RMB4,013 (千元)	RMB4,013 (千元)	- (註)	50%	RMB11,648 (千元)	RMB4,830 (千元)	RMB2,415 (千元)	-	\$2,763	

(註)：係為未上市(櫃)公司，且為有限公司，故無列示股數。

孫公司：友匯貿易(上海)有限公司  
對被投資公司直接或間接具有重大影響力或控制者  
民國一〇一一年度

投資公司名稱	被投資公司名稱	所在地區	主要營業項目	原始投資金額		期末持有			被投資公司 本期(損)益 (千元)	本公司認列之投 資(損)益 (單位：外幣千 元)	本期被投資公司股利分 派情形		備註
				本期期末	上期期末	股數 (仟股)	比例	帳面金額			股票股利	現金股利	
友匯貿易(上海)有限公司	蘇州凱喜商貿有限公司	江蘇省蘇州工業園區東旺路7號	從事緊固件、工業用 五金件、五金工具、 塑料製品、橡膠制 品、機械設備及配件 的批發、進出口、個 人代理及相關業務配 套業務。	RMB314 (千元)	RMB314 (千元)	- (註)	50%	RMB276 (千元)	RMB(49) (千元)	RMB(29) (千元)	-	-	

(註)：係為未上市(櫃)公司，且為有限公司，故無列示股數。

友信國際股份有限公司財務報表附註(續)  
(金額除另予註明外，均以新台幣仟元為單位)

附表十

子公司：聯信檢測(股)公司及孫公司：Q-Lab Inc.

期末持有有價證券情形

民國一〇一一年度

持有之公司	有價證券種類及名稱	與有價證券發行人之關係	帳列科目	期 末			備註
				股數/單位數	帳面金額	持股比例	
聯信檢測(股)公司	未上市(櫃)股票—世聯模具(股)公司	本公司之子公司	採權益法之長期股權投資	120,000	\$1,587	60%	\$13.23
聯信檢測(股)公司	未上市(櫃)股票—Q-Lab Inc.	本公司之子公司	採權益法之長期股權投資	310,000	15,536	100%	50.12
Q-Lab Inc.	未上市(櫃)股票—蘇州聯信檢測技術有限公司	本公司之子公司	採權益法之長期股權投資	(註二)	USD530	100%	-

(註一)：未上市(櫃)股票市價係指每股淨值。

(註二)：係為未上市(櫃)公司，且為有限公司，故無列示股數。

友信國際股份有限公司財務報表附註(續)  
(金額除另予註明外，均以新台幣千元為單位)

附表十一  
子公司：聯信檢測股份有限公司  
對被投資公司直接或間接具有重大影響力或控制者  
民國一〇一一年度

投資公司名稱	被投資公司名稱	所在地區	主要營業項目	原始投資金額		期末持有			持股比例*被投資公司期末淨值	被投資公司本期(損)益	本公司認列之投資(損)益	本期被投資公司股利分派情形		備註
				本期期末	上期期末	股數	比例	帳面金額				股票股利	現金股利	
聯信檢測股份有限公司	Q-Lab Inc.	Level 1, Central Bank of Samoa Building, Beach Road, Apia, SAMOA	投資控股公司轉投資蘇州聯信檢測技術有限公司持股100%。	\$10,240	\$10,240	310,000	100%	\$15,536	\$2,906	\$2,906	-	-	-	
聯信檢測股份有限公司	世聯模具(股)公司	台南市長榮路一段203號3樓	模具及精密儀器批發及進出口貿易。	1,200	1,200	120,000	60%	1,587	579	314	-	\$240		

友信國際股份有限公司財務報表附註(續)  
(金額除另予註明外，均以新台幣千元為單位)

附表十一(續)  
孫公司：Q-Lab Inc.  
對被投資公司直接或間接具有重大影響力或控制者  
民國一〇一一年度

投資公司名稱	被投資公司名稱	所在地區	主要營業項目	原始投資金額		期末持有			被投資公司 本期(損)益	本公司認列之 投資(損)益	本期被投資公司股利分 派情形		備註
				本期期末	上期期末	股數 (仟股)	比例	帳面金額			股票股利	現金股利	
Q-Lab Inc.	蘇州聯信檢測技術 有限公司	蘇州工業園區東旺 路7號	金屬材料及固件、工業 用五金件、五金工具、 塑膠製品等檢測服務。	USD300 (仟元)	USD300 (仟元)	- (註)	100%	USD530 (仟元)	USD99 (仟元)	USD99 (仟元)	-	-	

(註)：係為未上市(櫃)公司，且為有限公司，故無列示股數。

友信國際股份有限公司財務報表附註(續)  
(金額除另予註明外，均以新台幣仟元為單位)

附表十二

子公司：BQG International Holdings及採權益法評價之被投資公司：BOLTUN BVI Corporation

期末持有有價證券情形

民國一〇一一年度

持有之公司	有價證券種類及名稱	與有價證券發行人之關係	帳列科目	期末				備註
				股數	帳面金額	持股比例	市價(註一)	
BQG International Holdings	BOLTUN BVI Corporation	BQG公司採權益法評價之被投資公司	採權益法之長期股權投資	8,300	USD9,893	21.73%	\$1,122.97	
BOLTUN BVI Corporation	未上市(櫃)股票－廈門恒耀金屬有限公司	BOLTUN BVI公司之子公司	採權益法之長期股權投資	(註二)	USD13,544	72%	-	
	未上市(櫃)股票－廈門同恒金屬有限公司	BOLTUN BVI公司之子公司	採權益法之長期股權投資	(註二)	USD28,104	100%	-	
	未上市(櫃)股票－廈門民恒機械有限公司	BOLTUN BVI公司之子公司	採權益法之長期股權投資	(註二)	USD4,973	100%	-	
	未上市(櫃)股票－廈門安恒鋼材有限公司	BOLTUN BVI公司之子公司	採權益法之長期股權投資	(註二)	USD3,279	80%	-	

(註一)：未上市(櫃)股票市價係指每股淨值。

(註二)：係為未上市(櫃)公司，且為有限公司，故無列示股數。

友信國際股份有限公司財務報表附註(續)  
(金額除另予註明外，均以新台幣千元為單位)

附表十三  
子公司：BQG International Holdings  
對被投資公司直接或間接具有重大影響力或控制者  
民國一〇一一年度

投資公司名稱	被投資公司名稱	所在地區	主要營業項目	原始投資金額		期末持有 股數	期末持有 帳面金額		持股比例*被 投資公司期末 淨值	被投資公司 本期(損)益	本公司認列之 投資(損)益	本期被投資公司股利分 派情形		備註
				本期末	上期末		比率	帳面金額				股票股利	現金股利	
BQG International Holdings	BOLTUN BVI Corporation	P. O. BOX 3940, Road Town, Tortola, British Virgin Islands.	投資控股公司轉投資廈門民恒機械有限公司持股100%、廈門同恒金屬有限公司持股100%、廈門安恒鋼材有限公司持股80%、廈門恒耀金屬有限公司持股72%。	USD8,300 (千元)	USD7,500 (千元)	8,300	21.73%	USD9,898 (千元)	USD9,322 (千元)	USD1,255 (千元)	USD842 (千元)	-	-	

友信國際股份有限公司財務報表附註(續)  
(金額除另予註明外，均以新台幣千元為單位)

附表十三(續)

採權益法評價之被投資公司：BOLTUN BVI Corporation

對被投資公司直接或間接具有重大影響力或控制者

民國一〇〇年度

投資公司名稱	被投資公司名稱	所在地區	主要營業項目	原始投資金額		期末持有 股數	比率	帳面金額	持股比例*被 投資公司期末 淨值	被投資公司 本期(損)益	本公司認列之 投資(損)益	本期被投資公司股利分 派情形		備註
				本期末	上期末							股票股利	現金股利	
BOLTUN BVI Corporation	未上市(權)股票一 廈門恒耀金屬有限 公司	廈門市集美區北部 工業區天鳳路 77 號	生產加工各種金屬螺 絲、螺帽和其他金屬製 品。加工、製造螺絲、 螺帽的機械生產設備。 模具的生產加工。	USD7,200 (千元)	USD7,200 (千元)	- (註)	72%	USD13,544 (千元)	USD13,741 (千元)	USD599 (千元)	USD431 (千元)	-	-	
BOLTUN BVI Corporation	未上市(權)股票一 廈門同恒金屬有限 公司	廈門市同安區安輝 路 666 號	從事精密模具、精密軸 承、高槽建築五金件、 汽車零部件，各種五金 件機械設備及相金屬製 品製造、加工。	USD25,000 (千元)	USD20,000 (千元)	- (註)	100%	USD28,104 (千元)	USD28,104 (千元)	USD1,953 (千元)	USD1,953 (千元)	-	-	
BOLTUN BVI Corporation	未上市(權)股票一 廈門民恒機械有限 公司	廈門市同安區集賢 路 210 號	生產銷售各種標準件及 零配件，自動車輛零配 件。	USD4,700 (千元)	USD2,200 (千元)	- (註)	100%	USD4,973 (千元)	USD4,973 (千元)	USD1 (千元)	USD1 (千元)	-	-	
BOLTUN BVI Corporation	未上市(權)股票一 廈門安恒鋼材有限 公司	廈門市同安區集賢 路 222 號	從事金屬線材的生產、 加工。	USD4,000 (千元)	USD4,000 (千元)	- (註)	80%	USD3,279 (千元)	USD3,279 (千元)	USD(632) (千元)	USD(505) (千元)	-	-	

(註)：係為未上市(權)公司，且為有限公司，故無列示股數。

友信國際股份有限公司財務報表附註(續)  
(金額除另予註明外,均以新台幣千元為單位)

附表十四  
大陸投資資訊:

大陸被投資公司名稱	主要營業項目	實收資本額	投資方式	本月初自台灣匯出累積投資金額	本期匯出或收回投資金額		本期末自台灣匯出累積投資金額	本公司直接或間接投資之持股比例	本期認列投資損益	期末投資帳面價值	截至本期末已匯回投資收益
					匯出	收回					
蘇州友匯五金工業有限公司	生產銷售各種標準零件及零件, 自動車輛零件、標具及塑膠製品。	實收資本額為美金 8,100 千元。	透過第三地區投資設立公司再投資大陸公司	USD5,954千元	-	-	USD5,954千元	100%	USD1,290千元	USD15,604千元	-
友匯貿易(上海)有限公司	主從事緊固件、工業用五金工具、塑膠製品等檢測服務及零件的批發。	實收資本額為美金 3,000 千元。	透過第三地區投資設立公司再投資大陸公司	USD1,500千元	-	-	USD3,000千元	100%	USD429千元	USD5,361千元	-
廈門恒耀金屬有限公司	生產加工各種金屬螺絲、螺帽和其他金屬製品、加工、製造螺絲、螺帽的機械生產設備、機具的生產加工。	實收資本額為美金 10,000 千元。	透過第三地區投資設立公司再投資大陸公司	USD960千元	-	-	USD960千元	23.65%	USD142千元	USD4,514千元	-
廈門同恒金屬有限公司	螺絲、螺帽、標準件生產機器、機具。	實收資本額為美金 25,000 千元。	透過第三地區投資現有公司再投資大陸公司	USD5,500千元	-	-	USD 5,500千元	21.73% (註一)	USD424千元 (註四)	USD6,107千元 (註四)	-
廈門安恒鋼材有限公司	金屬材料。	實收資本額為美金 5,000 千元。	透過第三地區投資現有公司再投資大陸公司	USD2,000千元	-	-	USD 2,000千元	17.38% (註二)	USD(110)千元 (註四)	USD712千元 (註四)	-
廈門民恒機械有限公司	生產銷售各種標準零件及零件, 自動車輛零件。	實收資本額為美金 5,000 千元。	透過第三地區投資設立公司再投資大陸公司	-	USD800千元	-	USD800千元	21.73% (註三)	- (註四)	USD1,081千元 (註四)	-
蘇州聯信檢測技術有限公司	金屬材料及固件、工業用五金件、五金工具、塑膠製品等檢測服務。	實收資本額為美金 300 千元。	透過第三地區投資設立公司再投資大陸公司	USD300千元	-	-	USD300千元	100%	USD99千元	USD530千元	-

單位:新台幣千元

本期期末累計自台灣匯出赴大陸地區投資金額(註六)	經濟部投資審會核准投資金額(註六)	依經濟部投資審會規定赴大陸地區投資限額(註五)
536,721千元 (USD18,514千元)	536,721千元 (USD18,514千元)	(註五)

註一:本公司之子公司BQG International Holdings經其採權益法之被投資公司BOLTUN BVI Corporation再投資大陸公司廈門同恒金屬有限公司。  
 註二:本公司之子公司BQG International Holdings經其採權益法之被投資公司BOLTUN BVI Corporation再投資大陸公司廈門安恒鋼材有限公司。  
 註三:本公司之子公司BQG International Holdings經其採權益法之被投資公司BOLTUN BVI Corporation再投資大陸公司廈門民恒機械有限公司。  
 註四:透過轉投資第三地區現有公司再投資大陸。

註五:依97.8.22「在大陸地區從事投資或技術合作許可辦法」及「在大陸地區從事投資或技術合作審查原則」修正案投資人對大陸投資累計金額依其他企業之上限比例為:淨值或合併淨值之60%,其較高者。但經經濟部工業局核發符合企業營運總部營業範圍暨明文企業或跨國企業在子公司不在此限,本公司業已申請企業營運總部,故無限期規定。  
 註六:本表新台幣數係以12/31匯率28,990換算列示。



## 會計師查核報告

友信國際股份有限公司 公鑒：

友信國際股份有限公司民國一〇二年十二月三十一日、民國一〇一年十二月三十一日及民國一〇一年一月一日之個體資產負債表，暨民國一〇二年一月一日至十二月三十一日及民國一〇一年一月一日至十二月三十一日之個體綜合損益表、個體權益變動表及個體現金流量表，業經本會計師查核竣事。上開個體財務報表之編製係管理階層之責任，本會計師之責任則為根據查核結果對上開個體財務報表表示意見。上開個體財務報表之被投資公司中，部分被投資公司之財務報表未經本會計師查核，而係由其他會計師查核，因此，本會計師對上開個體財務報表所表示之意見中，有關該等被投資公司財務報表所列之金額，係依據其他會計師之查核報告。民國一〇二年十二月三十一日為382,774仟元，佔資產總額之11.49%，民國一〇二年一月一日至十二月三十一日相關之採用權益法認列之關聯企業及合資損益之份額為48,338仟元，佔稅前淨利之18.08%，採用權益法認列之關聯企業其他綜合損益份額為7,205仟元，佔其他綜合損益淨額之13.81%。

本會計師係依照會計師查核簽證財務報表規則及一般公認審計準則規劃並執行查核工作，以合理確信財務報表有無重大不實表達。此項查核工作包括以抽查方式獲取財務報表所列金額及所揭露事項之查核證據、評估管理階層編製財務報表所採用之會計原則及所作之重大會計估計，暨評估財務報表整體之表達。本會計師相信此項查核工作及其他會計師之查核報告可對所表示之意見提供合理之依據。

依本會計師之意見，基於本會計師查核結果及其他會計師之查核報告，第一段所述個體財務報表在所有重大方面係依照證券發行人財務報告編製準則編製，足以允當表達友信國際股份有限公司民國一〇二年十二月三十一日、民國一〇一年十二月三十一日及民國一〇一年一月一日之財務狀況，暨民國一〇二年一月一日至十二月三十一日及民國一〇一年一月一日至十二月三十一日之財務績效與現金流量。

安永聯合會計師事務所

主管機關核准辦理公開發行公司財務報告

查核簽證文號：金管證審字第 1010045851 號

(87)台財證(六)第 65314 號


會計師：

胡子仁

嚴文筆



中華民國一〇三年三月二十四日



友信國際股份有限公司  
個體資產負債表

民國一〇二年十二月三十一日及一〇一年十二月三十一日及一〇一年一月一日

單位：新臺幣仟元

代碼	會計項目	附註	一〇二年十二月三十一日		一〇一年十二月三十一日		一〇一年一月一日	
			金額	%	金額	%	金額	%
	流動資產							
1100	現金及約當現金	四/六.1	\$534,061	16	\$52,382	2	\$55,594	2
1110	透過損益按公允價值衡量之金融資產-流動	四/六.2	9,930	-	14,783	1	14,724	1
1150	應收票據淨額	四/六.3	4,791	-	6,489	-	4,465	-
1160	應收票據-關係人淨額	四/七	2,318	-	2,323	-	1,176	-
1170	應收帳款淨額	四/六.4	398,473	12	335,015	13	398,376	16
1180	應收帳款-關係人淨額	四/六.4/七	57,637	2	52,251	2	21,162	1
130x	存貨	四/六.5	255,629	8	215,313	8	265,338	10
1460	待出售非流動資產(淨額)		-	-	-	-	4,972	-
1470	其他流動資產	四/八	29,572	1	27,972	1	26,179	1
11xx	流動資產合計		1,292,411	39	706,528	27	791,986	31
	非流動資產							
1523	備供出售金融資產-非流動	四/六.6	113,328	3	113,328	4	113,328	5
1550	採用權益法之投資	四/六.7	1,323,573	40	1,144,052	44	971,649	38
1600	不動產、廠房及設備	四/六.8/八	585,544	18	589,393	23	617,549	24
1780	無形資產	四	70	-	360	-	979	-
1840	遞延所得稅資產	四/六.20	7,816	-	11,861	-	19,952	1
1915	預付設備款		6,277	-	-	-	482	-
1920	存出保證金		1,840	-	1,751	-	1,751	-
1984	其他金融資產-非流動	八	800	-	51,650	2	29,872	1
15xx	非流動資產合計		2,039,248	61	1,912,395	73	1,755,562	69
1xxx	資產總計		\$3,331,659	100	\$2,618,923	100	\$2,547,548	100

(請參閱個體財務報表附註)



董事長：吳榮彬




經理人：鄧祖漢



會計主管：翁紫玲

民國一〇二二年十二月三十一日及一〇二一年一月一日

單位：新臺幣仟元



友信國際股份有限公司  
個體資產負債表(續)

代碼	會計項目	附註	一〇二二年十二月三十一日		一〇二一年一月一日	
			金額	%	金額	%
2100	流動負債					
2120	短期借款	四/六.9	-	-	\$163,990	6
2150	透過損益按公允價值衡量之金融負債-流動	四/六.10	-	-	96	-
2170	應付票據		\$86,604	1	32,427	1
2180	應付帳款	七	87,632	3	75,414	3
2200	應付帳款-關係人		100,688	3	82,435	3
2230	其他應付款		193,772	6	167,960	7
2321	當期所得稅負債	四/六.20	14,561	-	3,267	-
2322	一年或一營業週期內到期或執行賣回權公司債	四/六.11	-	-	111,573	4
2399	其他流動負債	四/六.12	80,000	3	96,000	4
21xx	流動負債合計		6,252	-	3,900	1
2540	非流動負債		519,509	16	641,062	25
2542	長期借款	四/六.12	845,701	25	652,417	25
2570	其他長期借款	四/六.13	74,844	2	74,984	3
2640	遞延所得稅負債	四/六.20	91,373	3	60,957	2
25xx	應計退休金負債	四/六.14	17,823	1	30,654	1
2xxx	非流動負債合計		1,029,741	31	819,012	31
	負債總計		1,549,250	47	1,460,074	56
3100	股本					
3110	普通股股本	四/六.15	798,554	24	692,094	26
3140	預收股本		16,701	-	25,125	1
3200	資本公積		815,255	24	717,219	27
3300	保留盈餘	四/六.15	450,031	14	101,111	4
3310	法定盈餘公積		105,577	3	91,569	3
3320	特別盈餘公積		57,232	2	57,232	2
3350	未分配盈餘		241,867	7	177,814	7
3400	保留盈餘合計		404,676	12	326,615	12
3500	其他權益		112,447	3	67,337	3
3xxx	權益總計	四/六.15	1,782,409	53	(53,433)	(2)
	負債及權益總計		\$3,331,659	100	\$2,618,923	100

(請參閱個體財務報表附註)



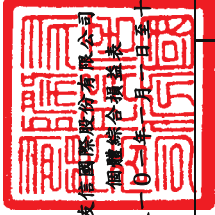
董事長：吳榮彬



經理人：鄧祖漢



會計主管：翁紫玲



友作國際股份有限公司  
個體綜合損益表

民國一〇二年及一〇一年一月一日至十二月三十一日

單位：新臺幣仟元

代碼	會計項目	附註		一〇二年度		一〇一年度	
		四/六.16/七	四/六.17/七	金額	%	金額	%
4000	營業收入			\$2,305,795	100	\$2,262,836	100
5000	營業成本			(1,949,434)	(85)	(1,951,581)	(86)
5900	營業毛利			356,361	15	311,255	14
5910	未實現銷貨利益			(9,064)	-	(6,830)	-
5920	已實現銷貨利益			6,830	-	5,870	-
5950	營業毛利淨額			354,127	15	310,295	14
6000	營業費用		四/六.17				
6100	推銷費用			(143,445)	(6)	(132,404)	(6)
6200	管理費用			(98,083)	(4)	(88,781)	(4)
6300	研究發展費用			(4,496)	-	(4,131)	-
	營業費用合計			(246,024)	(10)	(225,316)	(10)
6900	營業利益			108,103	5	84,979	4
7000	營業外收入及支出						
7010	其他收入	六.18		26,157	1	22,653	1
7020	其他利益及損失	六.18		16,628	1	(9,168)	(1)
7050	財務成本	六.18		(23,226)	(1)	(20,796)	(1)
7070	採用權益法認列之子公司、關聯企業及合資損益之份額	六.7		139,631	6	87,214	4
	營業外收入及支出合計			159,190	7	79,903	3
7900	稅前淨利			267,293	12	164,882	7
7950	所得稅費用			(40,777)	(2)	(23,793)	(1)
8200	本期淨利	四/六.20		226,516	10	141,089	6
8300	其他綜合損益	四.7					
8310	國外營運機構財務報表換算之兌換差額	六.19		45,667	2	(29,407)	(1)
8360	確定福利計畫精算利益(損失)	六.19		8,523	-	(5,604)	-
8380	採用權益法認列之子公司、關聯企業及合資之其他綜合損益份額	六.19		8,681	-	(12,366)	(1)
8399	與其他綜合損益組成部分相關之所得稅	六.20		(10,688)	-	7,101	-
	本期其他綜合損益(稅後淨額)			52,183	2	(40,276)	(2)
8500	本期綜合損益總額			\$278,699	12	\$100,813	4
	每股盈餘(元)						
9750	基本每股盈餘			\$3.23		\$2.15	
9850	稀釋每股盈餘			\$3.10		\$1.91	

(請參閱個體財務報表附註)



經理人：鄧祖漢



董事長：吳榮彬



會計主管：翁紫玲

民國一〇二二年及一〇二一年一月一日起至十二月三十一日

光復國際股份有限公司  
個體財務報表

代碼	項 目	股本	預收股本	資本公積	法定盈餘公積	特別盈餘公積	未分配盈餘	其他權益項目			庫藏股票	權益總額
								國外營運機構財務報表換算之兌換差額	備供出售金融資產未實現損益	其他權益項目		
A1	民國101年1月1日餘額	3100	3140	3200	3310	3320	3350	3410	3425	3500	3XXX	\$1,129,860
B1	100年度盈餘指撥及分配	\$648,115	\$502	\$66,106	\$78,232	\$57,232	\$177,664	-	\$102,009	-	-	\$1,129,860
B5	採列法定盈餘公積				13,337		(13,337)					(84,688)
B9	普通股現金股利	32,572					(84,688)					(84,688)
B9	普通股股票股利						(32,572)					-
C7	其他資本公積變動 採用權益法認列關聯企業及					(4,738)	(4,738)					(4,738)
D1	101年度淨利					141,089	141,089					141,089
D8	101年度其他綜合損益					(5,604)	(5,604)					(40,276)
D5	本期綜合損益總額					135,485	135,485					100,813
I1	可轉換公司債轉換	11,407	24,623	35,005								71,035
L1	庫藏股票買回											(53,433)
Z1	民國101年12月31日餘額	\$692,094	\$25,125	\$101,111	\$91,569	\$57,232	\$177,814	\$(34,672)	\$102,009	\$(53,433)	\$1,158,849	\$1,158,849
A1	民國102年1月1日餘額	\$692,094	\$25,125	\$101,111	\$91,569	\$57,232	\$177,814	\$(34,672)	\$102,009	\$(53,433)	\$1,158,849	\$1,158,849
B1	101年度盈餘指撥及分配				14,008		(14,008)					(49,086)
B5	採列法定盈餘公積						(49,086)					-
B9	普通股現金股利						(49,086)					-
B9	普通股股票股利											-
C7	其他資本公積變動 採用權益法認列關聯企業及					(5,494)	(5,494)					(5,494)
D1	102年度淨利					226,516	226,516					226,516
D8	102年度其他綜合損益					7,073	7,073					52,183
D5	本期綜合損益總額					233,589	233,589					278,699
E1	現金增資	100,000		305,485								405,485
I1	可轉換公司債轉換	65,260	(8,424)	53,708								110,544
L1	庫藏股票買回											(113,715)
L3	註銷庫藏股	(58,800)		(10,208)			(98,140)					(113,715)
T1	可轉換公司債買回			(65)			(2,808)					167,148
Z1	民國102年12月31日餘額	\$798,554	\$16,701	\$450,031	\$105,577	\$57,232	\$241,867	\$10,438	\$102,009	-	-	\$1,782,409



董事長：吳榮彬



經理人：鄧祖漢



會計主管：翁紫玲



友信國際股份有限公司及其子公司  
 調整現金流量表

民國一〇二二年及一〇二一年一月一日至十二月三十一日

單位：新臺幣仟元

代碼	項目	一〇二年度		代碼	項目	一〇一年度	
		金額	金額			金額	金額
AAAA	營業活動之現金流量：						
A10000	本期稅前淨利	\$267,293	\$164,882	BBBB	投資活動之現金流量：		
A20000	調整項目：			B01800	取得採用權益法之投資	(2,967)	(139,050)
A20010	收益費損項目：			B02700	取得不動產、廠房及設備	(74,703)	(53,213)
A20100	折舊費用	78,419	74,766	B02800	處分不動產、廠房及設備	439	6,123
A20200	攤銷費用	890	2,200	B03800	存出保證金(增加)	(89)	-
A20900	利息費用	23,226	20,796	B04500	取得無形資產	(600)	(1,581)
A21200	利息收入	(414)	(243)	B06600	其他金融資產減少(增加)	50,850	(21,778)
A21300	股利收入	(5,666)	(5,666)	B07100	預付設備款增加	(6,525)	-
A21900	股份基礎給付酬勞成本	6,650	-	BBBB	投資活動之淨現金(流出)	(33,595)	(209,499)
A22900	採用權益法認列之關聯企業及合資(利益)之份額	(139,631)	(87,214)	CCCC	籌資活動之現金流量：		
A22500	處分及報廢不動產、廠房及設備(利益)	(58)	(141)	C00100	短期借款(減少)增加	(163,990)	93,990
A23900	已實現匯兌利益	9,064	6,830	C01300	償還公司債	(5,574)	-
A24000	未實現匯兌利益	(6,830)	(5,870)	C01600	舉借長期借款	273,144	39,300
A30000	與營業活動相關之資產/負債變動數：			C04500	發放現金股利	(49,086)	(34,688)
A31110	透過損益按公允價值衡量之金融資產-流動減少(增加)	4,845	(59)	C04600	現金增資	400,000	-
A31130	應收票據減少(增加)	1,698	(2,024)	C04900	庫藏股票買回成本	(113,715)	(53,433)
A31140	應收票據-關係人減少(增加)	5	(1,147)	C05600	支付之利息	(21,846)	(16,878)
A31150	應收帳款(增加)減少	(63,458)	63,361	CCCC	籌資活動之淨現金流入(出)	318,933	(21,709)
A31160	應收帳款-關係人(增加)減少	(5,386)	(31,089)	EEEE	本期現金及約當現金增加(減少)數	481,679	(3,212)
A31200	存貨(增加)減少	(40,316)	50,025	E00100	期初現金及約當現金餘額	52,382	55,594
A31240	其他流動資產(增加)	(1,600)	(1,793)	E00200	期末現金及約當現金餘額	\$534,061	\$52,382
A32110	透過損益按公允價值衡量之金融負債-流動(減少)	(96)	(417)				
A32130	應付票據增加(減少)	4,177	(1,860)				
A32150	應付帳款增加(減少)	12,218	(27,393)				
A32160	應付帳款-關係人增加	18,253	2,331				
A32180	其他應付款增加	24,647	11,831				
A32230	其他流動負債增加(減少)	2,228	(6,214)				
A32240	應計退休金負債(減少)	(4,309)	(3,704)				
A33000	營運產生之現金流入	185,849	222,248				
A33100	收取之利息	414	243				
A33200	收取之股利	15,788	12,077				
A33500	支付之所得稅	(5,710)	(6,572)				
AAAA	營業活動之淨現金流入	196,341	227,996				

(請參閱個體財務報表附註)



經理人：鄧祖漢



董事長：吳榮彬



會計主管：翁紫玲

友信國際股份有限公司  
財務報表附註  
民國一〇二年十二月三十一日  
及民國一〇一年十二月三十一日  
(金額除另予註明外，均以新台幣仟元為單位)

一、公司沿革

本公司於民國七十四年四月十日設立，主要事業經營地址為台南市東區長榮路一段203號3樓，主要營業項目為一般進出口貿易業務及代理國內外有關廠商產品、報價、投標、經銷業務。民國八十七年度增加螺絲、螺帽製造廠，從事螺絲、螺帽生產業務；民國八十九年六月將螺帽廠轉售，民國八十九年七月以後專營螺絲製造廠，從事螺絲生產及螺絲、螺帽買賣業務。另本公司於民國九十三年十一月登錄興櫃交易，於民國九十四年十二月十六日經財團法人中華民國證券櫃檯買賣中心董事會核准上櫃，民國九十五年三月十日於財團法人中華民國證券櫃檯買賣中心掛牌交易。

二、通過財務報告之日期及程序

本公司民國一〇二年度及一〇一年度之個體財務報告業經董事會於民國一〇三年三月二十四日通過發布。

三、新發布及修訂準則及解釋之適用

1. 截至財務報告發布日為止，本集團未採用下列金融監督管理委員會(以下簡稱金管會)認可但尚未適用之新發布、修訂及修正之國際財務報導準則、國際財務報導解釋或解釋公告如下：

國際財務報導準則第9號「金融工具」

國際會計準則理事會將以國際財務報導準則第9號「金融工具」取代國際會計準則第39號「金融工具：認列與衡量」，並拆分為三個主要階段逐步進行，每完成一階段即取代國際會計準則第39號「金融工具：認列與衡量」。第一階段係關於金融資產及負債之分類及衡量，此部分之準則自2015年1月1日以後開始之年度期間生效，理事會陸續再對減損方法與避險會計進行修正。惟我國2013年採用國際財務報導準則時，不得提前採用國際財務報導準則第9號「金融工具」，且金管會將另行規定實施日期。首次採用第一階段國際財務報導準則第9號「金融工具」將影響本集團對金融資產之分類及衡量，但不影響金融負債之分類及衡量。其他兩階段之修訂對本集團之影響尚無法合理估計。

友信國際股份有限公司財務報表附註(續)  
(金額除另予註明外，均以新台幣仟元為單位)

2. 國際會計準則理事會已發布但金管會尚未認可之準則或解釋：

(1) 2010 年國際財務報導準則之改善

*國際財務報導準則第 1 號「首次採用國際財務報導準則」*

2010 年國際財務報導準則之改善針對國際財務報導準則第 1 號作出以下修正：

若首次採用者就其首份國際財務報導準則財務報表所涵蓋之部分期間內，變動其會計政策或所使用國際財務報導準則第 1 號之豁免規定，則應依該準則第 23 段之規定，解釋每一此種期中財務報告之變動及更新第 32 段所規定之調節。

此外，若衡量日發生於轉換日之後，但在首份國際財務報導準則財務報告所涵蓋之期間內，首次採用者仍得以使用基於特定事項所衡量之公允價值作為認定成本。另認定成本亦得以適用持有用於受費率管制之營運之不動產、廠房及設備或無形資產個別項目，惟於轉換日首次採用者應對使用此項豁免規定之每一項目進行減損測試。首次採用者得選擇採用該項目先前之一般公認會計原則帳面金額作為轉換日之認定成本。以上修正自 2011 年 1 月 1 日以後開始之年度期間生效。

*國際財務報導準則第 3 號「企業合併」*

於此修正下，收購日於採用國際財務報導準則第 3 號(2008 年修訂)前之企業合併所產生之或有對價，其處理並非依據國際財務報導準則第 3 號(2008 年修訂)之規定。此外，有關非控制權益之衡量選擇係適用於屬現時所有權權益，且其持有者有權於清算發生時按比例份額享有企業淨資產者，非屬前述之非控制權益，僅能以公允價值衡量。另，收購公司無義務但取代之股份基礎給付視為新的股份基礎給付，故於合併後財務報表認列。而流通在外不因企業合併而失效之無義務且未被取代之股份基礎給付一若已既得，則為非控制權益之一部分；若尚未既得，則視同收購日為給與日予以衡量，將其中部分列為非控制權益，其列入部分之決定與有義務取代之區分原則相同。以上修正自 2010 年 7 月 1 日以後開始之年度期間生效。

*國際財務報導準則第 7 號「金融工具：揭露」*

該修正要求於金融工具量化揭露中提供質性揭露，以使使用者能將相關之揭露作連結，並形成金融工具所產生之風險之性質及程度之全貌。此修正自 2011 年 1 月 1 日以後開始之年度期間生效。



友信國際股份有限公司財務報表附註(續)  
(金額除另予註明外，均以新台幣仟元為單位)

**國際會計準則第 1 號「財務報表之表達」**

該修正要求對每一權益組成部分，應於權益變動表或附註中依項目別列報其他綜合損益之資訊。此修正自 2011 年 1 月 1 日以後開始之年度期間生效。

**國際會計準則第 34 號「期中財務報導」**

於此修正下，說明因使用者有機會取得企業最近年度報告，於期中財務報告之附註並無必要提供相對不重大之更新。此外，另增加有關金融工具與或有負債/資產之部分揭露事項規定。此修正自 2011 年 1 月 1 日以後開始之年度期間生效。

**國際財務報導解釋第 13 號「客戶忠誠計畫」**

於此修正下，可兌換獎勵積分之公允價值考量提供予未由原始銷售交易賺得獎勵積分之客戶之折扣或獎勵之金額。此修正自 2011 年 1 月 1 日以後開始之年度期間生效。

- (2) 國際財務報導準則第 7 號之比較揭露對首次採用者之有限度豁免(修正國際財務報導準則第 1 號「首次採用國際財務報導準則」)

首次採用者被允許使用「金融工具揭露之改善」(修正國際財務報導準則第 7 號)中對國際財務報導準則之規定編製財務報表之現行編製者所允許之相同過渡規定。此修正自 2010 年 7 月 1 日以後開始之年度期間生效。

- (3) 嚴重高度通貨膨脹及移除首次採用之相關特定日期(修正國際財務報導準則第 1 號「首次採用國際財務報導準則」)

該修正針對企業之功能性貨幣過去為，或現在是，高度通貨膨脹經濟下之貨幣，應如何表達財務報表提供指引。此修訂亦移除原本於國際財務報導準則第 1 號與除列或首日損益相關之特定日期，並將其日期改為轉換日。以上修正自 2011 年 7 月 1 日以後開始之年度期間生效。

- (4) 國際財務報導準則第 7 號「金融工具：揭露」之修正

該修正要求對移轉全部但仍持續參與或移轉部分金融資產時，須對金融資產之移轉作額外量化揭露及質性揭露。此修正自 2011 年 7 月 1 日以後開始之年度期間生效。

友信國際股份有限公司財務報表附註(續)  
(金額除另予註明外，均以新台幣仟元為單位)

(5)遞延所得稅：標的資產之回收(修訂國際會計準則第 12 號「所得稅」)

該修正提供一可反駁之前提假設，即按公允價值模式衡量之投資性不動產，其遞延所得稅將以出售之基礎認列，除非企業之經營模式顯示持有該投資性不動產之目的為隨時間消耗其經濟效益。該修正亦提供國際會計準則第 16 號中採重估價模式衡量之非折舊性資產，其遞延所得稅應以出售之基礎衡量。此修正已使得解釋公告第 21 號「所得稅：重估價非折舊性資產之回收」被撤銷。此修正自 2012 年 1 月 1 日以後開始之年度期間生效。

(6)國際財務報導準則第 10 號「合併財務報表」

國際財務報導準則第 10 號取代國際會計準則第 27 號與解釋公告第 12 號，其改變主要在於導入整合後的新控制模式，藉以解決國際會計準則第 27 號與解釋公告第 12 號之實務分歧。亦即主要在於決定「是否」將另一個體編入合併報表，但未改變企業「如何」編製合併報表。此準則自 2013 年 1 月 1 日以後開始之年度期間生效。

(7)國際財務報導準則第 11 號「聯合協議」

國際財務報導準則第 11 號取代國際會計準則第 31 號與解釋公告第 13 號，其改變主要在於藉由移除聯合控制個體採用比例合併之選擇，以增加國際財務報導準則中之可比性，並因而使得協議結構不再是決定分類為聯合營運或合資(分類為合資者，即依國際會計準則第 28 號處理)之最重要因素。此準則自 2013 年 1 月 1 日以後開始之年度期間生效。

(8)國際財務報導準則第 12 號「對其他個體之權益之揭露」

國際財務報導準則第 12 號主要係整合針對子公司、聯合協議、關聯企業與未合併結構性個體之揭露規定，並將該等規定於單一國際財務報導準則表達。此準則自 2013 年 1 月 1 日以後開始之年度期間生效。

(9)國際財務報導準則第 13 號「公允價值衡量」

國際財務報導準則第 13 號主要在於定義公允價值、於單一國際財務報導準則規範針對公允價值衡量之架構並規定關於公允價值衡量之揭露，藉以減少衡量公允價值時適用上之複雜性並改善一致性。惟並未改變其他準則中有關何時須採用公允價值衡量或揭露之規定。此準則自 2013 年 1 月 1 日以後開始之年度期間生效。

友信國際股份有限公司財務報表附註(續)  
(金額除另予註明外，均以新台幣仟元為單位)

(10)其他綜合損益項目之表達(修正國際會計準則第 1 號「財務報表之表達」)

此修正要求其他綜合損益節列報之各單行項目，應依其後續是否重分類至損益予以分類及分組。此修正自 2012 年 7 月 1 日以後開始之年度期間生效。

(11)國際會計準則第 19 號「員工福利」之修改

主要修改包括：(1)確定福利計畫之精算損益由原先可採「緩衝區」予以遞延認列，改為認列於其他綜合損益項下、(2)認列於損益項下之金額僅包括當期及前期服務成本、清償損益及淨確定福利負債(資產)淨利息、(3)確定福利計畫之揭露包括提供每一重大精算假設敏感度分析之量化資訊、(4)於企業不再能撤銷福利之要約，及認列國際會計準則第 37 號「負債準備、或有負債及或有資產」範圍內且涉及離職福利之支付之重組成本兩者較早時點認列離職福利等。此修改之準則自 2013 年 1 月 1 日以後開始之年度期間生效。

(12)政府借款(修正國際財務報導準則第 1 號「首次採用國際財務報導準則」)

該修正針對追溯調整國際財務報導準則第 9 號(或國際會計準則第 39 號)及國際會計準則第 20 號作出若干規範。首次採用者須推延適用國際會計準則第 20 號之規定於轉換日存在之政府借款，若於借款首次入帳之時點企業已保有追溯調整所需之相關資訊，則企業亦得選擇追溯適用國際財務報導準則第 9 號(或國際會計準則第 39 號)及國際會計準則第 20 號之規定於政府借款。此修正自 2013 年 1 月 1 日以後開始之年度期間生效。

(13)揭露—金融資產及金融負債之互抵(修正國際財務報導準則第 7 號「金融工具：揭露」)

此修正要求企業揭露與互抵權及相關安排之資訊，前述揭露應提供有助於評估互抵對企業財務狀況影響之資訊。新揭露規範所有已認列金融工具依國際會計準則第 32 號「金融工具：表達」規定互抵者外，亦適用於受可執行淨額交割總約定或類似協議規範之已認列金融工具。此修正自 2013 年 1 月 1 日以後開始之年度期間生效。

(14)金融資產及金融負債之互抵(修正國際會計準則第 32 號「金融工具：表達」)

此修正釐清國際會計準則第 32 號中「目前有法律上可執行之權利將所認列之金額互抵」之相關規定，並自 2014 年 1 月 1 日以後開始之年度期間生效。

友信國際股份有限公司財務報表附註(續)  
(金額除另予註明外，均以新台幣仟元為單位)

(15)國際財務報導解釋第 20 號「露天礦場於生產階段之剝除成本」

該解釋適用礦場於生產階段之露天採礦活動所發生之廢料移除成本(生產剝除成本)。在剝除活動之效益係以產生存貨之形式實現之範圍內，企業應依存貨之原則處理該剝除活動之成本。在效益係改善礦產之取得之範圍內，於符合特定標準情況下，則應將此等成本認列為非流動資產(剝除活動資產)。剝除活動資產應作為既有資產之增添或增益處理。此解釋自 2013 年 1 月 1 日以後開始之年度期間生效。

(16)2009-2011 年國際財務報導準則之改善

*國際財務報導準則第 1 號「首次採用國際財務報導準則」*

此修正釐清以下規定：曾停止採用國際財務報導準則企業於重新採用國際財務報導準則時，得選擇重新採用國際財務報導準則第 1 號(即使曾經採用過國際財務報導準則第 1 號)，或依國際會計準則第 8 號之規定追溯適用國際財務報導準則之規定，視為企業從未停止採用過國際財務報導準則。此修正自 2013 年 1 月 1 日以後開始之年度期間生效。

*國際會計準則第 1 號「財務報表之表達」*

此修正釐清(1)提供揭露額外比較資訊與最低要求比較資訊之差異。最低要求比較期間係指前期、(2)當企業較最低要求比較期間額外提供比較資訊，應於財務報表相關附註中包括比較資訊，但額外比較期間不需要提供整份財務報表、(3)當企業追溯適用一項會計政策或追溯重編財務報表之項目，或重分類其財務報表之項目而對前期財務狀況表之資訊產生重大影響時，應列報最早比較期間之期初財務狀況表，惟不需要提供與最早比較期間之期初財務狀況表相關之附註。此修正自 2013 年 1 月 1 日以後開始之年度期間生效。

*國際會計準則第 16 號「不動產、廠房及設備」*

此修正釐清符合不動產、廠房及設備定義之備用零件及維修設備並非存貨。此修正自 2013 年 1 月 1 日以後開始之年度期間生效。

*國際會計準則第 32 號「金融工具：表達」*

修改現有對權益工具持有人所得稅之規定，要求企業依國際會計準則第 12 號「所得稅」之規定處理。此修正自 2013 年 1 月 1 日以後開始之年度期間生效。

*國際會計準則第 34 號「期中財務報導」*

此修正釐清關於每一應報導部門之總資產與負債之部門資訊規定，以加強與國際財務報導準則第 8 號「營運部門」規定之一致性。另，某一特定部門之總資產與負債僅於其金額係定期提供予主要營運決策者且相較於前一年度財務報表所揭露者發生重大變動時提供。此修正自 2013 年 1 月 1 日以後開始之年度期間生效。

友信國際股份有限公司財務報表附註(續)  
(金額除另予註明外，均以新台幣仟元為單位)

(17)國際財務報導準則第 10 號「合併財務報表」之修正

投資個體之修正主要係提供國際財務報導準則第 10 號中有關合併之一例外規定，其要求符合投資個體定義之母公司以透過損益按公允價值衡量對子公司之投資，而非將其併入合併報表。此修正亦規定有關投資個體之揭露事項。此修正自 2014 年 1 月 1 日以後開始之年度期間生效。

(18)國際會計準則第 36 號「資產減損」之修正

此修正係針對 2011 年 5 月發布之修正，要求企業僅於報導期間認列或迴轉減損損失時，始應揭露個別資產(包括商譽)或現金產生單位之可回收金額。此外，此修正並要求揭露依據公允價值減出售成本決定已減損資產之可回收金額時，所採用之評價技術、公允價值層級與關鍵假設等資訊。此修正自 2014 年 1 月 1 日以後開始之年度期間生效。

(19)國際財務報導解釋第 21 號「稅賦」

該解釋就應在何時針對政府徵收之稅賦(包括按照國際會計準則第 37 號「負債準備、或有負債及或有資產」的規定進行核算的稅賦以及時間和金額均可確定之稅賦)估列為負債提供相關指引。此解釋自 2014 年 1 月 1 日以後開始之年度期間生效。

(20)衍生工具之合約更替及避險會計之延續

此修正主要係對衍生工具若有合約更替，於符合特定條件之情況下，無須停止適用避險會計。此修正自 2014 年 1 月 1 日以後開始之年度期間生效。

(21)國際財務報導準則第 9 號「金融工具」—避險會計

發布與金融工具會計處理相關之修正，包括：(1)完成國際財務報導準則第 9 號「金融工具」第三階段避險會計專案以取代原來國際會計準則第 39 號「金融工具：認列與衡量」中避險會計之規定，此修正將使企業更能於財務報表中反映風險管理活動；(2)允許單獨提早適用國際財務報導準則第 9 號「金融工具」中「本身信用」變動不認列於損益之處理；及(3)刪除 2015 年 1 月 1 日為國際財務報導準則第 9 號「金融工具」之強制生效日之規定。

友信國際股份有限公司財務報表附註(續)  
(金額除另予註明外，均以新台幣仟元為單位)

(22) 國際會計準則第 19 號「員工福利」之修正—確定福利計畫：員工提撥

此修正針對員工或第三方提撥至確定福利計畫，其提撥金與員工提供服務之年數無關者(例如依員工薪資固定比例)，提供得選擇之簡化會計處理方法。此修正自 2014 年 7 月 1 日以後開始之年度期間生效。

(23) 2010-2012 年國際財務報導準則之改善

國際財務報導準則第 2 號「股份基礎給付」

修正「既得條件」及「市價條件」之定義及新增「績效條件」及「服務條件」之定義(「績效條件」及「服務條件」之定義於修正前係包含於「既得條件」之定義中)。以上修正適用給與日發生於 2014 年 7 月 1 日後之股份基礎給付交易。

國際財務報導準則第 3 號「企業合併」

此修正包括(1)刪除企業合併之或有對價分類規定中「其他適用之國際財務報導準則」、(2)刪除「國際會計準則第 37 號『負債準備、或有負債及或有資產』或其他適當之國際財務報導準則」，規定非金融資產或非金融負債之或有對價應於每一報導日以公允價值衡量，並將公允價值之變動認列於損益，及(3)修正國際財務報導準則第 9 號「金融工具」之規定以釐清為金融資產或金融負債之或有對價，僅能以公允價值衡量，且依據國際財務報導準則第 9 號「金融工具」之規定表達於損益。此修正自收購日於 2014 年 7 月 1 日以後之企業合併生效。

國際財務報導準則第 8 號「營運部門」

要求企業揭露管理階層彙總營運部門之判斷基準，並釐清僅於部門資產定期提供情況下方需揭露應報導部門資產總額調節至企業資產總額。此修正自 2014 年 7 月 1 日以後開始之年度期間生效。

國際財務報導準則第 13 號「公允價值衡量」

此新增結論基礎係釐清因先前國際財務報導準則第 13 號「公允價值衡量」之連帶修正，而移除國際財務報導準則第 9 號「金融工具」第 B5.4.12 段及國際會計準則第 39 號「金融工具：認列及衡量」第 AG79 段，並非意圖改變相關衡量規定。

國際會計準則第 16 號「不動產、廠房及設備」

此修正釐清不動產、廠房及設備項目重估價時，重估價日之累計折舊得以總帳面金額與淨帳面金額兩者間之差額重新計算。此修正自 2014 年 7 月 1 日以後開始之年度期間生效。

友信國際股份有限公司財務報表附註(續)  
(金額除另予註明外，均以新台幣仟元為單位)

國際會計準則第 24 號「關係人揭露」

此修正釐清若一個體提供主要管理人員服務予報導個體或報導個體之母公司，則該個體為報導個體之關係人。此修正自 2013 年 7 月 1 日以後開始之年度期間生效。

國際會計準則第 38 號「無形資產」

此修正釐清無形資產項目重估價時，重估價日之累計攤銷得以總帳面金額與淨帳面金額兩者間之差額重新計算。此修正自 2014 年 7 月 1 日以後開始之年度期間生效。

(24) 2011-2013 年國際財務報導準則之改善

國際財務報導準則第 1 號「首次採用國際財務報導準則」

此修正於結論基礎中釐清首次採用者於首份國際財務報導準則財務報表中，得選擇適用已發布並已生效之準則或亦得選擇提前適用已發布但尚未生效之準則或修正(若該準則或修正允許提前適用)。

國際財務報導準則第 3 號「企業合併」

此修正係釐清國際財務報導準則第 3 號「企業合併」第 2 段(a)所述之範圍例外項目包括國際財務報導準則第 11 號「聯合協議」所定義聯合協議所有類型之成立且僅適用於聯合協議個體之財務報表。此修正自 2014 年 7 月 1 日以後開始之年度期間生效。

國際財務報導準則第 13 號「公允價值衡量」

此修正述明國際財務報導準則第 13 號第 52 段對金融資產及金融負債群組之公允價值以淨額基礎衡量時，其範圍亦包括屬國際會計準則第 39 號「金融工具：認列及衡量」或國際財務報導準則第 9 號「金融工具」範圍之其他合約，無論該等合約是否符合國際會計準則第 32 號「金融工具：表達」之金融資產或金融負債定義。此修正自 2014 年 7 月 1 日以後開始之年度期間生效。

國際會計準則第 40 號「投資性不動產」

此修正澄清特定交易是否符合國際財務報導準則第 3 號企業合併之定義以及該不動產是否同時符合國際會計準則第 40 號投資性不動產之定義，需分別依循此兩號準則之規定獨立進行分析。此修正自 2014 年 7 月 1 日以後開始之年度期間生效。

友信國際股份有限公司財務報表附註(續)  
(金額除另予註明外，均以新台幣仟元為單位)

(25)國際財務報導準則第14號「受管制之遞延帳戶」

對於處於費率管制活動之首次採用國際財務報導準則採用者，允許該等個體依先前之一般公認會計原則繼續認列與費率管制相關之金額，惟為增進與已採用國際財務報導準則編製者之比較性，國際財務報導準則第14號要求應將該等金額單獨列報。此準則自2016年1月1日以後開始之年度期間生效。

以上為國際會計準則理事會已發布但金管會尚未認可之準則或解釋，其實際適用日期以金管會規定為準，本集團除現正評估之(1)、(6)、(8)、(9)、(10)、(11)、(16)、(18)、(23)及(24)新公布或修正準則、或解釋之潛在影響，暫時無法合理估計前述準則或解釋對本集團之影響外，其餘新公布或修正準則、或解釋對本集團並無重大影響。

四、重大會計政策之彙總說明

1. 遵循聲明

本公司民國一〇二年度及一〇一年度之個體財務報告係依據證券發行人財務報告編製準則編製。

2. 編製基礎

本公司依據證券發行人財務報告編製準則編製個體財務報告。依據證券發行人財務報告編製準則第21條規定，個體財務報告當期損益及其他綜合損益與合併基礎編製之財務報告中當期損益及其他綜合損益歸屬於母公司業主之分攤數相同，且個體財務報告業主權益與合併基礎編製之財務報告中歸屬於母公司業主之權益相同。因此，投資子公司於個體財務報告係以「採用權益法之投資」表達，並作必要之評價調整。

個體財務報告除以公允價值衡量之金融工具外，係以歷史成本為編製基礎。除另行註明者外，個體財務報告均以新台幣仟元為單位。

3. 外幣交易

本公司之個體財務報告係以功能性貨幣新台幣表達。

外幣交易係以交易日匯率換算為其功能性貨幣記錄。於每一報導期間結束日，外幣貨幣性項目以該日收盤匯率換算；以公允價值衡量之外幣非貨幣性項目，以決定公允價值當日之匯率換算；以歷史成本衡量之外幣非貨幣性項目，以原始交易日之匯率換算。



友信國際股份有限公司財務報表附註(續)  
(金額除另予註明外，均以新台幣仟元為單位)

除下列所述者外，因交割或換算貨幣性項目所產生之兌換差額，於發生當期認列為損益：

- (1)為取得符合要件之資產所發生之外幣借款，其產生之兌換差額若視為對利息成本之調整者，為借款成本之一部分，予以資本化作為該項資產之成本。
- (2)適用國際會計準則第39號「金融工具：認列與衡量」之外幣項目，依金融工具之會計政策處理。
- (3)構成報導個體對國外營運機構淨投資一部分之貨幣性項目，所產生之兌換差額原始係認列為其他綜合損益，並於處分該淨投資時，自權益重分類至損益。

當非貨幣性項目之利益或損失認列為其他綜合損益時，該利益或損失之任何兌換組成部分認列為其他綜合損益。當非貨幣性項目之利益或損失認列為損益時，該利益或損失之任何兌換組成部分認列為損益。

#### 4. 外幣財務報表之換算

本公司之每一國外營運機構係自行決定其功能性貨幣，並以該功能性貨幣衡量其財務報表。編製個體財務報告時，國外營運機構之資產與負債係以該資產負債表日之收盤匯率換算為新台幣，收益及費損項目係以當期平均匯率換算。因換算而產生之兌換差額認列為其他綜合損益，並於處分該國外營運機構時，將先前已認列於其他綜合損益並累計於權益項下之單獨組成部分之累計兌換差額，於認列處分損益時，自權益重分類至損益。對國外營運機構喪失控制、重大影響或聯合控制但仍保留部分權益時，亦按處分處理。

在未喪失控制下部分處分包含國外營運機構之子公司時，按比例將認列於其他綜合損益之累計兌換差額以「採用權益法之投資」調整，而不認列為損益；在未喪失重大影響或聯合控制下，部分處分包含國外營運機構之關聯企業或聯合控制個體時，累計兌換差額則按比例重分類至損益。

因收購國外營運機構產生之商譽及對其資產與負債帳面金額所作之公允價值調整，視為該國外營運機構之資產及負債，並以其功能性貨幣列報。

友信國際股份有限公司財務報表附註(續)  
(金額除另予註明外，均以新台幣仟元為單位)

5. 資產與負債區分流動與非流動之分類標準

有下列情況之一者，分類為流動資產，非屬流動資產，則分類為非流動資產：

- (1) 預期於正常營業週期中實現該資產，或意圖將其出售或消耗。
- (2) 主要為交易目的而持有該資產。
- (3) 預期於報導期間後十二個月內實現該資產。
- (4) 現金或約當現金，但於報導期間後至少十二個月將該資產交換或用以清償負債受到限制者除外。

有下列情況之一者，分類為流動負債，非屬流動負債，則分類為非流動負債：

- (1) 預期於其正常營業週期中清償該負債。
- (2) 主要為交易目的而持有該負債。
- (3) 預期於報導期間後十二個月內到期清償該負債。
- (4) 不能無條件將清償期限遞延至報導期間後至少十二個月之負債。負債之條款，可能依交易對方之選擇，以發行權益工具而導致其清償者，並不影響其分類。

6. 現金及約當現金

現金及約當現金係庫存現金、活期存款及可隨時轉換成定額現金且價值變動風險甚小之短期並具高度流動性之投資。

7. 金融工具

金融資產與金融負債於本公司成為該金融工具合約條款之一方時認列。

符合國際會計準則第39號「金融工具：認列與衡量」適用範圍之金融資產與金融負債，於原始認列時，係依公允價值衡量，直接可歸屬於金融資產與金融負債(除分類為透過損益按公允價值衡量之金融資產及金融負債外)取得或發行之交易成本，係從該金融資產及金融負債之公允價值加計或減除。

友信國際股份有限公司財務報表附註(續)  
(金額除另予註明外，均以新台幣仟元為單位)

(1) 金融資產

本公司所有慣例交易金融資產之認列與除列，採交易日會計處理。

本公司之金融資產係分類為透過損益按公允價值衡量之金融資產及備供出售金融資產二類。該分類係於金融資產原始認列時視其性質及目的而決定。

透過損益按公允價值衡量之金融資產

透過損益按公允價值衡量之金融資產包括持有供交易及原始認列即指定透過損益按公允價值衡量者。

當符合下列條件之一，分類為持有供交易：

- A. 其取得之主要目的為短期內出售；
- B. 於原始認列時即屬合併管理之可辨認金融工具組合之一部分，且有近期該組合為短期獲利之操作型態之證據；或
- C. 屬衍生工具(財務保證合約或被指定且有效之避險工具之衍生工具除外)。

對於包含一個或多個嵌入式衍生工具之合約，可指定整體混合(結合)合約為透過損益按公允價值衡量之金融資產；或當符合下列因素之一而可提供更攸關之資訊時，於原始認列時指定為透過損益按公允價值衡量：

- A. 該指定可消除或重大減少衡量或認列不一致；或
- B. 一組金融資產、金融負債或兩者，依書面之風險管理或投資策略，以公允價值基礎管理並評估其績效，且本公司內部提供予管理階層之該投資組合資訊，亦以公允價值為基礎。

此類金融資產以公允價值衡量，其再衡量產生之利益或損失認列為損益，該認列為損益之利益或損失包含該金融資產所收取之任何股利或利息(包含於投資當年度收到者)。

對於此類金融資產，若無活絡市場公開報價且公允價值無法可靠衡量時，於報導期間結束日以成本減除減損損失後之金額衡量，並以成本衡量之金融資產列報於資產負債表。

友信國際股份有限公司財務報表附註(續)  
(金額除另予註明外，均以新台幣仟元為單位)

備供出售金融資產

備供出售金融資產係非衍生金融資產，且被指定為備供出售，或未被分類為透過損益按公允價值衡量之金融資產、持有至到期日投資或放款及應收款。

備供出售貨幣性金融資產帳面金額變動中之部分兌換差額、備供出售金融資產以有效利率法計算之利息收入及備供出售權益投資之股利收入，係認列於損益。其餘備供出售金融資產帳面金額之變動，於該投資除列前認列於權益項下；除列時將先前認列於權益項下之累積數重分類至損益。

對於權益工具投資，若無活絡市場公開報價且公允價值無法可靠衡量時，於報導期間結束日以成本減除減損損失後之金額衡量，並以成本衡量之金融資產列報於資產負債表。

金融資產減損

除透過損益按公允價值衡量之金融資產外，其他金融資產係於每一報導期間結束日評估減損，當有客觀證據顯示，因金融資產原始認列後發生之單一或多項損失事項，致使金融資產之估計未來現金流量受損失者，該金融資產即已發生減損。金融資產帳面金額之減少除應收款項係藉由備抵帳戶調降外，其餘則直接由帳面金額中扣除，並將損失認列於損益。

當備供出售權益投資之公允價值低於成本且發生顯著或永久性下跌時，將被認為是一項損失事項。

其他金融資產之損失事項可能包含：

- A. 發行人或交易對方發生重大財務困難；或
- B. 違反合約，例如利息或本金支付之延滯或不償付；或
- C. 債務人很有可能破產或進行其他財務重整；或
- D. 金融資產之活絡市場因發行人財務困難而消失。

本公司針對以攤銷後成本衡量之持有至到期日金融資產與放款及應收款，首先個別評估重大個別金融資產是否存有減損客觀證據，個別不重大之金融資產則以群組評估。若確定個別評估之金融資產無減損客觀證據存在，無論是否重大，將具有類似信用風險特性之金融資產合併為一群組，並以群組進行減損評估。若存有發生減損損失之客觀證據，損失之衡量係以資產之帳面金額與估計未來現金流量現值之差額決定。估計未來現金流量之現值係依該資產原始有效利率折現，惟放款如採浮動利率，其用以衡量減損損失之折現率則為現時有效利率。利息收入係以減少後之資產帳面金額為基礎，並以計算減損損失所採用之現金流量折現率持續估列入帳。

友信國際股份有限公司財務報表附註(續)  
(金額除另予註明外，均以新台幣仟元為單位)

當應收款項預期於未來無法收現時，應收款項及相關之備抵科目即應予沖銷。於認列減損損失之後續年度，若因一事件之發生導致估計減損損失金額增加或減少，則藉由調整備抵科目以增加或減少先前已認列之減損損失。如沖銷之後回收，則此回收認列於損益。

分類為備供出售之權益工具，減損認列金額係以取得成本與目前公允價值之差異所衡量之累積損失，減除先前已認列於損益之減損損失衡量，並自權益項下重分類至損益。權益投資之減損損失不透過損益迴轉；減損後之公允價值增加直接認列於權益。

分類為備供出售之債務工具，減損認列金額係以攤銷後成本與當時公允價值間之差異所衡量之累積損失，減除該資產先前已認列於損益之減損損失衡量。未來利息收入依資產減少後帳面金額為基礎，並以衡量減損損失計算現金流量折現所使用之有效利率設算，利息收入認列於損益。債務工具公允價值如於後續年度增加，且該增加明顯與認列減損損失後發生之事件相關，則減損損失透過損益迴轉。

#### 金融資產除列

本公司持有之金融資產於符合下列情況之一時除列：

- A. 來自金融資產現金流量之合約權利終止。
- B. 已移轉金融資產且將該資產所有權之幾乎所有風險及報酬移轉予他人。
- C. 既未移轉亦未保留資產所有權之幾乎所有風險及報酬，但已移轉對資產之控制。

一金融資產整體除列時，其帳面金額與已收取或可收取對價加計認列於其他綜合損益之任何累計利益或損失總和間之差額係認列於損益。

## (2) 金融負債及權益工具

#### 負債或權益之分類

本公司發行之負債及權益工具係依據合約協議之實質與金融負債及權益工具之定義分類為金融負債或權益。

#### 權益工具

權益工具係指表彰本公司於資產減除所有負債後剩餘權益之任何合約，本公司發行之權益工具係以取得之價款扣除直接發行成本後之金額認列。

友信國際股份有限公司財務報表附註(續)  
(金額除另予註明外，均以新台幣仟元為單位)

複合工具

本公司對所發行之可轉換公司債依其合約條款確認金融負債及權益組成要素。另對所發行之轉換公司債，係於區分權益要素前評估嵌入之買、賣權之經濟特性及風險是否與主債務商品緊密關聯。

不涉及衍生金融工具之負債部分，其公允價值使用性質相當且不具轉換特性債券之市場利率評估，於轉換或贖回清償前，此部分金額分類為以攤銷後成本衡量之金融負債；至於其他與主契約經濟特性風險不緊密關聯之嵌入式衍生金融工具部分(例如嵌入之買回權及贖回權經確認其執行價格無法幾乎等於債務商品於每一執行日之攤銷後成本)，除屬權益組成要素外，分類為負債組成要素，並於後續期間以透過損益按公允價值衡量；權益要素之金額則以轉換公司債公允價值減除負債組成部分決定之，其帳面金額於後續之會計期間不予重新衡量。若所發行之轉換公司債不具權益要素，則依國際會計準則第 39 號「金融工具：認列與衡量」混合工具之方式處理。

交易成本依照原始認列可轉換公司債分攤予負債及權益組成部分之比例，分攤至負債及權益組成部分。

轉換公司債持有人於該轉換公司債到期前要求行使轉換權利時，先將負債組成要素之帳面金額調整至轉換當時應有之帳面金額，作為發行普通股之入帳基礎。

金融負債

符合國際會計準則第39號「金融工具：認列與衡量」適用範圍之金融負債於原始認列時，分類為透過損益按公允價值衡量之金融負債或以攤銷後成本衡量之金融負債。

透過損益按公允價值衡量之金融負債

透過損益按公允價值衡量之金融負債，包括持有供交易之金融負債及原始認列指定透過損益按公允價值衡量之金融負債。

當符合下列條件之一，分類為持有供交易：

- A. 其取得之主要目的為短期內出售；
- B. 於原始認列時即屬合併管理之可辨認金融工具組合之一部分，且有近期該組合為短期獲利之操作型態之證據；或
- C. 屬衍生工具(財務保證合約或被指定且有效之避險工具之衍生工具除外)。

友信國際股份有限公司財務報表附註(續)  
(金額除另予註明外，均以新台幣仟元為單位)

對於包含一個或多個嵌入式衍生工具之合約，可指定整體混合(結合)合約為透過損益按公允價值衡量之金融負債；當符合下列因素之一而可提供更攸關之資訊時，於原始認列時指定為透過損益按公允價值衡量：

- A. 該指定可消除或重大減少衡量或認列不一致；或
- B. 一組金融資產、金融負債或兩者，依書面之風險管理或投資策略，以公允價值基礎管理並評估其績效，且本公司內部提供予管理階層之該投資組合資訊，亦以公允價值為基礎。

此類金融負債再衡量產生之利益或損失認列為損益，該認列為損益之利益或損失包含該金融負債所支付之任何利息。

對於此類金融負債，若無活絡市場公開報價且公允價值無法可靠衡量時，於報導期間結束日以成本衡量，並以成本衡量之金融負債列報於資產負債表。

以攤銷後成本衡量之金融負債

以攤銷後成本衡量之金融負債包括應付款項及借款等，於原始認列後，續後以有效利率法衡量。當金融負債除列及透過有效利率法攤提時，將其相關損益及攤銷數認列於損益。

攤銷後成本之計算考量取得時之折價或溢價及交易成本。

金融負債之除列

當金融負債之義務解除、取消或失效時，則除列該金融負債。

當本公司與債權人間就具重大差異條款之債務工具進行交換，或對現有金融負債之全部或部分條款作重大修改(不論是否因財務困難)，以除列原始負債並認列新負債之方式處理，除列金融負債時，將其帳面金額與所支付或應支付對價總額(包括移轉之非現金資產或承擔之負債)間之差額認列於損益。

(3) 金融資產及負債之互抵

金融資產及金融負債僅於已認列金額目前具互抵之法律行使權利且有意圖以淨額交割或同時變現資產及清償負債時，方能予以互抵並以淨額列示於資產負債表。

友信國際股份有限公司財務報表附註(續)  
(金額除另予註明外，均以新台幣仟元為單位)

(4)金融工具之公允價值

於活絡市場交易之金融工具公允價值係指於每一報導期間結束日之市場報價且不考量交易成本。

對於非屬活絡市場交易之金融工具，其公允價值係以適當之評價技術決定。此評價技術包括使用最近公平市場交易、參考實質上相同另一金融工具目前之公允價值，以及現金流量折現分析或其他評價模式。

8. 衍生金融工具

本公司所持有或發行之衍生金融工具係用以規避匯率風險及利率風險，其中屬指定且為有效避險者，於資產負債表列報為避險之衍生金融資產或金融負債；其餘非屬指定且為有效避險者，則於資產負債表列報為透過損益按公允價值衡量(屬持有供交易)之金融資產或金融負債。

衍生金融工具之原始認列係以衍生金融工具合約簽訂日之公允價值衡量，並於續後採公允價值衡量。當衍生金融工具之公允價值為正數時，為金融資產；公允價值為負數時，則為金融負債。衍生金融工具公允價值變動直接認列於損益，惟涉及現金流量避險及國外營運機構淨投資避險屬有效部分者，則認列於權益項下。

當嵌入於主契約之衍生金融工具，其經濟特性及風險與主契約並非緊密關聯，且主契約非持有供交易或指定透過損益按公允價值衡量時，該嵌入式衍生金融工具應視為獨立之衍生金融工具處理。

9. 存貨

存貨按逐項比較之成本與淨變現價值孰低法評價。

成本指為使存貨達到可供銷售或可供生產狀態及地點所產生之成本：

原物料—以實際進貨成本，採加權平均法

製成品及在製品—包括直接原料、人工及以正常產能分攤之固定製造費用，但不包含借款成本。

淨變現價值指在正常情況下，估計售價減除至完工尚須投入之成本及銷售費用後之餘額。



友信國際股份有限公司財務報表附註(續)  
(金額除另予註明外，均以新台幣仟元為單位)

10. 待出售非流動資產與停業單位

待出售非流動資產或處分群組係指於目前情況下，可依一般條件及商業慣例立即出售，且高度很有可能於一年內完成出售者。分類為待出售之非流動資產與處分群組係以帳面金額與公允價值減處分成本孰低者衡量。

停業單位之收益及費用於報導期間及前一年度比較期間之綜合損益表中，係基於稅後基礎與繼續營業單位之收益及費用分別報導，即使公司於處分子公司後，仍保留一非控制權益亦然。停業單位之稅後相關損益則於綜合損益表中單獨列示。

不動產、廠房及設備與無形資產一經歸屬為待出售後，即不再進行折舊或攤提。

11. 採用權益法之投資

本公司對子公司之投資係依據證券發行人財務報告編製準則第21條之規定，以「採用權益法之投資」表達並作必要之評價調整，以使個體財務報告當期損益及其他綜合損益與合併基礎編製之財務報告中當期損益及其他綜合損益歸屬於母公司業主之分攤數相同，且個體財務報告業主權益與合併基礎編製之財務報告中歸屬於母公司業主之權益相同。此等調整主要係考量投資子公司於合併財務報表依據國際會計準則第27號「合併財務報表」之處理及不同報導個體層級適用國際財務報導準則之差異，並借記或貸記「採用權益法之投資」、「採用權益法之子公司、關聯企業及合資損益份額」或「採用權益法之子公司、關聯企業及合資其他綜合損益份額」等科目。

本公司對關聯企業之投資除分類為待出售資產外，係採用權益法處理。關聯企業係指本公司對其有重大影響者。

於權益法下，投資關聯企業於資產負債表之列帳，係以成本加計取得後本公司對該關聯企業淨資產變動數依持股比例認列之金額。對關聯企業投資之帳面金額及其他相關長期權益於採用權益法減少至零後，於發生法定義務、推定義務或已代關聯企業支付款項之範圍內，認列額外損失及負債。本公司與關聯企業間交易所產生之未實現損益，則依其對關聯企業之權益比例銷除。

當關聯企業之權益變動並非因損益及其他綜合損益項目而發生且不影響本公司對其持股比例時，本公司係按持股比例認列相關所有權權益變動。因而所認列之資本公積於後續處分關聯企業時，係按處分比例轉列損益。

友信國際股份有限公司財務報表附註(續)  
(金額除另予註明外，均以新台幣仟元為單位)

關聯企業增發新股時，本公司未按持股比例認購致使投資比例發生變動，因而使本公司對該關聯企業所享有之淨資產持份發生增減者，以「資本公積」及「採用權益法之投資」調整該增減數。於投資比例變動為減少時，另將先前已認列於其他綜合損益之相關項目，依減少比例重分類至損益或其他適當科目。前述所認列之資本公積於後續處分關聯企業時，係按處分比例轉列損益。

關聯企業之財務報表係就與本公司相同之報導期間編製，並進行調整以使其會計政策與本公司之會計政策一致。

本公司於每一報導期間結束日採用國際會計準則第39號「金融工具：認列與衡量」之規定確認是否有客觀證據顯示對關聯企業之投資發生減損，若有減損之客觀證據，則本公司即依國際會計準則第36號「資產減損」之規定以關聯企業之可回收金額與帳面金額間之差異數計算減損金額，並將該金額認列於對關聯企業之損益中。前述可回收金額如採用該投資之使用價值，本公司則依據下列估計決定相關使用價值：

- (1) 本公司所享有關聯企業估計未來產生現金流量現值之份額，包括關聯企業因營運所產生之現金流量及最終處分該投資所得之價款；或
- (2) 本公司預期由該投資收取股利及最終處分該投資所產生之估計未來現金流量現值。

因構成投資關聯企業帳面金額之商譽組成項目，並未單獨認列，故無須對其適用國際會計準則第36號「資產減損」商譽減損測試之規定。

當喪失對關聯企業之重大影響時，本公司係以公允價值衡量並認列所保留之投資部分。喪失重大影響時該投資關聯企業之帳面金額與所保留投資之公允價值加計處分所得價款間之差額，則認列為損益。

本公司對聯合控制個體之投資除分類為待出售資產外，亦採用前述權益法處理。聯合控制個體係指本公司對其具有聯合控制且涉及設立公司、合夥或其他個體者。

## 12. 不動產、廠房及設備

不動產、廠房及設備係以取得成本為認列基礎，並減除累計折舊及累計減損後列示，前述成本包含不動產、廠房及設備之拆卸、移除及復原其所在地點之成本及因未完工程所產生之必要利息支出。不動產、廠房及設備之各項組成若屬重大，則單獨提列折舊。當不動產、廠房及設備之重大組成項目須被定期重置，本公司將該項目視為個別資產並以特定耐用年限及折舊方法分別認列。該等被重置部分之帳面金額，則依國際會計準則第16號「不動產、廠房及設備」之除列規定予以除列。重大檢修成本若符合認列條件，係視為替換成本而認列為廠房及設備帳面金額之一部分，其他修理及維護支出則認列至損益。

友信國際股份有限公司財務報表附註(續)  
(金額除另予註明外，均以新台幣仟元為單位)

折舊係以直線法按下列資產之估計耐用年限計提：

房屋及建築	3~51年
機器設備	1~10年
模具設備	3年
運輸設備	5~6年
辦公設備	3~9年
租賃改良物	2~10年
其他設備	2~11年

不動產、廠房及設備之項目或任一重要組成部分於原始認列後，若予處分或預期未來不會因使用或處分而有經濟效益之流入，則予以除列並認列損益。

不動產、廠房及設備之殘值、耐用年限及折舊方法係於每一財務年度終了時評估，若預期值與先前之估計不同時，該變動視為會計估計變動。

### 13. 無形資產

單獨取得之無形資產於原始認列時係以成本衡量。無形資產於原始認列後，係以其成本減除累計攤銷及累計減損損失後之金額作為帳面金額。不符合認列條件之內部產生無形資產不予資本化，而係於發生時認列至損益。

無形資產之耐用年限區分為有限及非確定耐用年限。

有限耐用年限之無形資產係於其耐用年限內攤銷，並於存有減損跡象時進行減損測試。有限耐用年限之無形資產攤銷期間及攤銷方法係至少於每一財務年度結束時進行複核。若資產之預估耐用年限與先前之估計不同或未來經濟效益消耗之預期型態已發生改變，則攤銷方法或攤銷期間將予以調整並視為會計估計變動。

非確定耐用年限之無形資產不予攤銷，但於每一年度依個別資產或現金產生單位層級進行減損測試。非確定耐用年限之無形資產係於每期評估是否有事件及情況繼續支持該資產之耐用年限仍屬非確定。若耐用年限由非確定改為有限耐用年限時，則推延適用。

無形資產之除列所產生之利益或損失係認列至損益。

友信國際股份有限公司財務報表附註(續)  
(金額除另予註明外，均以新台幣仟元為單位)

技術授權金

技術授權金已由授權人授予七年期之使用權利，採直線法攤提。

電腦軟體

電腦軟體成本於其估計效益年限(1~10年)採直線法攤提。

14. 非金融資產之減損

本公司於每一報導期間結束日評估所有適用國際會計準則第36號「資產減損」之資產是否存有減損跡象。如有減損跡象或須針對某一資產每年定期進行減損測試，本公司即以個別資產或資產所屬之現金產生單位進行測試。減損測試結果如資產或資產所屬現金產生單位之帳面金額大於其可回收金額，則認列減損損失。可回收金額為淨公允價值或使用價值之較高者。

本公司於每一報導期間結束日針對商譽以外之資產，評估是否有跡象顯示先前已認列之減損損失可能已不存在或減少。如存有此等跡象，本公司即估計該資產或現金產生單位之可回收金額。若可回收金額因資產之估計服務潛能變動而增加時，則迴轉減損。惟迴轉後帳面金額不超過資產在未認列減損損失情況下，減除應提列折舊或攤銷後之帳面金額。

繼續營業單位之減損損失及迴轉數係認列於損益。

15. 庫藏股票

本公司於取得本公司股票(庫藏股票)時係以取得成本認列並作為權益之減項。庫藏股票交易之價差認列於權益項下。

16. 收入認列

收入係於經濟效益將很有可能流入本公司且金額能可靠衡量時認列。收入以已收或應收取對價之公允價值衡量。各項收入認列之條件及方式列示如下：

商品銷售

銷售商品之收入於符合下列所有條件時認列：已將商品所有權之重大風險與報酬移轉予買方、對於已出售之商品既不持續參與管理亦未維持有效控制、收入金額能可靠衡量、與交易有關之經濟效益很有可能流入企業、與交易相關之成本能可靠衡量。

友信國際股份有限公司財務報表附註(續)  
(金額除另予註明外，均以新台幣仟元為單位)

17. 借款成本

直接可歸屬於取得、建造或生產符合要件之資產的借款成本，予以資本化為該資產成本之一部分。其他所有借款成本則認列為發生期間之費用。借款成本係包括與舉借資金有關而發生之利息及其他成本。

18. 退職後福利計畫

本公司員工退休辦法適用於所有正式任用之員工，員工退休基金全數提存於勞工退休準備金監督委員會管理，並存入退休基金專戶，由於上述退休金係以退休準備金監督委員會名義存入，與本公司完全分離，故未列入上開個體財務報告中。國外分公司員工退休辦法係依當地法令規定辦理。

對於屬確定提撥計畫之退職後福利計畫，本公司每月負擔之員工退休金提撥率，不得低於員工每月薪資百分之六，所提撥之金額認列為當期費用；國外分公司則依當地特定比例提撥並認列為當期費用。

對於屬確定福利計畫之退職後福利計畫，依據預計單位福利法於年度報導期間結束日按精算報告提列，精算損益於發生時，列入其他綜合損益項下，並立即認列於保留盈餘。

19. 所得稅

所得稅費用(利益)係指包含於決定本期損益中，與當期所得稅及遞延所得稅有關之彙總數。

當期所得稅

本期及前期之當期所得稅負債(資產)，係以報導期間結束日已立法或實質性立法之稅率及稅法衡量。當期所得稅與認列於其他綜合損益或直接認列於權益之項目有關者，係分別認列於其他綜合損益或權益而非損益。

未分配盈餘加徵百分之十營利事業所得稅部分，於股東會決議分配盈餘之日列為所得稅費用。

遞延所得稅

遞延所得稅係就報導期間結束日，資產與負債之課稅基礎與其於資產負債表之帳面金額間所產生之暫時性差異予以計算。

友信國際股份有限公司財務報表附註(續)  
(金額除另予註明外，均以新台幣仟元為單位)

除下列兩者外，所有應課稅暫時性差異皆予認列為遞延所得稅負債：

- (1) 商譽之原始認列；或非屬企業合併交易所產生，且於交易當時既不影響會計利潤亦不影響課稅所得(損失)之資產或負債原始認列；
- (2) 因投資子公司、關聯企業及合資權益所產生，其迴轉時點可控制且於可預見之未來很有可能不會迴轉之應課稅暫時性差異。

除下列兩者外，可減除暫時性差異、未使用課稅損失及未使用所得稅抵減產生之遞延所得稅資產，於很有可能未來課稅所得之範圍內認列：

- (1) 與非屬企業合併交易，且於交易當時既不影響會計利潤亦不影響課稅所得(損失)之資產或負債原始認列所產生之可減除暫時性差異有關；
- (2) 與投資子公司、關聯企業及合資權益所產生之可減除暫時性差異有關，僅於可預見之未來很有可能迴轉且迴轉當時有足夠之課稅所得以供該暫時性差異使用之範圍內認列。

遞延所得稅資產及負債係以預期資產實現或負債清償當期之稅率衡量，該稅率並以報導期間結束日已立法或實質性立法之稅率及稅法為基礎。遞延所得稅資產及負債之衡量係反映報導期間結束日預期回收資產或清償負債帳面金額之方式所產生之租稅後果。遞延所得稅與不列於損益之項目有關者，亦不認列於損益，而係依其相關交易認列於其他綜合損益或直接認列於權益。遞延所得稅資產於每一報導期間結束日予以重新檢視並認列。

遞延所得稅資產與負債僅於當期所得稅資產及當期所得稅負債之互抵具有法定執行權，且遞延所得稅係屬同一納稅主體並與由同一稅捐機關課徵之所得稅有關時，可予互抵。

## 五、重大會計判斷、估計及假設不確定性之主要來源

本公司編製個體財務報告時，管理階層須於報導期間結束日進行判斷、估計及假設，此將影響收入、費用、資產與負債報導金額及或有負債之揭露。然而，這些重大假設與估計之不確定性可能導致資產或負債之帳面金額須於未來期間進行重大調整之結果。

### 1. 估計及假設

於報導期間結束日對有關未來所作之估計及假設不確定性之主要來源資訊，具有導致資產及負債帳面金額於下一財務年度重大調整之重大風險。茲說明如下：

友信國際股份有限公司財務報表附註(續)  
(金額除另予註明外，均以新台幣仟元為單位)

(1) 金融工具之公允價值

當認列於資產負債表之金融資產及金融負債公允價值無法由活絡市場取得時，公允價值將運用評價技術來決定，包括收益法(例如現金流量折現模式)或市場法，這些模式所用之假設變動將會影響所報導金融工具之公允價值。請詳附註十二。

(2) 非金融資產之減損

當資產或現金產生單位之帳面金額大於其可回收金額時，即發生減損。可回收金額係指公允價值減處分成本與使用價值，二者孰高者。公允價值減處分成本之計算，是基於公平交易下具約束力之銷售協議之價格或資產之市價，經減除直接可歸屬於處分資產之增額成本後之金額。使用價值是基於現金流量折現模式之計算。現金流量之預估係依據未來五年之預算，且不含本公司尚未承諾之重組，或為加強該被測試現金產生單位資產績效所需之未來重大投資。可回收金額容易受到現金流量折現模式所使用的折現率及基於外推目的所使用之預期未來現金流入與成長率之影響。

(3) 退職後福利計畫

退職後福利計畫之退休金成本與確定福利義務現值係取決於精算評價。精算評價牽涉各種不同假設，包括：折現率之決定、未來薪資之增加、死亡率和未來退休金給付之增加等。對用以衡量退休金成本與確定福利義務所使用假設之詳細說明請詳附註六。

(4) 所得稅

所得稅的不確定性存在於對複雜稅務法規之解釋、產生未來課稅所得的金額及時點。由於廣泛的國際商業關係與契約的長期性和複雜性，其實際結果與所作假設間產生之差異，或此等假設於未來之改變，可能迫使將已入帳的所得稅利益和費用於未來予以調整。對所得稅之提列，係依據本公司營業所在各國之稅捐機關可能的查核結果，所作之合理估計。所提列的金額是基於不同因素，例如：以往稅務查核經驗及課稅主體與所屬稅捐機關對稅務法規解釋之不同。此解釋之差異，因公司個別企業所在地之情況，而可能產生各種議題。

未使用之課稅損失與所得稅抵減遞轉後期及可減除暫時性差異，係於未來很有可能產生課稅所得或有應課稅暫時性差異之範圍內，認列遞延所得稅資產。決定遞延所得稅資產可認列之金額係以未來課稅所得及應課稅暫時性差異可能發生之時點及水準併同未來之稅務規劃策略為估計之依據。截至民國一〇二年十二月三十一日，有關本公司尚未認列之遞延所得稅資產說明請詳附註六。

友信國際股份有限公司財務報表附註(續)  
(金額除另予註明外，均以新台幣仟元為單位)

六、重要會計科目之說明

1. 現金及約當現金

	102. 12. 31	101. 12. 31	101. 1. 1
庫存現金及活期存款	\$534, 061	\$52, 382	\$55, 594

2. 透過損益按公允價值衡量之金融資產

	102. 12. 31	101. 12. 31	101. 1. 1
指定透過損益按公允價值衡量之金融資產：			
可轉換公司債債券	\$9, 930	\$14, 760	\$14, 640
持有供交易：			
未指定避險關係之衍生金融工具			
遠期外匯合約	-	-	27
嵌入式衍生金融工具－可轉換公司債之 賣回權及贖回權	-	23	57
合    計	\$9, 930	\$14, 783	\$14, 724
流    動	\$9, 930	\$14, 783	\$14, 724
非 流 動	-	-	-
合    計	\$9, 930	\$14, 783	\$14, 724

本公司持有供交易金融資產未有提供擔保之情況。

3. 應收票據及應收票據－關係人

	102. 12. 31	101. 12. 31	101. 1. 1
應收票據	\$4, 791	\$6, 489	\$4, 465
減：備抵呆帳	-	-	-
小    計	\$4, 791	\$6, 489	\$4, 465
應收票據－關係人	\$2, 318	\$2, 323	\$1, 176
減：備抵呆帳	-	-	-
小    計	\$2, 318	\$2, 323	\$1, 176
合    計	\$7, 109	\$8, 812	\$5, 641

本公司之應收票據未有提供擔保之情況。



友信國際股份有限公司財務報表附註(續)  
(金額除另予註明外，均以新台幣仟元為單位)

4. 應收帳款及應收帳款－關係人

	102. 12. 31	101. 12. 31	101. 1. 1
應收帳款	\$403,468	\$353,395	\$418,367
減：備抵呆帳	(4,995)	(18,380)	(19,991)
小計	<u>\$398,473</u>	<u>\$335,015</u>	<u>\$398,376</u>
應收帳款－關係人	\$57,637	\$52,251	\$21,162
減：備抵呆帳	-	-	-
小計	<u>\$57,637</u>	<u>\$52,251</u>	<u>\$21,162</u>
合計	<u>\$456,110</u>	<u>\$387,266</u>	<u>\$419,538</u>

本公司之應收帳款未有提供擔保之情況。

本公司對客戶之授信期間通常為60天至90天。有關應收帳款及應收帳款－關係人減損所提列之呆帳變動及帳齡分析資訊如下(信用風險揭露請詳附註十二)：

	個別評估 之減損損失	群組評估 之減損損失	合計
102. 1. 1	\$9,105	\$9,275	\$18,380
當期發生(迴轉)之金額	(1,190)	(3,350)	(4,540)
因無法收回而沖銷	(8,845)	-	(8,845)
匯率變動之影響	930	(930)	-
102. 12. 31	<u>-</u>	<u>\$4,995</u>	<u>\$4,995</u>
101. 1. 1	\$14,732	\$5,259	\$19,991
當期發生(迴轉)之金額	(2,855)	3,503	648
因無法收回而沖銷	(2,259)	-	(2,259)
匯率變動之影響	(513)	513	-
101. 12. 31	<u>\$9,105</u>	<u>\$9,275</u>	<u>\$18,380</u>

本公司民國一〇二年及一〇一年十二月三十一日個別評估之減損損失主要係因交易對方已有財務困難，所認列之金額為應收帳款帳面金額與預期回收金額現值之差額，本公司對該等應收帳款並未持有任何擔保品。

友信國際股份有限公司財務報表附註(續)  
(金額除另予註明外，均以新台幣仟元為單位)

應收帳款及應收帳款－關係人淨額之逾期帳齡分析如下：

	已逾期但尚未減損之應收帳款					合 計
	未逾期 且未減損	30天內	31-60天	61-90天	91-180天	
102. 12. 31	\$432, 101	\$19, 853	\$2, 840	\$1, 213	\$103	\$456, 110
101. 12. 31	\$333, 264	\$43, 128	\$9, 319	\$1, 215	\$340	\$387, 266
101. 1. 1	\$370, 804	\$42, 464	\$4, 045	\$2, 143	\$82	\$419, 538

5. 存貨

	102. 12. 31	101. 12. 31	101. 1. 1
原 料	\$115, 236	\$92, 586	\$142, 162
在 製 品	112, 949	99, 025	105, 167
製 成 品	21, 786	22, 374	26, 952
商 品	12, 388	9, 168	13, 657
合 計	262, 359	223, 153	287, 938
減：備抵存貨跌價	(6, 730)	(7, 840)	(22, 600)
淨 額	\$255, 629	\$215, 313	\$265, 338

本公司民國一〇二年度認列為費用之存貨成本為1,943,482仟元，包括存貨跌價回升利益1,110仟元。因先前導致存貨淨變現價值低於成本之因素已消失，因而出現存貨跌價回升利益。

本公司民國一〇一年度認列為費用之存貨成本為1,948,198仟元，包括存貨跌價回升利益14,760仟元。因先前導致存貨淨變現價值低於成本之因素已消失，因而出現存貨跌價回升利益。

前述存貨未有提供擔保之情事。

6. 備供出售金融資產

	102. 12. 31	101. 12. 31	101. 1. 1
股 票	\$113, 328	\$113, 328	\$113, 328
流 動	-	-	-
非流動	\$113, 328	\$113, 328	\$113, 328
合 計	\$113, 328	\$113, 328	\$113, 328

本公司備供出售金融資產未有提供擔保情形。

友信國際股份有限公司財務報表附註(續)  
(金額除另予註明外，均以新台幣仟元為單位)

7. 採用權益法之投資

被投資公司名稱	102. 12. 31		101. 12. 31		101. 1. 1	
	金額	持股比例	金額	持股比例	金額	持股比例
投資子公司：						
QST International Corp.	\$767,462	100%	\$652,034	100%	\$582,956	100%
聯信檢測(股)公司	52,586	100%	45,539	100%	43,369	100%
NEWCO International Co., Ltd.	31,723	49%	26,657	49%	18,853	49%
YESWIN CORPORATION	43,805	100%	41,575	100%	38,201	100%
富洋企業(股)公司	52,196	100%	55,808	100%	4,932	100%
BQG International Holdings	329,053	100%	287,798	100%	271,211	100%
BQG N. America CORP	2,788	100%	-	100%	-	100%
小計	1,279,613		1,109,411		959,522	
投資關聯企業：						
欣富山國際(股)公司	43,960	50%	34,641	50%	12,127	30%
合計	<u>\$1,323,573</u>		<u>\$1,144,052</u>		<u>\$971,649</u>	

投資關聯企業未有提供擔保之情事。

(1) 投資子公司於個體財務報告係以「採用權益法之投資表達」，並作必要之評價調整。

(2) 本公司投資關聯企業之彙總財務資訊如下：

	102. 12. 31	101. 12. 31	101. 1. 1
總資產(100%)	\$141,197	\$109,594	\$48,493
總負債(100%)	\$53,276	\$40,312	\$8,069
		102年度	101年度
收入(100%)		\$175,727	\$81,550
淨利(淨損)(100%)		\$22,559	\$13,124

友信國際股份有限公司財務報表附註(續)  
(金額除另予註明外，均以新台幣仟元為單位)

8. 不動產、廠房及設備		土地	房屋及建築物	機器設備	模具設備	運輸設備	辦公設備	租賃改良	其他設備	未完工程	合計
成本：		\$135,301	\$286,111	\$258,469	\$116,103	\$17,103	\$8,457	\$45,507	\$102,498	-	\$969,549
102.1.1	增添	-	-	33,600	37,844	-	-	695	1,148	\$1,416	74,703
	處分	-	-	(100)	-	(3,712)	-	-	-	-	(3,812)
	移轉	-	-	(1,304)	-	-	(2,680)	-	3,984	-	-
	其他變動	-	-	188	-	-	-	60	-	-	248
102.12.31		\$135,301	\$286,111	\$290,853	\$153,947	\$13,391	\$5,777	\$46,262	\$107,630	\$1,416	\$1,040,688
101.1.1	增添	\$135,301	\$284,339	\$256,743	\$77,436	\$17,899	\$7,266	\$45,327	\$101,454	-	\$925,765
	處分	-	1,772	2,776	38,667	1,507	1,191	180	1,044	-	47,137
	其他變動	-	-	(1,532)	-	(2,303)	-	-	-	-	(3,835)
	其他變動	-	-	482	-	-	-	-	-	-	482
101.12.31		\$135,301	\$286,111	\$258,469	\$116,103	\$17,103	\$8,457	\$45,507	\$102,498	-	\$969,549
折舊及減損：											
102.1.1	折舊	-	\$45,072	\$136,975	\$63,289	\$12,725	\$4,714	\$45,251	\$72,130	-	\$380,156
	處分	-	6,044	25,694	33,906	1,262	1,237	146	10,130	-	78,419
	移轉	-	-	(95)	-	(3,336)	-	-	-	-	(3,431)
	其他變動	-	-	(308)	-	-	(2,609)	-	2,917	-	-
102.12.31		-	\$51,116	\$162,266	\$97,195	\$10,651	\$3,342	\$45,397	\$85,177	-	\$455,144
101.1.1	折舊	-	\$39,015	\$112,823	\$33,651	\$12,296	\$3,420	\$44,830	\$62,181	-	\$308,216
	處分	-	6,057	25,377	29,638	2,029	1,294	421	9,949	-	74,765
	其他變動	-	-	(1,225)	-	(1,600)	-	-	-	-	(2,825)
101.12.31		-	\$45,072	\$136,975	\$63,289	\$12,725	\$4,714	\$45,251	\$72,130	-	\$380,156
淨帳面金額：											
102.12.31		\$135,301	\$234,995	\$128,587	\$56,752	\$2,740	\$2,435	\$865	\$22,453	\$1,416	\$585,544
101.12.31		\$135,301	\$241,039	\$121,494	\$52,814	\$4,378	\$3,743	\$256	\$30,368	-	\$589,393
101.1.1		\$135,301	\$245,324	\$143,920	\$43,785	\$5,603	\$3,846	\$497	\$39,273	-	\$617,549

不動產、廠房及設備提供擔保情形，請參閱附註八。

友信國際股份有限公司財務報表附註(續)  
(金額除另予註明外，均以新台幣仟元為單位)

9. 短期借款

	利率區間(%)	102. 12. 31	101. 12. 31	101. 1. 1
無擔保銀行借款	-	-	\$163, 990	\$70, 000

本公司截至民國一〇二年十二月三十一日、一〇一年十二月三十一日及一〇一年一月一日，尚未使用之短期借款額度分別約為559, 020仟元、520, 960仟元及581, 125仟元。

10. 透過損益按公允價值衡量之金融負債

	102. 12. 31	101. 12. 31	101. 1. 1
持有供交易：			
未指定避險關係之衍生金融工具			
遠期外匯合約	-	\$96	\$513
流動	-	\$96	\$513
非流動	-	-	-
合計	-	\$96	\$513

11. 應付公司債

	102. 12. 31	101. 12. 31	101. 1. 1
應付國內有擔保可轉換公司債			
負債要素：			
應付國內轉換公司債面額	-	\$114, 700	\$188, 100
應付國內轉換公司債折價	-	(3, 127)	(10, 122)
小計	-	111, 573	177, 978
減：一年內到期部分	-	(111, 573)	(177, 978)
淨額	-	-	-

本公司於民國九十九年十二月九日發行票面利率為0%之國內有擔保可轉換公司債，此轉換公司債經依照合約條款分析，組成要素包括：主債、嵌入式衍生金融工具(發行人可贖回之選擇權及持有人要求發行人贖回之選擇權)及權益要素(持有人可要求轉換為發行人普通股之選擇權)，主要發行條款如下：

發行總額：新台幣200, 000仟元

發行期間：民國九十九年十二月九日至民國一〇二年十二月九日

友信國際股份有限公司財務報表附註(續)  
(金額除另予註明外，均以新台幣仟元為單位)

重要贖回條款：

- A. 本轉換公司債發行滿一個月後之翌日(100.01.10)起至發行期間屆滿前四十日(102.10.30)止，本公司普通股之收盤價若連續三十個營業日超過當時轉換價格達30%以上時。
- B. 本轉換公司債發行滿一個月翌日(100.01.10)至發行期間屆滿前四十日(102.10.30)止，本轉換公司債尚未轉換之餘額低於原發行總額之10%時。
- C. 本轉換公司債以發行滿二年(101.12.09)當日為債券持有人賣回基準日，債券持有人得於賣回基準日前三十日至前五日之間，要求本公司以債券面額加計利息補償金將其所持有之本轉換公司債贖回(滿二年為債券面額之102.5156%)。

轉換辦法：

- A. 轉換標的：本公司之普通股。
- B. 轉換期間：債券持有人得於民國一〇〇年一月十日起至民國一〇二年十一月二十九日止，請求轉換為本公司普通股，以代替本公司之現金償付。
- C. 轉換價格及其調整：轉換價格於發行時訂為每股新臺幣23元，遇有本公司普通股股份發生符合發行條款規定之調整轉換價格事項時，轉換價格依發行條款規定公式調整之。民國一〇二年十二月三十一日、一〇一年十二月三十一日及一〇一年一月一日之轉換價格分別為每股新臺幣19.4元、19.9元及21.9元。

轉換贖回情形：

本公司已於民國一〇二年十一月自公開市場買回上述可轉換公司債面額2,700仟元予以註銷，支付價款5,675仟元。

買回價格分析如下：

	買回價格	帳面價值	差額
(1)負債組成要素：			
應付公司債	\$2,801	\$2,700	\$101
(2)權益組成要素：			
普通股認股權	\$2,874	\$66	\$2,808

上述買回價格分攤予負債及權益組成要素與帳面價值差額，產生買回損失101仟元及累積盈虧2,808仟元。

另本公司債於民國一〇二年十二月三十一日、一〇一年十二月三十一日及一〇一年一月一日已轉換金額分別為197,300仟元、85,300仟元及11,900仟元。

上述應付公司債之本公司提供抵押或擔保情形，請參閱附註八。

友信國際股份有限公司財務報表附註(續)  
(金額除另予註明外，均以新台幣仟元為單位)

12. 長期借款

民國一〇二年十二月三十一日、一〇一年十二月三十一日及一〇一年一月一日長期借款明細如下：

債權人	契約期間	102. 12. 31	利率(%)	償還期間及辦法
兆豐銀行台南分行 聯貸借款-甲項 (擔保借款)	102. 03. 25~ 105. 03. 25	\$400, 000	2. 2526%	自授信首次動用日起算屆滿一年之日為第一期，其後每六個月為一期，計分五期清償。第一~四期各清償本金之10%，餘為第五期到期日一次清償。
兆豐銀行台南分行 聯貸借款-乙項 (擔保借款)	102. 03. 25~ 105. 03. 25	529, 265	2. 2526%~ 2. 6427%	自授信首次動用日起算屆滿二年之日，按乙項授信額度遞減10%，於自授信首次動用日起算至屆滿二年六個月之日，按乙項原授信額度再遞減10%，其餘80%之乙項授信額度得循環動用，直到契約期間屆滿時，須全數清償。
小 計		929, 265		
減：一年內到期		(80, 000)		
未攤銷聯貸費用		(3, 564)		
合 計		<u>\$845, 701</u>		

債權人	契約期間	101. 12. 31	利率(%)	償還期間及辦法
兆豐銀行台南分行 聯貸借款-甲項 (擔保借款)	99. 05. 12~ 102. 05. 12	\$288, 000	2. 2526%	自授信首次動用日起算屆滿一年之日為第一期，其後每六個月為一期，計分五期清償。第一~四期各清償本金之10%，餘為第五期到期日一次清償。
兆豐銀行台南分行 聯貸借款-乙項 (擔保借款)	99. 05. 12~ 102. 05. 12	364, 950	1. 1675%~ 2. 2526%	自授信首次動用日起算屆滿二年之日，按乙項授信額度遞減5%，於自授信首次動用日起算至屆滿二年六個月之日，按乙項原授信額度再遞減10%，其餘85%之乙項授信額度得循環動用，直到契約期間屆滿時，須全數清償。
小 計		652, 950		
減：一年內到期		-		
未攤銷聯貸費用		(533)		
合 計		<u>\$652, 417</u>		

友信國際股份有限公司財務報表附註(續)  
(金額除另予註明外，均以新台幣仟元為單位)

債權人	契約期間	101.1.1	利率(%)	償還期間及辦法
兆豐銀行台南分行 聯貸借款-甲項 (擔保借款)	99.05.12~ 102.05.12	\$384,000	2.2526%	自授信首次動用日起算屆滿一年之日為第一期，其後每六個月為一期，計分五期清償。第一~四期各清償本金之10%，餘為第五期到期日一次清償。
兆豐銀行台南分行 聯貸借款-乙項 (擔保借款)	99.05.12~ 102.05.12	231,350	1.3774%~ 2.2526%	自授信首次動用日起算屆滿二年之日，按乙項授信額度遞減5%，於自授信首次動用日起算至屆滿二年六個月之日，按乙項原授信額度再遞減10%，其餘85%之乙項授信額度得循環動用，直到契約期間屆滿時，須全數清償。
小計		615,350		
減：一年內到期		(96,000)		
未攤銷聯貸費用		(2,233)		
合計		<u>\$517,117</u>		

(2)A. 本公司於民國九十九年一月二十九日與兆豐銀行等15家金融機構簽定授信總額度為12億元之聯合貸款，其中

- ①甲項額度：480,000仟元，係供債務人財務重組暨充實中期營運週轉資金所需，不得循環使用，上述所謂財務重組包含償還96年聯貸案下之結欠債務。
- ②乙項額度：570,000仟元，供充實中期營運週轉、以開發擔保信用狀保證債務人轉投資大陸之「蘇州友匯五金工業有限公司」及「友匯貿易(上海)有限公司」以取得所需之銀行融資之用。
- ③丙項額度：150,000仟元，以發行商業本票籌措營運週轉金之用，得循環使用。

其中乙項貸款到期循環使用時，得以新動撥額度所得款項直接償付原到期之部份，就金額相等之部份，管理銀行及各相關授信銀行均無須另作資金匯款進出動作。

B. 另於本合約存續期間(99.5.12~102.5.12)內，應根據經管理銀行同意之債務人之會計師查核簽證之年度合併財務報告及查核簽證或核閱之半年度合併財務報告，核算下列各款規定之財務比率，並應維持下列各款所定之財務比率數值：

- ①流動比率：不得低於100%。(甲項授信第五期之應攤還本金，乙項及丙項授信轉列為一年內到期長期負債時，不列入當期流動負債金額。)
- ②負債比率(總負債/有形淨值)：不得高於250%。
- ③利息保障倍數(稅前淨利加利息費用、折舊及攤銷費用/當期利息費用)：不得低於3倍。



友信國際股份有限公司財務報表附註(續)  
(金額除另予註明外，均以新台幣仟元為單位)

- C. 如有不符上述任一項財務比率之情事發生時，年度合併財務報告者，債務人應自公告財務報告起四個月內改善，半年度合併財務報告者，債務人應自公告財務報告起八個月內改善之，否則視為違約，管理銀行得就本金利率改按補償利率浮動計收利息。管理銀行得就本授信案未受償總餘額，依年費率0.1%，按月計算支付違約作業費予管理銀行。
- D. 本公司已於民國一〇二年三月二十五日動用14億1仟萬元之新聯合貸款，以提前清償該聯合貸款之借款。
- (3)A. 本公司於民國一〇一年十月十九日與兆豐銀行等18家金融機構簽定授信總額度為14億1仟萬元之聯合貸款，其中
- ①甲項額度：400,000仟元，係供債務人財務重組暨充實中期營運週轉資金所需，不得循環使用，上述所謂財務重組包含償還99年聯貸案下之結欠債務。
  - ②乙項額度：860,000仟元，供充實中期營運週轉之用，得循環使用。
  - ③丙項額度：美金9,000仟元，以開發擔保信用狀保證債務人轉投資大陸之「蘇州友匯五金工業有限公司」及「友匯貿易(上海)有限公司」以取得所需之銀行融資之用。
  - ④丁項額度：150,000仟元，以發行商業本票籌措營運週轉金之用，得循環使用。
- 其中乙項貸款到期循環使用時，得以新動撥額度所得款項直接償付原到期之部份，就金額相等之部份，管理銀行及各相關授信銀行均無須另作資金匯款進出動作。
- B. 另於本合約存續期間內(102.3.25~105.3.25)，應根據經管理銀行同意之債務人之會計師查核簽證之年度合併財務報告及查核簽證或核閱之半年度合併財務報告，核算下列各款規定之財務比率，並應維持下列各款所定之財務比率數值：
- ①流動比率：不得低於100%。(甲項授信第五期之應攤還本金，乙項、丙項及丁項授信轉列為一年內到期長期負債時，不列入當期流動負債金額。)
  - ②負債比率(總負債/有形淨值)：不得高於250%。
  - ③利息保障倍數(稅前淨利加利息費用、折舊及攤銷費用/當期利息費用)：不得低於3倍。
- C. 如有不符上述任一項財務比率之情事發生時，年度合併財務報告者，債務人應自該年度合併財務報告於主管機關指定之網站公告之日起至次年半年度合併財務報告於主管機關指定之網站公告之日止改善之；半年度合併財報，應自公告該半年度合併財務報告於主管機關指定之網站公告之日起至該年度合併財務報告於主管機關指定之網站公告之日止改善之，否則視為違約，管理銀行得就本授信案未受償總餘額，依年費率0.1%，按月計算支付違約作業費予管理銀行。
- D. 本公司得於本授信案首次動用日起算屆滿2年之6個月內(即為104.3.25~104.9.25)，申請延展甲項、乙項及丙項授信之授信期間2年，並以申請延展1次為限。

銀行擔保借款係以部分不動產、廠房及設備提供擔保，擔保情形請參閱附註八。

友信國際股份有限公司財務報表附註(續)  
(金額除另予註明外，均以新台幣仟元為單位)

13. 其他長期借款

(1) 民國一〇二年十二月三十一日、一〇一年十二月三十一日及一〇一年一月一日其他長期借款淨額明細如下：

102.12.31應付商業本票			
保證或承兌機構	發行期間	利率區間	金額
兆豐票券	102.12.17~103.03.13	2.14%	\$25,000
中華票券	102.12.17~103.03.13	2.14%	25,000
國際票券	102.12.17~103.03.13	2.14%	25,000
減：長期應付票券折價			(156)
現 值			74,844
減：一年內到期部分			-
淨 額			<u>\$74,844</u>

101.12.31應付商業本票			
保證或承兌機構	發行期間	利率區間	金額
兆豐票券	101.11.09~102.01.08	2.178%	\$25,000
中華票券	101.11.09~102.01.08	2.178%	25,000
國際票券	101.11.09~102.01.08	2.178%	25,000
減：長期應付票券折價			(16)
現 值			74,984
減：一年內到期部分			-
淨 額			<u>\$74,984</u>

101.1.1應付商業本票			
保證或承兌機構	發行期間	利率區間	金額
兆豐票券	100.12.02~101.03.01	2.178%	\$25,000
中華票券	100.12.02~101.03.01	2.178%	25,000
國際票券	100.12.02~101.03.01	2.178%	25,000
減：長期應付票券折價			(151)
現 值			74,849
減：一年內到期部分			-
淨 額			<u>\$74,849</u>

- (2) 長期應付票券(契約期間:99.5.12~102.5.12)係為本公司於民國九十九年一月二十九日與兆豐銀行等15家金融機構簽定授信總額度為12億元之聯合貸款中之丙項貸款，其授信期間因受票券公司之法令限制，僅得訂定1年期，但合約中已註明若公司無違約之情事則到期可續約。另其他有關聯貸案之說明詳六、12。本公司已於民國一〇二年三月二十五日動用14億1仟萬元之新聯合貸款，以提前清償該聯合貸款之借款。
- (3) 長期應付票券(契約期間:102.3.25~105.3.25)係本公司於民國一〇一年十月十九日與兆豐銀行等18家金融機構簽定授信總額度為14億1仟萬元之聯合貸款中之丁項貸款，其授信期間因受票券公司之法令限制，僅得訂定1年期，但合約中已註明若公司無違約之情事則到期可續約。另其他有關聯貸案之說明詳六、12。
- (4) 長期應付票券係以部分不動產、廠房及設備提供擔保，擔保情形請參閱附註八。

友信國際股份有限公司財務報表附註(續)  
(金額除另予註明外，均以新台幣仟元為單位)

14. 退職後福利計畫

確定提撥計畫

本公司依「勞工退休金條例」訂定之員工退休辦法係屬確定提撥計畫。依該條例規定，本公司每月負擔之勞工退休金提撥率，不得低於員工每月薪資百分之六。本公司業已依照該條例訂定之員工退休辦法，每月依員工薪資百分之六提撥至勞工保險局之個人退休金帳戶。

本公司其他國外分公司依當地法令規定提撥退休金至相關退休金管理事業。

本公司民國一〇二年度及一〇一年度認列確定提撥計畫之費用金額分別為8,388仟元及8,044仟元。

確定福利計畫

本公司依「勞動基準法」訂定之員工退休金辦法係屬確定福利計畫，員工退休金之支付係根據服務年資之基數及核准其退休時一個月平均工資計算。十五年以內(含)的服務年資滿一年給與兩個基數，超過十五年之服務年資每滿一年給與一個基數，惟基數累積最高以45個基數為限。本公司依勞動基準法規定按月就薪資總額2%提撥退休金基金，以勞工退休準備金監督委員會名義專戶儲存於臺灣銀行之專戶。

下表彙整確定福利計畫認列至損益之成本：

	102年度	101年度
當期服務成本	\$1,431	\$1,568
利息成本	1,435	1,531
計畫資產預期報酬	(1,138)	(1,028)
合計	\$1,728	\$2,071

認列確定福利計畫之費用金額如下：

	102年度	101年度
營業成本	\$1,531	\$1,163
營業費用	197	908
合計	\$1,728	\$2,071

友信國際股份有限公司財務報表附註(續)  
(金額除另予註明外，均以新台幣仟元為單位)

精算損益認列於其他綜合損益之累積金額如下：

	102年度	101年度
期初金額	\$(5,604)	-
當期精算利益(損失)	8,523	\$(5,604)
期末金額	<u>\$2,919</u>	<u>\$(5,604)</u>

確定福利義務現值及計畫資產公允價值之調節如下：

	102.12.31	101.12.31	101.1.1
確定福利義務	\$86,159	\$95,648	\$87,470
計畫資產之公允價值	(68,336)	(64,994)	(58,716)
提撥狀況	17,823	30,654	28,754
未認列前期服務成本	-	-	-
應計退休金負債帳列數	<u>\$17,823</u>	<u>\$30,654</u>	<u>\$28,754</u>

確定福利義務之現值變動如下：

	102年度	101年度
期初之確定福利義務	\$95,648	\$87,470
當期服務成本	1,431	1,568
利息成本	1,435	1,531
支付之福利	(3,491)	-
精算損失(利益)	(8,864)	5,079
匯率變動之影響	-	-
期末之確定福利義務	<u>\$86,159</u>	<u>\$95,648</u>

計畫資產公允價值變動如下：

	102年度	101年度
期初之計畫資產公允價值	\$64,994	\$58,717
計畫資產預期報酬	1,137	1,027
雇主提撥數	6,037	5,774
支付之福利	(3,491)	-
精算損失	(341)	(524)
匯率變動之影響	-	-
期末之計畫資產公允價值	<u>\$68,336</u>	<u>\$64,994</u>

截至民國一〇二年十二月三十一日，本公司之確定福利計畫預期於未來十二個月提撥6,036仟元。

友信國際股份有限公司財務報表附註(續)  
(金額除另予註明外，均以新台幣仟元為單位)

計畫資產主要類別構成總計畫資產公允價值之百分比如下：

	退休金計畫(%)		
	102.12.31	101.12.31	101.1.1
現金	24.39%	24.51%	23.87%
權益工具	8.56%	8.51%	10.04%
債務工具	14.72%	20.33%	19.06%
其他	52.33%	46.65%	47.03%

本公司民國一〇二年度及一〇一年度計畫資產之實際報酬為796仟元及503仟元。

員工退休基金係全數提存於臺灣銀行信託部，計畫資產預期報酬率係根據歷史報酬趨勢以及分析師對於確定福利義務存續期間內，該資產所處市場之預測，並參考勞工退休基金監理會對勞工退休基金之運用情形，及考量最低收益不低於當地銀行二年定期存款利率後所作之估計。

下列主要假設係用以決定本公司之確定福利計畫：

	102.12.31	101.12.31	101.1.1
折現率	2.00%	1.50%	1.75%
計畫資產之預期報酬率	2.00%	1.75%	1.75%
預期薪資增加率	2.00%	2.00%	2.00%

折現率如變動0.5%，將導致下列影響：

	102年度		101年度	
	折現率	折現率	折現率	折現率
	增加0.5%	減少0.5%	增加0.5%	減少0.5%
確定福利義務之影響	\$(5,572)	\$6,197	\$(6,969)	\$7,770

民國一〇二年度及一〇一年度各項與確定福利計畫相關之金額如下：

	102年度	101年度
期末確定福利義務之現值	\$86,159	\$95,648
期末計畫資產之公允價值	(68,336)	(64,994)
期末計畫之剩餘或短絀	\$17,823	\$30,654
計畫負債之經驗調整	\$(6,073)	\$(10,138)
計畫資產之經驗調整	\$341	\$524

友信國際股份有限公司財務報表附註(續)  
(金額除另予註明外，均以新台幣仟元為單位)

15. 權益

(1) 普通股

- ①截至民國一〇一年一月一日止，本公司額定股本為1,000,000仟元，實收股本為648,115仟元，每股面額10元，分為64,812仟股，預收股本502仟元，實際流通在外股數為64,862仟股。
- ②本公司於民國九十九年十二月九日發行之國內第一次有擔保可轉換公司債，截至民國一〇一年十二月三十一日止，已有可轉換公司債85,300仟元陸續轉換為普通股，合計4,133仟股，其中於民國一〇一年十二月三十一日核准變更登記在案之股數為1,141仟股，另有2,512仟股已交付股票，但尚未經董事會決議增資基準日及未完成變更登記程序，故帳列預收股本項下，金額為25,125仟元。
- ③本公司於民國一〇一年六月二十八日經股東會決議通過盈餘轉增資32,572仟元，每股面額10元，分為3,257仟股，並於民國一〇一年八月二十四日經董事會決議增資基準日為民國一〇一年九月二十九日。前項公積轉增資案業已於民國一〇一年八月十五日經行政院金融監督管理委員會金管證字號第1010035939號核准在案，並於民國一〇一年十月十六日完成經濟部商業司變更登記。
- ④截至民國一〇一年十二月三十一日止，本公司額定股本為1,000,000仟元，實收股本為692,094仟元，每股面額10元，分為69,209仟股，預收股本25,125仟元，及減除本公司買回庫藏股1,881仟股，實際流通在外股數為69,841仟股。
- ⑤本公司於民國一〇一年十一月三十日及民國一〇二年三月二十五日經董事會決議第二次及第三次買回庫藏股票辦理註銷，以維護本公司信用及股東權益。本公司今年度已買回合計3,999仟股，並以民國一〇二年三月二十八日及民國一〇二年八月十六日為第二次及第三次買回庫藏股註銷減資基準日，辦理庫藏股註銷合計5,880仟股。
- ⑥本公司於民國九十九年十二月九日發行之國內第一次有擔保可轉換公司債，截至民國一〇二年十二月三十一日止，可轉換公司債有197,300仟元陸續轉換為普通股，合計9,811仟股，其中自民國一〇二年一月一日至十二月三十一日核准變更登記在案之股數為6,526仟股，另有1,670仟股已交付股票，但尚未經董事會決議增資基準及未完成變更登記程序，故帳列預收股本項下，金額為16,701仟元。
- ⑦本公司於民國一〇二年十月二十一日經董事會決議通過辦理現金增資100,000仟元。此項增資案已於民國一〇二年十月二十八日經行政院金融監督管理委員會金管證發字第1020042438號函核准在案，並於民國一〇三年一月十六日完成經濟部商業司變更登記。
- ⑧截至民國一〇二年十二月三十一日止，本公司額定股本為1,000,000仟元，實收股本為798,553仟元，每股面額10元，分為79,855仟股，預收股本16,701仟元，實際流通在外股數為81,525仟股。

友信國際股份有限公司財務報表附註(續)  
(金額除另予註明外，均以新台幣仟元為單位)

(2) 資本公積

	102. 12. 31	101. 12. 31	101. 1. 1
發行溢價	\$447,977	\$97,763	\$60,976
採用權益法認列關聯企業及合資股權	564	564	564
淨值之變動數			
認股權	-	2,784	4,566
員工認股權	1,490	-	-
合 計	<u>\$450,031</u>	<u>\$101,111</u>	<u>\$66,106</u>

依法令規定，資本公積除填補公司虧損外，不得使用，公司無虧損時，超過票面金額發行股票所得之溢額及受領贈與之所得產生之資本公積，每年得以實收資本之一定比率為限撥充資本，前述資本公積亦得按股東原有股份之比例以現金分配。

(3) 庫藏股票

① 本公司庫藏股票變動情形如下：

102. 12. 31：

收回原因	單位：仟股			
	期初股數	本期增加	本期減少	期末股數
維護公司信用及股東權益	1,881	3,999	5,880	-

101. 12. 31：

收回原因	單位：仟股			
	期初股數	本期增加	本期減少	期末股數
維護公司信用及股東權益	-	1,881	-	1,881

101. 12. 31：無此情事。

100. 12. 31：

收回原因	單位：仟股			
	期初股數	本期增加	本期減少	期末股數
維護公司信用及股東權益	-	328	(328)	-

② 本公司經董事會決議買回庫藏股票以維護公司信用及股東權益，截至民國一〇二年九月三十日買回並註銷庫藏股票 3,380 仟股，買回之庫藏股票金額為 96,064 仟元。

友信國際股份有限公司財務報表附註(續)  
(金額除另予註明外，均以新台幣仟元為單位)

- ③本公司於民國一〇〇年八月經董事會決議辦理庫藏股註銷 328 仟股，並以一〇〇年十一月二十八日為減資基準日。公司於民國一〇一年十一月三十日經董事會決議辦理庫藏股註銷 2,500 仟股，並以一〇二年三月二十八日為減資基準日。另於一〇二年八月九日經董事會決議辦理庫藏股註銷 3,380 仟股，並以一〇二年八月十六日為減資基準日。
- ④民國一〇二年十二月三十一日、一〇一年十二月三十一日及一〇一年一月一日本公司持有庫藏股票分別為0仟元、53,433仟元及0仟元，股數分別為0仟股、1,881仟股及0仟股。
- ⑤本公司持有之庫藏股票依證券交易法規定不得質押，亦不得享有股利之分派、表決權等權利。

(4)盈餘分派及股利政策

依本公司章程規定，年度決算如有盈餘，依下列順序分派之：

- A. 提繳稅捐。
- B. 彌補虧損。
- C. 提存百分之十為法定盈餘公積。
- D. 其他依法令規定或依主管機關命令提列或迴轉特別盈餘公積。
- E. 員工紅利就A至D款規定數額後剩餘之數，並得加計以前年度之未分派盈餘，提撥不低於百分之五。員工紅利得以現金或發行新股方式發放之，其發放對象得包括符合一定條件之從屬公司員工，該一定條件由董事會訂定之。
- F. 其餘由董事會依股利政策擬定盈餘分派案，提報股東會。

本公司分配股利之政策，須視公司目前及未來之投資環境、資金需求、國內外競爭狀況及資本預算等因素，兼顧股東利益、平衡股利及公司長期財務規劃等，每年依法由董事會擬具分派案，提報股東會。股東股利之發放，以股票股利為主，惟現金股利發放以不低於百分之三十為限。

依公司法規定，法定盈餘公積應提撥至其總額已達資本總額為止。法定盈餘公積得彌補虧損。公司無虧損時，得以法定盈餘公積超過實收資本額百分之二十五之部分按股東原有股份之比例發放新股或現金。

本公司分派民國一〇〇年度及一〇一年度盈餘時，必須依法令規定就當年度發生之帳列其他股東權益減項淨額提列特別盈餘公積，嗣後其他股東權益減項餘額有迴轉時，得就迴轉部分分派盈餘。



友信國際股份有限公司財務報表附註(續)  
(金額除另予註明外，均以新台幣仟元為單位)

採用國際財務報導準則後，本公司依金管會於民國一〇一年四月六日發布之金管證發字第1010012865號函令規定，首次採用國際財務報導準則時，帳列未實現重估增值及累積換算調整數利益於轉換日因選擇採用國際財務報導準則第1號「首次採用國際財務報導準則」豁免項目而轉入保留盈餘部分，提列相同數額之特別盈餘公積。開始採用國際財務報導準則編製財務報告後，於分派可分配盈餘時，就首次採用國際財務報導準則時已提列特別盈餘公積之餘額與其他權益減項淨額之差額補提列特別盈餘公積。嗣後其他股東權益減項餘額有迴轉時，得就迴轉部分分派盈餘。

本公司截至民國一〇二年一月一日止，首次採用之特別盈餘公積金額為57,232仟元。另本公司已於民國一〇二年度未使用、處分或重分類相關資產，故尚未迴轉特別盈餘公積至未分配盈餘。

本公司民國一〇二年度及一〇一年度員工紅利及董監酬勞估列金額分別為10,200仟元和6,100仟元及6,304仟元和3,782仟元，其估列基礎係按當期稅後淨利，考量法定盈餘公積等因素後，以章程所定之成數為基礎估列。估計之員工紅利及董監酬勞於當期認列為營業成本或營業費用，若於期後期間之董事會決議金額有重大變動時，調整當期之損益。若次年度股東會決議實際配發金額與估列數有差異時，則列為次年度之損益。如股東會決議採股票發放員工紅利，股票紅利之股數計算基礎係依據股東會決議日前一日收盤價並考量除權除息之影響。

本公司於民國一〇三年三月二十四日及一〇二年六月二十四日之董事會及股東常會，分別擬議及決議民國一〇二年度及一〇一年度盈餘指撥及分配案及每股股利，列示如下：

	盈餘指撥及分配案		每股股利(元)	
	102年度	101年度	102年度	101年度
法定盈餘公積	\$22,651	\$14,008		
普通股現金股利	203,814	49,086	每股2.5元	每股0.7元
董監事酬勞	6,100	3,782		
員工紅利－現金	10,200	6,304		
合計	\$242,765	\$73,180		

本公司民國一〇一年度盈餘實際配發員工紅利與董監酬勞金額與民國一〇一年度財務報告以費用列帳之金額並無重大差異。

有關董事會通過及股東會決議之員工紅利及董監酬勞相關資訊，請至臺灣證券交易所之「公開資訊觀測站」查詢。

友信國際股份有限公司財務報表附註(續)  
(金額除另予註明外，均以新台幣仟元為單位)

16. 營業收入

	102年度	101年度
銷售收入—商品	\$1,256,343	\$1,308,708
銷售收入—自製品	1,039,014	952,871
銷售收入—原料	9,222	4,791
銷售收入—勞務收入	7,846	2,077
合 計	2,312,425	2,268,447
減：銷貨退回及折讓	(6,630)	(5,611)
合 計	\$2,305,795	\$2,262,836

17. 民國一〇二年度及一〇一年度發生之員工福利、折舊及攤銷費用功能別彙總表如下：

功能別 性質別	102年度			101年度		
	屬於營業 成本者	屬於營業 費用者	合計	屬於營業 成本者	屬於營業 費用者	合計
用人費用						
薪資費用	\$113,949	\$96,285	\$210,234	\$102,893	\$88,610	\$191,503
勞健保費用	10,005	7,780	17,785	9,308	7,144	16,452
退休金費用	6,363	3,753	10,116	6,636	3,479	10,115
其他用人費用	4,650	2,962	7,612	4,435	2,928	7,363
折舊費用	75,715	2,704	78,419	71,844	2,922	74,766
攤銷費用	100	790	890	705	1,495	2,200

18. 營業外收入及支出

(1) 其他收入

	102年度	101年度
租金收入	\$354	\$233
利息收入	415	243
股利收入	5,666	5,666
其他收入—其他	19,722	16,511
合 計	\$26,157	\$22,653

友信國際股份有限公司財務報表附註(續)  
(金額除另予註明外，均以新台幣仟元為單位)

(2)其他利益及損失

	102年度	101年度
處分不動產、廠房及設備利益	\$58	\$141
淨外幣兌換利益(損失)	16,540	(11,787)
透過損益按公允價值衡量之金融資產利益	242	5,209
其他損失	(212)	(2,731)
合 計	\$16,628	\$(9,168)

(3)財務成本

	102年度	101年度
銀行借款之利息	\$23,264	\$20,798
利息資本化	(38)	(2)
財務成本合計	\$23,226	\$20,796

19. 其他綜合損益組成部分

民國一〇二年度其他綜合損益組成部分如下：

	當期產生	所得稅費用	稅後金額
國外營運機構財務報表換算之兌換差額	\$45,668	\$(7,763)	\$37,905
確定福利計畫精算損益	8,522	(1,449)	7,073
採用權益法認列之子公司、關聯企業及合資之其他綜合損益份額	8,681	(1,476)	7,205
本期其他綜合損益合計	\$62,871	\$(10,688)	\$52,183

民國一〇一年度其他綜合損益組成部分如下：

	當期產生	所得稅利益	稅後金額
國外營運機構財務報表換算之兌換差額	\$(29,407)	\$4,999	\$(24,408)
確定福利計畫精算損益	(5,604)	-	(5,604)
採用權益法認列之子公司、關聯企業及合資之其他綜合損益份額	(12,366)	2,102	(10,264)
本期其他綜合損益合計	\$(47,377)	\$7,101	\$(40,276)

友信國際股份有限公司財務報表附註(續)  
(金額除另予註明外，均以新台幣仟元為單位)

20. 所得稅

民國一〇二年度及一〇一年度所得稅費用(利益)主要組成如下：

認列於損益之所得稅

	102年度	101年度
當期所得稅費用(利益)：		
當期應付所得稅	\$17,004	\$3,970
以前年度之當期所得稅於本期之調整	-	(87)
遞延所得稅費用：		
與暫時性差異之原始產生及其迴轉有關之遞延所得稅費用	22,681	16,486
與課稅損失及所得稅抵減之原始產生及其迴轉有關之遞延所得稅	1,092	3,424
其他		
所得稅費用	<u>\$40,777</u>	<u>\$23,793</u>

認列於其他綜合損益之所得稅

	102年度	101年度
遞延所得稅(費用)利益：		
國外營運機構財務報表換算之兌換差額	\$(7,763)	\$4,999
確定福利計劃精算利益	(1,449)	-
採用權益法認列之子公司、關聯企業及合資之其他綜合損益份額	(1,476)	2,102
與其他綜合損益組成部分相關之所得稅	<u>\$(10,688)</u>	<u>\$7,101</u>

所得稅費用與會計利潤乘以所適用所得稅率之金額調節如下：

	102年度	101年度
來自於繼續營業單位之稅前淨利	<u>\$267,293</u>	<u>\$164,882</u>
按相關國家所得所適用之國內稅率計算之稅額	\$45,440	\$28,030
免稅收益之所得稅影響數	(5,489)	(4,905)
報稅上不可減除費用之所得稅影響數	103	605
遞延所得稅資產/負債之所得稅影響數	723	(249)
未分配盈餘加徵10%所得稅	-	278
以前年度之當期所得稅於本年度之調整	-	34
認列於損益之所得稅費用合計	<u>\$40,777</u>	<u>\$23,793</u>

友信國際股份有限公司財務報表附註(續)  
(金額除另予註明外，均以新台幣仟元為單位)

與下列項目有關之遞延所得稅資產(負債)餘額：

民國一〇二年度

	期初餘額	認列於損益	認列於其他	期末餘額
			綜合損益	
暫時性差異				
淨未實現兌換損(益)	\$9	\$(1,136)		\$(1,127)
備抵呆帳	2,420	(2,275)		145
備抵存貨跌價損失	1,333	(189)		1,144
採用權益法之子公司損益之份額-國內	883	614		1,497
採用權益法之子公司損益之份額-國外	(52,053)	(20,050)		(72,103)
國外子公司財務報表換算之兌換差額	(8,904)		\$(9,239)	(18,143)
應計退休金負債	4,431	48	(1,449)	3,030
未退休假獎金準備	258			258
未實現銷貨毛利	1,435	307		1,742
未使用所得稅抵減	1,092	(1,092)		-
遞延所得稅(費用)		<u>\$(23,773)</u>	<u>\$(10,688)</u>	
遞延所得稅資產/(負債)淨額	<u>\$(49,096)</u>			<u>\$(83,557)</u>
表達於資產負債表之資訊如下：				
遞延所得稅資產	<u>\$11,861</u>			<u>\$7,816</u>
遞延所得稅負債	<u>\$(60,957)</u>			<u>\$(91,373)</u>

民國一〇一年度

	期初餘額	認列於損益	認列於其他	期末餘額
			綜合損益	
暫時性差異				
淨未實現兌換損(益)	\$577	\$(568)		\$9
備抵呆帳	2,642	(222)		2,420
備抵存貨跌價損失	3,842	(2,509)		1,333
採用權益法之子公司損益之份額-國內	1,954	(1,071)		883
採用權益法之子公司損益之份額-國外	(39,198)	(12,854)		(52,052)
國外子公司財務報表換算之兌換差額	(16,006)		\$7,101	(8,905)
應計退休金負債	4,888	(457)		4,431
未退休假獎金準備	258			258
未實現銷貨毛利	1,275	160		1,435
未使用課稅損失	(1,035)	1,035		-
未使用所得稅抵減	4,516	(3,424)		1,092
遞延所得稅(費用)/利益		<u>\$(19,910)</u>	<u>\$7,101</u>	
遞延所得稅資產/(負債)淨額	<u>\$(36,287)</u>			<u>\$(49,096)</u>
表達於資產負債表之資訊如下：				
遞延所得稅資產	<u>\$19,952</u>			<u>\$11,861</u>
遞延所得稅負債	<u>\$(56,239)</u>			<u>\$(60,957)</u>

友信國際股份有限公司財務報表附註(續)  
(金額除另予註明外，均以新台幣仟元為單位)

本公司未使用所得稅抵減之相關資訊如下：

法令依據	抵減項目	尚未使用餘額		最後可抵減年度
		101.12.31	101.1.1	
促進產業	機器設備		\$2,941	101年
升級條例	機器設備	\$1,092	1,267	103年
	研究發展支出		75	101年
	及人才培訓投			
	資抵減			
	研究發展支出		233	102年
	及人才培訓投			
	資抵減			
		\$1,092	\$4,516	

兩稅合一相關資訊

	102.12.31	101.12.31	101.1.1
股東可扣抵稅額帳戶餘額	\$3,677	\$5,429	\$9,150

本公司民國一〇二年度預計及一〇一年度實際盈餘分配之稅額扣抵比率分別為10.76%及8.85%。

本公司已無屬民國八十六年度(含)以前之未分配盈餘。

所得稅申報核定情形

截至民國一〇二年十二月三十一日，本公司之所得稅申報核定情形如下：

	所得稅申報核定情形	備註
本公司	核定至民國一〇〇年度	

友信國際股份有限公司財務報表附註(續)  
(金額除另予註明外，均以新台幣仟元為單位)

21. 每股盈餘

基本每股盈餘金額之計算，係以當期歸屬於本公司普通股持有人之淨利除以當期流通在外之普通股加權平均股數。

稀釋每股盈餘金額之計算，係以當期歸屬於本公司普通股持有人之淨利(經調整轉換公司債之利息後)除以當期流通在外之普通股加權平均股數加上所有具稀釋作用之潛在普通股轉換為普通股時將發行之加權平均普通股股數。

	102年度	101年度
(1) 基本每股盈餘		
本期淨利(仟元)	\$226,516	\$141,089
基本每股盈餘之普通股加權平均股數(仟股)	70,150	65,615
基本每股盈餘(元)	\$3.23	\$2.15
(2) 稀釋每股盈餘		
本期淨利(仟元)	\$226,516	\$141,089
轉換公司債之利息(仟元)	1,358	1,387
經調整稀釋效果後之本期淨利(仟元)	\$227,874	\$142,476
基本每股盈餘之普通股加權平均股數(仟股)	70,150	65,615
稀釋效果：		
員工紅利－股票(仟股)	164	213
員工認股權(仟股)		
轉換公司債(仟股)	3,170	8,793
經調整稀釋效果後之普通股加權平均股數(仟股)	73,484	74,621
稀釋每股盈餘(元)	\$3.10	\$1.91

七、關係人交易

1. 銷貨

	102年度	101年度
子公司	\$180,605	\$182,128
關聯企業	48,718	25,550
合計	\$229,323	\$207,678

售與關係人係屬單一產品，並無其他非關係人資料可供比較。

友信國際股份有限公司財務報表附註(續)  
(金額除另予註明外，均以新台幣仟元為單位)

2. 進貨

	102年度	101年度
子公司	-	-
關聯企業	\$790,965	\$658,903
合計	\$790,965	\$658,903

向關係人進貨係屬單一產品，並無向其他非關係人買進相同之產品。

3. 應收票據－關係人

	102. 12. 31	101. 12. 31	101. 1. 1
子公司	-	-	-
關聯企業	\$2,318	\$2,323	\$1,176
合計	\$2,318	\$2,323	\$1,176

4. 應收帳款－關係人

	102. 12. 31	101. 12. 31	101. 1. 1
子公司	\$45,767	\$44,704	\$17,851
關聯企業	11,870	7,547	3,311
合計	\$57,637	\$52,251	\$21,162

5. 應付帳款－關係人

	102. 12. 31	101. 12. 31	101. 1. 1
子公司	\$186	\$61	\$37
關聯企業	100,502	82,374	80,067
合計	\$100,688	\$82,435	\$80,104

6. 財產交易

出售明細：

102. 12. 31：

	資產名稱	金額	出售損益	價格決定方式
關聯企業	機器設備	\$6	-	議價(參考出售時之帳面價值)

101. 12. 31：

	資產名稱	金額	出售損益	價格決定方式
關聯企業	運輸設備	\$702	-	議價(參考出售時之帳面價值)
	機器設備	335	\$27	議價(參考出售時之帳面價值)



友信國際股份有限公司財務報表附註(續)  
(金額除另予註明外，均以新台幣仟元為單位)

7. 本公司主要管理階層之獎酬

	102年度	101年度
短期員工福利	\$19,942	\$16,456
退職後福利	289	289
	\$20,231	\$16,745

8. 其他

本公司民國一〇二年度及一〇一年度子公司及關聯企業加工費、檢測費及模具費分別為139,092仟元及108,059仟元。截至民國一〇二年十二月三十一日及一〇一年十二月三十一日止，尚有應支付予子公司及關聯企業之加工費、檢測費分別為41,021仟元及31,851仟元，帳列應付費用項下。

八、質押之資產

本公司計有下列資產作為擔保品：

項 目	帳面金額			擔保債務內容
	102. 12. 31	101. 12. 31	101. 1. 1	
土地	\$135,301	\$135,301	\$135,301	銀行借款
房屋建築	224,422	229,719	235,049	銀行借款
機器設備、生財器具及其他設備	81,275	79,963	101,314	銀行借款
其他金融資產—非流動	800	51,650	29,872	應付公司債/承租押金
合 計	\$441,798	\$496,633	\$501,536	

九、重大或有負債及未認列之合約承諾

截至民國一〇二年十二月三十一日止，本公司尚有下列重大承諾及或有事項未列入財務報表中：

1. 營業租賃承諾—本公司為承租人

本公司簽訂廠房之商業租賃合約，其平均年限為三至五年且無續租權，在此合約中並未對本公司加諸任何限制條款。

依據不可取消之營業租賃合約，民國一〇二年十二月三十一日、一〇一年十二月三十一日及一〇一年一月一日之未來最低租賃給付總額如下：

	102. 12. 31	101. 12. 31	101. 1. 1
不超過一年	\$7,200	\$3,520	\$6,960
超過一年但不超過五年	1,800	1,800	5,320
合 計	\$9,000	\$5,320	\$12,280

友信國際股份有限公司財務報表附註(續)  
(金額除另予註明外，均以新台幣仟元為單位)

2. 截至民國一〇二年十二月三十一日止，本公司尚有重大未完工程合約如下：

工程合約	合約金額	已付金額	未付金額
廠房新建及天車工程	\$4,716	\$1,415	\$3,301

十、重大之災害損失

無此事項。

十一、重大之期後事項

無此事項。

十二、其他

1. 金融工具之種類

金融資產

	102.12.31	101.12.31	101.1.1
透過損益按公允價值衡量之金融資產	\$9,930	\$14,783	\$14,724
備供出售之金融資產	113,328	113,328	113,328
放款及應收款：			
現金及約當現金(不含庫存現金)	533,504	51,886	55,297
應收票據	7,109	8,812	5,641
應收帳款	398,473	335,015	398,376
應收帳款－關係人	57,637	52,251	21,162
存出保證金	1,840	1,751	1,751
其他金融資產－非流動	800	51,650	29,872
小計	999,363	501,365	512,099
合計	\$1,122,621	\$629,476	\$640,151

金融負債

	102.12.31	101.12.31	101.1.1
攤銷後成本衡量之金融負債：			
短期借款	-	\$163,990	\$70,000
應付款項(含關係人)	\$433,257	361,503	383,933
應付公司債(含一年內到期部份)	-	111,573	177,978
長期借款(含一年內到期部份)	1,000,545	727,401	687,966
小計	1,433,802	1,364,467	1,319,877
透過損益按公允價值衡量之金融負債	-	96	513
合計	\$1,433,802	\$1,364,563	\$1,320,390

友信國際股份有限公司財務報表附註(續)  
(金額除另予註明外，均以新台幣仟元為單位)

2. 財務風險管理目的與政策

本公司財務風險管理目標主要為管理營運活動相關之市場風險、信用風險及流動性風險，本公司依公司之政策及風險偏好，進行前述風險之辨認、衡量及管理。

本公司對於前述財務風險管理已依相關規範建立適當之政策、程序及內部控制，重要財務活動須經董事會及審計委員會依相關規範及內部控制制度進行覆核。於財務管理活動執行期間，本公司須確實遵循所訂定之財務風險管理之相關規定。

3. 市場風險

本公司之市場風險係金融工具因市場價格變動，導致其公允價值或現金流量波動之風險，市場風險主要包括匯率風險、利率風險及其他價格風險(例如權益工具)。

實務上極少發生單一風險變數單獨變動之情況，且各風險變數之變動通常具關聯性，惟以下各風險之敏感度分析並未考慮相關風險變數之交互影響。

匯率風險

本公司匯率風險主要與營業活動(收入或費用所使用之貨幣與本公司功能性貨幣不同時)及國外營運機構淨投資有關。

本公司之應收外幣款項與應付外幣款項之部分幣別相同，此時，部位相當部分會產生自然避險效果，針對部分外幣款項則使用遠期外匯合約以管理匯率風險，基於前述自然避險及以遠期外匯合約之方式管理匯率風險不符合避險會計之規定，因此未採用避險會計；另國外營運機構淨投資係屬策略投資，因此，本公司未對此進行避險。

本公司匯率風險之敏感度分析主要針對財務報導期間結束日之主要外幣貨幣性項目，其相關之外幣升值/貶值對本公司損益及權益之影響。本公司之匯率風險主要受美金及歐元匯率波動影響，敏感度分析資訊如下：

- (1) 當新台幣對美金升值/貶值1%時，對本公司於民國一〇二及一〇一年度之損益將分別減少/增加2,183仟元及1,556仟元。
- (2) 當新台幣對歐元升值/貶值1%時，對本公司於民國一〇二及一〇一年度之損益將分別減少/增加1,132仟元及696仟元。

友信國際股份有限公司財務報表附註(續)  
(金額除另予註明外，均以新台幣仟元為單位)

利率風險

利率風險係因市場利率之變動而導致金融工具之公允價值或未來現金流量波動之風險，本公司之利率風險主要係來自於分類為放款及應收款之浮動利率投資、固定利率借款及浮動利率借款。

本公司以維持適當之固定及浮動利率之組合，並輔以利率交換合約以管理利率風險，惟因不符合避險會計之規定，未適用避險會計。

有關利率風險之敏感度分析主要針對財務報導期間結束日之利率暴險項目，包括浮動利率投資、浮動利率借款及利率交換合約，並假設持有一個會計年度，當利率上升/下降十個基本點，對本公司於民國一〇二及一〇一年度之損益將分別減少/增加395仟元及765仟元。

權益價格風險

本集團持有國內之未上市櫃之權益證券，此等權益證券之價格會因該等投資標的未來價值之不確定性而受影響。本集團持有之未上市櫃權益證券則屬備供出售類別。權益證券之投資組合資訊需定期提供予本集團之高階管理階層，董事會則須對所有之權益證券投資決策進行複核及核准。

備供出售之未上市櫃權益證券，若評價後被投資公司之市價產生1%之變動，對於本集團民國一〇二年及一〇一年度之權益之影響均為566仟元。

4. 信用風險管理

信用風險係指交易對手無法履行合約所載之義務，並導致財務損失之風險。本公司之信用風險係因營業活動(主要為應收帳款及票據)及財務活動(主要為銀行存款及各種金融工具)所致。

每一業務單位係依循本公司之顧客信用風險之政策、程序及控制以管理客戶信用風險。所有客戶之信用風險評估係綜合考量該客戶之財務狀況、信評機構之評等、以往之歷史交易經驗、目前經濟環境以及本公司內部評等標準等因素。另本公司亦於適當時機使用某些信用增強工具(例如預收貨款及保險等)，以降低特定客戶之信用風險。

本公司截至民國一〇二年十二月三十一日、一〇一年十二月三十一日及一〇一年一月一日止，前十大客戶應收款項占本集團應收款項甚低，故其應收款項之信用集中風險相對並不重大。

友信國際股份有限公司財務報表附註(續)  
(金額除另予註明外，均以新台幣仟元為單位)

本公司之財務部依照公司政策管理銀行存款、固定收益證券及其他金融工具之信用風險。由於本公司之交易對象係由內部之控管程序決定，屬信用良好之銀行及具有投資等級之金融機構、公司組織及政府機關，無重大之履約疑慮，故無重大之信用風險。

5. 流動性風險管理

本公司藉由現金及約當現金、高流動性之有價證券、銀行借款、轉換公司債及融資租賃等合約以維持財務彈性。下表係彙總本公司金融負債之合約所載付款之到期情形，依據最早可能被要求還款之日期並以其未折現現金流量編製，所列金額亦包括約定之利息。以浮動利率支付之利息現金流量，其未折現之利息金額係依據報導期間結束日殖利率曲線推導而得。

非衍生金融工具

	短於一年	二至三年	四至五年	五年以上	合計
102.12.31					
借款	\$81,802	\$940,864	-	-	\$1,022,666
應付款項	433,257	-	-	-	433,257
可轉換公司債	-	-	-	-	-
其他負債	-	-	-	-	-
101.12.31					
借款	\$166,574	\$740,145	-	-	\$906,719
應付款項	361,503	-	-	-	361,503
可轉換公司債	114,700	-	-	-	114,700
其他負債	-	-	-	-	-
101.1.1					
借款	169,058	602,803	-	-	771,861
應付款項	383,933	-	-	-	383,933
可轉換公司債	188,100	-	-	-	188,100
其他負債	-	-	-	-	-

友信國際股份有限公司財務報表附註(續)  
(金額除另予註明外，均以新台幣仟元為單位)

衍生金融工具

	短於一年	二至三年	四至五年	五年以上	合計
102.12.31					
流入	-	-	-	-	-
流出	-	-	-	-	-
淨額	-	-	-	-	-
	短於一年	二至三年	四至五年	五年以上	合計
101.12.31					
流入	\$58,055	-	-	-	\$58,055
流出	57,980	-	-	-	57,980
淨額	\$75	-	-	-	\$75
	短於一年	二至三年	四至五年	五年以上	合計
101.1.1					
流入	\$75,148	-	-	-	\$75,148
流出	75,563	-	-	-	75,563
淨額	\$(415)	-	-	-	\$(415)

上表關於衍生金融工具之揭露係採用未經折現之淨額現金流量表達。

## 6. 金融工具之公允價值

### (1) 衡量公允價值所採用之評價技術及假設

金融資產及金融負債之公允價值係指該工具與有成交意願者(而非以強迫或清算方式)於現時交易下買賣之金額。本集團金融資產及金融負債公允價值估計所使用之方法及假設如下：

- A. 現金及約當現金、應收款項、應付款項及其他流動負債公允價值約等於帳面金額，主要係因此類工具之到期期間短。
- B. 應付公司債、長期借款、其他長期借款(含一年內到期部分)以其帳面價值估計其公平價值，因本公司借款採短期循環借款屬機動利率，其已按市場情況調整，故本公司之借款利率應近似市場利率。
- C. 無活絡市場交易之權益工具(包括未於活絡市場交易之公開發行公司股票及未公開發行公司股票)，以市場法估計公允價值，其評估係參考近期籌資活動、同類型及規模之公司評價、公司技術發展情形、市場狀況及其他經濟指標等。
- D. 衍生金融工具之公允價值係採用公開報價計價。當無法取得公開報價時，非選擇權衍生金融工具係採用其存續期間適用殖利率曲線以現金流量折現分析計算公允價值，選擇權衍生金融工具係採用選擇權定價模式計算公允價值。

友信國際股份有限公司財務報表附註(續)  
(金額除另予註明外，均以新台幣仟元為單位)

E. 其他金融資產及金融負債之公允價值，係以現金流量折現分析為基礎決定，其利率及折現率等假設主要參照類似工具相關資訊、存續期間適用殖利率曲線等資訊。

F. 存出保證金及存入保證金以帳面價值估計其公平價值，係因為預計未來收取或支付之金額與帳面價值相近。

(2) 以攤銷後成本衡量金融工具之公允價值

除下表所列者外，本公司部分以攤銷後成本衡量之金融資產及金融負債之帳面金額趨近於公允價值：

	帳面金額			公允價值		
	102.12.31	101.12.31	101.1.1	102.12.31	101.12.31	101.1.1
金融負債						
應付公司債		\$111,573	\$177,978	\$117,040	\$187,611	

(3) 認列於資產負債表之公允價值

下表提供原始認列後以公允價值衡量之金融工具分析資訊，並將公允價值區分成下列三等級之方式揭露分析資訊：

第一等級：相同資產或負債於活絡市場之公開報價(未經調整)。

第二等級：除第一等級之公開報價外，以屬於該資產或負債直接(亦即價格)或間接(亦即由價格推導而得)可觀察之輸入值推導公允價值。

第三等級：評價技術並非以可觀察市場資料為基礎之資產或負債之輸入值(不可觀察之輸入值)推導公允價值。

民國一〇二年十二月三十一日：

	第一等級	第二等級	第三等級	合計
金融資產：				
透過損益按公允價值衡量之				
金融資產				
債券	\$9,930			\$9,930
備供出售金融資產				
股票		\$113,328		113,328

友信國際股份有限公司財務報表附註(續)  
(金額除另予註明外，均以新台幣仟元為單位)

民國一〇一年十二月三十一日：

	第一等級	第二等級	第三等級	合計
金融資產：				
透過損益按公允價值衡量之				
金融資產				
債券	\$14,760			\$14,760
遠期外匯合約				
嵌入式衍生金融工具		\$23		23
備供出售金融資產				
股票		113,328		113,328

	第一等級	第二等級	第三等級	合計
金融負債：				
透過損益按公允價值衡量之				
金融負債				
遠期外匯合約		\$96		\$96

民國一〇一年一月一日：

	第一等級	第二等級	第三等級	合計
金融資產：				
透過損益按公允價值衡量之				
金融資產				
債券	\$14,640			\$14,640
遠期外匯合約		\$27		27
嵌入式衍生性金融工具		57		57
備供出售金融資產				
股票		113,328		113,328

金融負債：				
透過損益按公允價值衡量之				
金融負債				
遠期外匯合約		\$513		\$513

於民國一〇二年度及一〇一年度間並無公允價值衡量第一等級與第二等級間之移轉。



友信國際股份有限公司財務報表附註(續)  
(金額除另予註明外，均以新台幣仟元為單位)

7. 衍生金融工具本公司持有供交易之衍生金融工具包括遠期外匯合約及嵌入式衍生金融工具，其相關資訊分述如下：

遠期外匯合約

遠期外匯合約係為管理部分交易之暴險部位，但未指定為避險工具。本公司承作之遠期外匯合約交易情形如下：

項目	合約金額	期間
102.12.31		
無此情事		
101.12.31		
遠期外匯合約	賣出美金USD2,000仟元	101年11月09日至102年02月20日
101.1.1		
遠期外匯合約	賣出美金USD3,500仟元	100年10月28日至101年03月28日

嵌入式衍生金融工具

本集團因發行轉換公司債而辨認出之嵌入式衍生金融工具，業已與主契約分離，並以透過損益按公允價值衡量之方式處理，有關此交易之合約資訊請詳附註六。

前述之衍生金融工具交易對象係國內外知名銀行，其信用良好，故信用風險不高。

對於遠期外匯合約交易，主要係規避淨資產或淨負債之匯率變動風險，到期時有相對之現金流入或流出，且公司之營運資金亦足以支應，不致有重大之現金流量風險。

友信國際股份有限公司財務報表附註(續)  
(金額除另予註明外，均以新台幣仟元為單位)

8. 具重大影響之外幣金融資產及負債資訊

本公司具重大影響之外幣金融資產及負債資訊如下：

金額單位：仟元

	102. 12. 31		
	外幣	匯率	新台幣
<u>金融資產</u>			
貨幣性項目：			
美金	\$10,417	29.755	\$309,958
歐元	2,767	40.890	113,143
<u>金融負債</u>			
貨幣性項目：			
美金	3,081	29.755	91,675
	101. 12. 31		
	外幣	匯率	新台幣
<u>金融資產</u>			
貨幣性項目：			
美金	\$11,357	28.990	\$329,239
歐元	1,817	38.290	69,573
<u>金融負債</u>			
貨幣性項目：			
美金	6,000	28.990	173,940
	101. 1. 1		
	外幣	匯率	新台幣
<u>金融資產</u>			
貨幣性項目：			
美金	\$12,116	30.225	\$366,206
歐元	2,266	38.980	88,329
<u>金融負債</u>			
貨幣性項目：			
美金	6,000	30.225	181,350

9. 資本管理

本公司資本管理之最主要目標，係確認維持健全之信用評等及良好之資本比率，以支持企業營運及股東權益之極大化。本公司依經濟情況以管理並調整資本結構，可能藉由調整股利支付、返還資本或發行新股以達成維持及調整資本結構之目的。

友信國際股份有限公司財務報表附註(續)  
(金額除另予註明外，均以新台幣仟元為單位)

十三、附註揭露事項

1. 重大交易事項相關資訊：

- (1) 資金貸與他人：詳附表一。
- (2) 為他人背書保證：詳附表二。
- (3) 期末持有有價證券情形：詳附表四。
- (4) 累積買進或賣出同一有價證券之金額達新台幣一億元或實收資本額百分之二十以上：無。
- (5) 取得不動產之金額達新台幣一億元或實收資本額百分之二十以上：無。
- (6) 處分不動產之金額達新台幣一億元或實收資本額百分之二十以上：無。
- (7) 與關係人進、銷貨交易金額達新台幣一億元或實收資本額百分之二十以上：詳附表三。
- (8) 應收關係人款項達新台幣一億元或實收資本額百分之二十以上：無。
- (9) 從事衍生性商品交易：詳附註十二。

2. 轉投資事業相關資訊：

- (1) 對被投資公司直接或間接具有重大影響力或控制者：詳附表五至十三。
- (2) 對被投資公司直接或間接具有控制力者，須再揭露被投資公司從事前款第一日至第九日交易之相關資訊，但被投資公司之總資產或營業收入若未達發行人各該項金額百分之十，或係直接或間接控制其人事、財務或業務者，得僅揭露第一日至第四日交易之相關資訊：詳附表五至十三。

3. 大陸投資資訊：

- (1) 大陸被投資公司相關資訊：詳附表十四。
- (2) 與大陸投資公司間直接或間接經由第三地區事業所發生重大交易事項：

① 進貨金額及百分比與相關應付款項之期末餘額及百分比：

進貨金額	百分比	應付帳款金額	百分比
-	-	-	-

② 銷貨金額及百分比與相關應收款項之期末餘額及百分比：

銷貨金額	百分比	應收帳款金額	百分比
\$73,153	3.17%	\$18,018	3.91%

③ 財產交易金額及其所產生之損益數額：無。

友信國際股份有限公司財務報表附註(續)  
(金額除另予註明外，均以新台幣仟元為單位)

④票據背書保證或提供擔保品之期末餘額及其目的：

單位：仟元

背書保證對象	本期最高背書保證餘額(實際動用)	期末背書保證餘額(實際動用)	以財產擔保之背書保證金額	目的
蘇州友匯五金工業有限公司	美金 \$1,000 仟元 人民幣 10,000仟元	美金 \$1,000 仟元 人民幣 4,000仟元	-	營運之需求

⑤資金融通之最高餘額、期末餘額、利率區間及當期利息總額：無。

⑥其他對當期損益或財務狀況有重大影響之交易事項：無。

十四、首次採用國際財務報導準則

本公司針對所有結束於民國一〇一年十二月三十一日(含)以前之會計年度，係根據我國一般公認會計原則編製財務報表。本公司民國一〇二年度之個體財務報表係為首份依證券發行人財務報告編製準則編製之年度個體財務報表。

因此，自民國一〇二年一月一日(含)開始，本公司已遵循證券發行人財務報告編製準則編製個體財務報表，並於會計政策中說明。首份個體財務報表之編製基礎除遵循附註四說明之重大會計政策外，亦包括國際財務報導準則第1號「首次採用國際財務報導準則」之規定。本公司採用之初始國際財務報導準則個體資產負債表係自民國一〇一年一月一日開始編製，該日係轉換至國際財務報導準則日。

國際財務報導準則第1號「首次採用國際財務報導準則」之豁免

國際財務報導準則第1號「首次採用國際財務報導準則」允許首次採用者可以選擇針對追溯適用國際財務報導準則之原則提供若干豁免選項。本公司所採用之豁免項目如下：

1. 不動產、廠房及設備中之部分土地及建築物，係以先前一般公認會計原則之重估價值作為重估價日之認定成本。
2. 針對複合金融工具，其負債組成部分在轉換日已不再流通在外者，本公司選擇採用豁免，無須區分該工具負債及權益組成部分。
3. 在轉換日將全部累計精算損益一次認列於保留盈餘。
4. 以轉換日起各個會計期間推延決定之金額，揭露國際會計準則第19號「員工福利」規定之確定福利義務現值、計畫資產公允價值及計畫盈虧，以及經驗調整資訊。
5. 於轉換日將國外營運機構之累積換算差異數認定為零。

轉換至國際財務報導準則之影響

轉換至國際財務報導準則後，對本公司民國一〇一年一月一日(轉換日)及民國一〇一年十二月三十一日之個體資產負債表暨民國一〇一年度個體綜合損益表之影響如下：

友信國際股份有限公司財務報表附註(續)  
(金額除另予註明外，均以新台幣仟元為單位)

民國一〇一年一月一日個體資產負債表項目之調節

先前一般公認會計原則	轉換至國際		經金管會認可之			
	財務報導準則之影響		國際財務報導準則			
項目	金額	認列及衡量		金額	項目	註
		差異	表達差異			
<b>流動資產</b>					<b>流動資產</b>	
現金及約當現金	\$55,594	-	-	\$55,594	現金及約當現金	
公平價值變動列入損益之 金融資產—流動	14,724	-	-	14,724	透過損益按公允價值衡量之 金融資產—流動	
應收票據	5,641	-	-	5,641	應收票據	
應收帳款	419,538	-	-	419,538	應收帳款	
存貨	265,338	-	-	265,338	存貨	
遞延所得稅資產	10,317	-	\$(10,317)	-	-	8
待出售非流動資產	4,972	-	-	4,972	待出售非流動資產	
其他流動資產	26,179	-	-	26,179	其他流動資產	
<b>流動資產合計</b>	<b>802,303</b>			<b>791,986</b>	<b>流動資產合計</b>	
<b>基金及投資</b>					<b>非流動資產</b>	
-	-	\$113,328	-	113,328	備供出售金融資產—非流動	1
以成本衡量之金融資產— 非流動	11,319	(11,319)	-	-	-	1
採權益法之長期股權投資	979,909	(758)	(7,502)	971,649	採權益法之投資	5
<b>基金及投資合計</b>	<b>991,228</b>					
固定資產淨額	573,955	-	43,594	617,549	不動產、廠房及設備	2
無形資產	979	-	-	979	無形資產	
-	-	-	482	482	預付設備款	2
-	-	4,657	15,295	19,952	遞延所得稅資產	8
存出保證金	1,751	-	-	1,751	存出保證金	
遞延費用	44,076	-	(44,076)	-	-	
受限制資產—非流動	29,872	-	-	29,872	其他金融資產—非流動	
<b>其他資產合計</b>	<b>75,699</b>			<b>1,755,562</b>	<b>非流動資產合計</b>	
<b>資產總計</b>	<b>\$2,444,164</b>	<b>\$105,908</b>	<b>\$(2,524)</b>	<b>\$2,547,548</b>	<b>資產總計</b>	

友信國際股份有限公司財務報表附註(續)  
(金額除另予註明外，均以新台幣仟元為單位)

先前一般公認會計原則	轉換至國際 財務報導準則之影響			經金管會認可之 國際財務報導準則			
	項目	金額	認列及衡量 差異	表達差異	金額	項目	註
流動負債						流動負債	
短期借款	\$70,000	-	-	-	\$70,000	短期借款	
公平價值變動列入損益之 金融負債—流動	513	-	-	-	513	透過損益按公允價值衡量之 金融負債—流動	
應付票據	40,639	-	-	-	40,639	應付票據	
應付帳款	182,851	-	-	-	182,851	應付帳款	
應付所得稅	5,957	-	-	-	5,957	當期所得稅負債	
應付費用	151,218	\$1,517	\$1,751		154,486	其他應付款	4
一年內到期或執行賣回公 司債	177,978	-	-	-	177,978	一年內到期或執行賣回公司 債	
一年內到期之長期借款	96,000	-	-	-	96,000	一年內到期之長期借款	
其他流動負債	14,055	-	(1,750)		12,305	其他流動負債	
遞延貸項—聯屬公司間利益 —流動	6,753	-	(6,753)		-	-	
流動負債合計	<u>745,964</u>				<u>740,729</u>	流動負債合計	
長期負債						非流動負債	
長期借款	517,117	-	-	-	517,117	長期借款	
長期應付票券淨額	74,849	-	-	-	74,849	其他長期借款	
其他負債							
應計退休金負債	5,459	23,295	-		28,754	應計退休金負債	3
遞延所得稅負債淨額—非流 動	51,261	-	4,978		56,239	遞延所得稅負債	8
遞延貸項—聯屬公司間利益 —非流動	749	-	(749)		-	-	
負債總計	<u>1,395,399</u>	<u>24,812</u>	<u>(2,523)</u>		<u>1,417,688</u>	負債總計	
股本						股本	
普通股股本	648,115	-	-	-	648,115	普通股股本	
預收股本	502	-	-	-	502	預收股本	
資本公積	66,106	-	-	-	66,106	資本公積	
保留盈餘						保留盈餘	
法定盈餘公積	78,232	-	-	-	78,232	法定盈餘公積	
特別盈餘公積	-	57,232	-	-	57,232	特別盈餘公積	9
未分配盈餘	177,664	-	-	-	177,664	未分配盈餘	7、9
股東權益其他調整項目						其他權益	
備供出售金融資產未實現損益	-	102,009	-	-	102,009	備供出售金融資產未實現損 益	1
累積換算調整數	78,146	(78,146)	-	-	-	國外營運機構財務報表換算 之兌換差額	7
股東權益總計	<u>1,048,765</u>	<u>81,095</u>	<u>-</u>		<u>1,129,860</u>	權益總計	
負債及股東權益總計	<u>\$2,444,164</u>	<u>\$105,907</u>	<u>\$(2,523)</u>		<u>\$2,547,548</u>	負債及權益總計	

友信國際股份有限公司財務報表附註(續)  
(金額除另予註明外，均以新台幣仟元為單位)

民國一〇一年十二月三十一日個體資產負債表項目之調節

項目	金額	轉換至國際 財務報導準則之影響		金額	經金管會認可之 國際財務報導準則	註
		認列及衡量 差異	表達差異			
<b>流動資產</b>						
現金及約當現金	\$52,382	-	-	\$52,382	現金及約當現金	
公平價值變動列入損益之 金融資產—流動	14,783	-	-	14,783	透過損益按公允價值衡量之 金融資產—流動	
應收票據	8,812	-	-	8,812	應收票據	
應收帳款	387,266	-	-	387,266	應收帳款	
存貨	215,313	-	-	215,313	存貨	
遞延所得稅資產	5,197	-	\$(5,197)	-		8
其他流動資產	27,972	-	-	27,972	其他流動資產	
<b>流動資產合計</b>	<b>711,725</b>			<b>706,528</b>	<b>流動資產合計</b>	
<b>基金及投資</b>						
-	-	\$113,328	-	113,328	備供出售金融資產—非流動	1
以成本衡量之金融資產— 非流動	11,319	(11,319)	-	-		1
權益法之長期股權投資	1,153,251	(758)	(8,441)	1,144,052	採權益法之投資	5
	<u>1,164,570</u>					
固定資產淨額	536,361	-	53,032	589,393	不動產、廠房及設備	
無形資產	870	(510)	-	360	無形資產	
-	-	4,657	7,204	11,861	遞延所得稅資產	8
存出保證金	1,751	-	-	1,751	存出保證金	
遞延費用	53,032	-	(53,032)	-		
受限制資產—非流動	51,650	-	-	51,650	其他金融資產—非流動	
<b>其他資產合計</b>	<b>106,433</b>			<b>1,912,395</b>	<b>非流動資產合計</b>	
<b>資產總計</b>	<b>\$2,519,959</b>	<b>\$105,398</b>	<b>\$(6,434)</b>	<b>\$2,618,923</b>	<b>資產總計</b>	

友信國際股份有限公司財務報表附註(續)  
(金額除另予註明外，均以新台幣仟元為單位)

先前一般公認會計原則	轉換至國際 財務報導準則之影響			經金管會認可之 國際財務報導準則	
	金額	差異	表達差異	金額	項目
					註
流動負債					流動負債
短期借款	\$163,990	-	-	\$163,990	短期借款
公平價值變動列入損益之金融 負債—流動	96	-	-	96	透過損益按公允價值衡 量之金融負債—流動
應付票據	32,427	-	-	32,427	應付票據
應付帳款	157,849	-	-	157,849	應付帳款
應付所得稅	3,267	-	-	3,267	當期所得稅負債
應付費用	163,049	\$1,517	\$3,394	167,960	其他應付款 4
一年內到期或執行賣回公司債	111,573	-	-	111,573	一年內到期或執行賣回 公司債
其他流動負債	7,293	-	(3,393)	3,900	其他流動負債
遞延貸項—聯屬公司間利益 —流動	7,737	-	(7,737)	-	- 10
流動負債合計	647,281			641,062	流動負債合計
長期負債					非流動負債
長期借款	652,417	-	-	652,417	長期借款
長期應付票券淨額	74,984	-	-	74,984	其他長期借款
其他負債					
應計退休金負債	4,063	26,591	-	30,654	應計退休金負債 3
遞延所得稅負債淨額—非流動	58,950	-	2,007	60,957	遞延所得稅負債 8
遞延貸項—聯屬公司間利益 —非流動	704	-	(704)	-	-
負債總計	1,438,399	28,108	(6,433)	1,460,074	負債總計
股本					股本
普通股股本	692,094	-	-	692,094	普通股股本
預收股本	25,125	-	-	25,125	預收股本
資本公積	101,111	-	-	101,111	資本公積
保留盈餘					保留盈餘
法定盈餘公積	91,569	-	-	91,569	法定盈餘公積
特別盈餘公積	-	57,232	-	57,232	特別盈餘公積 9
未分配盈餘	182,408	(4,594)	-	177,814	未分配盈餘 7、9
股東權益其他調整項目					其他權益
備供出售金融資產未實現損益	-	102,009	-	102,009	備供出售金融資產未實 現損益 1
累積換算調整數	43,474	(78,146)	-	(34,672)	國外營運機構財務報表 7 換算之兌換差額
未認列為退休金成本之淨損失	(788)	788	-	-	
庫藏股票	(53,433)	-	-	(53,433)	
股東權益總計	1,081,560	77,289	-	1,158,849	權益總計
負債及股東權益總計	\$2,519,959	\$105,397	\$(6,433)	\$2,618,923	負債及權益總計



友信國際股份有限公司財務報表附註(續)  
(金額除另予註明外，均以新台幣仟元為單位)

民國一〇一一年度個體綜合損益表項目之調節

項目	金額	轉換至國際財務報導準則 之影響		金額	項目	註
		認列及衡量 差異	表達差異			
營業收入淨額	\$2,262,836	-	-	\$2,262,836	營業收入淨額	
營業成本	(1,951,581)	-	-	(1,951,581)	營業成本	
營業毛利	311,255	-	-	311,255	營業毛利	
聯屬公司間未實現利益	(6,830)			(6,830)		
聯屬公司間已實現利益	5,870			5,870		
營業毛利合計	310,295			310,295		
營業費用					營業費用	
推銷費用	(132,404)	-	-	(132,404)	研發費用	
管理費用	(89,791)	\$1,010	-	(88,781)	管理費用	3、8
研究發展費用	(4,131)	-	-	(4,131)	推銷費用	
合計	(226,326)	1,010	-	(225,316)		
營業利益	83,969	1,010	-	84,979	其他收益及費損淨額	
					營業利益	
營業外收入及利益					營業外收入及支出	
採權益法認列之投資淨益	87,214	-	-	87,214	採用權益法認列之關聯企業	
					及合資損益之份額	
利息收入	243	-	-	243	其他收入	6
股利收入	5,666	-	-	5,666	其他收入	6
處分固定資產益	141	-	-	141	其他利益及損失	6
租金收入	234	-	-	234	其他收入	6
金融商品評價淨益	5,305	-	-	5,305	其他利益及損失	6
其他收入	16,510	-	-	16,510	其他收入	6
合計	115,313	-	-	115,313		
營業外費用及損失						
利息費用	(20,796)	-	-	(20,796)	財務成本	
金融資產減損損失	(96)	-	-	(96)	其他利益及損失	6
兌換淨損	(11,787)	-	-	(11,787)	其他利益及損失	6
其他損失	(2,731)	-	-	(2,731)	其他利益及損失	6
合計	(35,410)	-	-	(35,410)		
稅前利益	163,872	1,010	-	164,882	稅前利益	
所得稅費用	(23,793)	-	-	(23,793)	所得稅費用	
總淨利	\$140,079	\$1,010	-	\$141,089	本期淨利	
-						
			\$ (29,407)	(29,407)	國外營運機構財務報表換算	5
					之兌換差額	
			(5,604)	(5,604)	確定福利計畫精算損失	3
-			(12,366)	(12,366)	採用權益法認列之關聯企業	5
					及合資之其他綜合損益之份	
					額	
-			7,101	7,101	與其他綜合損益組成部分相	5
					關之所得稅	
-			\$ (40,276)	(40,276)	本期其他綜合損益(稅後淨	
					額)	
				\$100,813	本期綜合損益總額	

友信國際股份有限公司財務報表附註(續)  
(金額除另予註明外，均以新台幣仟元為單位)

民國一〇一年度個體現金流量表重大調整說明

由我國一般公認會計原則轉換為國際財務報導準則，對現金流量表並未有重大影響。本公司依先前一般公認會計原則按間接法編製之現金流量表，係將利息收現數、股利收現數及利息支付數作為營業活動之現金流量，且未被要求單獨揭露利息收現數與股利收現數。惟依國際會計準則第7號「現金流量表」之規定，本公司民國一〇一年度之利息收現數為243仟元，股利收現數為12,077仟元，係單獨予以揭露，且依其性質將利息收現數表達為營業活動之現金流量及利息支付數表達為籌資活動之現金流量。

除上述差異外，依國際財務報導準則編製之合併現金流量表與依先前一般公認會計原則所編製者，並無其他重大差異。

1. 以成本衡量之金融資產

原會計政策對持有之未上市、櫃金融資產，以其原始認列之成本衡量，並於有減損之客觀證據後認列減損損失；轉換後依據國際會計準則第39號「金融工具：認列與衡量」，除非公允價值無法可靠衡量，此類之部分金融資產應以公允價值衡量，重分類備供出售金融資產，此變動所產生之影響如下：

民國一〇一年一月一日

先前一般公認會計原則之原衡量種類	轉換至國際財務報導準則下之衡量種類	先前一般公認會計原則之原帳面金額	國際財務報導準則下之帳面金額	差額	
				調整至備供出售金融資產未實現損益	調整至保留盈餘
以成本衡量之金融資產－非流動	備供出售金融資產－非流動	\$11,319	\$113,328	\$102,009	-

民國一〇一年十二月三十一日

先前一般公認會計原則之原衡量種類	轉換至國際財務報導準則下之衡量種類	先前一般公認會計原則之原帳面金額	國際財務報導準則下之帳面金額	差額	
				調整至備供出售金融資產未實現損益	調整至保留盈餘
以成本衡量之金融資產－非流動	備供出售金融資產－非流動	\$11,319	\$113,328	\$102,009	-

民國一〇一年度列於其他綜合損益項目備供出售金融資產未實現評價利益調整0仟元。民國一〇一年度列於金融商品評價利益均調整0仟元。

友信國際股份有限公司財務報表附註(續)  
(金額除另予註明外，均以新台幣仟元為單位)

2. 預付設備款

本公司依新修訂之「證券發行人財務報告編製準則」，將預付設備款依IFRSs規定依其性質重分類為預付款項。此一重分類致民國一〇一年一月一日及十二月三十一日，不動產、廠房及設備分別減少482仟元及0仟元，預付設備款分別增加482仟元及0仟元。

3. 員工福利-確定福利計畫

本公司依先前一般公認會計原則之規定，對確定福利義務進行精算評價，並據以認列相關退休金成本及應計退休金負債。轉換至國際財務報導準則後，依國際會計準則第19號「員工福利」之規定進行精算評價。本公司於民國一〇一年一月一日及十二月三十一日因重新針對確定福利義務進行精算、採用國際財務報導準則第1號「首次採用國際財務報導準則」之豁免於民國一〇一年一月一日將累計精算損益於轉換日歸零，及一次認列未認列過渡性淨給付義務，致民國一〇一年一月一日及十二月三十一日應計退休金負債分別調整23,295仟元及26,591仟元。此外，由於本公司選擇於轉換至國際財務報導準則後，將精算損益全數列入其他綜合損益，綜合以上影響，民國一〇一年度退休金成本調整1,010仟元、其他綜合損益調整5,604仟元。

4. 員工福利-未休假獎金

本公司依國際會計準則第19號「員工福利」之規定認列已累積未使用帶薪假之薪資費用，致本公司民國一〇一年一月一日及十二月三十一日應付費用均增加1,517仟元；保留盈餘分別減少1,259仟元。

5. 採用權益法投資之調整

本公司採權益法評價之子公司、關聯企業及合資，亦針對其確定福利義務進行精算評價，並據以認列相關退休金成本及應計退休金負債；截至民國一〇一年一月一日及十二月三十一日，本公司採用權益法之投資因而均減少758仟元；權益項下之保留盈餘均減少758仟元；民國一〇一年度採用權益法認列之子公司、關聯企業及合資之其他綜合損益之份額增加12,366千元。

6. 合併綜合損益表之調節說明

本公司原依我國修正前證券發行人財務報告編製準則編製合併損益表，其營業利益僅包含營業收入、營業成本及營業費用。轉換至國際財務報導準則後，為配合國際財務報導準則之財務報表表達方式以及修正後證券發行人財務報告編製準則，部分綜合損益表項目已予以重分類。其他與轉換至國際財務報導準則有關之調整已敘述如上。

友信國際股份有限公司財務報表附註(續)  
(金額除另予註明外，均以新台幣仟元為單位)

7. 累積換算差異數認定為零

本公司選擇依據國際財務報導準則第1號「首次採用國際財務報導準則」之豁免，於轉換日將國外營運機構之累積換算差異數認定為零。

8. 所得稅

遞延所得稅之分類及備抵評價

依先前一般公認會計原則，同一納稅主體之流動及非流動遞延所得稅負債及資產互相抵銷，僅列示其淨額。轉換至國際財務報導準則後，依國際會計準則第12號「所得稅」規定，遞延所得稅資產與負債僅於當期所得稅資產及當期所得稅負債之互抵具有法定執行權，且遞延所得稅係屬同一納稅主體並與由同一稅捐機關課徵之所得稅有關時，可予互抵。

依先前一般公認會計原則，遞延所得稅資產或負債依其相關資產或負債之分類劃分為流動或非流動。未能歸屬者，則按該遞延所得稅資產或負債預期實現或清償之期間劃分。轉換至國際財務報導準則後，依國際會計準則第1號「財務報表之表達」規定，遞延所得稅資產或負債一律列為非流動。截至民國一〇一年一月一日及十二月三十一日，本公司遞延所得稅資產重分類至非流動資產之金額分別為10,317仟元及5,197仟元。

依先前一般公認會計原則，遞延所得稅資產係全額認列，並對有百分之五十以上機率無法實現部分設立備抵評價科目。轉換至國際財務報導準則後，依國際會計準則第12號「所得稅」規定，遞延所得稅資產僅就很有可能(Probable)實現之範圍內認列。

另上述之變動對本公司所得稅費用、遞延所得稅資產及遞延所得稅負債之影響列示如下：

所得稅費用：

	說明	101年度
認列於損益：		
員工福利	3	\$1,010

遞延所得稅資產及負債：

		101. 12. 31		101. 1. 1	
		遞延所得	遞延所得	遞延所得	遞延所得
		說明	稅資產	稅負債	稅資產
員工福利	3	\$4,431	-	\$4,888	-
員工福利-未休假獎金	4	258	-	258	-
合 計		\$4,689	-	\$5,146	-

友信國際股份有限公司財務報表附註(續)  
(金額除另予註明外，均以新台幣仟元為單位)

9. 特別盈餘公積

依金管會於民國一〇一年四月六日發布之金管證發字第1010012865號函令規定，首次採用國際財務報導準則時，應就帳列股東權益項下之未實現重估增值及累積換算調整數利益，因選擇適用國際財務報導準則第1號「首次採用國際財務報導準則」豁免項目而轉入保留盈餘部分，分別提列相同數額之特別盈餘公積。本公司帳列累積換算調整數利益78,146仟元於民國一〇一年一月一日因選擇採用國際財務報導準則第1號「首次採用國際財務報導準則」豁免項目調整增加保留盈餘，致提列相同數額之特別盈餘公積。另本公司並未於民國一〇一年度使用、處分或重分類相關資產。

10. 其他

為便於財務報表之比較，依先前一般公認會計原則編製財務報表之部份科目業經重分類。

友信國際股份有限公司財務報表附註(續)  
(金額除另予註明外，均以新台幣千元為單位)

附表一

友信國際股份有限公司  
資金貸與他人  
民國一〇二年度

編號 (註一)	貸出資金 之公司	貸與 對象	往來科目	本期最高餘 額	期末餘額 (董事會核准 額度)	實際撥貸 期末餘額	利率區間	資金貸與性質 (註二)	業務往來金額 (註三)	有短期融通資 金必要之原因 (註四)	提列備抵 呆帳金額	擔保品		對個別對象 資金貸與限額 (註五)	資金貸與 總限額 (註六)
												名稱	價值		
0	友信國際 (股)公司	友匯貿易 (上海)有限公 司	其他應 收款	17,853 (美金 600千元)	17,853 (美金 600千元)	-	-	2	-	營運週轉	-	-	-	\$178,241	\$712,964
0	友信國際 (股)公司	YESWIN CORPORATION	其他應 收款	29,755 (美金 1,000千元)	29,755 (美金 1,000千元)	-	-	2	-	營運週轉	-	-	-	178,241	712,964
0	友信國際 (股)公司	蘇州友匯五金 工業有限公司	其他應 收款	29,755 (美金 1,000千元)	29,755 (美金 1,000千元)	-	-	2	-	營運週轉	-	-	-	178,241	712,964
0	友信國際 (股)公司	NEWCO INTERNATIONAL CO., LTD.	其他應 收款	44,633 (美金 1,500千元)	44,633 (美金 1,500千元)	-	-	2	-	營運週轉	-	-	-	178,241	712,964

(註一)：本公司及其子公司資金貸與他人應分別列兩表並於編號欄註明，編號之填寫方法如下：

本公司填0

子公司填1

(註二)：資金貸與性質之填寫方法如下：

有業務往來者請填1

有短期融通資金之必要者請填2

(註三)：資金貸與性質屬1者，應填寫業務往來金額。

(註四)：資金貸與性質屬2者，應具體說明必要貸與資金之原因及貸與對象之資金用途，例如償還借款、購置設備、營業週轉...等。

(註五)：本公司資金貸與個別公司之限額，其與本公司有業務往來者，不得超過申貸資金公司與本公司最近年度業務往來金額之百分之三十，且不得超過本公司淨值之百分之十，其因董事會認為短期融通資金之必要者，不得超過本公司淨值之百分之十。

(註六)：本公司資金貸與他人之總額，以不超過本公司淨值之百分之三十為限，惟因董事會認為短期融通資金之必要，而將資金貸與他人之累計金額，不得超過本公司淨值之百分之四十，另本公司直接及間接持有表決權股份百分之十之國外公司間，從事資金貸與，不受融資金額不得超過貸與企業等值之百分之四十之限制。

(註七)：美元兌換新台幣匯率為1:29.755。

友信國際股份有限公司財務報表附註(續)  
(金額除另予註明外，均以新台幣千元為單位)

附表二  
友信國際股份有限公司  
為他人背書保證  
民國一〇二年度

編號	背書保證者 公司名稱	被背書保證對象	對單一企業背 書保證之限額 (註三)	本期最高背書 保證餘額	期末背書 保證餘額	期末 實際動支 金額	以財產擔保 之背書保證 金額	累計背書保證 金額佔最近期 財務報表淨值 比率	背書保證 最高限額 (註一)	屬母公司 對子公司 背書保證	屬子公司 對母公司 背書保證	屬對大陸地 區背書保證
0	友信國際 (股)公司	蘇州友匯 五金工業 有限公司	\$712,964	\$78,695 (美金 1,000 仟元) (人民幣 10,000 仟元)	\$78,695 (美金 1,000 仟元) (人民幣 10,000 仟元)	\$49,331 (美金 1,000 仟元) (人民幣 4,000 仟元)	無	2.77%	\$891,205	Y	-	Y

(註一)：本公司對外背書保證之總額以不超過本公司淨值之百分之五十為限，本公司及其子公司整體對外背書保證之總額不可超過本公司淨值為限。(淨值：1,782,409千元)  
(註二)：本公司及其子公司整體總額對單一企業背書保證之金額，其因業務往來關係從事背書保證者，且不得超過本公司淨值之百分之三十。

(註三)：與本公司為母子公司關係而從事背書保證者，單一子公司不得超過本公司淨值之百分之四十。

(註四)：因共同投資關係由各出資股東依其持股比例對被投資公司背書保證者，不得超過本公司淨值之百分之十。

(註五)：本公司及子公司背書保證資訊應分別列兩表並於編號註明，編號之填寫方法如下：

本公司填 0。

子公司填 1。

(註六)：人民幣兌換新台幣匯率為 1：4.894

美金兌換新台幣匯率為 1：29.755

友信國際股份有限公司財務報表附註(續)  
(金額除另予註明外，均以新台幣仟元為單位)

附表三  
友信國際股份有限公司  
與關係人進、銷貨交易金額達新台幣一億元或實收資本額百分之二十以上  
民國一〇二年度

進(銷)貨之公司	交易對象	關係	交易情形			交易條件與一般交易不同之情形及原因			應付帳款/應收帳款		備註
			進貨	金額	佔總進貨/銷貨之比率	授信期間	單價	授信期間	餘額	佔總應付帳款/應收帳款之比率	
友信國際(股)公司	恒耀工業(股)公司	本公司之董事長為該公司董事長	進貨	\$684,182	49.32%	出貨後30天內付款	與一般廠商相當	應付帳款 \$83,421	44.30%		
友信國際(股)公司	Newco International Co., Ltd	本公司持股49%之被投資公司；並為本公司實質控制之子公司	銷貨	107,255	4.65%	提單日起90天內收款	與一般廠商相當	應收帳款 \$27,748	6.08%		
友信國際(股)公司	欣富山國際(股)公司	本公司持股50%之被投資公司；並為本公司實質控制之子公司	進貨	106,783	7.70%	出貨後30天內付款	與一般廠商相當	應付帳款 \$17,113	9.09%		



友信國際股份有限公司財務報表附註(續)  
(金額除另予註明外，均以新台幣仟元為單位)

附表四  
友信國際股份有限公司  
持有有價證券情形  
民國一〇二年度

持有之公司	有價證券種類及名稱	與有價證券發行人之關係	帳列科目	期 末				備 註
				股 數	帳面金額	持股比例	市價 (註一)	
友信國際(股)公司	未上市(櫃)股票—QST INTERNATIONAL CORP.	本公司之子公司	採權益法之投資	12,056	\$767,462	100%		
"	未上市(櫃)股票—聯信檢測(股)公司	本公司之子公司	"	2,853,900	52,586	100%	-	
"	未上市(櫃)股票—NEWCO International Co., Ltd.	本公司之子公司	"	84,502	31,723	49%	-	
"	未上市(櫃)股票—YESWIN CORPORATION	本公司之子公司	"	10,000	43,805	100%	-	
"	未上市(櫃)股票—富洋企業(股)公司	本公司之子公司	"	6,000,000	52,196	100%	-	
"	未上市(櫃)股票—BQG International Holdings	本公司之子公司	"	8,350,000	329,053	100%	-	
"	未上市(櫃)股票—BQG N. AMERICA CORP.	本公司之子公司	"	1,000	2,788	100%	-	
"	未上市(櫃)股票—欣富山國際(股)公司	本公司採權益法評價之被投資公司	"	2,800,000	43,960	50%		
"	未上市(櫃)股票—恆耀工業(股)公司	本公司董事長為該公司董事	備供出售金融資產-非流動	5,666,414	113,328	4.95%	\$113,328	
"	可轉換公司債—亞洲光學(股)公司	無	透過損益按公允價值衡量之金融資產-流動	50	4,960	-	4,960	
"	可轉換公司債—嘉晶電子(股)公司	無	"	50	4,970	100%	4,970	

(註一)：採權益法之投資係屬未上市(櫃)股票，故無公開報價。

友信國際股份有限公司財務報表附註(續)  
(金額除另予註明外，均以新台幣仟元為單位)

附表五  
友信國際股份有限公司  
對投資公司直接或間接具有重大影響力或控制者  
民國一〇二年

投資公司名稱	被投資公司名稱	所在地區	主要營業項目	原始投資金額		股數	期末持有		被投資公司 本期損益	本期認列之 投資損益	備註
				本期末	上期末		比率	帳面金額			
友信國際(股)公司	QST INTERNATIONAL CORP.	P. O. BOX 957, OFFSHORE INCORPORATIONS CENTRE, ROAD TOWN, TORTOLA, BRITISH VIRGIN ISLANDS.	投資控股公司轉投資蘇州友匯五金工業有限公司持股100%、廈門恒耀金屬有限公司持股8%及友匯貿易(上海)有限公司持股100%。	\$320,944	\$320,944	12,056	100%	\$767,462	\$66,696	\$66,696	
"	聯信檢測(股)公司	台南市長榮路一段203號3樓	螺絲、螺帽及其他五金零配件之檢驗及測試業務，及前項有關檢驗儀器之進出口業務。	13,300	13,300	2,853,900	100%	52,586	14,019	14,019	
"	Newco International Co., Ltd.	No. 147 Moo 1 Chonburi-banbueng Road, Tambol Mabpai, Amphur Banbueng, Chonburi Province.	各種器材與配備的進出口、設計與製造。	2,570	2,570	84,502	49%	31,723	16,883	8,273	
"	YESWIN CORPORATION	P. O. BOX 957, OFFSHORE INCORPORATIONS CENTRE, ROAD TOWN, TORTOLA, BRITISH VIRGIN ISLANDS.	進出口貿易業務。	1,300	1,300	10,000	100%	43,805	1,755	1,755	
"	富洋企業(股)公司	高雄市湖內區中山路二段35號	從事金屬熱加工處理。	71,404	71,404	6,000,000	100%	52,196	(3,612)	(3,612)	

友信國際股份有限公司財務報表附註(續)  
(金額除另予註明外，均以新台幣仟元為單位)

投資公司名稱	被投資公司名稱	所在地區	主要營業項目	原始投資金額		期末持有		被投資公司 本期損益	本期認列之 投資損益	備註
				本期期末	上期期末	股數	比率			
友信國際(股)公司	BQG International Holdings	Scotia Centre 4th Floor, P. O. Box 2804, George Town, Grand Cayman KY1-1112, Cayman Islands.	投資控股公司轉投資 BOLTUN BVI Corp. 持股 19.21%。	264,744	264,744	8,350,000	100%	41,408	41,408	
"	欣富山國際(股)公司	高雄市湖內區中山路二段33號	從事螺絲、螺帽及其他五金零配件之製造。	28,000	28,000	2,800,000	50%	22,559	11,279	
"	BQG N. AMERICA CORP.	333W. WACKER DR., SUITE 2000 CHICAGO IL 60606	進出口貿易業務。	2,968	-	1,000	100%	(188)	(188)	

友信國際股份有限公司財務報表附註(續)  
(金額除另予註明外，均以新台幣仟元為單位)

附表六  
孫公司：蘇州友匯五金工業有限公司、友匯貿易(上海)有限公司  
資金貸與他人  
民國一〇二年

編號 (註一)	貸出資 金之公 司	貸與 對象	往 來 項 目	本期最高 金額	期末餘額	實際動 支金額	利率 區間	資金貸與 性質 (註二)	業務往 來金額 (註三)	有短期融 通資金必 要之原因 (註四)	擔保品		對個別對象 資金貸與 限額(註五)	資金貸與總限 額 (註五)
											名稱	價值		
1	蘇州友匯 五金工業 有限公司	友匯貿易 (上海)有 限公司	其他流 動資產	\$38,173 (人民幣 7,800仟元)	\$38,173 (人民幣 7,800仟元)	-	-	2	-	營業週轉	-	-	\$269,248 (人民幣 55,016仟元)	\$269,248 (人民幣 55,016仟元)

(註一)：本公司及子公司資金貸與他人資訊應分別列兩表並於編號欄註明，編號之填寫方法如下：

本公司填0

子公司填1

(註二)：資金貸與性質之填寫方法如下：

有業務往來者請填1。

有短期融通資金之必要者請填2

(註三)：資金貸與性質屬1者，應填寫業務往來金額。

(註四)：資金貸與性質屬2者，應具體說明必要貸與資金之原因及貸與對象之資金用途，例如償還借款、購置設備、營業週轉……等。

(註五)：與本公司直接及間接持有表決權股份百分之百之國外子公司資金貸與總額及個別對象之限額如下：

1. 子公司貸與他人之總額，以不超過子公司淨值之百分之五十。

2. 子公司資金貸與個別公司之限額，其與子公司有業務往來者，不得超過申貸資金公司與子公司最近年度業務往來金額之百分之三十，且不得超過子公司淨值之百分之十；其因董事會認有短期融通之必要者，不得超過子公司淨值之百分之十；另惟子公司與母公司持股百分之百之各國外子公司間，其因董事會認有短期融通資金之必要者，不得超過本公司淨值之百分之五十為限。

(註六)：人民幣兌換新台幣匯率為1：4.894。

友信國際股份有限公司財務報表附註(續)  
(金額除另予註明外，均以新台幣仟元為單位)

附表七  
孫公司：蘇州友匯五金工業有限公司、友匯貿易(上海)有限公司  
為他人背書保證  
民國一〇二年

編號	背書保證者 公司名稱	被背書保證對象		對單一企業 背書保證限額 (註二)	本期最高背書 保證餘額	期末背書 保證餘額	實際動支 金額	以財產 擔保之 背書保 證金額	累計背書 保證金額 佔最近期 財務報表	背書保證 最高限額 (註一)	屬母公司對 子公司背書 保證	屬子公司對 母公司背書 保證	屬對大陸地 區背書保證
		公司名稱	關係										
1	蘇州友匯五金工業有限公司	友匯貿易(上海)有限公司	有業務關係之公司(係本公司透過QST間接持股100%之孫公司)	538,499仟元 (人民幣 110,032仟元)	127,244仟元 (人民幣 26,000仟元)	127,244仟元 (人民幣 26,000仟元)	63,622仟元 (人民幣 13,000仟元)	-	11.81%	538,499仟元 (人民幣 110,032仟元)	N	N	Y

(註一)：蘇州友匯對外背書保證之總額以不超過蘇州友匯淨值之百分之五十為限，惟與蘇州友匯為母子公司關係或同為友信公司之各子公司而從事背書保證者，不得超過蘇州友匯淨值百分之百為限。(淨值：人民幣110,032仟元)

(註二)：蘇州友匯對單一企業背書保證之金額，其因業務往來關係從事背書保證者，不得超過被保證公司與本公司最近年度業務往來金額之百分之三十或最近三個月業務往來金額之百分之二十孰高者，且不得超過蘇州友匯淨值之百分之三十，惟與蘇州友匯為母子公司關係或同為友信公司之各子公司而從事背書保證者，不得超過蘇州友匯淨值百分之百為限。

(註三)：本公司及子公司背書保證資訊應分別列兩表並於編號欄註明，編號之填寫方法如下：

本公司填0。

子公司填1。

(註四)：人民幣兌換新台幣匯率為1：4.894。

友信國際股份有限公司財務報表附註(續)  
(金額除另予註明外，均以新台幣千元為單位)

附表八

子公司：QST International Corp. 及孫公司：蘇州友匯五金工業有限公司、友匯貿易(上海)有限公司  
期末持有有價證券情形  
民國一〇二年

持有之公司	有價證券種類及名稱	與有價證券發行人之關係	帳列科目	期末				備註
				股數	帳面金額	持股比例	市價 (註一)	
QST INTERNATIONAL CORP.	未上市(櫃)股票－蘇州友匯五金工業有限公司	QST 公司之子公司	採權益法之投資	(註二)	\$537,144	100%	-	
	未上市(櫃)股票－友匯貿易(上海)有限公司	QST 公司之子公司	採權益法之投資	(註二)	175,697	100%	-	
	未上市(櫃)股票－廈門恒耀金屬有限公司	QST 公司之採權益法之被投資公司	採權益法之投資	(註二)	54,606	8%	-	(註三)
蘇州友匯五金工業有限公司	未上市(櫃)股票－蘇州友豐五金製造工業有限公司	QST 公司之子公司	採權益法之投資	(註二)	RMB11,088 (千元)	50%	-	
友匯貿易(上海)有限公司	未上市(櫃)股票－蘇州凱喜商貿有限公司	QST 公司之採權益法之被投資公司	採權益法之投資	(註二)	RMB263 (千元)	50%	-	

(註一)：採權益法之投資係屬未上市(櫃)股票，故無公開報價。

(註二)：係為未上市(櫃)公司，且為有限公司，故無列示股數。

(註三)：本公司綜合持股比例超過20%，故採權益法評價。

友信國際股份有限公司財務報表附註(續)  
(金額除另予註明外，均以新台幣千元為單位)

附表九

子公司：QST International Corp.

對投資公司直接或間接具有重大影響力或控制者

民國一〇二年

投資公司名稱	被投資公司名稱	所在地區	主要營業項目	原始投資金額		股數	期末持有		被投資公司 本期損益	本期認列之 投資損益	備註
				本期末	上期末		比率	帳面金額			
QST INTERNATIONAL CORP.	蘇州友匯五金工業有限公司	江蘇省蘇州工業園區東旺路7號	生產銷售各種標、零件及零配、自配、標準件、機件、標具及塑膠製品。	USD5,954 (仟元)	USD5,954 (仟元)	- (註一)	100%	\$537,144	\$50,781	\$50,781	
QST INTERNATIONAL CORP.	友匯貿易(上海)有限公司	上海市外高橋保稅區新靈路118號9樓915A室	主從事緊固件、工業用五金件、五金工具、塑料製品等檢測服務及配件的批發。	USD3,000 (仟元)	USD3,000 (仟元)	- (註一)	100%	175,697	8,007	8,007	
QST INTERNATIONAL CORP.	廈門恒耀金屬有限公司	廈門市集美區北部工業區天鳳路77號	生產加工各種金屬螺絲、螺帽和螺絲、螺帽的機械生產設備、模具的生產加工。	USD960 (仟元)	USD960 (仟元)	- (註一)	8% (註二)	54,606	89,652	7,172	

註一：係為未上市(櫃)公司，且為有限公司，故無列示股數。

註二：本公司綜合持股比例超過20%，故採權益法評價。

友信國際股份有限公司財務報表附註(續)  
(金額除另予註明外，均以新台幣千元為單位)

附表九(續)

孫公司：蘇州友匯五金工業有限公司  
對投資公司直接或間接具有重大影響力或控制者  
民國一〇二年

投資公司名稱	被投資公司名稱	所在地區	主要營業項目	原始投資金額		期末持有			被投資公司本期損益	本期認列之投資損益	備註
				本期期末	上期期末	股數	比率	帳面金額			
蘇州友匯五金工業有限公司	蘇州友豐五金製造工業有限公司	蘇江蘇省蘇州工業園區東旺路7號	研發生產各種冷成型液壓螺母和管套類產品，以及液壓管接等相關產品，銷售本公司產品並提供相關售後服務。	RMB4,013 (千元)	RMB4,013 (千元)	- (註)	50%	RMB11,088 (千元)	RMB3,934 (千元)	RMB1,950 (千元)	

註：係為未上市(櫃)公司，且為有限公司，故無列示股數。

孫公司：友匯貿易(上海)有限公司  
對投資公司直接或間接具有重大影響力或控制者  
民國一〇二年

投資公司名稱	被投資公司名稱	所在地區	主要營業項目	原始投資金額		期末持有			被投資公司本期損益	本期認列之投資損益	備註
				本期期末	上期期末	股數	比率	帳面金額			
友匯貿易(上海)有限公司	蘇州凱喜商貿有限公司	蘇江蘇省蘇州工業園區東旺路7號	從事緊固件、工業用五金件、五金工具、塑料製品、橡膠製品、機械設備及配件的批發、進出口、佣金代理及相關業務配套業務。	RMB314 (千元)	RMB314 (千元)	- (註)	50%	RMB263 (千元)	RMB(34) (千元)	RMB(13) (千元)	

註：係為未上市(櫃)公司，且為有限公司，故無列示股數。



友信國際股份有限公司財務報表附註(續)  
(金額除另予註明外，均以新台幣仟元為單位)

表十  
子公司：聯信檢測(股)公司及孫公司  
期末持有有價證券情形  
民國一〇二年

持有之公司	有價證券種類及名稱	與有價證券發行人 之關係	帳列科目	期 末				備 註
				股 數	帳面金額	持股比例	市價 (註一)	
聯信檢測(股)公司	未上市(櫃)股票—世聯模具(股)公司	本公司之子公司	採權益法之投資	120,000	\$1,718	60%	-	
聯信檢測(股)公司	未上市(櫃)股票—Q-Lab Inc.	本公司之子公司	採權益法之投資	310,000	20,358	100%	-	
Q-Lab Inc.	未上市(櫃)股票—蘇州聯信檢測技術有限公司	本公司之子公司	採權益法之投資	(註二)	20,272	100%	-	

註一：採權益法之投資係屬未上市(櫃)股票，故無公開報價。

註二：係為未上市(櫃)公司，且為有限公司，故無列示股數。

友信國際股份有限公司財務報表附註(續)  
(金額除另予註明外，均以新台幣仟元為單位)

附表十一  
子公司：聯信檢測(股)公司及孫公司  
對投資公司直接或間接具有重大影響力或控制者  
民國一〇二年

投資公司名稱	被投資公司名稱	所在地區	主要營業項目	原始投資金額		期末持有			被投資公司 本期損益	本期認列之 投資損益	備註
				本期末	上期末	股數	比率	帳面金額			
聯信檢測股份有限公司	Q-Lab Inc.	Level1, Central Bank of Samoa Building, Beach Road, Apia, SAMOA	投資控股公司 轉投資蘇州聯信檢測技術有限公司持股 100%。	\$10,240	\$10,240	310,000	100%	\$20,358	\$3,632		
聯信檢測股份有限公司	世聯模具(股)公司	台南市長榮路一段 203 號 3 樓	模具及精密儀器批發及進出口貿易。	1,200	1,200	120,000	60%	1,718	443		

友信國際股份有限公司財務報表附註(續)  
(金額除另予註明外，均以新台幣千元為單位)

附表十一(續)  
孫公司：Q-Lab Inc.  
對投資公司直接或間接具有重大影響力或控制者  
民國一〇二年

投資公司名稱	被投資公司名稱	所在地區	主要營業項目	原始投資金額		股數	期末持有		被投資公司 本期損益	本期認列之 投資損益	備註
				本期期末	上期期末		比率	帳面金額			
Q-Lab Inc.	蘇州聯信檢測 技術有限公司	蘇州工業園區東 旺路7號	金屬材料及固 件、工業用五金 件、五金工具、 塑膠製品等檢 測服務。	USD300 (仟元)	USD300 (仟元)	(註)	100%	\$20,272	\$3,725	\$3,725	

註：係為未上市(櫃)公司，且為有限公司，故無列示股數。

友信國際股份有限公司財務報表附註(續)  
(金額除另予註明外，均以新台幣千元為單位)

附表十二  
子公司：BQG International Holdings 及採權益法評價之被投資公司：BOLTUN BVI Corporation  
期末持有有價證券情形  
民國一〇二年

持有之公司	有價證券種類及名稱	與有價證券發行人之關係	帳列科目	期				備註
				股數	帳面金額	持股比例	市價(註一)	
BQG International Holdings	BOLTUN BVI Corporation	BQG公司採權益法評價之被投資公司	採權益法之投資	8,300	\$328,168	19.21%	-	
BOLTUN BVI Corporation	未上市(櫃)股票—廈門恒耀金屬有限公司	BOLTUN BVI公司之子公司	採權益法之投資	(註二)	USD16,373	72%	-	
	未上市(櫃)股票—廈門同恒金屬有限公司	BOLTUN BVI公司之子公司	採權益法之投資	(註二)	USD41,581	100%	-	
	未上市(櫃)股票—廈門民恒機械有限公司	BOLTUN BVI公司之子公司	採權益法之投資	(註二)	USD5,344	100%	-	
	未上市(櫃)股票—廈門安恒鋼材有限公司	BOLTUN BVI公司之子公司	採權益法之投資	(註二)	USD3,545	80%	-	

註一：採權益法之投資係屬未上市(櫃)股票，故無公開報價。

註二：係為未上市(櫃)公司，且為有限公司，故無列示股數。

友信國際股份有限公司財務報表附註(續)  
(金額除另予註明外，均以新台幣仟元為單位)

附表十三  
子公司：BQG International Holdings  
對投資公司直接或間接具有重大影響力或控制者  
民國一〇二年

投資公司名稱	被投資公司名稱	所在地區	主要營業項目	原始投資金額		期末持有			被投資公司 本期損益	本期認列之 投資損益	備註
				本期期末	上期期末	股數	比率	帳面金額			
BQG International Holdings	BOLTUN BVI Corporation	P. O. BOX 3340, Road Town, Tortola, British Virgin Islands.	投資控股公司轉投資廈門民恒機械有限公司持有股 100%、廈門同恒金屬有限公司持有股 100%、廈門安恒鋼材有限公司持有股 80%、廈門恒耀金屬有限公司持有股 72%。	USD8,300 (仟元)	USD8,300 (仟元)	8,300	19.21%	\$328,168	\$215,202	\$41,166	

友信國際股份有限公司財務報表附註(續)  
(金額除另予註明外，均以新台幣千元為單位)

附表十三(續)  
採權益法評價之被投資公司：BOLTUN BVI Corporation  
對投資公司直接或間接具有重大影響力或控制者  
民國一〇二年

投資公司名稱	被投資公司名稱	所在地區	主要營業項目	原始投資金額		期末持有 股數	比率	帳面金額	被投資公司 本期損益	本期認列之 投資損益	備註
				本期期末	上期期末						
BOLTUN BVI Corporation	未上市(櫃)股票一廈門恒耀金屬有限公司	廈門市區工業區天鳳路77號	生產加工各種金屬螺絲、螺帽和其他金屬製品。加工螺絲、螺帽的機械生產設備。模具有生產加工。	USD7,200 (仟元)	USD7,200 (仟元)	- (註)	72%	USD16,373 (仟元)	USD3,013 (仟元)	USD2,169 (仟元)	
BOLTUN BVI Corporation	未上市(櫃)股票一廈門同恒金屬有限公司	廈門市區同安路666號	從事精密模、精密軸承、齒輪、精密五金零件、汽車零件、各種五金機械設備及相屬製品製造、加工。	USD30,000 (仟元)	USD25,000 (仟元)	- (註)	100%	USD41,581 (仟元)	USD6,976 (仟元)	USD6,976 (仟元)	
BOLTUN BVI Corporation	未上市(櫃)股票一廈門恒耀機械有限公司	廈門市區同安路210號	生產銷售各種標準件及車輪零件，自動車配件。	USD5,000 (仟元)	USD5,000 (仟元)	- (註)	100%	USD5,344 (仟元)	USD144 (仟元)	USD144 (仟元)	
BOLTUN BVI Corporation	未上市(櫃)股票一廈門恒耀鋼材有限公司	廈門市區同安路222號	從事金屬線材的生產、加工。	USD4,000 (仟元)	USD4,000 (仟元)	- (註)	80%	USD3,545 (仟元)	USD656 (仟元)	USD525 (仟元)	

註：係為未上市(櫃)公司，且為有限公司，故無列示股數。



## 伍、特別記載事項

### 一、內部控制制度執行狀況

(一)列明最近三年度會計師提出之內部控制改進建議及內部稽核發現重大缺失之改善情形

年度	會計師建議事項摘錄	改善情形說明
100年	無	不適用
101年	無	不適用
102年	無	不適用

(二)最近三年度內部稽核發現重大缺失之改善情形

本公司內部稽核執行過程中，除發現一般性作業問題，並立即對相關單位提出應行處理措施或改善計畫外，並無發現重大缺失之情事。

(三)內部控制聲明書：請參閱第492頁。

(四)委託會計師專案審查內部控制者，應列明其原因、會計師審查意見、公司改善措施及缺失事項改善情形：無。

二、信用評等機構出具之信用評等報告：不適用。

三、證券承銷商評估總結意見：參第493頁。

四、律師法律意見書：參第494頁。

五、由發行人填寫並經會計師複核之案件檢查表彙總意見：不適用。

六、前次募集與發行有價證券於申報生效(申請核准)時經金管會通知應自行改進事項之改進情形：無。

七、本次募集與發行有價證券於申報生效時經金管會通知應補充揭露之事項：參第517頁。

八、公司初次上市、上櫃或前次及最近三年度申報(請)募集與發行有價證券時，於公開說明書中揭露之聲明書或承諾事項及其目前執行情形：

(一)承諾事項

1.承諾於上櫃掛牌前修訂並執行寄售存貨盤點之內部控制及內部稽核制度。

2.承諾於上櫃掛牌前增訂銷售相同地區及同類型產品之關係人交易價格及條件與非關係人不得有重大異常之內部控制及內部稽核制度，未來該制度如有變動需經全體獨立董事複核並報中華民國證券櫃檯買賣中心備查。

(二)目前執行情形：

1.已於上櫃掛牌前修訂並執行寄售存貨盤點之內部控制及內部稽核制度。

2.已於上櫃掛牌前增訂銷售相同地區及同類型產品之關係人交易價格及條件與非關係人不得有重大異常之內部控制及內部稽核制度。

九、最近年度及截至公開說明書刊印日止董事或監察人對董事會通過重要決議有不同意見且有記錄或書面聲明者：無。

十、最近年度及截至公開說明書刊印日止公司及其內部人員依法被處罰、公司對其內部人員違反內部控制制度規定之處罰、主要缺失與改善情形：無

十一、發行公司、發行公司之董事、監察人、總經理、財務長以及與發行公司辦理募資案件有關之經理人、受僱人，絕無要求或收取承銷商以任何方式或名目補償或退還承銷相關費用予發行公司及上開所列人員或其關係人或其指定之人等之聲明書：參第505~516頁。

十二、其他必要補充說明事項：無。



### 十三、公司治理運作情形

#### (一)董事會運作情形

本公司 102 年度及 103 年度截至公開說明書刊印日止，董事會分別召開 9 次及 10 次，總共召開 19 次，董事出席情形如下：

職稱	姓名	實際出(列)席次數	委託出席次數	實際出(列)席率	備註
董事長	友信投資(股)公司 代表人：吳榮彬	19	0	100%	102.06.24改選連任
董事	友信投資(股)公司 代表人：梁永松	16	1	84.21%	102.06.24改選連任
董事	洪卧波	18	1	94.74%	102.06.24改選連任
董事	永同國際投資(股) 代表人：吳榮進	16	1	84.21%	102.06.24改選連任
董事	合健國際投資(股) 代表人：鄧祖漢	16	0	84.21%	102.06.24改選連任
獨立董事	黃正安	16	0	100%	102.06.24改選新任，應出席15次
獨立董事	許順發	18	1	94.74%	102.06.24改選連任
獨立董事	余吉鎰	3	0	100%	102.06.24解任，應出席3次
<p>其他應記載事項：</p> <p>一、證交法第14條之3所列事項暨其他經獨立董事反對或保留意見且有紀錄或書面聲明之董事會議決事項，應敘明董事會日期、期別、議案內容、所有獨立董事意見及公司對獨立董事意見之處理：無。</p> <p>二、董事對利害關係議案迴避之執行情形，應敘明董事姓名、議案內容、應利益迴避原因以及參與表決情形：無</p> <p>三、當年度及最近年度加強董事會職能之目標與執行情形評估（例如設立審計委員會、提昇資訊透明度等）與執行情形評估：無。</p>					

註：列示方式為實際出(列)席次數/任職期間應出(列)席次數。

(二)審計委員會運作情形或監察人參與董事會運作情形

1.審計委員會：本公司並無設置審計委員會。

2.監察人參與董事會運作情形：

102 年度及 103 年度截至公開說明書刊印日止，董事會分別召開 9 次及 10 次，總共召開 19 次，監察人列席情形如下：

職稱	姓名	實際出(列)席次數	委託出席次數	實際出(列)席率(註)	備註(註)
監察人	吳桂葉	16	-	100%	102.06.24 改選新任 應出席 15 次
監察人	吳宗正	19	-	100%	102.06.24 改選連任
監察人	海信投資(股) 公司代表人： 劉作良	3	-	100%	102.06.24 改選新任 102.09.25 解任 應出席 3 次
	海信投資(股) 公司代表人： 蔡進忠	13	-	100%	102.09.25 法人指派新任，應出席 12 次
監察人	莊桂貞	3	-	100%	102.06.24 解任 應出席 3 次
監察人	洪源在	3	-	100%	102.06.24 解任 應出席 3 次
其他應記載事項： 一、監察人之組成及職責： (一)監察人與公司員工及股東之溝通情形(例如溝通管道、方式等)：本公司監察人參與股東會及列席董事會，定期核閱稽核報告及審查財務表冊，亦得隨時與員工及股東直接連繫，溝通管道暢通。 (二)監察人與內部稽核主管及會計師之溝通情形(例如就公司財務、業務狀況進行溝通之事項、方式及結果等)： 1.稽核主管於稽核項目完成之次月向監察人提報稽核報告，監察人並無反對意見。 2.稽核主管列席公司定期性董事會並作稽核業務報告，監察人並無反對意見。 3.會計師列席公司定期性董事會，並與監察人面對面進行財務狀況溝通。 二、監察人列席董事會如有陳述意見，應敘明董事會日期、期別、議案內容、董事會決議結果以及公司對監察人陳述意見之處理：監察人截至公開說明書刊印日止對董事會議案並無意見，而本公司經理部門均尊重監察人對公司營運之建議。					

註：列示方式為實際出(列)席次數/任職期間應出(列)席次數。

(三)公司治理運作情形及其與上市上櫃公司治理實務守則差異情形及原因

項目	運作情形	與上市上櫃公司治理實務守則差異情形及原因
<p>一、公司股權結構及股東權益</p> <p>(一)公司處理股東建議或糾紛等問題之方式</p> <p>(二)公司掌握實際控制公司之主要股東及主要股東之最終控制者名單之情形</p> <p>(三)公司建立與關係企業風險控管機制及防火牆之方式</p>	<p>(一)為確保股東權益，本公司設立發言人制度專責處理股東建議、疑義或糾紛等問題。</p> <p>(二)公司之專責人員可掌握控制公司之股東名單、重要股東及股權變動，確保經營權之穩定。</p> <p>(三)已建立「集團企業、特定公司及關係人交易作業辦法」及「對子公司監理之控制作業辦法」，且其財務業務往來皆依規定辦理。</p>	<p>無差異</p> <p>無差異</p> <p>無差異</p>
<p>二、董事會之組成及職責</p> <p>(一)公司設置獨立董事之情形</p> <p>(二)定期評估簽證會計師獨立性之情形</p>	<p>(一)本公司已選任獨立董事二名。</p> <p>(二)委任會計師係經董事會討論決定，獨立性允當無虞。</p>	<p>無差異</p> <p>無差異</p>
<p>三、建立與利害關係人溝通管道之情形</p>	<p>本公司與往來銀行、客戶、供應商及其他債權人均有暢通之溝通管道，並尊重應有的合法權益。</p>	<p>無差異</p>
<p>四、資訊公開</p> <p>(一)公司架設網站，揭露財務業務及公司治理資訊之情形</p> <p>(二)公司採行其他資訊揭露之方式(如架設英文網站、指定專人負責公司資訊之蒐集及揭露、落實發言人制度、法人說明會過程放置公司網站等)</p>	<p>(一)公司已架設網站，揭露財務業務及公司治理資訊之情形。</p> <p>(二)本公司設有專人負責處理公司資訊之彙整及揭露、同時派任專責發言人落實資訊公開之處理。</p>	<p>無差異</p> <p>無差異</p>
<p>五、公司設置提名或其他各類功能性委員會之運作情形</p>	<p>本公司100年11月28日已設置薪酬委員會，為配合102年股東會全面改選董監事，遂於102年6月24日董事會委任第二屆薪酬委員會委員。</p>	<p>無差異</p>
<p>六、公司如依據『上市上櫃公司治理實務守則』訂有公司治理實務守則者，請敘明其運作與所訂公司治理實務守則之差異情形：無</p>		
<p>七、其他有助於瞭解公司治理運作情形之重要資訊：</p> <p>(一)員工權益：本公司除設有職工福利委員會、實施退休金制度外，另鼓勵員工參與各項訓練課程，曾榮獲經濟部中小企業處頒發『企業組織學習卓越獎』。且每年定期舉辦員工健康檢查及醫療諮詢服務、提供員工團體保險等等，極為重視勞工關係。</p> <p>(二)僱員關懷：本公司設有職工福利委員會，完善規劃福利措施並舉辦各項聯誼活動，除調劑員工身心之健康，並促進公司員工跨部門及跨階層之良好互動關係。</p> <p>(三)投資者關係：本公司設有發言人及代理發言人制度，維繫公司與投資者之關係。</p> <p>(四)供應商關係：本公司建立供應商評鑑制度，以尋求最適用之原物料及合理成本之控制。</p> <p>(五)利害關係人之權利：取得TS 16949/ISO 14000品質系統認證，符合環保及利害關係人之客觀標準。</p>		

(六)董事及監察人進修之情形：無

(七)風險管理政策及風險衡量標準之執行情形：本公司的風險管理理念概分兩大構面。在「企業整體經營面」為強化公司治理自律規範，保障股東權益；另在「營運環境控制面」則均衡考量風險水準與管理成本，持續改善達風險-效益最適化目標。

(八)客戶政策之執行情形：本公司定期評估客戶之滿意度，確保對客戶有最佳的服務。

(九)公司為董事及監察人購買責任保險之情形：本公司已為董事及監察人購買責任保險。

八、如有公司治理自評報告或委託其他專業機構之公司治理評鑑報告者，應敘明其自評(或委外評鑑)結果、主要缺失(或建議)事項及改善情形：無

(四)公司如有設置薪酬委員會者，應揭露其組成、職責及運作情形：

本公司已依「證券交易法」第14條之6第1項及「股票上市或於證券商營業處所買賣公司薪資報酬委員會設置及行使職權辦法」規定，於100年11月28日設置「薪資報酬委員會」並訂定其組織規章，並於102年6月24日董事會決議委任第二屆薪酬委員會委員，任期為自102年6月24日至105年6月23日。薪酬委員會負責訂定並定期檢討本公司董事、監察人及經理人績效評估與薪資報酬之政策、制度、標準與結構，定期評估並訂定本公司董事、監察人及經理人之薪資報酬，以及其他由董事會交議之案件。

### 1.薪資報酬委員會成員資料

身份別	姓名	是否具有五年以上工作經驗 及下列專業資格			符合獨立性情形（註1）								兼任其他 發行公司 薪資報酬 委員會 家數	備註 （註3）
		商務、法 務、財 務、會 計或公 司業 務所需 相關之 公私立 大專 院校講 師以上	法官、檢 察官、 律師、 會計師 或其他 與公司 業務所 需之國 家考試 及領有 證書之 專門職 業及技 術人員	具有商 務、法 務、財 務、會 計或公 司業 務所需 之工 作經驗	1	2	3	4	5	6	7	8		
獨立董事	許順發		✓	✓	✓	✓	✓	✓	✓	✓	✓	✓	無	是
其他	林進榮			✓	✓	✓	✓	✓	✓	✓	✓	✓	無	—
其他	耿怡	✓			✓	✓	✓	✓	✓	✓	✓	✓	無	—

註1：身分別請填列係為董事、獨立董事或其他。

註2：各成員於選任前二年及任職期間符合下述各條件者，請於各條件代號下方空格中打“✓”。

- (1) 非為公司或其關係企業之受僱人。
- (2) 非公司或其關係企業之董事、監察人。但如為公司或其母公司、公司直接及間接持有表決權之股份超過百分之五十之子公司之獨立董事者，不在此限。
- (3) 非本人及其配偶、未成年子女或以他人名義持有公司已發行股份總額百分之一以上或持股前十名之自然人股東。
- (4) 非前三款所列人員之配偶、二親等以內親屬或三親等以內直系血親。
- (5) 非直接持有公司已發行股份總額百分之五以上法人股東之董事、監察人或受僱人，或持股前五名法人股東之董事、監察人或受僱人。
- (6) 非與公司有財務或業務往來之特定公司或機構之董事（理事）、監察人（監事）、經理人或持股百分之五以上股東。
- (7) 非為公司或其關係企業提供商務、法務、財務、會計等服務或諮詢之專業人士、獨資、合夥、公司或機構之企業主、合夥人、董事（理事）、監察人（監事）、經理人及其配偶。
- (8) 未有公司法第30條各款情事之一。

註3：若成員身分別係為董事，請說明是否符合「股票上市或於證券商營業處所買賣公司薪資委員會設置及行使職權辦法」第6條第5項之規定。

### 2.薪資報酬委員會之職責

薪資報酬委員會應以善良管理人之注意，忠實履行職權，並將所提建議提交董事會討論，其職權如下：

- (1) 訂定並定期檢討董事、監察人及經理人之績效評估與薪資報酬之政策、制度、標準與結構。
- (2) 定期評估並訂定董事、監察人及經理人之薪資報酬。

3.薪資報酬委員會運作情形資訊

(1)本公司之薪資報酬委員會委員計3人。

(2)本屆委員任期：102年6月24日至105年06月23日，最近年度（102年度）薪資報酬委員會開會2次(A)，委員資格及出席情形如下：

職稱	姓名	實際出席次數(B)	委託出席次數	實際出席率(%) (B/A)(註)	備註
召集人	許順發	2	0	100%	102/6/24 連任
委員	林進榮	2	0	100%	102/6/24 連任
委員	耿怡	2	0	100%	102/6/24 連任

其他應記載事項：

一、董事會如不採納或修正薪資報酬委員會之建議，應敘明董事會日期、期別、議案內容、董事會決議結果以及公司對薪資報酬委員會意見之處理(如董事會通過之薪資報酬優於薪資報酬委員會之建議，應敘明其差異情形及原因)：無此情事。

二、薪資報酬委員會之議決事項，如成員有反對或保留意見且有紀錄或書面聲明者，應敘明薪資報酬委員會日期、期別、議案內容、所有成員意見及對成員意見之處理：無此情事。

(五)履行社會責任情形：

項目	運作情形	與上市上櫃公司企業社會責任實務守則差異情形及原因
<p>一、落實推動公司治理</p> <p>(一) 公司訂定企業社會責任政策或制度，以及檢討實施成效之情形。</p> <p>(二) 公司設置推動企業社會責任專(兼)職單位之運作情形。</p> <p>(三) 公司定期舉辦董事、監察人與員工之企業倫理教育訓練及宣導事項，並將其與員工績效考核系統結合，設立明確有效之獎勵及懲戒制度之情形。</p>	<p>(一) 本公司尚未訂定書面企業社會責任政策或制度。</p> <p>(二) 由人資部負責規劃與推動企業社會責任。</p> <p>(三) 針對企業社會責任教育訓練及宣導事項皆定期執行，獎勵及懲戒制度已於公司現行相關制度中規範。</p>	<p>本公司雖未訂定企業社會責任政策或制度，然係透過其他工作規範來推行企業社會責任。</p>
<p>二、發展永續環境</p> <p>(一) 公司致力於提升各項資源之利用效率，並使用對環境負荷衝擊低之再生物料之情形。</p> <p>(二) 公司依其產業特性建立合適之環境管理制度之情形。</p> <p>(三) 設立環境管理專責單位或人員，以維護環境之情形。</p> <p>(四) 公司注意氣候變遷對營運活動之影響，制定公司節能減碳及溫室氣體減量策略之情形。</p>	<p>(一) 本公司致力提升各項資源之利用效率，以降低對環境之衝擊。</p> <p>(二) 已建立。</p> <p>(三) 由人資部負責規劃與執行。</p> <p>(四) 本公司力行節能減碳策略，推動垃圾分類與採用節能LED燈具。</p>	<p>與上市上櫃公司企業社會責任實務守則規定相符</p>
<p>三、維護社會公益</p> <p>(一) 公司遵守相關勞動法規及尊重國際公認基本勞動人權原則，保障員工之合法權益及雇用政策無差</p>	<p>(一) 本公司遵守相關勞動法規及尊重國際公認基本勞動人權原則，相關員工</p>	<p>與上市上櫃公司企業社會責任實務守則規定相符</p>

項目	運作情形	與上市上櫃公司企業社會責任實務守則差異情形及原因
<p>別待遇等，建立適當之管理方法與程序及落實之情形。</p> <p>(二) 公司提供員工安全與健康之工作環境，並對員工定期實施安全與健康教育之情形。</p> <p>(三) 公司建立員工定期溝通之機制，以及以合理方式通知對員工可能造成重大影響之營運變動之情形。</p> <p>(四) 公司制定並公開其消費者權益政策，以及對其產品與服務提供透明且有效之消費者申訴程序之情形。</p> <p>(五) 公司與供應商合作，共同致力提升企業社會責任之情形。</p> <p>(六) 公司藉由商業活動、實物捐贈、企業志工服務或其他免費專業服務，參與社區發展及慈善公益團體相關活動之情形。</p>	<p>任免、薪酬及雇用政策無差別待遇等均依本公司內控制度管理辦法。</p> <p>(二) 請參閱第480頁伍、十二、(三)七、(一)員工權益及第49頁貳、一、(五)勞資關係之說明。</p> <p>(三) 本公司針對影響員工重大權益措施時，會事前與員工溝通協調，對於當事人會依法令訂定之期限以書面通知及告知應辦理事項。</p> <p>(四) 本公司設有電子郵件信箱，有關公司消費者權益之申訴。</p> <p>(五) 本公司配合車廠要求，要求供應商表面處理製程選用無污染及低污染物質，降低及減少對環境的污染。</p> <p>(六) 本公司致力於社會關懷，急難救助亦不遺餘力，面對各種天災踴躍地發動募捐，藉此協助災區重建。</p>	<p>與上市上櫃公司企業社會責任實務守則規定相符</p>
<p>四、加強資訊揭露</p> <p>(一) 公司揭露具攸關性及可靠性之企業社會責任相關資訊之方式。</p> <p>(二) 公司編製企業社會責任報告書，揭露推動企業責任之情形。</p>	<p>(一) 本公司經證基會「資訊揭露評鑑」結果為「A」級。</p> <p>(二) 本公司雖未編制企業社會責任報告書，惟均依相關規定於公開說明書、股東會年報揭露社會責任執行情形。</p>	<p>與上市上櫃公司企業社會責任實務守則規定相符</p>
<p>五、公司如依據「上市上櫃公司企業社會責任實務守則」訂有本身之企業社會責任守則者，請敘明其運作與所訂守則之差異情形：不適用(本公司尚未制定)</p>		
<p>六、其他有助於瞭解企業社會責任運作情形之重要資訊：</p> <p>1、環保：本公司對於各項空氣、污水及廢棄物之排放盡力達成減廢之效益，並每年編列預算，對於現有之環保設備進行改善與維護，使環境保護工作長期持續進行。</p> <p>2、積極參與社區活動，協助社區發展之運作。</p> <p>3、社會貢獻、社會服務及公益：積極參與並協助地方辦理各項節慶及民俗活動。</p> <p>4、消費者權益：提供穩定的品質產品是本公司一貫努力的目標，本公司對於產之品質要求，不僅止於直接使用者，對於最終消費者之權益也一併納入。</p> <p>5、維護員工人權：本公司重視僱員關係，建立公平待遇、優厚福利及良好工作環境。</p> <p>6、積極推動各項工作環境安全與衛生：本公司為確保工作場所與員工人身之安全，除定期作業環境安全評估及落實危險設備自動檢查，確保員工能在安全之工作環境下，依安全之作業規範安全之執行各項業務。每年並依工作場所之性質，實施員工健康(或特殊)檢查，除維持良好安全之作業環境外，亦給予員工適當健康管理。</p>		
<p>七、公司產品或企業社會責任報告書如有通過相關驗證機構之查證標準，應加以敘明：無</p>		

(六)公司履行誠信經營情形及採行措施：

項 目	運 作 情 形	與上市上櫃公司誠信經營守則差異情形及原因
<p>一、訂定誠信經營政策及方案</p> <p>(一)公司於規章及對外文件中明示誠信經營之政策，以及董事會與管理階層承諾積極落實之情形。</p> <p>(二)公司訂定防範不誠信行為方案之情形，以及方案內之作業程序、行為指南及教育訓練等運作情形。</p> <p>(三)公司訂定防範不誠信行為方案時，對營業範圍內具較高不誠信行為風險之營業活動，採行防範行賄及收賄、提供非法政治獻金等措施之情形。</p>	<p>本公司恪遵公司法、證券交易法、商業會計法及其他上櫃公司應遵循之相關法令，以為落實誠信經營之根本。</p> <p>本公司員工手冊明訂不得利用職務上之機會，圖利他人者、接受或要求不正當之金錢或報酬。</p> <p>為確保誠信經營之落實，本公司已建立有效之會計制度及內部控制制度，內部稽核人員並已定期查核前項制度遵循情形。</p>	<p>尚無重大差異</p>
<p>二、落實誠信經營</p> <p>(一)公司商業活動應避免與有不誠信行為紀錄者進行交易，並於商業契約中明訂誠信行為條款之情形。</p> <p>(二)公司設置推動企業誠信經營專(兼)職單位之運作情形，以及董事會督導情形。</p> <p>(三)公司制定防止利益衝突政策及提供適當陳述管道運作情形。</p> <p>(四)公司為落實誠信經營所建立之有效會計制度、內部控制制度之運作情形，以及內部稽核人員查核之情形。</p>	<p>公司於商業契約中明訂相關違反誠信原則之防範及處罰條款。</p> <p>本公司雖未設置推動企業誠信經營專(兼)職單位，惟相關職掌分佈於各部門職掌範疇內，公司上下對企業誠信經營之履行仍不遺餘力。</p> <p>本公司所訂定之「董事會議事規範」中訂有董事利益迴避制度，對董事會所列議案，與其自身或其代表之法人有利害關係，致有害於公司利益之虞者，得陳述其意見及答詢，惟不得加入討論及表決，且討論及表決時應予迴避，並不得代理其他董事行使其表決權。</p> <p>為確保誠信經營之落實，本公司已建立有效之會計制度及內部控制制度，內部稽核人員並已定期查核前項制度遵循情形。</p>	<p>尚無重大差異</p> <p>依實際需求並配合法令規定辦理</p> <p>尚無重大差異</p> <p>尚無重大差異</p>
<p>三、公司建立檢舉管道與違反誠信經營規定之懲戒及申訴制度之運作情形。</p>	<p>內部稽核人員定期查核前項制度遵循情形，並向董事會報告稽核情形。</p>	<p>尚無重大差異</p>
<p>四、加強資訊揭露</p> <p>(一)公司架設網站，揭露誠信經營相關資訊情形。</p> <p>(二)公司採行其他資訊揭露之方式(如架設英文網站、指定專人負責公司資訊之蒐集及揭露放置公司網站等)。</p>	<p>已架設網站，並適時揭露財務業務及公司治理資訊之情形。</p> <p>公司有專人負責揭露資訊之蒐集，並落實發言人制度。</p>	<p>尚無重大差異</p>



項 目	運 作 情 形	與上市上櫃公司誠信經營守則差異情形及原因
五、公司如依據「上市上櫃公司誠信經營守則」訂有本身之誠信經營守則者，請敘明其運作與所訂守則之差異情形：無		
六、其他有助於瞭解公司誠信經營運作情形之重要資訊（如公司對商業往來廠商宣導公司誠信經營決心、政策及邀請其參與教育訓練、檢討修正公司訂定之誠信經營守則等情形）：無		

(七)公司如有訂定公司治理守則及相關規章者，其查詢方式：

為落實公司治理制度，本公司業已訂定(修訂)公司治理相關規章如下：

1. 股東會議事規則
2. 董事會議事規則
3. 董事及監察人選舉辦法
4. 資金貸與他人作業程序
5. 背書保證作業程序
6. 薪資報酬委員會組織規程

上述公司治理相關規章已上傳至本公司網站/投資人專區/公司治理，請參閱網址([http://www.qst.com.tw/cht/sub\\_2\\_3.aspx](http://www.qst.com.tw/cht/sub_2_3.aspx))。

(八)最近年度及截至公開說明書刊印日止，公司董事長、總經理、會計主管、財務主管、內部稽核主管及研發主管等辭職解任情形之彙總：無

(九)其他足以增進對公司治理運作情形之瞭解的重要資訊，得一併揭露：

1. 本公司依公司法與證期局相關法規進行公司治理並已涵蓋主要治理原則。
2. 本公司董事與監察人均能本於忠實執行業務並盡善良管理人之注意義務行使權職。
3. 「董事及監察人進修之情形」與「董事出席及監察人列席董事會狀況」均已揭露於「公開資訊觀測站」(網址 <http://mops.twse.com.tw>)

友信國際股份有限公司  
內部控制制度聲明書



日期：103年3月24日

本公司民國一〇二年度之內部控制制度，依據自行檢查的結果，謹聲明如下：

- 一、本公司確知建立、實施和維護內部控制制度係本公司董事會及經理人之責任，本公司業已建立此一制度。其目的係在對營運之效果及效率（含獲利、績效及保障資產安全等）、財務報導之可靠性及相關法令之遵循等目標的達成，提供合理的確保。
- 二、內部控制制度有其先天限制，不論設計如何完善，有效之內部控制制度亦僅能對上述三項目標之達成提供合理的確保；而且，由於環境、情況之改變，內部控制制度之有效性可能隨之改變。惟本公司之內部控制制度設有自我監督之機制，缺失一經辨認，本公司即採取更正之行動。
- 三、本公司係依據『公開發行公司建立內部控制制度處理準則』（以下簡稱『處理準則』）規定之內部控制制度有效性之判斷項目，判斷內部控制制度之設計及執行是否有效。該『處理準則』所採用之內部控制制度判斷項目，係為依管理控制之過程，將內部控制制度劃分為五個組成要素：1. 控制環境，2. 風險評估，3. 控制作業，4. 資訊及溝通，及5. 監督。每個組成要素又包括若干項目。前述項目請參見『處理準則』之規定。
- 四、本公司業已採用上述內部控制制度判斷項目，檢查內部控制制度之設計及執行的有效性。
- 五、本公司基於前項檢查結果，認為本公司於民國一〇二年十二月三十一日的內部控制制度（含對子公司之監督與管理），包括知悉營運之效果及效率目標達成之程度、財務報導之可靠性及相關法令之遵循有關的內部控制制度等之設計及執行係屬有效，其能合理確保上述目標之達成。
- 六、本聲明書將成為本公司年報及公開說明書之主要內容，並對外公開。上述公開之內容如有虛偽、隱匿等不法情事，將涉及證券交易法第二十條、第三十二條、第一百七十一條及第一百七十四條等之法律責任。
- 七、本聲明書業經本公司民國一〇三年三月二十四日董事會通過，出席董事六人中，有0人持反對意見，餘均同意本聲明書之內容，併此聲明。

友信國際股份有限公司

董事長：吳榮彬 簽章

總經理：鄧祖漢 簽章



## 承銷商總結意見

恒耀國際股份有限公司本次為辦理一〇三年度現金增資發行普通股10,000,000股，每股面額新台幣10元，總金額新台幣100,000,000元整，依法向金融監督管理委員會提出申報。業經本承銷商採用必要之輔導及評估程序，包括實地了解恒耀國際股份有限公司之營運狀況，與公司董事、經理人及其他相關人員面談或舉行會議，蒐集、整理、查證及比較分析相關資料等，予以審慎評估。特依金融監督管理委員會「發行人募集與發行有價證券處理準則」及中華民國證券商業同業公會「發行人募集與發行有價證券承銷商評估報告應行記載事項要點」及「證券承銷商受託辦理發行人募集與發行有價證券承銷商評估報告之評估查核程序」規定，出具本承銷商總結意見。

依本承銷商之意見，恒耀國際股份有限公司本次募集與發行有價證券符合「發行人募集與發行有價證券處理準則」及相關法令之規定，暨其計畫具可行性及必要性，其資金用途、進度及預計可能產生效益亦具合理性。

中國信託綜合證券股份有限公司



負 責 人：陳 春 克



承銷部門主管：陳 香 如



中 華 民 國 一 〇 三 年 七 月 十 五 日

## 律師法律意見書

恒耀國際股份有限公司本次為募集與發行普通股壹仟萬股，每股面額新台幣壹拾元整，本次募集與發行總金額新台幣壹億元，向金融監督管理委員會提出申報。經本律師採取必要審核程序，包括實地瞭解，與公司董事、經理人及相關人員面談或舉行會議，蒐集、整理、查證公司議事錄、重要契約及其他相關文件、資料，並參酌相關專家之意見等。特依「發行人募集與發行有價證券處理準則」規定，出具本律師法律意見書。

依本律師意見，恒耀國際股份有限公司本次向金融監督管理委員會提出之法律事項檢查表所載事項，並未發現有違反法令致影響有價證券募集與發行之情事。

此致

恒耀國際股份有限公司

智鼎國際法律事務所

陳祐良律師



中華民國一〇三年七月十七日

## 陸、重要決議

一、與本次發行有關之決議文：請參閱第 496~498 頁。

恒耀國際股份有限公司  
第十屆第十二次臨時董事會會議記錄(摘錄)



時間：中華民國103年6月4日上午10時  
地點：台南市東區長榮路一段203號3樓  
出席董事：友信投資(股)公司代表人吳榮彬、代表人梁永松  
永同國際投資(股)公司代表人吳榮進  
洪卧波、黃正安(獨立董事)、許順發(獨立董事)，共計6人  
請假董事：合健國際投資(股)公司代表人鄧祖漢，共計1人  
列席人員：監察人吳宗正、吳桂葉、海信投資(股)公司代表人蔡進忠  
財務部王俞惠副理、會計部翁紫玲副理、稽核室歐玲姘副理，  
共計6人  
主席：吳榮彬  
記錄：黃嘉琳

主席致詞：略

報告事項：無

承認及討論事項：

案由：擬發行國內第二次無擔保轉換公司債暨辦理現金增資發行新股案，謹提請決議。

- 說明：1. 本公司為償還銀行借款，擬於新台幣11億元額度內發行國內第二次無擔保轉換公司債及辦理現金增資發行普通股，各項籌資方式之條件說明如下。
2. 國內第二次無擔保轉換公司債：
- 2-1. 發行額度上限新台幣3億元，每張面額新台幣10萬元，發行期間不超過5年，票面利率0%。
- 2-2. 本次發行國內無擔保轉換公司債之計畫項目、預定進度、預計可能產生效益請參閱議事手冊第15頁，暫訂之發行及轉換辦法請參閱議事手冊第16頁，實際發行及轉換辦法擬請授權董事長視金融市場狀況與主辦承銷商議定之。
- 2-3. 本次發行國內無擔保轉換公司債將採詢價圈購方式全數對外公開發行；並依證券交易法第八條規定不印製實體債券，本次轉換公

司債於主管機關申報生效發行後，將向財團法人中華民國證券櫃檯買賣中心辦理櫃檯買賣。

2-4. 本案俟呈主管機關申報生效後，擬請授權董事長依相關法令規定以及發行及轉換辦法，訂定轉換價格及相關事宜。

2-5. 本次無擔保轉換公司債之重要內容，包含發行額度、發行價格、發行及轉換辦法、計畫項目、資金運用進度及預計可能產生效益及其他相關事宜，如遇有法令變更、經主管機關修正或因應客觀環境須訂定或修正時，擬請授權董事長全權處理之。

### 3. 現金增資：

3-1. 本次現金增資發行普通股上限1000萬股，每股面額新台幣10元整，發行價格暫定每股80元，預定募集資金新台幣8億元。本案申報案件時之暫定發行價格及實際發行價格，將依「證券商會員輔導發行公司募集與發行有價證券自律規則」之規定訂定，擬請授權董事長與主辦承銷商參考市場狀況後共同議定。

3-2. 本次現金增資除依公司法第267條規定保留發行股數之10%至15%予員工認購外(實際保留員工認購股數擬請授權董事長決定)，另依證券交易法第28條之1規定，提撥10%對外公開承銷，餘由原股東按認股基準日之股東名簿所載持股比例認購，原股東可認購股數未滿一股於認股基準日之次日起至繳款截止日止自行併湊認購，併湊後仍不足一股或逾期未併湊者及認購不足部份，授權董事長洽特定人按發行價格認購之。惟如因買回本公司股份或將庫藏股轉讓、轉換及註銷，致影響流通在外股數，每仟股可認購股數因此發生變動者，擬請授權董事長辦理認股率調整事宜。

3-3. 本次現金增資發行新股之權利義務與原已發行股份相同。

3-4. 有關本次現金增資之計畫項目、資金運用進度及預計可能產生效益請參閱議事手冊第15頁；另本次現金增資之發行股數、發行價格、計畫項目、資金運用計劃及進度、預計可能產生效益等相關事宜，如因應客觀環境所須修正或經主管機關要求時，擬請授權董事長全權處理之。

3-5. 本次現金增資發行新股，俟呈報主管機關核准後，擬請授權董事長訂定認股基準日及辦理後續相關事宜。若實際發行價格低於暫定發行價格致募集金額較預定不足時，將減少償還銀行借款；而若實際發行價格高於暫定發行價格致募集金額較預定增加時，增加之資金亦將用於償還銀行借款。

4. 提請公決。

決議：經主席徵詢全體出席董事意見，無異議照案通過。

臨時動議：無。

散會

主席：吳榮彬



記錄：黃嘉琳





# 恒耀國際股份有限公司

## 現金增資發行新股承銷價格計算書

### 一、說明

- (一)恒耀國際股份有限公司（以下簡稱恒耀國際）經 103 年 6 月 4 日董事會決議通過辦理現金增資發行普通股 10,000,000 股，每股面額新台幣 10 元整，總金額計新台幣 100,000,000 元。
- (二)本次現金增資除依公司法第 267 條規定保留 10%，計 1,000,000 股予員工認購外，另依證券交易法第 28 條之 1 規定，提撥 10%，計 1,000,000 股對外公開承銷，餘 8,000,000 股由原股東按認股基準日之股東名簿所載之持有股份按比例認購，原股東可認購股數未滿一股於認股基準日之次日起至繳款截止日止自行併湊認購，併湊後仍不足一股或逾期未併湊者及認購不足部份，授權董事長洽特定人按發行價格認購之。
- (三)本次現金增資發行新股採時價發行方式，原股東、員工及本次承銷之申請人均採同一價格認購。
- (四)本次現金增資發行新股之權利義務與原已發行股份相同。

### 二、恒耀國際公司最近三年度及最近期之財務資料如下：

#### (一)最近三年度每股稅後盈餘及股利分派

單位：新台幣元

年度	項目 每股稅後純益 (註)	股利分派		
		現金股利	股票股利	
			盈餘	資本公積
100 年度	2.06	1.28879872	0.4956919585	—
101 年度	2.03	0.70811305	—	—
102 年度	3.23	2.50000000	—	—

資料來源：各年度經會計師查核簽證或核閱之財務報告

註：本項係以各該年度加權平均流通在外股數計算而得。

#### (二)恒耀國際截至 103 年 6 月 30 日止按當時流通在外股數計算每股股東權益：

說 明	金 額
截至 103 年 6 月 30 日帳面股東權益金額(註)	1,801,939 仟元
103 年 6 月 30 日流通在外股數	81,525 仟股
每股帳面淨值	22.10 元

資料來源：103 年度第二季經會計師核閱之財務報告

註：股東權益總額扣除非控制權益後，歸屬於母公司業主之權益。

(三)經會計師查核簽證或核閱之財務資料

(100 年度按我國財務會計準則編製，101、102 年度及 103 年第二季按國際財務報導準則編製)

1.簡明資產負債表

單位：新台幣仟元

項 目	年 度	最近三年度財務資料(註)		
		100 年	101 年	102 年
流動資產		1,802,921	-	-
基金及投資		339,375	-	-
固定資產		873,531	-	-
無形資產		17,676	-	-
其他資產		100,116	-	-
資產總額		3,133,619	-	-
流動負債	分配前	1,185,887	-	-
	分配後	1,270,575	-	-
長期負債		742,309	-	-
土地增值稅準備		17,007	-	-
其他負債		55,425	-	-
負債總額	分配前	2,000,628	-	-
	分配後	2,085,316	-	-
股本		648,617	-	-
資本公積		66,106	-	-
保留盈餘	分配前	255,896	-	-
	分配後	138,636	-	-
金融商品未實現損益		-	-	-
累積換算調整數		78,146	-	-
未認列為退休金成本之淨損失		-	-	-
庫藏股票		-	-	-
少數股權		84,226	-	-
股東權益總額	分配前	1,132,991	-	-
	分配後	1,048,303	-	-

註：上開財務資料業經會計師查核簽證。

單位：新台幣仟元

項 目	年 度	最近三年度財務資料(註)			當 年 度 截 至 6 月 3 0 日 財 務 資 料
		100 年	101 年	102 年	
流 動 資 產		-	1,646,208	2,519,313	2,787,974
不 動 產、廠 房 及 設 備		-	904,139	835,716	870,780
無 形 資 產		-	1,279	647	841
其 他 資 產		-	577,335	595,825	675,106
資 產 總 額		-	3,128,961	3,951,501	4,334,701
流 動 負 債	分 配 前	-	1,041,938	1,039,518	1,266,295
	分 配 後	-	1,091,024	1,243,332	(註2)
非 流 動 負 債		-	839,738	1,033,490	1,266,467
負 債 總 額	分 配 前	-	1,881,676	2,073,008	2,532,762
	分 配 後	-	1,930,762	2,276,822	(註2)
歸 屬 於 母 公 司 業 主 之 權 益		-	1,158,849	1,782,409	1,697,323
股 本		-	717,219	815,255	815,255
資 本 公 積		-	101,111	450,031	450,031
保 留 盈 餘	分 配 前	-	326,615	404,676	343,670
	分 配 後	-	277,529	200,862	(註2)
其 他 權 益		-	67,337	112,447	88,367
庫 藏 股 票		-	(53,433)	0	0
非 控 制 權 益		-	88,436	96,084	104,616
權 益 總 額	分 配 前	-	1,247,285	1,878,493	1,801,939
	分 配 後	-	1,198,199	1,674,679	(註2)

註 1：上開財務資料業經會計師查核簽證或核閱。

註 2：該公司民國 103 年度之盈餘分配，待 104 年股東會決議分配。

## 2.簡明損益表

單位：新台幣仟元

項 目	最近三年度財務資料(註1)		
	100年	101年	102年
營業收入	3,840,545	-	-
營業毛利	714,568	-	-
營業損益	190,937	-	-
營業外收入及利益	68,851	-	-
營業外費用及損失	(51,186)	-	-
繼續營業部門 稅前損益	208,602	-	-
繼續營業部門 損益	146,062	-	-
停業部門損益	-	-	-
非常損益	-	-	-
會計原則變動 之累積影響數	-	-	-
本期損益	133,373	-	-
每股盈餘(元)(註2)	1.96	-	-

註1：上開財務資料均經會計師查核簽證。

註2：係按追溯調整後之加權平均流通在外股數計算。

單位：新台幣仟元

項 目	最近三年度財務資料(註1)			當年度截至 6月30日 財務資料
	100年	101年	102年	
營業收入	-	3,759,465	3,936,945	2,073,834
營業毛利	-	721,980	816,284	452,558
營業損益	-	214,733	246,980	167,782
營業外收入及支出	-	3,960	69,212	38,638
稅前損益	-	218,693	316,192	206,420
繼續營業單位 本期損益	-	162,693	244,959	152,518
停業部門損益	-	-	-	-
本期淨利(損)	-	162,693	244,959	152,518
本期其他綜合損益 (稅後淨額)	-	43,127	53,663	(24,991)
本期綜合損益總額	-	119,566	298,622	127,527
淨利歸屬於 母公司業主	-	141,089	226,516	142,807
淨利歸屬於非控制權益	-	21,604	18,443	9,711
綜合損益總額歸屬於母 公司業主	-	100,813	278,699	118,727
綜合損益總額歸屬於非 控制權益	-	18,753	19,923	8,800
每股盈餘(註2)	-	2.15	3.23	1.75

註1：上開財務資料均經會計師查核簽證或核閱。

註2：係按追溯調整後之加權平均流通在外股數計算。

### 三、承銷價格計算依據及說明

#### (一)承銷價格計算之參考因素

以恒耀國際本次除權交易日前五個營業日為基準日，往前推算一、三、五個營業日之平均收盤價，擇一作為計算新股發行價格之參考。

#### (二)價格計算之說明

以恒耀國際本次除權交易日(103年9月4日)之前五個營業日為基準日，其前一、三、五日之平均收盤價分別為110.5元、112.5元及110.4元，以前五個營業日之平均收盤價110.4元作為計算之參考價格，每股發行價格80元為參考價格之72.46%。

## 聲明書

本公司受恒耀國際股份有限公司（下稱恒耀國際公司）委託，擔任恒耀國際公司募集與發行 103 年度現金增資發行新股案之證券承銷商，茲聲明將善盡注意下列事項，絕無虛偽或隱匿之情事：

- 一、 恒耀國際公司本次募集與發行有價證券價格之訂定及相關作業程序，應遵守「中華民國證券商業同業公會承銷商會員輔導發行公司募集與發行有價證券自律規則」及「中華民國證券商業同業公會證券商承銷或再行銷售有價證券處理辦法」等相關規定。
- 二、 本公司絕無直接或間接要求、行求、期約、交付賄賂及收受賄賂之行為，且承銷相關費用之收取，不以其他方式或名目補償或退還予發行人或其關係人或前二者所指定之人等。
- 三、 如有違反上開情事者，除依中華民國證券商業同業公會訂定之相關規定處理，並自負證券交易法第 56 條、第 66 條、第 171 條、第 174 條及其他相關法律責任。

此致

金融監督管理委員會

證券承銷商：中國信託綜合證券股份有限公司

負責人：陳春克



日期：103 年 8 月 5 日



## 聲明書

本公司、本公司之董事及監察人、總經理、財務長以及與本公司申請募集與發行 103 年現金增資發行新股案有關之經理人、受僱人，絕無直接或間接要求、行求、期約、交付賄賂及收受賄賂之行為，且無收取或要求證券承銷商以任何方式或名目補償或退還承銷相關費用予本公司及上開所列人員或其關係人或其指定之人等，絕無虛偽或隱匿之情事，如有違反上開情事者，自負證券交易法第 171 條、第 174 條及其他相關法律責任。

此致

金融監督管理委員會



申請人：恒耀國際股份有限公司

負責人：吳榮彬



董 事：(詳附件)

監察人：(詳附件)

總經理：鄧祖漢



經理人：許繼文



財務主管：王俞惠



會計主管：翁紫玲



受僱人：歐玲姪



受僱人：邱佳鈺



日 期：一〇三年八月五日




## 聲明書

本公司、本公司之董事及監察人、總經理、財務長以及與本公司申請募集與發行 103 年現金增資發行新股案有關之經理人、受僱人，絕無直接或間接要求、行求、期約、交付賄賂及收受賄賂之行為，且無收取或要求證券承銷商以任何方式或名目補償或退還承銷相關費用予本公司及上開所列人員或其關係人或其指定之人等，絕無虛偽或隱匿之情事，如有違反上開情事者，自負證券交易法第 171 條、第 174 條及其他相關法律責任。

此致

金融監督管理委員會

董事長 友信投資服務有限公司



代表人 吳榮彬



日期：一〇三年八月五日

## 聲明書

本公司、本公司之董事及監察人、總經理、財務長以及與本公司申請募集與發行 103 年現金增資發行新股案有關之經理人、受僱人，絕無直接或間接要求、行求、期約、交付賄賂及收受賄賂之行為，且無收取或要求證券承銷商以任何方式或名目補償或退還承銷相關費用予本公司及上開所列人員或其關係人或其指定之人等，絕無虛偽或隱匿之情事，如有違反上開情事者，自負證券交易法第 171 條、第 174 條及其他相關法律責任。

此致

金融監督管理委員會

董 事 洪 卧 波



日 期：一〇三年八月五日


## 聲明書

本公司、本公司之董事及監察人、總經理、財務長以及與本公司申請募集與發行 103 年現金增資發行新股案有關之經理人、受僱人，絕無直接或間接要求、行求、期約、交付賄賂及收受賄賂之行為，且無收取或要求證券承銷商以任何方式或名目補償或退還承銷相關費用予本公司及上開所列人員或其關係人或其指定之人等，絕無虛偽或隱匿之情事，如有違反上開情事者，自負證券交易法第 171 條、第 174 條及其他相關法律責任。

此致

金融監督管理委員會

董 事 永同國際投資有限公司



代表人 吳 榮 進



日 期：一〇三年八月五日

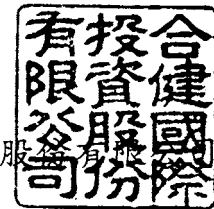
## 聲明書

本公司、本公司之董事及監察人、總經理、財務長以及與本公司申請募集與發行 103 年現金增資發行新股案有關之經理人、受僱人，絕無直接或間接要求、行求、期約、交付賄賂及收受賄賂之行為，且無收取或要求證券承銷商以任何方式或名目補償或退還承銷相關費用予本公司及上開所列人員或其關係人或其指定之人等，絕無虛偽或隱匿之情事，如有違反上開情事者，自負證券交易法第 171 條、第 174 條及其他相關法律責任。

此致

金融監督管理委員會

董事 合健國際投資服務有限公司



代表人 鄧祖漢



日期：一〇三年八月五日


## 聲明書

本公司、本公司之董事及監察人、總經理、財務長以及與本公司申請募集與發行 103 年現金增資發行新股案有關之經理人、受僱人，絕無直接或間接要求、行求、期約、交付賄賂及收受賄賂之行為，且無收取或要求證券承銷商以任何方式或名目補償或退還承銷相關費用予本公司及上開所列人員或其關係人或其指定之人等，絕無虛偽或隱匿之情事，如有違反上開情事者，自負證券交易法第 171 條、第 174 條及其他相關法律責任。

此致

金融監督管理委員會

董事 友信投資股份有限公司



代表人 梁永松



日期：一〇三年八月五日

## 聲明書

本公司、本公司之董事及監察人、總經理、財務長以及與本公司申請募集與發行 103 年現金增資發行新股案有關之經理人、受僱人，絕無直接或間接要求、行求、期約、交付賄賂及收受賄賂之行為，且無收取或要求證券承銷商以任何方式或名目補償或退還承銷相關費用予本公司及上開所列人員或其關係人或其指定之人等，絕無虛偽或隱匿之情事，如有違反上開情事者，自負證券交易法第 171 條、第 174 條及其他相關法律責任。

此致

金融監督管理委員會

董 事 許 順 發




日 期：一〇三年八月五日

## 聲明書

本公司、本公司之董事及監察人、總經理、財務長以及與本公司申請募集與發行 103 年現金增資發行新股案有關之經理人、受僱人，絕無直接或間接要求、行求、期約、交付賄賂及收受賄賂之行為，且無收取或要求證券承銷商以任何方式或名目補償或退還承銷相關費用予本公司及上開所列人員或其關係人或其指定之人等，絕無虛偽或隱匿之情事，如有違反上開情事者，自負證券交易法第 171 條、第 174 條及其他相關法律責任。

此致

金融監督管理委員會

董事 黃正安 

日期：一〇三年八月五日

## 聲明書

本公司、本公司之董事及監察人、總經理、財務長以及與本公司申請募集與發行 103 年現金增資發行新股案有關之經理人、受僱人，絕無直接或間接要求、行求、期約、交付賄賂及收受賄賂之行為，且無收取或要求證券承銷商以任何方式或名目補償或退還承銷相關費用予本公司及上開所列人員或其關係人或其指定之人等，絕無虛偽或隱匿之情事，如有違反上開情事者，自負證券交易法第 171 條、第 174 條及其他相關法律責任。

此致

金融監督管理委員會

監察人 吳宗正



日期：一〇三年八月五日



## 聲明書

本公司、本公司之董事及監察人、總經理、財務長以及與本公司申請募集與發行 103 年現金增資發行新股案有關之經理人、受僱人，絕無直接或間接要求、行求、期約、交付賄賂及收受賄賂之行為，且無收取或要求證券承銷商以任何方式或名目補償或退還承銷相關費用予本公司及上開所列人員或其關係人或其指定之人等，絕無虛偽或隱匿之情事，如有違反上開情事者，自負證券交易法第 171 條、第 174 條及其他相關法律責任。

此致

金融監督管理委員會

監察人 吳桂葉



日期：一〇三年八月五日


## 聲明書

本公司、本公司之董事及監察人、總經理、財務長以及與本公司申請募集與發行 103 年現金增資發行新股案有關之經理人、受僱人，絕無直接或間接要求、行求、期約、交付賄賂及收受賄賂之行為，且無收取或要求證券承銷商以任何方式或名目補償或退還承銷相關費用予本公司及上開所列人員或其關係人或其指定之人等，絕無虛偽或隱匿之情事，如有違反上開情事者，自負證券交易法第 171 條、第 174 條及其他相關法律責任。

此致

金融監督管理委員會

監察人 海信投資股份



代表人 蔡進忠



日期：一〇三年八月五日

本次募集與發行有價證券於申報生效時，經金管會通知應補充揭露事項

一、轉投資 ESKA 公司相關內容及其效益

1.轉投資 ESKA Automotive GmbH(以下簡稱 ESKA 公司)之架構

本公司為擴展全球市場，經本公司董事會及股東臨時會決議通過，透過增資恒合投資(股)公司、恒德投資(股)公司及 Boltun Europe Holdings GmbH & Co. KG，間接持有德商 ESKA Automotive GmbH 85.71% 股權，雙方並已於8月4日完成股權交割。

2.轉投資 ESKA 公司簡介

ESKA Automotive GmbH 係專業扣件供應商，從事螺栓/螺絲之生產製造及銷售業務，核心競爭力為冷鍛成型技術，可製造高張力與高精密度螺絲，生產流程係利用多層壓製技術，包含四到六次成型製程，且其具專業應用工程之技術與客戶協同研發。產品種類包含用於汽車引擎、動力傳動系統與車用配件等客製化螺栓/螺絲與標準螺栓/螺絲等，銷售對象係以汽車產業為主、另包括銷售予扣件分銷商及其他相關產業。

3.預計投資效益

ESKA 公司 103~106 年營收成長之預估 3.4%~6.4%，係考量 ESKA 公司營收來自於德國三大優質車廠之銷售比例約占六成以上，而該三大車廠年銷量係呈穩定增長之勢，故 ESKA 公司營收應可望穩健提升。且藉以取得 ESKA 之『先進技術』與『車廠通路』，結合內部既有資源與外部優勢能力，除企圖進一步完備本公司在歐、美、亞供貨能力之佈局，構建汽車緊固件營運平台，更積極之策略意義在於凝聚核心資源與能力，加大競爭優勢，掌握中國大陸汽車緊固件之成長機遇，競逐產業領導地位。

恒耀國際股份有限公司



董 事 長：吳榮彬



**QST**

Quality Service Teamwork

**QST International Corp.**  
恒耀國際股份有限公司

3F, No.203, Sec. 1, Changrong Rd., East Dist., Tainan City 701, Taiwan  
台南市長榮路一段203號3樓 TEL : 886-6-208 1997